

南方港股数字经济混合型发起式证券投资基金（QDII）2025 年年度报告

2025 年 12 月 31 日

基金管理人：南方基金管理股份有限公司

基金托管人：招商银行股份有限公司

送出日期：2026 年 3 月 31 日

§ 1 重要提示及目录

1.1 重要提示

基金管理人的董事会及董事保证本报告所载资料不存在虚假记载、误导性陈述或重大遗漏，并对其内容的真实性、准确性和完整性承担个别及连带的法律责任。

本年度报告已经三分之二以上独立董事签字同意，并由董事长签发。

基金托管人招商银行股份有限公司根据本基金合同规定，于 2026 年 3 月 27 日复核了本报告中的财务指标、净值表现、利润分配情况、财务会计报告、投资组合报告等内容，保证复核内容不存在虚假记载、误导性陈述或者重大遗漏。

基金管理人承诺以诚实信用、勤勉尽责的原则管理和运用基金资产，但不保证基金一定盈利。

基金的过往业绩并不代表其未来表现。投资有风险，投资者在作出投资决策前应仔细阅读本基金的招募说明书及其更新。

本报告期自 2025 年 1 月 1 日起至 12 月 31 日止。

1.2 目录

目录

§ 1 重要提示及目录	1
1.1 重要提示	1
1.2 目录	2
§ 2 基金简介	4
2.1 基金基本情况	4
2.2 基金产品说明	4
2.3 基金管理人和基金托管人	5
2.4 境外投资顾问和境外资产托管人	5
2.5 信息披露方式	5
2.6 其他相关资料	6
§ 3 主要财务指标、基金净值表现及利润分配情况	7
3.1 主要会计数据和财务指标	7
3.2 基金净值表现	8
3.3 过去三年基金的利润分配情况	10
§ 4 管理人报告	10
4.1 基金管理人及基金经理情况	10
4.2 境外投资顾问为本基金提供投资建议的主要成员简介	13
4.3 管理人对报告期内本基金运作合规守信情况的说明	13
4.4 管理人对报告期内公平交易情况的专项说明	13
4.5 管理人对报告期内基金的投资策略和业绩表现的说明	14
4.6 管理人对宏观经济、证券市场及行业走势的简要展望	15
4.7 管理人内部有关本基金的监察稽核工作情况	16
4.8 管理人对报告期内基金估值程序等事项的说明	17
4.9 管理人对报告期内基金利润分配情况的说明	17
4.10 报告期内基金持有人数或基金资产净值预警说明	18
§ 5 托管人报告	18
5.1 报告期内本基金托管人合规守信情况声明	18
5.2 托管人对报告期内本基金投资运作合规守信、净值计算、利润分配等情况的说明	18
5.3 托管人对本年度报告中财务信息等内容的真实、准确和完整发表意见	18
§ 6 审计报告	18
6.1 审计报告基本信息	18
6.2 审计报告的基本内容	18
§ 7 年度财务报表	20
7.1 资产负债表	21
7.2 利润表	22
7.3 净资产变动表	23
7.4 报表附注	25
§ 8 投资组合报告	55
8.1 期末基金资产组合情况	55
8.2 期末在各个国家（地区）证券市场的权益投资分布	56

8.3 期末按行业分类的权益投资组合	56
8.4 期末按公允价值占基金资产净值比例大小排序的权益投资明细	57
8.5 报告期内权益投资组合的重大变动	62
8.6 期末按债券信用等级分类的债券投资组合	71
8.7 期末按公允价值占基金资产净值比例大小排名的前五名债券投资明细	71
8.8 期末按公允价值占基金资产净值比例大小排名的前十名资产支持证券投资明细	71
8.9 期末按公允价值占基金资产净值比例大小排名的前五名金融衍生品投资明细	71
8.10 期末按公允价值占基金资产净值比例大小排序的前十名基金投资明细	72
8.11 投资组合报告附注	72
§ 9 基金份额持有人信息	73
9.1 期末基金份额持有人户数及持有人结构	73
9.2 期末基金管理人的从业人员持有本基金的情况	73
9.3 期末基金管理人的从业人员持有本开放式基金份额总量区间情况	73
9.4 报告期末发起式基金发起资金持有份额情况	74
§ 10 开放式基金份额变动	74
§ 11 重大事件揭示	74
11.1 基金份额持有人大会决议	74
11.2 基金管理人、基金托管人的专门基金托管部门的重大人事变动	74
11.3 涉及基金管理人、基金财产、基金托管业务的诉讼	75
11.4 基金投资策略的改变	75
11.5 为基金进行审计的会计师事务所情况	75
11.6 管理人、托管人及相关从业人员受调查或处罚等情况	75
11.7 基金租用证券公司交易单元的有关情况	76
11.8 其他重大事件	80
§ 12 影响投资者决策的其他重要信息	81
12.1 报告期内单一投资者持有基金份额比例达到或超过 20%的情况	81
12.2 影响投资者决策的其他重要信息	82
§ 13 备查文件目录	82
13.1 备查文件目录	82
13.2 存放地点	82
13.3 查阅方式	82

§ 2 基金简介

2.1 基金基本情况

基金名称	南方港股数字经济混合型发起式证券投资基金（QDII）	
基金简称	南方港股数字经济混合发起（QDII）	
基金主代码	019265	
交易代码	019265	
基金运作方式	契约型开放式	
基金合同生效日	2023 年 10 月 24 日	
基金管理人	南方基金管理股份有限公司	
基金托管人	招商银行股份有限公司	
报告期末基金份额总额	56,179,983.92 份	
基金合同存续期	不定期	
下属分级基金的基金简称	南方港股数字经济混合发起（QDII）A	南方港股数字经济混合发起（QDII）C
下属分级基金的交易代码	019265	019266
报告期末下属分级基金的份额总额	36,380,715.69 份	19,799,268.23 份

2.2 基金产品说明

投资目标	在有效控制组合风险并保持良好流动性的前提下，重点投资于港股数字经济主题的优质上市公司，通过专业化研究分析，力争实现基金资产的长期稳定增值。
投资策略	本基金依托于基金管理人的投资研究平台，在数字经济领域，努力挖掘质地优秀、具备长期价值增长潜力的上市公司。本基金在个股的选择上着重于“自下而上”的基本面选股，采用定量和定性分析相结合的策略。主要投资策略包括：1、资产配置策略；2、股票投资策略；3、债券投资策略；4、可转换债券及可交换债券投资策略；5、金融衍生品投资策略；6、资产支持证券投资策略
业绩比较基准	经估值汇率调整后的恒生科技指数收益率×85%+人民币银行活期存款利率（税后）×15%
风险收益特征	本基金为混合型基金，一般而言，其长期平均风险和预期收益率低于股票型基金，高于债券型基金、货币市场基金。本基金投资港股通股票，除了需要承担与境内证券投资基金类似的市场波动风险等一般投资风险之外，本基金还面临汇率风险和港股通机制下因投资环境、投资标的、市场制度以及交易规则等差异带来的特有风险。本基金可投资于境外证券，除了需要承担与境内证券投资基金类似的市场波动风险等一般投资风险之外，本基金还面临汇率风险等境外证券市场投资所面临的特别投资风险。

2.3 基金管理人和基金托管人

项目	基金管理人	基金托管人
名称	南方基金管理股份有限公司	招商银行股份有限公司
信息披露负责人	姓名	鲍文革
	联系电话	0755-82763888
	电子邮箱	manager@southernfund.com
客户服务电话	400-889-8899	400-61-95555
传真	0755-82763889	0755-83195201
注册地址	深圳市福田区莲花街道益田路 5999 号基金大厦 32-42 楼	深圳市深南大道 7088 号招商银行大厦
办公地址	深圳市福田区莲花街道益田路 5999 号基金大厦 32-42 楼	深圳市深南大道 7088 号招商银行大厦
邮政编码	518017	518040
法定代表人	周易	缪建民

2.4 境外投资顾问和境外资产托管人

项目	境外投资顾问	境外资产托管人
名称	中文	- 香港上海汇丰银行有限公司
	英文	- The Hongkong and Shanghai Banking Corporation Limited
注册地址	-	香港中环皇后大道中一号汇丰总行大厦
办公地址	-	香港中环皇后大道中一号汇丰总行大厦
邮政编码	-	999077

2.5 信息披露方式

本基金选定的信息披露报纸名称	上海证券报
登载基金年度报告正文的基金管理人互联网网址	http://www.nffund.com
基金年度报告备置地点	基金管理人、基金托管人的办公地址、基金上市交易的证券交易所（如有）

2.6 其他相关资料

项目	名称	办公地址
会计师事务所	安永华明会计师事务所（特殊普通合伙）	北京市东城区东长安街1号东方广场安永大楼17层
注册登记机构	南方基金管理股份有限公司	深圳市福田区莲花街道益田路5999号基金大厦32-42楼

§ 3 主要财务指标、基金净值表现及利润分配情况

3.1 主要会计数据和财务指标

单位：人民币元

1、南方港股数字经济混合发起（QDII）A

3.1.1 期间数据和指标	2025 年	2024 年	2023 年 10 月 24 日-2023 年 12 月 31 日
本期已实现收益	1,750,757.78	2,584,111.20	-486,858.05
本期利润	7,730,859.42	4,965,981.23	-310,421.86
加权平均基金份额本期利润	0.2462	0.3860	-0.0287
本期加权平均净值利润率	14.78%	34.45%	-2.88%
本期基金份额净值增长率	30.03%	38.45%	-2.87%
3.1.2 期末数据和指标	2025 年末	2024 年末	2023 年末
期末可供分配利润	6,001,384.02	1,859,376.82	-486,858.05
期末可供分配基金份额利润	0.1649	0.1231	-0.0449
期末基金资产净值	63,615,758.32	20,306,097.50	10,522,591.56
期末基金份额净值	1.7486	1.3448	0.9713
3.1.3 累计期末指标	2025 年末	2024 年末	2023 年末
基金份额累计净值增长率	74.86%	34.48%	-2.87%

2、南方港股数字经济混合发起（QDII）C

3.1.1 期间数据和指标	2025 年	2024 年	2023 年 10 月 24 日-2023 年 12 月 31 日
本期已实现收益	823,284.78	2,088,712.58	-24,209.65
本期利润	3,933,206.83	1,830,795.81	-15,640.68
加权平均基金份额本期利润	0.2085	0.4006	-0.0297
本期加权平均净值利润率	12.68%	33.06%	-2.99%
本期基金份额净值增长率	29.27%	37.65%	-2.97%
3.1.2 期末数据和指标	2025 年末	2024 年末	2023 年末
期末可供分配利润	2,884,399.78	1,386,877.83	-24,209.65
期末可供分配基金份额利润	0.1456	0.1141	-0.0460
期末基金资产净值	34,183,388.09	16,233,978.65	510,256.65
期末基金份额净值	1.7265	1.3356	0.9703
3.1.3 累计期末指标	2025 年末	2024 年末	2023 年末
基金份额累计净值增长率	72.65%	33.56%	-2.97%

注：基金业绩指标不包括持有人认（申）购或交易基金的各项费用，计入费用后实际收益水平要低于所列数字；

本期已实现收益指基金本期利息收入、投资收益、其他收入（不含公允价值变动收益）扣除相关费用和信用减值损失后的余额，本期利润为本期已实现收益加上本期公允价值变动收益；

对期末可供分配利润，采用期末资产负债表中未分配利润与未分配利润中已实现部分的孰低数。

3.2 基金净值表现

3.2.1 基金份额净值增长率及其与同期业绩比较基准收益率的比较

南方港股数字经济混合发起（QDII）A

阶段	份额净值增长率①	份额净值增长率标准差②	业绩比较基准收益率③	业绩比较基准收益率标准差④	①-③	②-④
过去三个月	-11.79%	1.48%	-13.32%	1.38%	1.53%	0.10%
过去六个月	9.65%	1.29%	2.79%	1.33%	6.86%	-0.04%
过去一年	30.03%	1.78%	18.09%	1.87%	11.94%	-0.09%
自基金合同生效起至今	74.86%	1.66%	42.12%	1.82%	32.74%	-0.16%

南方港股数字经济混合发起（QDII）C

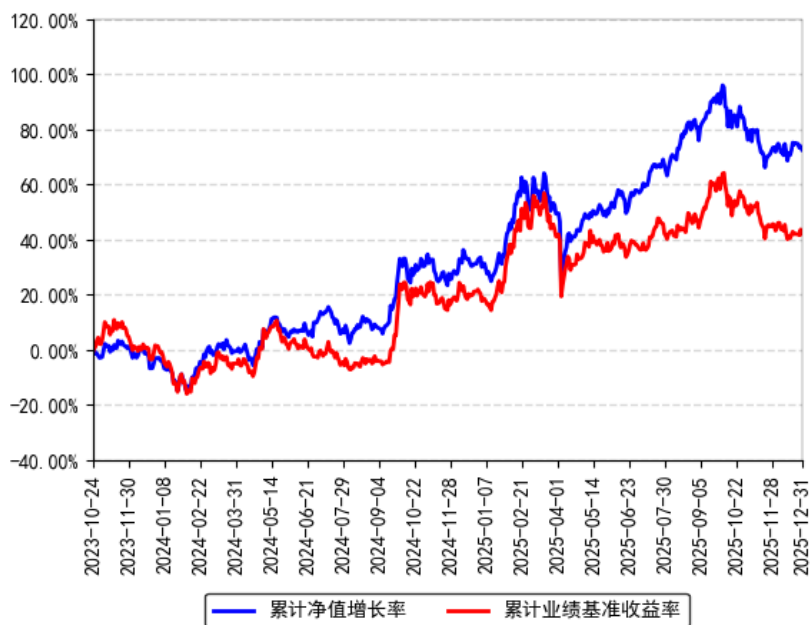
阶段	份额净值增长率①	份额净值增长率标准差②	业绩比较基准收益率③	业绩比较基准收益率标准差④	①-③	②-④
过去三个月	-11.93%	1.48%	-13.32%	1.38%	1.39%	0.10%
过去六个月	9.31%	1.29%	2.79%	1.33%	6.52%	-0.04%
过去一年	29.27%	1.78%	18.09%	1.87%	11.18%	-0.09%
自基金合同生效起至今	72.65%	1.67%	42.12%	1.82%	30.53%	-0.15%

3.2.2 自基金合同生效以来基金份额累计净值增长率变动及其与同期业绩比较基准收益率变动的比较

南方港股数字经济混合发起（QDII）A 累计净值增长率与同期业绩比较基准收益率的历史走势对比图

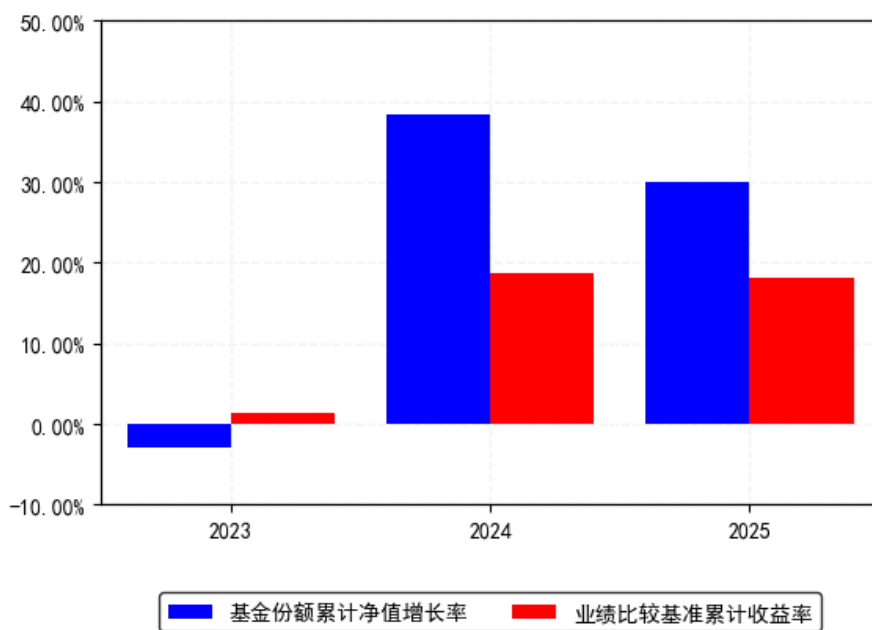


南方港股数字经济混合发起（QDII）C 累计净值增长率与同期业绩比较基准收益率的历史走势对比图

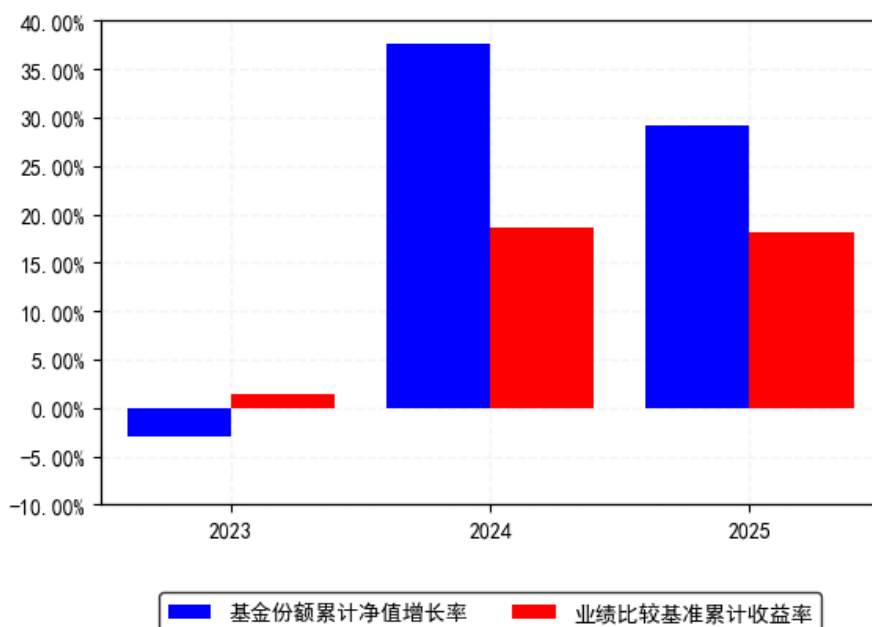


3.2.3 自基金合同生效以来基金每年净值增长率及其与同期业绩比较基准收益率的比较

南方港股数字经济混合发起（QDII）A 每年净值增长率与同期业绩比较基准收益率的对比图



南方港股数字经济混合发起（QDII）C 每年净值增长率与同期业绩比较基准收益率的对比图



注：基金合同生效当年按实际存续期计算，不按整个自然年度进行折算。

3.3 过去三年基金的利润分配情况

本基金于 2023 年 10 月 24 日成立，自基金合同生效日以来未进行利润分配。

§ 4 管理人报告

4.1 基金管理人及基金经理情况

4.1.1 基金管理人及其管理基金的经验

1998 年 3 月 6 日，经中国证监会批准，南方基金管理有限公司作为国内首批规范的基金管理公司正式成立，成为我国“新基金时代”的起始标志。

2018 年 1 月，公司整体变更设立为南方基金管理股份有限公司。目前，公司总部设在深圳，在北京、上海、深圳、南京、成都、合肥等地设有分公司，在香港和深圳前海设有子公司——南方东英资产管理有限公司（香港子公司）和南方资本管理有限公司（深圳子公司）。其中，南方东英是境内基金公司获批成立的第一家境外分支机构。

南方基金管理股份有限公司旗下管理公募基金、全国社保、基本养老保险、企业年金、职业年金和专户组合，已发展成为产品种类丰富、业务领域全面、经营业绩优秀、资产管理规模位居前列的基金管理公司之一。

4.1.2 基金经理（或基金经理小组）及基金经理助理简介

姓名	职务	任本基金的基金经理（助理）期限		证券从业年限	说明
		任职日期	离任日期		
熊 潇 雅	本 基 金 基 金 经 理	2025 年 3 月 7 日	-	10 年	中国国籍，女，美国伊利诺伊大学厄巴纳香槟分校金融学硕士，具有基金从业资格。2015 年 7 月加入南方基金，历任国际业务部销售经理、研究员。2020 年 6 月 2 日至 2021 年 9 月 29 日，任投资经理助理；2021 年 9 月 29 日至今，任南方香港成长灵活配置混合基金经理；2022 年 3 月 4 日至今，任南方香港优选股票（QDII-LOF）基金经理；2025 年 3 月 7 日至今，任南方中国新兴经济 9 个月持有期混合（QDII）、南方港股数字经济混合发起（QDII）基金经理。
张 其 思	本 基 金 基 金 经 理	2025 年 6 月 6 日	-	11 年	中国国籍，波士顿大学数理金融硕士，特许金融分析师（CFA）、金融风险管理师（FRM），具有基金从业资格。曾就职于美国 Charles River Development、Citizens Financial Group，历任固定收益部分析员、资本管理部量化分析师。2017 年 4 月加入南方基金，历任数量化投资部研究员、指数投资部研究员、国际业务部研究员。2020 年 6 月 2 日至 2021 年 3 月 26 日，任南方原油基金经理助理；2021 年 3 月 26 日至今，任南方道琼斯美国精选 REIT 指数（QDII-LOF）、南方原油（QDII-FOF-LOF）基金经理；2022 年 11 月 29 日至今，任南

					<p>方纳斯达克 100 指数发起（QDII）基金经理；2024 年 5 月 21 日至今，任南方恒生科技 ETF 发起联接（QDII）（原：南方恒生科技指数发起（QDII））基金经理；2025 年 3 月 7 日至今，任南方标普 500ETF（QDII）基金经理；2025 年 4 月 11 日至今，任南方顶峰 TOPIX ETF（QDII）、南方基金南方东英沙特阿拉伯 ETF（QDII）、南方中证香港科技 ETF（QDII）基金经理；2025 年 4 月 18 日至今，任南方基金南方东英富时亚太低碳精选 ETF（QDII）、南方富时亚太低碳精选 ETF 发起联接（QDII）基金经理；2025 年 6 月 6 日至今，任南方港股数字经济混合发起（QDII）基金经理；2025 年 9 月 12 日至今，任南方国证港股通创新药 ETF 基金经理；2025 年 10 月 22 日至今，任南方中证港股通 50ETF 基金经理；2025 年 10 月 29 日至今，任南方中证港股通互联网 ETF、南方恒生科技 ETF（QDII）基金经理；2025 年 11 月 12 日至今，任南方中证港股通高股息投资 ETF 基金经理。</p>
王 士 聪	本 基 金 基 金 经 理（已 离任）	2023 年 10 月 24 日	2025 年 3 月 7 日	9 年	<p>中国国籍，美国布兰迪斯大学国际经济与金融学硕士，注册金融分析师（CFA），具有基金从业资格。2016 年 7 月加入南方基金，任国际业务部研究员。2018 年 11 月 30 日至 2020 年 5 月 15 日，任南方全球基金经理助理；2019 年 4 月 10 日至 2020 年 5 月 15 日，任南方香港成长基金经理助理；2020 年 5 月 15 日至 2025 年 3 月 7 日，任南方香港成长灵活配置混合基金经理；2021 年 8 月 10 日至 2025 年 3 月 7 日，任南方中国新兴经济 9 个月持有期混合（QDII）基金经理；2023 年 10 月 24 日至 2025 年 3 月 7 日，任南方港股数字经济混合发起（QDII）、南方港股医药行业混合发起（QDII）基金经理；2024 年 5 月 21 日至 2025 年 3 月 7 日，任南方恒生科技指数发起（QDII）基金经理；2024 年 8 月 23 日至 2025 年 3 月 7 日，任南方全球精选配置股票（QDII-FOF）基金经理。</p>

注：1、本基金首任基金经理的任职日期为本基金合同生效日，后任基金经理的任职日期以及历任基金经理的离任日期为公司相关会议作出决定的公告（生效）日期；

2、证券从业年限计算标准遵从中国证监会《证券投资基金经营机构董事、监事、高级管理人员及从业人员监督管理办法》中关于证券投资基金从业人员范围的相关规定。

4.1.3 基金经理薪酬机制

本基金管理人旗下如有基金经理兼任私募资产管理计划投资经理的，其薪酬激励与私募资产管理计划浮动管理费或产品业绩表现不直接挂钩，具体根据其对产品长期业绩与团队综合贡献、个人绩效考核等情况实施分配。

4.2 境外投资顾问为本基金提供投资建议的主要成员简介

本基金无境外投资顾问。

4.3 管理人对报告期内本基金运作合规守信情况的说明

本报告期内，本基金管理人严格遵守《中华人民共和国证券投资基金法》等有关法律法规、中国证监会和本基金基金合同的规定，本着诚实信用、勤勉尽责的原则管理和运用基金资产，在严格控制风险的基础上，为基金份额持有人谋求最大利益。本报告期内，本基金运作整体合法合规，没有损害基金份额持有人利益。基金的投资范围、投资比例及投资组合符合有关法律法规及基金合同的规定。

4.4 管理人对报告期内公平交易情况的专项说明

4.4.1 公平交易制度和控制方法

本基金管理人根据《证券投资基金管理公司公平交易制度指导意见》和有关法律法规的规定，针对股票、债券的一级市场申购和二级市场交易等投资管理活动，以及授权、研究分析、投资决策、交易执行、业绩评估等投资管理活动相关的各个环节，建立了股票、债券、基金等证券池管理制度和细则，投资管理制度和细则，集中交易管理办法，公平交易操作指引，异常交易管理制度等公平交易相关的公司制度或流程指引。通过加强投资决策、交易执行的内部控制，完善对投资交易行为的日常监控和事后分析评估，以及履行相关的报告和信息披露义务，切实防范投资管理业务中的不公平交易和利益输送行为，保护投资者合法权益。

4.4.2 公平交易制度的执行情况

本报告期内，本基金管理人严格执行《证券投资基金管理公司公平交易制度指导意见》，完善相应制度及流程，通过系统和人工等各种方式在各业务环节严格控制交易公平执

行，公平对待旗下管理的所有基金和投资组合。公司每季度对旗下组合进行股票和债券的同向交易价差专项分析。

本报告期内，两两组合间单日、3日、5日时间窗口内同向交易买入溢价率均值或卖出溢价率均值显著不为0的情况不存在，并且交易占比也没有明显异常，未发现不公平对待各组合或组合间相互利益输送的情况。

4.4.2.1 增加执行的基金经理公平交易制度执行情况及公平交易管理情况

本基金管理人依据《基金经理兼任私募资产管理计划投资经理工作指引（试行）》的要求，建立和完善了兼任相关的制度及流程，确保兼任基金经理公平对待其管理的所有投资组合。通过对基金经理的投资交易行为进行监控和分析，本报告期内，两两组合间各项操作、流程及事后分析均正常，未发现不公平对待各组合或组合间相互利益输送的情况。

4.4.3 异常交易行为的专项说明

本基金于本报告期内不存在异常交易行为。本报告期内基金管理人管理的所有投资组合参与的交易所公开竞价同日反向交易成交较少的单边交易量超过该证券当日成交量的5%的交易次数为138次，是由于指数投资组合的投资策略导致。

4.5 管理人对报告期内基金的投资策略和业绩表现的说明

4.5.1 报告期内基金投资策略和运作分析

回顾2025年港股市场表现，恒生指数港币计价上涨27.77%，恒生科技上涨23.45%，恒生消费上涨5.97%，恒生医疗保健上涨56.95%。主要的新经济行业在2025年都有正向的市场表现，但是在不同行业内部，我们还是经历了一整年的分化和波动。

从宏观及政策角度，国内经济复苏仍然处在恢复的进程中，投资、进出口、消费三项虽然从数据上看存在挑战，但也在稳定增长的政策呵护下不断前行。社零数据存在一定的压力，但是我们也看到消费补贴政策基本上在26年进一步延续，并在一些新兴消费品类上有所扩张。我们也非常欣慰地看到，在增加居民收入上一些政策信号也初步显现，这对于推动消费平稳增长有非常重要的作用。地产方面，依然是稳定为主。科技领域，积极鼓励的政策和信号始终贯穿，硬科技领域，保证和促进国产化的各项政策和措施不断出台并实行，从半导体设备到芯片设计以及产业链的各个环节，虽然我们距离行业最优秀有差距，但是历史上，突破限制，集中力量办大事始终是我们的优势，时间会最终证明。软件特别是大模型领域的竞争，其实就是两个国家之间的较量。随着大模型的发展逐步进入到应用端和产品端，算力不再是最大的限制，我们在工程化和产品化的迭代能力和综合优势愈发突出。同时，我们关注到互联网领域存在一定的进一步厘清竞争环境的一系列监管措施，可能会对互联网行业特别是广告收入和利润预期产生影响，我们更愿意理解为站在全社会全行业角度的一种管理的平

衡，而并非负面理解的针对性。医药特别是创新药领域，优秀公司的业务和 BD 也依然在推进，对于创新药而言，我们始终相信这是一个从量变积累到质变的过程，不是短期 BD 爆发带来的资本市场的认可就能衡量这么多年行业内所有人的贡献以及国家的支持和引导，我们也期待看到创新药领域我们 fastfollow 的优势延续并在 0-1 原研药创新上有更多的突破。

港股虽然是流动性驱动的市场，但同时又是把基本面和盈利作为最核心关注点的理性市场，从企业的盈利数据来看，一些大厂的三季报以及对四季度的展望又进一步把我们拉回现实，科技确实是转变经济结构，进一步提升社会生产效率的关键，但这也是一个长期的过程，我们需要保持耐心，在正确的道路上理性的寻找投资机会。外部环境虽然类似贸易冲突的显性因素看似短期平和，实际的较量却真实地发生在各个维度。从主线的角度，我们看好在困境中不断突破的中国高端制造业，同时也会看到在贸易冲突的不利环境中仍然具备竞争力量能够在国际舞台与最优秀公司一决高下的企业。我们的科技仍然在发展和突破，AI 大模型和硬件的应用仍然处在不断的创新和迭代之中，这是长期中国最优秀的生产力。同时，我们在服务消费领域还有非常大的发展空间，关注消费行业中“不合理现象”出现变化带来行业冲击和改变的机会，同时也紧密关注体验式消费以及性价比消费中跑出的优秀公司，前瞻性地判断。长期看好创新药行业发展的同时，也会甄别赛道并关注个体的分化，做深度研究，进行长期维度的判断。

4.5.2 报告期内基金的业绩表现

截至报告期末，本基金 A 份额净值为 1.7486 元，报告期内，份额净值增长率为 30.03%，同期业绩基准增长率为 18.09%；本基金 C 份额净值为 1.7265 元，报告期内，份额净值增长率为 29.27%，同期业绩基准增长率为 18.09%。

4.6 管理人对宏观经济、证券市场及行业走势的简要展望

作为二级市场的投资者，越来越经常产生一种投资世界与现实世界矛盾与脱节的感觉。身处大变局之中，在这些具备成长性的行业中时刻感受着激动人心和备受鼓舞，同时又要理性地为公司以及各种资产定价。面对大环境的不确定性，资产价格地波动性会进一步提升，我们会坚持发挥长期以来深度研究的特长和优势，不断自下而上发掘未来 3 年基本面维度良好的优质公司，即使在中间动荡的市场环境下，也能由坚实的基本面托底，不跟风炒作无基本面、纯交易属性的公司。市场变化风云突变，唯有拥有坚实的竞争壁垒、健康的行业竞争格局、良好的行业成长性、和积极的股东回报的公司，才能在较长维度上为股东创造价值，我们也将以此为准绳，坚定选择那些拥有长期主义的企业家，坚定支持这些公司的长期发展，资本投资于实业，共同创造长期价值。未来将更多以全球产业研究为基础，从长期视角，投资全球和中国新兴成长行业的核心企业。

从 24 年四季度开始，我们开始了一段魔幻式的市场旅程，过去这一年，作为聚焦新经济行业的成长风格基金经理，我们见证和经历了众多公司的激动人心，也经历了全球宏观环境和政策变化的过山车，我们越来越认识到即便我们在基本面、技术面、宏观面和情绪面有着一致的指向和判断，最终驱动市场变化的往往是完全未知以及未被定价的变量。敬畏市场，承认无知，保持谦虚是这一年的市场给我们的最大的启发。即便面对变幻莫测的市场，作为代客理财的服务者，像科技和创新药行业一线的工作者一样，我们需要继续发挥中国文化固有的勤奋和坚韧，坚信“长风破浪会有时，直挂云帆济沧海”，“千淘万漉虽辛苦，吹尽狂沙始到金”。

4.7 管理人内部有关本基金的监察稽核工作情况

本报告期内，本基金管理人根据法律法规、自律规则、监管要求和业务发展情况，严格遵守包括《公开募集证券投资基金信息披露管理办法》在内的公募基金行业各项法律法规及其他规范要求，有效落实了 2025 年度发布的《推动公募基金高质量发展行动方案》《基金经营机构及其工作人员廉洁从业实施细则》和《公开募集证券投资基金管理人参与上市公司治理管理规则》等公募基金相关新法律法规。

本基金管理人坚持从保护基金份额持有人利益出发，树立并坚守“全员合规、合规从高层做起、合规创造价值、合规是公司生存基础、合规为先、行稳致远”的合规理念。严守合规底线，贯彻落实行业高质量发展要求，以全面覆盖法律法规和监管要求为出发点，推动实现公司合规内控体系迭代升级，强化落实全面风险管理要求，确保各项法规和管理制度的落实，有效保障了旗下基金及公司各项业务合法合规、稳健有序运作开展。

本报告期内，本基金管理人积极推动监管新规落实，持续完善内控体系制度及业务流程，制订和修订了包括公司《廉洁从业内部控制制度》《防控内幕交易管理制度》《信息和保密管理制度》《反洗钱和反恐怖融资基本制度》等一系列与监察稽核和合规内控相关的公司管理制度。

在进一步优化制度体系的基础上，坚持“看不清管不住则不展业”原则，切实推动“合规创造价值”理念走深走实，强化新规及监管政策的内化落实，推进落实全面风险管理与全员合规管理要求，提升公司业务发展内在稳定性。持续夯实投研交易长效管控基础，着力加强日常风险监测预警与应对处置，切实防范各环节业务风险；紧跟监管动态，精准强化产品运作及市场营销各环节关键机制，系统性强化风险防范及排查，确保监管要求及政策精神的贯彻落实；对投研交易、市场销售、运营管理及人员管理等业务和相关部

门通过专项稽核和合规检查工作，促进公司业务合规运作、稳健经营；厚植公司廉洁从业合规文化根基，强化智能高效的人员检查机制，丰富文化建设和宣导形式，有效规范人员从业行为；持续完善信息披露工作机制，保障所披露信息的真实性、准确性和完整性；落实提升投资者获得感，持续加强投资者教育及保护力度，监督和落实客户投诉处理，重视媒体监督和投资者关系管理。

本基金管理人高度重视反洗钱工作，贯彻风险为本，持续提升内控建设及风险防范有效性。从制度建设、系统数据管理、业务流程规范建设、宣传培训等方面入手，依据新《反洗钱法》持续增强公司反洗钱制度机制有效性，将反洗钱工作贯穿于公司各项业务流程，提升公司洗钱风险防范水平。

本基金管理人承诺将坚持诚实信用、勤勉尽责的原则管理和运用基金资产，积极健全各项内控管理制度，不断提高监察稽核及合规管理工作的科学性和有效性，筑牢全员合规防线，落实全面风险管理与全员合规管理要求，持续构建高效赋能的合规数智化体系，努力防范和管理各类风险，确保各项业务稳健运行，切实维护基金资产的安全与利益。

4.8 管理人对报告期内基金估值程序等事项的说明

根据中国证监会相关规定和基金合同约定，本基金管理人应严格按照企业会计准则、中国证监会相关规定和基金合同关于估值的约定，对基金所持有的投资品种进行估值。本基金管理人已制定基金估值和份额净值计价的业务管理制度，明确基金估值的程序和技术；建立了估值委员会，组成人员包括财务负责人、督察长、权益研究部总经理、固定收益研究部总经理、指数投资部总经理、现金及债券指数投资部总经理、国际业务部总经理、风险管理部总经理及运作保障部总经理等。本基金管理人使用可靠的估值业务系统，估值人员熟悉各类投资品种的估值原则和具体估值程序。估值流程中包含风险监测、控制和报告机制。基金管理人改变估值技术，导致基金资产净值的变化在 0.25% 以上的，对所采用的相关估值技术、假设及输入值的适当性咨询会计师事务所的专业意见。本基金托管人根据法律法规要求履行估值及净值计算的复核责任。定价服务机构按照商业合同约定提供定价服务。基金经理可参与估值原则和方法的讨论，但不参与估值价格的最终决策。本报告期内，参与估值流程各方之间无重大利益冲突。

4.9 管理人对报告期内基金利润分配情况的说明

根据相关法律法规的规定和基金合同的约定，以及本基金的实际运作情况，本基金报告期末未进行利润分配。在符合分红条件的前提下，本基金已实现尚未分配的可供分配收益部分，将严格按照基金合同的约定适时向投资者予以分配。

4.10 报告期内基金持有人数或基金资产净值预警说明

不适用。

§ 5 托管人报告

5.1 报告期内本基金托管人遵规守信情况声明

托管人声明：

招商银行具备完善的公司治理结构、内部稽核监控制度和风险控制制度，我行在履行托管职责中，严格遵守有关法律法规、托管协议的规定，尽职尽责地履行托管义务并安全保管托管资产。

5.2 托管人对报告期内本基金投资运作遵规守信、净值计算、利润分配等情况的说明

招商银行根据法律法规、托管协议约定的投资监督条款，对托管产品的投资行为进行监督，并根据监管要求履行报告义务。

招商银行按照托管协议约定的统一记账方法和会计处理原则，独立地设置、登录和保管本产品的全套账册，进行会计核算和资产估值并与管理人建立对账机制。

本年度报告中利润分配情况真实、准确。

5.3 托管人对本年度报告中财务信息等内容的真实、准确和完整发表意见

本年度报告中财务指标、净值表现、财务会计报告、投资组合报告内容真实、准确，不存在虚假记载、误导性陈述或者重大遗漏。

§ 6 审计报告

6.1 审计报告基本信息

财务报表是否经过审计	是
审计意见类型	标准无保留意见
审计报告编号	安永华明（2026）审字第 70027797_H130 号

6.2 审计报告的基本内容

审计报告标题	审计报告
审计报告收件人	南方港股数字经济混合型发起式证券投资基金（QDII）全体基金份额持有人
审计意见	<p>我们审计了南方港股数字经济混合型发起式证券投资基金（QDII）的财务报表，包括 2025 年 12 月 31 日的资产负债表，2025 年度的利润表、净资产变动表以及相关财务报表附注。</p> <p>我们认为，后附的南方港股数字经济混合型发起式证券投资基金（QDII）的财务报表在所有重大方面按照企业会计准则的规定编制，公允反映了南方港股数字经济混合型发起式证券投资基金（QDII）2025 年 12 月 31 日的财务状况以及 2025 年度的经营成果和净资产变动情况。</p>
形成审计意见的基础	<p>我们按照中国注册会计师审计准则的规定执行了审计工作。审计报告的“注册会计师对财务报表审计的责任”部分进一步阐述了我们在这些准则下的责任。按照《中国注册会计师独立性准则第 1 号——财务报表审计和审阅业务对独立性的要求》和中国注册会计师职业道德守则，我们独立于南方港股数字经济混合型发起式证券投资基金（QDII），并履行了职业道德方面的其他责任。我们在审计中遵循了对公众利益实体审计的独立性要求。我们相信，我们获取的审计证据是充分、适当的，为发表审计意见提供了基础。</p>
强调事项	-
其他事项	-
其他信息	<p>南方港股数字经济混合型发起式证券投资基金（QDII）管理层对其他信息负责。其他信息包括年度报告中涵盖的信息，但不包括财务报表和我们的审计报告。</p> <p>我们对财务报表发表的审计意见不涵盖其他信息，我们也不对其他信息发表任何形式的鉴证结论。</p> <p>结合我们对财务报表的审计，我们的责任是阅读其他信息，在此过程中，考虑其他信息是否与财务报表或我们在审计过程中了解到的情况存在重大不一致或者似乎存在重大错报。</p> <p>基于我们已执行的工作，如果我们确定其他信息存在重大错报，我们应当报告该事实。在这方面，我们无任何事项需要报告。</p>
管理层和治理层对财务报表的责任	<p>管理层负责按照企业会计准则的规定编制财务报表，使其实现公允反映，并设计、执行和维护必要的内部控制，以使财务报表不存在由于舞弊或错误导致的重大错报。</p> <p>在编制财务报表时，管理层负责评估南方港股数字经济混合型发起式证券投资基金（QDII）的持续经营能力，披露与持续经营相关的事项（如适用），并运用持续经营</p>

	<p>假设，除非计划进行清算、终止运营或别无其他现实的选择。</p> <p>治理层负责监督南方港股数字经济混合型发起式证券投资基金（QDII）的财务报告过程。</p>
注册会计师对财务报表审计的责任	<p>我们的目标是对财务报表整体是否不存在由于舞弊或错误导致的重大错报获取合理保证，并出具包含审计意见的审计报告。合理保证是高水平的保证，但并不能保证按照审计准则执行的审计在某一重大错报存在时总能发现。错报可能由于舞弊或错误导致，如果合理预期错报单独或汇总起来可能影响财务报表使用者依据财务报表作出的经济决策，则通常认为错报是重大的。</p> <p>在按照审计准则执行审计工作的过程中，我们运用职业判断，并保持职业怀疑。同时，我们也执行以下工作：</p> <p>（1）识别和评估由于舞弊或错误导致的财务报表重大错报风险，设计和实施审计程序以应对这些风险，并获取充分、适当的审计证据，作为发表审计意见的基础。由于舞弊可能涉及串通、伪造、故意遗漏、虚假陈述或凌驾于内部控制之上，未能发现由于舞弊导致的重大错报的风险高于未能发现由于错误导致的重大错报的风险。</p> <p>（2）了解与审计相关的内部控制，以设计恰当的审计程序，但目的并非对内部控制的有效性发表意见。</p> <p>（3）评价管理层选用会计政策的恰当性和作出会计估计及相关披露的合理性。</p> <p>（4）对管理层使用持续经营假设的恰当性得出结论。同时，根据获取的审计证据，就可能导致对南方港股数字经济混合型发起式证券投资基金（QDII）持续经营能力产生重大疑虑的事项或情况是否存在重大不确定性得出结论。如果我们得出结论认为存在重大不确定性，审计准则要求我们在审计报告中提请报表使用者注意财务报表中的相关披露；如果披露不充分，我们应当发表非无保留意见。我们的结论基于截至审计报告日可获得的信息。然而，未来的事项或情况可能导致南方港股数字经济混合型发起式证券投资基金（QDII）不能持续经营。</p> <p>（5）评价财务报表的总体列报（包括披露）、结构和内容，并评价财务报表是否公允反映相关交易和事项。</p> <p>我们与治理层就计划的审计范围、时间安排和重大审计发现等事项进行沟通，包括沟通我们在审计中识别出的值得关注的内部控制缺陷。</p>
会计师事务所的名称	安永华明会计师事务所（特殊普通合伙）
注册会计师的姓名	高 鹤 邓 雯
会计师事务所的地址	北京市东城区东长安街 1 号东方广场安永大楼 17 层
审计报告日期	2026 年 3 月 27 日

§ 7 年度财务报表

7.1 资产负债表

会计主体：南方港股数字经济混合型发起式证券投资基金（QDII）

报告截止日：2025 年 12 月 31 日

单位：人民币元

资产	附注号	本期末 2025 年 12 月 31 日	上年度末 2024 年 12 月 31 日
资产：			
货币资金	7.4.7.1	10,338,371.41	4,807,207.42
结算备付金		809,021.11	424,970.87
存出保证金		3,697.24	-
交易性金融资产	7.4.7.2	89,645,441.15	30,859,618.87
其中：股票投资		87,512,421.18	30,737,603.84
基金投资		2,133,019.97	122,015.03
债券投资		-	-
资产支持证券投资		-	-
贵金属投资		-	-
其他投资		-	-
衍生金融资产	7.4.7.3	-	-
买入返售金融资产	7.4.7.4	-	-
债权投资		-	-
其中：债券投资		-	-
资产支持证券投资		-	-
其他投资		-	-
其他债权投资		-	-
其他权益工具投资		-	-
应收清算款		-	1,198,273.81
应收股利		35,748.18	207.03
应收申购款		349,532.70	541,539.11
递延所得税资产		-	-
其他资产	7.4.7.5	-	-
资产总计		101,181,811.79	37,831,817.11
负债和净资产	附注号	本期末 2025 年 12 月 31 日	上年度末 2024 年 12 月 31 日
负债：			
短期借款		-	-
交易性金融负债		-	-
衍生金融负债	7.4.7.3	-	-
卖出回购金融资产款		-	-
应付清算款		1,579,192.64	-
应付赎回款		1,641,628.18	1,235,085.80

应付管理人报酬		104,234.70	35,118.57
应付托管费		17,372.46	5,853.06
应付销售服务费		18,564.51	7,565.21
应付投资顾问费		-	-
应交税费		-	-
应付利润		-	-
递延所得税负债		-	-
其他负债	7.4.7.6	21,672.89	8,118.32
负债合计		3,382,665.38	1,291,740.96
净资产：			
实收基金	7.4.7.7	56,179,983.92	27,254,754.87
其他综合收益		-	-
未分配利润	7.4.7.8	41,619,162.49	9,285,321.28
净资产合计		97,799,146.41	36,540,076.15
负债和净资产总计		101,181,811.79	37,831,817.11

注：报告截止日 2025 年 12 月 31 日，南方港股数字经济混合发起（QDII）A 份额净值 1.7486 元，基金份额总额 36,380,715.69 份；南方港股数字经济混合发起（QDII）C 份额净值 1.7265 元，基金份额总额 19,799,268.23 份；总份额合计 56,179,983.92 份。

7.2 利润表

会计主体：南方港股数字经济混合型发起式证券投资基金（QDII）

本报告期：2025 年 1 月 1 日至 2025 年 12 月 31 日

单位：人民币元

项目	附注号	本期 2025 年 1 月 1 日至 2025 年 12 月 31 日	上年度可比期间 2024 年 1 月 1 日至 2024 年 12 月 31 日
一、营业总收入		13,184,354.62	7,195,354.54
1.利息收入		38,535.18	16,589.32
其中：存款利息收入	7.4.7.9	38,535.18	16,589.32
债券利息收入		-	-
资产支持证券利息收入		-	-
买入返售金融资产收入		-	-
其他利息收入		-	-
2.投资收益（损失以“-”填列）		4,125,563.62	5,104,510.13
其中：股票投资收益	7.4.7.10	3,229,584.54	5,195,615.17
基金投资收益	7.4.7.11	-90,930.35	-57,896.86
债券投资收益	7.4.7.12	-	219.93
资产支持证券投	7.4.7.13	-	-

资收益			
贵金属投资收益		-	-
衍生工具收益	7.4.7.14	-430,152.35	-386,117.85
股利收益	7.4.7.15	1,417,061.78	352,689.74
以摊余成本计量的金融资产终止确认产生的收益		-	-
其他投资收益		-	-
3.公允价值变动收益（损失以“-”号填列）	7.4.7.16	9,090,023.69	2,123,953.26
4.汇兑收益（损失以“-”号填列）		-416,637.26	-155,483.79
5.其他收入（损失以“-”号填列）	7.4.7.17	346,869.39	105,785.62
减：二、营业总支出		1,520,288.37	398,577.50
1.管理人报酬	7.4.10.2.1	993,905.35	240,339.57
其中：暂估管理人报酬		-	-
2.托管费	7.4.10.2.2	165,650.88	40,056.60
3.销售服务费	7.4.10.2.3	185,945.45	33,550.47
4.投资顾问费		-	-
5.利息支出		-	-
其中：卖出回购金融资产支出		-	-
6.信用减值损失		-	-
7.税金及附加		-	-
8.其他费用	7.4.7.18	174,786.69	84,630.86
三、利润总额（亏损总额以“-”号填列）		11,664,066.25	6,796,777.04
减：所得税费用		-	-
四、净利润（净亏损以“-”号填列）		11,664,066.25	6,796,777.04
五、其他综合收益的税后净额		-	-
六、综合收益总额		11,664,066.25	6,796,777.04

7.3 净资产变动表

会计主体：南方港股数字经济混合型发起式证券投资基金（QDII）

本报告期：2025 年 1 月 1 日至 2025 年 12 月 31 日

单位：人民币元

项目	本期 2025 年 1 月 1 日至 2025 年 12 月 31 日			
	实收基金	其他综合收益	未分配利润	净资产合计
一、上期期末净	27,254,754.87	-	9,285,321.28	36,540,076.15

资产				
加：会计政策变更	-	-	-	-
前期差错更正	-	-	-	-
其他	-	-	-	-
二、本期期初净资产	27,254,754.87	-	9,285,321.28	36,540,076.15
三、本期增减变动额（减少以“-”号填列）	28,925,229.05	-	32,333,841.21	61,259,070.26
（一）、综合收益总额	-	-	11,664,066.25	11,664,066.25
（二）、本期基金份额交易产生的净资产变动数（净资产减少以“-”号填列）	28,925,229.05	-	20,669,774.96	49,595,004.01
其中：1.基金申购款	117,444,235.44	-	73,660,374.39	191,104,609.83
2.基金赎回款	-88,519,006.39	-	-52,990,599.43	-141,509,605.82
（三）、本期向基金份额持有人分配利润产生的净资产变动（净资产减少以“-”号填列）	-	-	-	-
（四）、其他综合收益结转留存收益	-	-	-	-
四、本期期末净资产	56,179,983.92	-	41,619,162.49	97,799,146.41
项目	上年度可比期间 2024 年 1 月 1 日至 2024 年 12 月 31 日			
	实收基金	其他综合收益	未分配利润	净资产合计
一、上期期末净资产	11,358,910.75	-	-326,062.54	11,032,848.21
加：会计政策变更	-	-	-	-
前期差错更正	-	-	-	-
其他	-	-	-	-
二、本期期初净资产	11,358,910.75	-	-326,062.54	11,032,848.21

三、本期增减变动额（减少以“-”号填列）	15,895,844.12	-	9,611,383.82	25,507,227.94
（一）、综合收益总额	-	-	6,796,777.04	6,796,777.04
（二）、本期基金份额交易产生的净资产变动数（净资产减少以“-”号填列）	15,895,844.12	-	2,814,606.78	18,710,450.90
其中：1.基金申购款	42,196,291.88	-	8,830,685.34	51,026,977.22
2.基金赎回款	-26,300,447.76	-	-6,016,078.56	-32,316,526.32
（三）、本期向基金份额持有人分配利润产生的净资产变动（净资产减少以“-”号填列）	-	-	-	-
（四）、其他综合收益结转留存收益	-	-	-	-
四、本期期末净资产	27,254,754.87	-	9,285,321.28	36,540,076.15

报表附注为财务报表的组成部分。

本报告 7.1 至 7.4 财务报表由下列负责人签署：

____杨小松____ ____蔡忠评____ ____徐超____
基金管理人负责人 主管会计工作负责人 会计机构负责人

7.4 报表附注

7.4.1 基金基本情况

南方港股数字经济混合型发起式证券投资基金(QDII) (以下简称“本基金”)经中国证券监督管理委员会(以下简称“中国证监会”)证监许可[2023]1725号《关于准予南方港股数字经济混合型发起式证券投资基金(QDII)注册的批复》注册,由南方基金管理股份有限公司依照《中华人民共和国证券投资基金法》和《南方港股数字经济混合型发起式证券投资基金(QDII)基金合同》负责公开募集。本基金为契约型开放式,存续期限不定,首次设立募集不包括认购资金利息共募集人民币 11,354,234.55 元,业经普华永道中天会计师事务所(特殊普通合伙)普华永道中天验字(2023)第 0518 号验资报告予以验证。经向中国证监会备案,《南方港股数字经济混合型发起式证券投资基金(QDII)基金合同》于 2023 年 10 月 24 日正

式生效，基金合同生效日的基金份额总额为 11,358,910.75 份基金份额，其中认购资金利息折合 4,676.20 份基金份额。本基金的基金管理人为南方基金管理股份有限公司，基金托管人为招商银行股份有限公司，境外托管人为香港上海汇丰银行有限公司。

本基金为发起式基金，发起资金认购部分为 10,000,000.00 基金份额，发起资金认购方承诺使用发起资金认购的基金份额持有期限不少于 3 年。

本基金根据认购/申购费用、销售服务费收取方式的不同，将基金份额分为不同的类别。在投资人认购/申购时收取前端认购/申购费用，但不从本类别基金资产净值中计提销售服务费的基金份额，称为 A 类基金份额；从本类别基金资产净值中计提销售服务费而不收取认购/申购费用的基金份额，称为 C 类基金份额。本基金 A 类和 C 类基金份额分别设置代码。由于基金费用的不同，本基金 A 类基金份额和 C 类基金份额将分别计算基金份额净值，计算公式为计算日各类别基金资产净值除以计算日发售在外的该类别基金份额总数。

根据《中华人民共和国证券投资基金法》和《南方港股数字经济混合型发起式证券投资基金（QDII）基金合同》的有关规定，本基金投资于境内境外市场。针对境外投资，本基金可投资于下列金融产品或工具：在已与中国证监会签署双边监管合作谅解备忘录的国家或地区证券监管机构登记注册的公募基金（含交易型开放式指数基金 ETF）；已与中国证监会签署双边监管合作谅解备忘录的国家或地区证券市场挂牌交易的普通股、优先股、全球存托凭证和美国存托凭证、房地产信托凭证；港股通股票；政府债券、公司债券、可转换债券、可交换债券、住房按揭支持证券、资产支持证券等及经中国证监会认可的国际金融组织发行的证券；银行存款、可转让存单、银行承兑汇票、银行票据、商业票据、回购协议、短期政府债券等货币市场工具；远期合约、互换及经中国证监会认可的境外交易所上市交易的权证、期权、期货等金融衍生产品；与固定收益、股权、信用、商品指数、基金等标的物挂钩的结构性投资产品以及法律法规或中国证监会允许基金投资的其他金融工具。针对境内投资，本基金的投资范围包括国内依法发行上市的股票（包括主板、创业板及其他经中国证监会核准或注册上市的股票以及存托凭证）、债券（包括国内依法发行和上市交易的国债、央行票据、金融债券、企业债券、公司债券、中期票据、短期融资券、超短期融资券、次级债券、政府支持机构债券、政府支持债券、地方政府债券、可转换债券、可交换债券及其他经中国证监会允许投资的债券）、资产支持证券、债券回购、银行存款（包括协议存款、定期存款及其他银行存款）、同业存单、货币市场工具、金融衍生品（包括股指期货、国债期货、股票期权等）以及法律法规或中国证监会允许基金投资的其他金融工具，但需符合中国证监会的相关规定。本基金在投资香港市场时，可通过合格境内机构投资者（QDII）境外投资额度或内地与香港股票市场交易互联互通机制进行投资。本基金可以进行境外证券借贷交易、境外正回购交易、逆回购交易。有关证券借贷交易的内容以专门签署的三方或多方协议约定为准。本基金的投资组合比例为：本基金投资组合中股票（含普通股、优先股、港股通股票、存托凭证等）投资占基金资产的比例为 60%-95%，其中投资于本基金定义的“港股数字经济”范畴内的股票不低

于非现金基金资产的 80%。每个交易日日终在扣除金融衍生品合约需缴纳的交易保证金后，现金（不包括结算备付金、存出保证金、应收申购款等）或者到期日在一年以内的政府债券的比例合计不低于基金资产净值的 5%。本基金的业绩比较基准为：经估值汇率调整后的恒生科技指数收益率 \times 85%+人民币银行活期存款利率（税后） \times 15%。

本财务报表由本基金的基金管理人南方基金管理股份有限公司于 2026 年 3 月 27 日批准报出。

7.4.2 会计报表的编制基础

本财务报表系按照财政部颁布的《企业会计准则——基本准则》以及其后颁布及修订的具体会计准则、解释以及《资产管理产品相关会计处理规定》和其他相关规定（统称“企业会计准则”）编制，同时，在信息披露和估值方面，也参考了中国证监会颁布的《中国证券监督管理委员会关于证券投资基金估值业务的指导意见》、《公开募集证券投资基金信息披露管理办法》、《证券投资基金信息披露内容与格式准则》第 2 号《年度报告的内容与格式》、《证券投资基金信息披露编报规则》第 3 号《会计报表附注的编制及披露》、《证券投资基金信息披露 XBRL 模板第 3 号〈年度报告和中期报告〉》以及中国证监会和中国证券投资基金业协会颁布的其他相关规定。

本财务报表以本基金持续经营为基础列报。

7.4.3 遵循企业会计准则及其他有关规定的声明

本财务报表符合企业会计准则的要求，真实、完整地反映了本基金于 2025 年 12 月 31 日的财务状况以及 2025 年度的经营成果和净资产变动情况。

7.4.4 重要会计政策和会计估计

7.4.4.1 会计年度

本基金会计年度采用公历年度，即每年 1 月 1 日起至 12 月 31 日止。

7.4.4.2 记账本位币

本基金记账本位币和编制本财务报表所采用的货币均为人民币。除有特别说明外，均以人民币元为单位表示。

7.4.4.3 金融资产和金融负债的分类

金融工具是指形成本基金的金融资产（或负债），并形成其他单位的金融负债（或资产）或权益工具的合同。

（1）金融资产分类

本基金的金融资产于初始确认时根据管理金融资产的业务模式和金融资产的合同现金流量特征分类为：以公允价值计量且其变动计入当期损益的金融资产、以摊余成本计量的金融资产；

（2）金融负债分类

本基金的金融负债于初始确认时分类为：以公允价值计量且其变动计入当期损益的金融负债、以摊余成本计量的金融负债。

7.4.4.4 金融资产和金融负债的初始确认、后续计量和终止确认

本基金于成为金融工具合同的一方时确认一项金融资产或金融负债。

划分为以公允价值计量且其变动计入当期损益的金融资产和金融负债，以及不作为有效套期工具的衍生工具，按照取得时的公允价值作为初始确认金额，相关的交易费用在发生时计入当期损益。

划分为以摊余成本计量的金融资产和金融负债，按照取得时的公允价值作为初始确认金额，相关交易费用计入其初始确认金额。

对于以公允价值计量且其变动计入当期损益的金融资产，采用公允价值进行后续计量，所有公允价值变动计入当期损益。

对于以摊余成本计量的金融资产，采用实际利率法确认利息收入，其终止确认、修改或减值产生的利得或损失，均计入当期损益。

本基金以预期信用损失为基础，对以摊余成本计量的金融资产进行减值处理并确认损失准备。对于不含重大融资成分的应收款项，本基金运用简化计量方法，按照相当于整个存续期内的预期信用损失金额计量损失准备。除上述采用简化计量方法以外的金融资产，本基金在每个估值日评估其信用风险自初始确认后是否已经显著增加，如果信用风险自初始确认后未显著增加，处于第一阶段，本基金按照相当于未来 12 个月内预期信用损失的金额计量损失准备，并按照账面余额和实际利率计算利息收入；如果信用风险自初始确认后已显著增加但尚未发生信用减值的，处于第二阶段，本基金按照相当于整个存续期内预期信用损失的金额计量损失准备，并按照账面余额和实际利率计算利息收入；如果初始确认后发生信用减值的，处于第三阶段，本基金按照相当于整个存续期内预期信用损失的金额计量损失准备，并按照摊余成本和实际利率计算利息收入。

本基金在每个估值日评估相关金融工具的信用风险自初始确认后是否已显著增加。本基金以单项金融工具或者具有相似信用风险特征的金融工具组合为基础，通过比较金融工具在估值日发生违约的风险与在初始确认日发生违约的风险，以确定金融工具预计存续期内发生违约风险的变化情况。

本基金计量金融工具预期信用损失的方法反映的因素包括：通过评价一系列可能的结果而确定的无偏概率加权平均金额、货币时间价值，以及在估值日无须付出不必要的额外成本或努力即可获得的有关过去事项、当前状况以及未来经济状况预测的合理且有依据的信息。

当对金融资产预期未来现金流量具有不利影响的一项或多项事件发生时，该金融资产成为已发生信用减值的金融资产。

当本基金不再合理预期能够全部或部分收回金融资产合同现金流量时，本基金直接减记该金融资产的账面余额。

当收取该金融资产现金流量的合同权利终止，或该收取金融资产现金流量的权利已转移，且符合金融资产转移的终止确认条件的，金融资产将终止确认。

本基金已将金融资产所有权上几乎所有的风险和报酬转移给转入方的，终止确认该金融资产；保留了金融资产所有权上几乎所有的风险和报酬的，不终止确认该金融资产；本基金既没有转移也没有保留金融资产所有权上几乎所有的风险和报酬的，分别下列情况处理：放弃了对该金融资产控制的，终止确认该金融资产并确认产生的资产和负债；未放弃对该金融资产控制的，按照其继续涉入所转移金融资产的程度确认有关金融资产，并相应确认有关负债。

对于以公允价值计量且其变动计入当期损益的金融负债（含交易性金融负债和衍生金融负债），按照公允价值进行后续计量，所有公允价值变动均计入当期损益。对于以摊余成本计量的金融负债，采用实际利率法，按照摊余成本进行后续计量。如果金融负债的责任已履行、撤销或届满，则对金融负债进行终止确认。

7.4.4.5 金融资产和金融负债的估值原则

公允价值，是指市场参与者在计量日发生的有序交易中，出售一项资产所能收到或者转移一项负债所需支付的价格。本基金以公允价值计量相关资产或负债，假定出售资产或者转移负债的有序交易在相关资产或负债的主要市场进行；不存在主要市场的，本基金假定该交易在相关资产或负债的最有利市场进行。主要市场（或最有利市场）是本基金在计量日能够进入的交易市场。本基金采用市场参与者在对该资产或负债定价时为实现其经济利益最大化所使用的假设。

在财务报表中以公允价值计量或披露的资产和负债，根据对公允价值计量整体而言具有重要意义的最低层次输入值，确定所属的公允价值层次：第一层次输入值，在计量日能够取得的相同资产或负债在活跃市场上未经调整的报价；第二层次输入值，除第一层次输入值外相关资产或负债直接或间接可观察的输入值；第三层次输入值，相关资产或负债的不可观察输入值。

每个资产负债表日，本基金对在财务报表中确认的持续以公允价值计量的资产和负债进行重新评估，以确定是否在公允价值计量层次之间发生转换。

本基金持有的以公允价值计量且其变动计入当期损益的金融资产和金融负债按如下原则确定公允价值并进行估值：

（1）存在活跃市场的金融工具，按照估值日能够取得的相同资产或负债在活跃市场上未经调整的报价作为公允价值；估值日无报价且最近交易日后未发生影响公允价值计量的重大事件的，应采用最近交易日的报价确定公允价值。有充足证据表明估值日或最近交易日的报价不能真实反映公允价值的，应对报价进行调整，确定公允价值。

与上述投资品种相同，但具有不同特征的，应以相同资产或负债的公允价值为基础，并在估值技术中考虑不同特征因素的影响。特征是指对资产出售或使用的限制等，如果该限制是针对资产持有者的，那么在估值技术中不应将该限制作为特征考虑。此外，基金管理人不应考虑因大量持有相关资产或负债所产生的溢价或折价；

（2）不存在活跃市场的金融工具，应采用在当前情况下适用并且有足够可利用数据和其他信息支持的估值技术确定公允价值。采用估值技术确定公允价值时，应优先使用可观察输入值，只有在无法取得相关资产或负债可观察输入值或取得不切实可行的情况下，才使用不可观察输入值；

（3）如有确凿证据表明按上述方法进行估值不能客观反映其公允价值的，基金管理人可根据具体情况与基金托管人商定后，按最能反映公允价值的方法估值；

（4）如有新增事项，按国家最新规定估值。

7.4.4.6 金融资产和金融负债的抵销

当本基金具有抵销已确认金融资产和金融负债的法定权利，且该种法定权利现在是可执行的，同时本基金计划以净额结算或同时变现该金融资产和清偿该金融负债时，金融资产和金融负债以相互抵销后的金额在资产负债表内列示。除此以外，金融资产和金融负债在资产负债表内分别列示，不予相互抵销。

7.4.4.7 实收基金

实收基金为对外发行的基金份额总额所对应的金额。由于申购和赎回引起的实收基金变动分别于基金申购确认日及基金赎回确认日确认。上述申购和赎回分别包括基金转换所引起的转入基金的实收基金增加和转出基金的实收基金减少。

7.4.4.8 损益平准金

损益平准金包括已实现损益平准金和未实现损益平准金。已实现损益平准金指在申购或赎回基金份额时，申购或赎回款项中包含的按累计未分配的已实现收益/（损失）占净资产比例计算的金额。未实现损益平准金指在申购或赎回基金份额时，申购或赎回款项中包含的按累计未实现利得/（损失）占净资产比例计算的金额。损益平准金于基金申购确认日或基金赎回确认日确认。

未实现损益平准金与已实现损益平准金均在“损益平准金”科目中核算，并于期末全额转入“未分配利润/（累计亏损）”。

7.4.4.9 收入/（损失）的确认和计量

（1）对于以摊余成本计量的金融资产，采用实际利率法计算的利息扣除在适用情况下的相关税费后的净额确认利息收入，计入当期损益。处置时，其处置价格扣除相关交易费用后的净额与账面价值之间的差额确认为投资收益。

（2）对于以公允价值计量且其变动计入当期损益的金融资产和金融负债，相关交易费用直接计入投资收益。以公允价值计量且其变动计入当期损益的金融资产为债务工具投资的，在持有期间将按票面或合同利率计算的利息收入扣除在适用情况下的相关税费后的净额计入投资收益，扣除该部分利息后的公允价值变动额计入公允价值变动损益；除上述之外的以公允价值计量且其变动计入当期损益的金融资产和金融负债的公允价值变动形成的应计入当期损益的利得或损失扣除在适用情况下预估的增值税费后的净额计入公允价值变动损益。处置时，其处置价格与初始确认金额之间的差额扣除相关交易费用及在适用情况下的相关税费后的净额确认为投资收益。

本基金在同时符合下列条件时确认股利收入并计入当期损益：1）本基金收取股利的权利已经确立；2）与股利相关的经济利益很可能流入本基金；3）股利的金额能够可靠计量。

（3）其他收入在经济利益很可能流入从而导致资产增加或者负债减少、且经济利益的流入额能够可靠计量时确认。

7.4.4.10 费用的确认和计量

本基金的管理人报酬和托管费等费用按照权责发生制原则，在本基金接受相关服务的期间计入当期损益。

以摊余成本计量的金融负债在持有期间确认的利息支出按实际利率法计算，实际利率法与直线法差异较小的则按直线法计算。

7.4.4.11 基金的收益分配政策

本基金同一类别的每一基金份额享有同等分配权。本基金收益以现金形式分配，但基金份额持有人可选择现金红利或将现金红利按分红除权日的基金份额净值自动转为基金份额进行再投资。若期末未分配利润中的未实现部分为正数，包括基金经营活动产生的未实现损益以及基金份额交易产生的未实现平准金等，则期末可供分配利润的金额为期末未分配利润中的已实现部分；若期末未分配利润的未实现部分为负数，则期末可供分配利润的金额为期末未分配利润，即已实现部分相抵未实现部分后的余额。基金收益分配后任一类基金份额净值不能低于面值，即基金收益分配基准日的任一类基金份额净值减去该类每单位基金份额收益分配金额后不能低于面值。

经宣告的拟分配基金收益于分红除权日从净资产转出。

7.4.4.12 外币交易

外币交易按交易发生日的即期汇率将外币金额折算为人民币金额。

外币货币性项目，于估值日采用估值日的即期汇率折算为人民币，所产生的折算差额直接计入汇兑损益科目。以公允价值计量的外币非货币性项目，于估值日采用估值日的即期汇率折算为人民币，所产生的折算差额直接计入公允价值变动损益科目。

7.4.4.13 分部报告

经营分部是指本基金内同时满足下列条件的组成部分：

- （1）该组成部分能够在日常活动中产生收入、发生费用；
- （2）能够定期评价该组成部分的经营成果，以决定向其配置资源、评价其业绩；
- （3）能够取得该组成部分的财务状况、经营成果和现金流量等有关会计信息。

如果两个或多个经营分部具有相似的经济特征，并且满足一定条件的，则合并为一个经营分部。

本基金目前以一个经营分部运作，不需要进行分部报告的披露。

7.4.4.14 其他重要的会计政策和会计估计

无。

7.4.5 会计政策和会计估计变更以及差错更正的说明

7.4.5.1 会计政策变更的说明

本基金本报告期未发生会计政策变更。

7.4.5.2 会计估计变更的说明

本基金本报告期未发生会计估计变更。

7.4.5.3 差错更正的说明

本基金在本报告期间无须说明的会计差错更正。

7.4.6 税项

（1）增值税及附加

根据财政部、国家税务总局财税[2016]36号文《关于全面推开营业税改征增值税试点的通知》的规定，经国务院批准，自2016年5月1日起在全国范围内全面推开营业税改征增值税试点，金融业纳入试点范围，由缴纳营业税改为缴纳增值税。对证券投资基金（封闭式证券投资基金，开放式证券投资基金）管理人运用基金买卖股票、债券的转让收入免征增

值税；国债、地方政府债利息收入以及金融同业往来利息收入免征增值税；存款利息收入不征收增值税。

根据财政部、国家税务总局财税[2016]46号文《关于进一步明确全面推开营改增试点金融业有关政策的通知》的规定，金融机构开展的质押式买入返售金融商品业务及持有政策性金融债券取得的利息收入属于金融同业往来利息收入。

根据财政部、国家税务总局财税[2016]70号文《关于金融机构同业往来等增值税政策的补充通知》的规定，金融机构开展的买断式买入返售金融商品业务、同业存款、同业存单以及持有金融债券取得的利息收入属于金融同业往来利息收入。

根据财政部、国家税务总局财税[2016]140号文《关于明确金融房地产开发教育辅助服务等增值税政策的通知》的规定，本基金运营过程中发生的增值税应税行为，以本基金的基金管理人为增值税纳税人。

根据财政部、国家税务总局财税[2017]56号文《关于资管产品增值税有关问题的通知》的规定，证券投资基金的基金管理人运营证券投资基金过程中发生的增值税应税行为，暂适用简易计税方法，按照3%的征收率缴纳增值税。对证券投资基金在2018年1月1日前运营过程中发生的增值税应税行为，未缴纳增值税的，不再缴纳；已缴纳增值税的，已纳税额从证券投资基金的基金管理人以后月份的增值税应纳税额中抵减。增值税应税行为的销售额根据财政部、国家税务总局财税[2017]90号文《关于租入固定资产进项税额抵扣等增值税政策的通知》的规定确定。

根据财政部、国家税务总局公告2025年第4号《关于国债等债券利息收入增值税政策的公告》，自2025年8月8日起，对在该日期之后（含当日）新发行的国债、地方政府债券、金融债券的利息收入，恢复征收增值税。对在该日期之前已发行的国债、地方政府债券、金融债券（包含在2025年8月8日之后续发行的部分）的利息收入，继续免征增值税直至债券到期。

增值税附加税包括城市维护建设税、教育费附加和地方教育附加，以实际缴纳的增值税税额为计税依据，分别按7%、3%和2%的比例缴纳城市维护建设税、教育费附加和地方教育附加。

（2）企业所得税

根据财政部、国家税务总局财税[2004]78号文《关于证券投资基金税收政策的通知》的规定，自2004年1月1日起，对证券投资基金（封闭式证券投资基金，开放式证券投资基金）管理人运用基金买卖股票、债券的差价收入，继续免征企业所得税。

根据财政部、国家税务总局财税[2008]1号文《关于企业所得税若干优惠政策的通知》的规定，对证券投资基金从证券市场中取得的收入，包括买卖股票、债券的差价收入，股权的股息、红利收入，债券的利息收入及其他收入，暂不征收企业所得税。

（3）个人所得税

根据财政部、国家税务总局财税[2008]132 号文《财政部、国家税务总局关于储蓄存款利息所得有关个人所得税政策的通知》的规定，自 2008 年 10 月 9 日起，对储蓄存款利息所得暂免征收个人所得税。

根据财政部、国家税务总局、中国证监会财税[2012]85 号文《关于实施上市公司股息红利差别化个人所得税政策有关问题的通知》的规定，自 2013 年 1 月 1 日起，（如有）证券投资基金从公开发行和转让市场取得的上市公司股票，持股期限在 1 个月以内（含 1 个月）的，其股息红利所得全额计入应纳税所得额；持股期限在 1 个月以上至 1 年（含 1 年）的，暂减按 50% 计入应纳税所得额；持股期限超过 1 年的，暂减按 25% 计入应纳税所得额。上述所得统一适用 20% 的税率计征个人所得税。

根据财政部、国家税务总局、中国证监会财税[2015]101 号文《关于上市公司股息红利差别化个人所得税政策有关问题的通知》的规定，自 2015 年 9 月 8 日起，（如有）证券投资基金从公开发行和转让市场取得的上市公司股票，持股期限超过 1 年的，股息红利所得暂免征收个人所得税。

（4）印花税（如适用）

经国务院批准，财政部、国家税务总局研究决定，自 2008 年 4 月 24 日起，调整证券（股票）交易印花税税率，由原先的 3% 调整为 1%，自 2008 年 9 月 19 日起，调整由出让方按证券（股票）交易印花税税率缴纳印花税，受让方不再征收，税率不变；根据财政部、税务总局公告 2023 年第 39 号《关于减半征收证券交易印花税的公告》的规定，自 2023 年 8 月 28 日起，证券交易印花税实施减半征收。

（5）境外投资

本基金运作过程中如有涉及的境外投资的税项问题，根据财政部、国家税务总局、中国证监会财税[2014]81 号文《关于沪港股票市场交易互联互通机制试点有关税收政策的通知》、财税[2016]127 号文《关于深港股票市场交易互联互通机制试点有关税收政策的通知》及其他境内外相关税务法规的规定和实务操作执行。

7.4.7 重要财务报表项目的说明

7.4.7.1 货币资金

单位：人民币元

项目	本期末 2025 年 12 月 31 日	上年度末 2024 年 12 月 31 日
活期存款	10,338,371.41	4,807,207.42
等于：本金	10,337,982.74	4,806,993.29
加：应计利息	388.67	214.13
减：坏账准备	-	-
定期存款	-	-
等于：本金	-	-

加：应计利息	-	-
减：坏账准备	-	-
其中：存款期限 1 个月以内	-	-
存款期限 1-3 个月	-	-
存款期限 3 个月以上	-	-
其他存款	-	-
等于：本金	-	-
加：应计利息	-	-
减：坏账准备	-	-
合计	10,338,371.41	4,807,207.42

7.4.7.2 交易性金融资产

单位：人民币元

项目	本期末 2025 年 12 月 31 日			
	成本	应计利息	公允价值	公允价值变动
股票	76,013,710.74	-	87,512,421.18	11,498,710.44
贵金属投资-金交所黄金合约	-	-	-	-
债券	交易所市场	-	-	-
	银行间市场	-	-	-
	合计	-	-	-
资产支持证券	-	-	-	-
基金	2,232,748.30	-	2,133,019.97	-99,728.33
其他	-	-	-	-
合计	78,246,459.04	-	89,645,441.15	11,398,982.11
项目	上年度末 2024 年 12 月 31 日			
	成本	应计利息	公允价值	公允价值变动
股票	28,423,460.10	-	30,737,603.84	2,314,143.74
贵金属投资-金交所黄金合约	-	-	-	-
债券	交易所市场	-	-	-
	银行间市场	-	-	-
	合计	-	-	-
资产支持证券	-	-	-	-
基金	127,200.35	-	122,015.03	-5,185.32
其他	-	-	-	-
合计	28,550,660.45	-	30,859,618.87	2,308,958.42

7.4.7.3 衍生金融资产/负债

7.4.7.3.1 衍生金融资产/负债期末余额

无。

7.4.7.4 买入返售金融资产**7.4.7.4.1 各项买入返售金融资产期末余额**

无。

7.4.7.4.2 期末买断式逆回购交易中取得的债券

无。

7.4.7.5 其他资产

无。

7.4.7.6 其他负债

单位：人民币元

项目	本期末 2025 年 12 月 31 日	上年度末 2024 年 12 月 31 日
应付券商交易单元保证金	-	-
应付赎回费	823.80	118.32
应付证券出借违约金	-	-
应付交易费用	849.09	-
其中：交易所市场	849.09	-
银行间市场	-	-
应付利息	-	-
预提费用	20,000.00	8,000.00
合计	21,672.89	8,118.32

7.4.7.7 实收基金

金额单位：人民币元

南方港股数字经济混合发起（QDII）A		
项目	本期 2025 年 1 月 1 日至 2025 年 12 月 31 日	
	基金份额（份）	账面金额
上年度末	15,100,021.83	15,100,021.83
本期申购	52,049,038.36	52,049,038.36
本期赎回（以“-”号填列）	-30,768,344.50	-30,768,344.50
基金拆分/份额折算前	-	-
基金拆分/份额折算调整	-	-
本期申购	-	-
本期赎回（以“-”号填列）	-	-
本期末	36,380,715.69	36,380,715.69

南方港股数字经济混合发起（QDII）C		
项目	本期 2025 年 1 月 1 日至 2025 年 12 月 31 日	
	基金份额（份）	账面金额
上年度末	12,154,733.04	12,154,733.04
本期申购	65,395,197.08	65,395,197.08
本期赎回（以“-”号填列）	-57,750,661.89	-57,750,661.89
基金拆分/份额折算前	-	-
基金拆分/份额折算调整	-	-
本期申购	-	-
本期赎回（以“-”号填列）	-	-
本期末	19,799,268.23	19,799,268.23

注：本基金申购含红利再投份额（如有）、转换入份额（如有）；赎回含转出份额（如有）。

7.4.7.8 未分配利润

单位：人民币元

南方港股数字经济混合发起（QDII）A			
项目	已实现部分	未实现部分	未分配利润合计
上年度末	1,859,376.82	3,346,698.85	5,206,075.67
加：会计政策变更	-	-	-
前期差错更正	-	-	-
其他	-	-	-
本期期初	1,859,376.82	3,346,698.85	5,206,075.67
本期利润	1,750,757.78	5,980,101.64	7,730,859.42
本期基金份额交易产生的变动数	2,391,249.42	11,906,858.12	14,298,107.54
其中：基金申购款	6,514,128.93	26,956,693.92	33,470,822.85
基金赎回款	-4,122,879.51	-15,049,835.80	-19,172,715.31
本期已分配利润	-	-	-
本期末	6,001,384.02	21,233,658.61	27,235,042.63

南方港股数字经济混合发起（QDII）C			
项目	已实现部分	未实现部分	未分配利润合计
上年度末	1,386,877.83	2,692,367.78	4,079,245.61
加：会计政策变更	-	-	-
前期差错更正	-	-	-
其他	-	-	-
本期期初	1,386,877.83	2,692,367.78	4,079,245.61
本期利润	823,284.78	3,109,922.05	3,933,206.83
本期基金份额交易	674,237.17	5,697,430.25	6,371,667.42

产生的变动数			
其中：基金申购款	7,214,348.70	32,975,202.84	40,189,551.54
基金赎回款	-6,540,111.53	-27,277,772.59	-33,817,884.12
本期已分配利润	-	-	-
本期末	2,884,399.78	11,499,720.08	14,384,119.86

7.4.7.9 存款利息收入

单位：人民币元

项目	本期 2025 年 1 月 1 日至 2025 年 12 月 31 日	上年度可比期间 2024 年 1 月 1 日至 2024 年 12 月 31 日
活期存款利息收入	36,765.11	16,397.91
定期存款利息收入	-	-
其他存款利息收入	-	-
结算备付金利息收入	1,181.81	10.61
其他	588.26	180.80
合计	38,535.18	16,589.32

7.4.7.10 股票投资收益

7.4.7.10.1 股票投资收益项目构成

单位：人民币元

项目	本期 2025 年 1 月 1 日 至 2025 年 12 月 31 日	上年度可比期间 2024 年 1 月 1 日至 2024 年 12 月 31 日
股票投资收益——买卖股票差价收入	3,229,584.54	5,195,615.17
股票投资收益——赎回差价收入	-	-
股票投资收益——申购差价收入	-	-
股票投资收益——证券出借差价收入	-	-
合计	3,229,584.54	5,195,615.17

7.4.7.10.2 股票投资收益——买卖股票差价收入

单位：人民币元

项目	本期 2025 年 1 月 1 日至 2025 年 12 月 31 日	上年度可比期间 2024 年 1 月 1 日至 2024 年 12 月 31 日
卖出股票成交总额	178,856,993.44	84,753,961.72
减：卖出股票成本总额	174,778,181.56	79,193,308.79
减：交易费用	849,227.34	365,037.76
买卖股票差价收入	3,229,584.54	5,195,615.17

注：上述交易费用（如有）包含股票买卖产生的交易费用。

7.4.7.11 基金投资收益

单位：人民币元

项目	本期 2025 年 1 月 1 日至 2025 年 12 月 31 日	上年度可比期间 2024 年 1 月 1 日至 2024 年 12 月 31 日
卖出/赎回基金成交总额	1,274,218.89	216,115.64
减：卖出/赎回基金成本总额	1,359,546.94	273,522.21
减：买卖基金差价收入应缴 纳增值税额	-	-
减：交易费用	5,602.30	490.29
基金投资收益	-90,930.35	-57,896.86

注：上述交易费用（如有）包含基金买卖或申赎产生的交易费用。

7.4.7.12 债券投资收益

7.4.7.12.1 债券投资收益项目构成

单位：人民币元

项目	本期 2025 年 1 月 1 日至 2025 年 12 月 31 日	上年度可比期间 2024 年 1 月 1 日至 2024 年 12 月 31 日
债券投资收益——利息收入	-	0.16
债券投资收益——买卖债券 （债转股及债券到期兑付）差 价收入	-	219.77
债券投资收益——赎回差价收 入	-	-
债券投资收益——申购差价收 入	-	-
合计	-	219.93

7.4.7.12.2 债券投资收益——买卖债券差价收入

单位：人民币元

项目	本期 2025 年 1 月 1 日至 2025 年 12 月 31 日	上年度可比期间 2024 年 1 月 1 日至 2024 年 12 月 31 日
卖出债券（债转股及债券到 期兑付）成交总额	-	1,219.98
减：卖出债券（债转股及债 券到期兑付）成本总额	-	1,000.00
减：应计利息总额	-	0.16
减：交易费用	-	0.05
买卖债券差价收入	-	219.77

注：上述交易费用（如有）包含债券买卖产生的交易费用。

7.4.7.13 资产支持证券投资收益

7.4.7.13.1 资产支持证券投资收益——买卖资产支持证券差价收入

无。

7.4.7.14 衍生工具收益

7.4.7.14.1 衍生工具收益——买卖权证差价收入

无。

7.4.7.14.2 衍生工具收益——其他投资收益

单位：人民币元

项目	本期 2025 年 1 月 1 日至 2025 年 12 月 31 日	上年度可比期间 2024 年 1 月 1 日至 2024 年 12 月 31 日
股指期货-投资收益	-430,152.35	-386,117.85

7.4.7.15 股利收益

单位：人民币元

项目	本期 2025 年 1 月 1 日至 2025 年 12 月 31 日	上年度可比期间 2024 年 1 月 1 日至 2024 年 12 月 31 日
股票投资产生的股利收益	1,417,061.78	352,633.38
其中：证券出借权益补偿收入	-	-
基金投资产生的股利收益	-	56.36
合计	1,417,061.78	352,689.74

7.4.7.16 公允价值变动收益

单位：人民币元

项目名称	本期 2025 年 1 月 1 日至 2025 年 12 月 31 日	上年度可比期间 2024 年 1 月 1 日至 2024 年 12 月 31 日
1.交易性金融资产	9,090,023.69	2,123,953.26
——股票投资	9,184,566.70	2,129,138.58
——债券投资	-	-
——资产支持证券投资	-	-
——基金投资	-94,543.01	-5,185.32
——贵金属投资	-	-
——其他	-	-
2.衍生工具	-	-
——权证投资	-	-
——期货投资	-	-
3.其他	-	-

减：应税金融商品公允价值变动产生的预估增值税	-	-
合计	9,090,023.69	2,123,953.26

7.4.7.17 其他收入

单位：人民币元

项目	本期 2025 年 1 月 1 日至 2025 年 12 月 31 日	上年度可比期间 2024 年 1 月 1 日至 2024 年 12 月 31 日
基金赎回费收入	346,869.39	105,785.62
合计	346,869.39	105,785.62

7.4.7.18 其他费用

单位：人民币元

项目	本期 2025 年 1 月 1 日至 2025 年 12 月 31 日	上年度可比期间 2024 年 1 月 1 日至 2024 年 12 月 31 日
审计费用	20,000.00	8,000.00
信息披露费	120,000.00	50,000.00
证券出借违约金	-	-
银行费用	24,598.42	26,630.86
付现费用	8,826.95	-
其他	1,361.32	-
合计	174,786.69	84,630.86

7.4.8 或有事项、资产负债表日后事项的说明

7.4.8.1 或有事项

无。

7.4.8.2 资产负债表日后事项

截至财务报告批准报出日，本基金无需要披露的资产负债表日后事项。

7.4.9 关联方关系

关联方名称	与本基金的关系
南方基金管理股份有限公司(“南方基金”)	基金管理人、登记机构、基金销售机构
招商银行股份有限公司(“招商银行”)	基金托管人、基金销售机构
华泰证券股份有限公司(“华泰证券”)	基金管理人的股东、基金销售机构
兴业证券股份有限公司(“兴业证券”)	基金管理人的股东
厦门国际信托有限公司(“厦门国际信托”)	基金管理人的股东
深圳市投资控股有限公司(“深圳投资控股”)	基金管理人的股东
厦门合泽吉企业管理合伙企业(有限合伙)	基金管理人的股东

厦门合泽祥企业管理合伙企业(有限合伙)	基金管理人的股东
厦门合泽益企业管理合伙企业(有限合伙)	基金管理人的股东
厦门合泽盈企业管理合伙企业(有限合伙)	基金管理人的股东
南方资本管理有限公司(“南方资本”)	基金管理人的子公司
南方东英资产管理有限公司(“南方东英”)	基金管理人的子公司
香港上海汇丰银行有限公司(“香港上海汇丰银行”)	境外资产托管人

注：下述关联交易均在正常业务范围内按一般商业条款订立。

7.4.10 本报告期及上年度可比期间的关联方交易

7.4.10.1 通过关联方交易单元进行的交易

7.4.10.1.1 股票交易

金额单位：人民币元

关联方名称	本期 2025 年 1 月 1 日至 2025 年 12 月 31 日		上年度可比期间 2024 年 1 月 1 日至 2024 年 12 月 31 日	
	成交金额	占当期股票成交总额的比例	成交金额	占当期股票成交总额的比例
华泰证券	66,315,102.89	16.53%	2,032,566.70	1.11%

7.4.10.1.2 债券交易

金额单位：人民币元

关联方名称	本期 2025 年 1 月 1 日至 2025 年 12 月 31 日		上年度可比期间 2024 年 1 月 1 日至 2024 年 12 月 31 日	
	成交金额	占当期债券成交总额的比例	成交金额	占当期债券成交总额的比例
华泰证券	-	-	1,219.98	100.00%

7.4.10.1.3 债券回购交易

无。

7.4.10.1.4 基金交易

无。

7.4.10.1.5 权证交易

无。

7.4.10.1.6 应支付关联方的佣金

金额单位：人民币元

关联方名称	本期 2025 年 1 月 1 日至 2025 年 12 月 31 日			
	当期佣金	占当期佣金总量的比例	期末应付佣金余额	占期末应付佣金总额的比例

华泰证券	19,443.84	4.31%	849.09	100.00%
关联方名称	上年度可比期间 2024 年 1 月 1 日至 2024 年 12 月 31 日			
	当期佣金	占当期佣金总量的比例	期末应付佣金余额	占期末应付佣金总额的比例
华泰证券	1,451.89	0.64%	-	-

注：1. 上述佣金费率参考市场价格确定。

2. 该类佣金协议的服务范围符合《公开募集证券投资基金证券交易费用管理规定》（中国证券监督管理委员会公告（2024）3 号）相关规定。《公开募集证券投资基金证券交易费用管理规定》生效后，被动股票型基金不再通过股票交易佣金支付研究服务等其他费用，其他类型基金可以通过股票交易佣金支付研究服务费用。

7.4.10.2 关联方报酬

7.4.10.2.1 基金管理费

单位：人民币元

项目	本期 2025 年 1 月 1 日至 2025 年 12 月 31 日	上年度可比期间 2024 年 1 月 1 日至 2024 年 12 月 31 日
当期发生的基金应支付的管理费	993,905.35	240,339.57
其中：应支付销售机构的客户维护费	337,083.46	43,441.06
应支付基金管理人的净管理费	656,821.89	196,898.51

注：支付基金管理人南方基金的管理人报酬按前一日基金资产净值 1.20% 的年费率计提，逐日累计至每月月底，按月支付。其计算公式为：

$$\text{日管理人报酬} = \text{前一日基金资产净值} \times 1.20\% \div \text{当年天数}。$$

7.4.10.2.2 基金托管费

单位：人民币元

项目	本期 2025 年 1 月 1 日至 2025 年 12 月 31 日	上年度可比期间 2024 年 1 月 1 日至 2024 年 12 月 31 日
当期发生的基金应支付的托管费	165,650.88	40,056.60

注：支付基金托管人的托管费按前一日基金资产净值 0.20% 的年费率计提，逐日累计至每月月底，按月支付。其计算公式为：

$$\text{日托管费} = \text{前一日基金资产净值} \times 0.20\% \div \text{当年天数}。$$

7.4.10.2.3 销售服务费

单位：人民币元

获得销售服务费的各关联方名称	本期 2025 年 1 月 1 日至 2025 年 12 月 31 日		
	当期发生的基金应支付的销售服务费		
	南方港股数字经济混合发起（QDII）A	南方港股数字经济混合发起（QDII）C	合计
华泰证券	-	1,075.34	1,075.34
南方基金	-	3,107.24	3,107.24
招商银行	-	25,191.36	25,191.36
合计	-	29,373.94	29,373.94
获得销售服务费的各关联方名称	上年度可比期间 2024 年 1 月 1 日至 2024 年 12 月 31 日		
	当期发生的基金应支付的销售服务费		
	南方港股数字经济混合发起（QDII）A	南方港股数字经济混合发起（QDII）C	合计
华泰证券	-	116.00	116.00
南方基金	-	1,204.70	1,204.70
招商银行	-	6,406.48	6,406.48
合计	-	7,727.18	7,727.18

注：支付基金销售机构的销售服务费按前一日 C 类基金资产净值 0.60% 的年费率计提，逐日累计至每月月底，按月支付给南方基金，再由南方基金计算并支付给各基金销售机构。其计算公式为：

日销售服务费 = 前一日 C 类基金资产净值 × 0.60% ÷ 当年天数。

7.4.10.3 与关联方进行银行间同业市场的债券（含回购）交易

无。

7.4.10.4 报告期内转融通证券出借业务发生重大关联交易事项的说明

7.4.10.4.1 与关联方通过约定申报方式进行的适用固定期限费率的证券出借业务的情况

无。

7.4.10.4.2 与关联方通过约定申报方式进行的适用市场化期限费率的证券出借业务的情况

无。

7.4.10.5 各关联方投资本基金的情况

7.4.10.5.1 报告期内基金管理人运用固有资金投资本基金的情况

份额单位：份

项目	本期 2025 年 1 月 1 日至 2025 年 12 月 31 日	
	南方港股数字经济混合发起（QDII）A	南方港股数字经济混合发起（QDII）C
报告期初持有的基金份额	10,004,430.99	-

报告期间申购/买入总份额	-	-
报告期间因拆分变动份额	-	-
减：报告期间赎回/卖出总份额	-	-
报告期末持有的基金份额	10,004,430.99	-
报告期末持有的基金份额占基金总份额比例	17.81%	-

项目	上年度可比期间 2024 年 1 月 1 日至 2024 年 12 月 31 日	
	南方港股数字经济混合发起（QDII）A	南方港股数字经济混合发起（QDII）C
报告期初持有的基金份额	10,004,430.99	-
报告期间申购/买入总份额	-	-
报告期间因拆分变动份额	-	-
减：报告期间赎回/卖出总份额	-	-
报告期末持有的基金份额	10,004,430.99	-
报告期末持有的基金份额占基金总份额比例	36.71%	-

注：基金管理人南方基金投资本基金适用的认（申）购/赎回费率按照本基金招募说明书的规定执行。

7.4.10.5.2 报告期末除基金管理人之外的其他关联方投资本基金的情况

无。

7.4.10.6 由关联方保管的银行存款余额及当期产生的利息收入

单位：人民币元

关联方名称	本期 2025 年 1 月 1 日至 2025 年 12 月 31 日		上年度可比期间 2024 年 1 月 1 日至 2024 年 12 月 31 日	
	期末余额	当期利息收入	期末余额	当期利息收入
招商银行	1,993,506.86	15,796.63	404,884.77	2,293.21
香港上海汇丰银行	8,344,864.55	20,968.48	4,402,322.65	14,104.70

注：本基金的银行存款由基金托管人和境外资产托管人保管，按银行约定利率计息。

7.4.10.7 本基金在承销期内参与关联方承销证券的情况

无。

7.4.10.8 其他关联交易事项的说明

于本期末，本基金持有基金管理人的子公司南方东英资产管理有限公司所管理的基金，成本总额为人民币 2,232,748.30 元，估值总额为人民币 2,133,019.97 元，占本基金基金净资产的比例为 2.18%（于上期末：本基金持有基金管理人的子公司南方东英资产管理有限公司

司所管理的证券投资基金，成本总额为人民币 127,200.35 元，估值总额为人民币 122,015.03 元，占本基金基金净资产的比例为 0.33%）。

7.4.11 利润分配情况——固定净值型货币市场基金之外的基金

注：本期无。本基金报告期后分红情况（如有）详见本报告“资产负债表日后事项”部分内容。

7.4.12 期末（2025 年 12 月 31 日）本基金持有的流通受限证券

7.4.12.1 因认购新发/增发证券而于期末持有的流通受限证券

金额单位：人民币元

7.4.12.1.1 受限证券类别：股票										
证券代码	证券名称	成功认购日	受限期	流通受限类型	认购价格	期末估值单价	数量（单位：股）	期末成本总额	期末估值总额	备注
2698 HK	SOFTC ARE LTD	2025 年 11 月 6 日	6 个月	基石配售	23.88	29.21	58,600	1,399,459.53	1,711,713.90	-
6082 HK	SHANGHAI BIREN TECH NOLOGY-H	2025 年 12 月 30 日	6 个月	基石配售	17.73	17.70	90,800	1,609,667.17	1,607,442.57	-

7.4.12.2 期末持有的暂时停牌等流通受限股票

无。

7.4.12.3 期末债券正回购交易中作为抵押的债券

7.4.12.3.1 银行间市场债券正回购

无。

7.4.12.3.2 交易所市场债券正回购

无。

7.4.12.4 期末参与转融通证券出借业务的证券

无。

7.4.13 金融工具风险及管理

7.4.13.1 风险管理政策和组织架构

本基金为混合型基金，其长期平均风险和预期收益率低于股票型基金，高于债券型基金、货币市场基金。本基金投资的金融工具主要包括股票投资和债券投资等。本基金在日常投资管理中面临的与这些金融工具相关的风险主要包括信用风险、流动性风险及市场风险。本基金可投资港股通股票，除了需要承担与境内证券投资基金类似的市场波动风险等一般投资风险之外，本基金还面临汇率风险和港股通机制下因投资环境、投资标的、市场制度以及交易规则等差异带来的特有风险。本基金可投资于境外证券，除了需要承担与境内证券投资基金类似的市场波动风险等一般投资风险之外，本基金还面临汇率风险等境外证券市场投资所面临的特别投资风险。本基金的基金管理人从事风险管理的主要目标是争取将以上风险控制在限定的范围之内，使本基金在风险和收益之间取得最佳的平衡以实现“风险和收益相匹配”的风险收益目标。

本基金的基金管理人奉行全面风险管理体系的建设，建立了以风险控制委员会为核心的、由督察长、风险控制委员会、监察稽核部、风险管理部和相关业务部门构成的四级风险管理架构体系。本基金的基金管理人在董事会下设立合规与风险管理委员会，负责制定风险管理的宏观政策，审议通过风险控制的总体措施等；在管理层层面设立风险控制委员会，讨论和制定公司日常经营过程中风险防范和控制措施；在业务操作层面风险管理职责主要由监察稽核部和风险管理部负责，协调并与各部门合作完成运作风险管理以及进行投资风险分析与绩效评估，督察长负责组织指导监察稽核工作。

本基金的基金管理人对于金融工具的风险管理方法主要是通过定性分析和定量分析的方法去估测各种风险产生的可能损失。从定性分析的角度出发，判断风险损失的严重程度和出现同类风险损失的频度。而从定量分析的角度出发，根据本基金的投资目标，结合基金资产所运用金融工具特征通过特定的风险量化指标、模型、日常的量化报告，确定风险损失的限度和相应置信程度，及时可靠地对各种风险进行监督、检查和评估，并通过相应决策，将风险控制在可承受的范围内。

7.4.13.2 信用风险

信用风险是指基金在交易过程中因交易对手未履行合同责任，或者基金所投资证券之发行人出现违约、拒绝支付到期本息等情况，导致基金资产损失和收益变化的风险。

本基金的基金管理人在交易前对交易对手的资信状况进行了充分的评估。本基金的银行存款存放在本基金的托管人开立的托管账户或其他大中型商业银行开立的存款账户，因而与银行存款相关的信用风险不重大。本基金在境外交易所进行的交易均通过有资格的经纪商进行证券交收和款项清算，在境内交易所进行的交易均以中国证券登记结算有限责任公司为交

易对手完成证券交收和款项清算，违约风险发生的可能性很小；在场外交易市场进行交易前均对交易对手进行信用评估并对证券交割方式进行限制以控制相应的信用风险。

本基金的基金管理人建立了信用风险管理流程，通过对投资品种信用等级评估来控制证券发行人的信用风险。信用等级评估以内部信用评级为主，外部信用评级为辅。内部债券信用评级主要考察发行人的经营风险、财务风险和流动性风险，以及信用产品的条款和担保人的情况等。此外，本基金的基金管理人根据信用产品的内部评级，通过单只信用产品投资占基金净资产的比例及占发行量的比例进行控制，通过分散化投资以分散信用风险。

于本期末，本基金无债券投资（上期末：同）。

7.4.13.3 流动性风险

流动性风险是指基金在履行与金融负债有关的义务时遇到资金短缺的风险。本基金的流动性风险一方面来自于基金份额持有人要求赎回其持有的基金份额，另一方面来自于投资品种所处的交易市场不活跃而带来的变现困难或因投资集中而无法在市场出现剧烈波动的情况下以合理的价格变现。

针对兑付赎回资金的流动性风险，本基金的基金管理人对本基金的申购赎回情况进行严密监控并预测流动性需求，保持基金投资组合中的可用现金头寸与之相匹配。本基金的基金管理人在基金合同中设计了巨额赎回条款，约定在非常情况下赎回申请的处理方式，控制因开放申购赎回模式带来的流动性风险，有效保障基金持有人利益。

于本期末，本基金的卖出回购金融资产款（若有）计息且利息金额不重大；除此之外，本基金所承担的其他金融负债的合同约定到期日均为一个月以内且不计息，可赎回基金份额净值（净资产）无固定到期日且不计息，该部分账面余额即为未折现的合约到期现金流量。

7.4.13.3.1 报告期内本基金组合资产的流动性风险分析

本基金的基金管理人在基金运作过程中严格按照《公开募集证券投资基金运作管理办法》及《公开募集开放式证券投资基金流动性风险管理规定》等法规的要求对本基金组合资产的流动性风险进行管理，通过独立的风险管理部门对本基金的组合持仓集中度指标、流通受限的投资品种比例以及组合在短时间内变现能力的综合指标等流动性指标进行持续的监测和分析。

本基金所持部分证券在证券交易所上市，其余亦可在银行间同业市场交易，部分基金资产流通暂时受限制不能自由转让的情况参见附注“期末本基金持有的流通受限证券”。此外，本基金可通过卖出回购金融资产方式借入短期资金应对流动性需求，其上限一般不超过基金持有的债券投资的公允价值。本基金主动投资于流动性受限资产的市值合计不超过基金资产净值的 15%。于本期末，本基金持有的流动性受限资产的估值占基金资产净值的比例符合该要求。

同时，本基金的基金管理人通过合理分散逆回购交易的到期日与交易对手的集中度，按照穿透原则对交易对手的财务状况、偿付能力及杠杆水平等进行必要的尽职调查与严格的准入管理，以及对不同的交易对手实施交易额度管理并进行动态调整等措施严格管理本基金从事逆回购交易的流动性风险和交易对手风险。此外，本基金的基金管理人建立了逆回购交易质押品管理制度：根据质押品的资质确定质押率水平；持续监测质押品的风险状况与价值变动以确保质押品按公允价值计算足额；并在与私募类证券资管产品及中国证监会认定的其他主体为交易对手开展逆回购交易时，可接受质押品的资质要求与基金合同约定的投资范围保持一致。

7.4.13.4 市场风险

市场风险是指基金所持金融工具的公允价值或未来现金流量因所处市场各类价格因素的变动而发生波动的风险，包括利率风险、外汇风险和其他价格风险。

7.4.13.4.1 利率风险

利率风险是指金融工具的公允价值或未来现金流量受市场利率变动而发生波动的风险。利率敏感性金融工具均面临由于市场利率上升而导致公允价值下降的风险，其中浮动利率类金融工具还面临每个付息期间结束根据市场利率重新定价时对于未来现金流影响的风险。

本基金持有的利率敏感性资产存在相应的利率风险。本基金的基金管理人定期对本基金面临的利率敏感性缺口进行监控，并通过调整投资组合的久期等方法对上述利率风险进行管理。

7.4.13.4.1.1 利率风险敞口

单位：人民币元

本期末 2025 年 12 月 31 日	1 年以内	1-5 年	5 年以上	不计息	合计
资产					
货币资金	10,338,371.41	-	-	-	10,338,371.41
结算备付金	809,021.11	-	-	-	809,021.11
存出保证金	3,697.24	-	-	-	3,697.24
交易性金融资产	-	-	-	89,645,441.15	89,645,441.15
衍生金融资产	-	-	-	-	-
买入返售金融资产	-	-	-	-	-
债权投资	-	-	-	-	-
其他债权投资	-	-	-	-	-

其他权益工具投资	-	-	-	-	-
应收清算款	-	-	-	-	-
应收股利	-	-	-	35,748.18	35,748.18
应收申购款	1,110.00	-	-	348,422.70	349,532.70
递延所得税资产	-	-	-	-	-
其他资产	-	-	-	-	-
资产总计	11,152,199.76	-	-	90,029,612.03	101,181,811.79
负债					
短期借款	-	-	-	-	-
交易性金融负债	-	-	-	-	-
衍生金融负债	-	-	-	-	-
卖出回购金融资产款	-	-	-	-	-
应付清算款	-	-	-	1,579,192.64	1,579,192.64
应付赎回款	-	-	-	1,641,628.18	1,641,628.18
应付管理人报酬	-	-	-	104,234.70	104,234.70
应付托管费	-	-	-	17,372.46	17,372.46
应付销售服务费	-	-	-	18,564.51	18,564.51
应付投资顾问费	-	-	-	-	-
应交税费	-	-	-	-	-
应付利润	-	-	-	-	-
递延所得税负债	-	-	-	-	-
其他负债	-	-	-	21,672.89	21,672.89
负债总计	-	-	-	3,382,665.38	3,382,665.38
利率敏感度缺口	11,152,199.76	-	-	86,646,946.65	97,799,146.41
上年度末 2024 年 12 月 31 日	1 年以内	1-5 年	5 年以上	不计息	合计
资产					
货币资金	4,807,207.42	-	-	-	4,807,207.42
结算备付金	424,970.87	-	-	-	424,970.87
存出保证金	-	-	-	-	-
交易性金融	-	-	-	30,859,618.8	30,859,618.8

资产				7	7
衍生金融资产	-	-	-	-	-
买入返售金融资产	-	-	-	-	-
债权投资	-	-	-	-	-
其他债权投资	-	-	-	-	-
其他权益工具投资	-	-	-	-	-
应收清算款	-	-	-	1,198,273.81	1,198,273.81
应收股利	-	-	-	207.03	207.03
应收申购款	101,030.00	-	-	440,509.11	541,539.11
递延所得税资产	-	-	-	-	-
其他资产	-	-	-	-	-
资产总计	5,333,208.29	-	-	32,498,608.82	37,831,817.11
负债					
短期借款	-	-	-	-	-
交易性金融负债	-	-	-	-	-
衍生金融负债	-	-	-	-	-
卖出回购金融资产款	-	-	-	-	-
应付清算款	-	-	-	-	-
应付赎回款	-	-	-	1,235,085.80	1,235,085.80
应付管理人报酬	-	-	-	35,118.57	35,118.57
应付托管费	-	-	-	5,853.06	5,853.06
应付销售服务费	-	-	-	7,565.21	7,565.21
应付投资顾问费	-	-	-	-	-
应交税费	-	-	-	-	-
应付利润	-	-	-	-	-
递延所得税负债	-	-	-	-	-
其他负债	-	-	-	8,118.32	8,118.32
负债总计	-	-	-	1,291,740.96	1,291,740.96
利率敏感度缺口	5,333,208.29	-	-	31,206,867.86	36,540,076.15

注：表中所示为本基金资产及负债的账面价值，并按照合约规定的利率重新定价日或到期日孰早者予以分类。

7.4.13.4.1.2 利率风险的敏感性分析

假设	除市场利率以外的其他市场变量保持不变		
分析	相关风险变量的变动	对资产负债表日基金资产净值的影响金额(单位：人民币元)	
		本期末（2025年12月31日）	上年度末（2024年12月31日）
	1.市场利率平行上升25个基点	0.00	0.00
	2.市场利率平行下降25个基点	0.00	0.00

7.4.13.4.2 外汇风险

外汇风险是指金融工具的公允价值或未来现金流量因外汇汇率变动而发生波动的风险。本基金持有不以记账本位币计价的资产或负债，因此存在相应的外汇风险。本基金管理人每日对本基金的外汇头寸进行监控。

7.4.13.4.2.1 外汇风险敞口

单位：人民币元

项目	本期末 2025 年 12 月 31 日					合计
	美元折合人民币	港币折合人民币	欧元折合人民币	日元折合人民币	其他币种折合人民币	
以外币计价的资产						
货币资金	1,891,579.76	6,453,282.61	-	-	-	8,344,862.37
结算备付金	-	809,001.51	-	-	-	809,001.51
交易性金融资产	802,050.19	88,843,390.96	-	-	-	89,645,441.15
应收股利	-	8,128.98	-	-	-	8,128.98
资产合计	2,693,629.95	96,113,804.06	-	-	-	98,807,434.01
以外币计价的负债						
应付清算款	-	1,579,186.11	-	-	-	1,579,186.11

负债合计	-	1,579,186.1 1	-	-	-	1,579,186.1 1
资产负债表外 外汇风险 敞口净额	2,693,629.9 5	94,534,617. 95	-	-	-	97,228,247. 90

项目	上年度末 2024 年 12 月 31 日					
	美元折合 人民币	港币折合 人民币	欧元折合 人民币	日元折合 人民币	其他币种 折合人民币	合计
以外币 计价的 资产						
货币资 金	2,200,384.3 3	2,201,934.0 6	-	-	-	4,402,318.3 9
结算备 付金	-	424,970.87	-	-	-	424,970.87
交易性 金融资 产	2,645,363.4 0	28,214,255. 47	-	-	-	30,859,618. 87
应收股 利	207.03	-	-	-	-	207.03
应收清 算款	-	1,198,273.8 1	-	-	-	1,198,273.8 1
资产合 计	4,845,954.7 6	32,039,434. 21	-	-	-	36,885,388. 97
以外币 计价的 负债						
负债合 计	-	-	-	-	-	-
资产负 债表外 外汇风险 敞口净 额	4,845,954.7 6	32,039,434. 21	-	-	-	36,885,388. 97

7.4.13.4.2.2 外汇风险的敏感性分析

假设	除汇率以外的其他市场变量保持不变		
分析	相关风险变量的变动	对资产负债表日基金资产净值的影响金额(单位：人民币元)	
		本期末（2025 年 12	上年度末（2024 年 12

		月 31 日)	月 31 日)
	1. 所有外币相对人民币升值 5%	4,861,412.40	1,844,269.45
	2. 所有外币相对人民币贬值 5%	-4,861,412.40	-1,844,269.45

7.4.13.4.3 其他价格风险

其他价格风险是指基金所持金融工具的公允价值或未来现金流量因除市场利率和外汇汇率以外的市场价格因素变动而发生波动的风险。本基金可以投资于股票，所面临的其他价格风险来源于单个证券发行主体自身经营情况或特殊事项的影响，也可能来源于证券市场整体波动的影响。

本基金的基金管理人在构建和管理投资组合的过程中，通过对宏观经济情况及政策的分析，结合证券市场运行情况，做出资产配置及组合构建的决定；通过对单个证券的定性分析及定量分析，选择符合基金合同约定范围的投资品种进行投资。本基金的基金管理人定期结合宏观及微观环境的变化，对投资策略、资产配置、投资组合进行修正，来主动应对可能发生的市场价格风险。

此外，本基金的基金管理人每日对本基金所持有的证券价格实施监控，定期运用多种定量方法对基金进行风险度量，来测试本基金面临的潜在价格风险，及时可靠地对风险进行跟踪和控制。

7.4.13.4.3.1 其他价格风险敞口

单位：人民币元

项目	本期末 2025 年 12 月 31 日		上年度末 2024 年 12 月 31 日	
	公允价值	占基金资产净值比例 (%)	公允价值	占基金资产净值比例 (%)
交易性金融资产-股票投资	87,512,421.18	89.48	30,737,603.84	84.12
交易性金融资产-基金投资	2,133,019.97	2.18	122,015.03	0.33
交易性金融资产-贵金属投资	-	-	-	-
衍生金融资产-权证投资	-	-	-	-
其他	-	-	-	-
合计	89,645,441.15	91.66	30,859,618.87	84.45

7.4.13.4.3.2 其他价格风险的敏感性分析

假设	除业绩比较基准以外的其他市场变量保持不变		
分析	相关风险变量的变动	对资产负债表日基金资产净值的影响金额(单位：人民币元)	
		本期末 (2025 年 12	上年度末(2024 年 12

	月 31 日)	月 31 日)
1.组合自身基准上升 5%	4,133,608.60	1,319,009.06
2.组合自身基准下降 5%	-4,133,608.60	-1,319,009.06

7.4.14 公允价值

7.4.14.1 金融工具公允价值计量的方法

公允价值计量结果所属的层次,由对公允价值计量整体而言具有重要意义的输入值所属的最低层次决定:第一层次:相同资产或负债在活跃市场上未经调整的报价;第二层次:除第一层次输入值外相关资产或负债直接或间接可观察的输入值;第三层次:相关资产或负债的不可观察输入值。

7.4.14.2 持续的以公允价值计量的金融工具

7.4.14.2.1 各层次金融工具的公允价值

单位:人民币元

公允价值计量结果所属的层次	本期末 2025 年 12 月 31 日	上年度末 2024 年 12 月 31 日
第一层次	88,037,998.58	30,859,618.87
第二层次	1,607,442.57	-
第三层次	-	-
合计	89,645,441.15	30,859,618.87

7.4.14.2.2 公允价值所属层次间的重大变动

本基金调整公允价值计量层次转换时点的相关会计政策在前后各会计期间保持一致。

对于公开市场交易的证券等投资,若出现交易不活跃、非公开发行等情况,本基金不会于交易不活跃期间及限售期间将相关投资的公允价值列入第一层次,并根据估值调整中采用的对公允价值计量整体而言具有重要意义的输入值所属的最低层次,确定相关投资的公允价值应属第二层次或第三层次。

7.4.14.3 非持续的以公允价值计量的金融工具的说明

于本报告期末,本基金未持有非持续的以公允价值计量的金融资产(上年度末:同)。

7.4.14.4 不以公允价值计量的金融工具的相关说明

不以公允价值计量的金融资产和负债主要包括应收款项和其他金融负债,其账面价值与公允价值相差很小。

7.4.15 有助于理解和分析会计报表需要说明的其他事项

截至资产负债表日本基金无需要说明的其他重要事项。

§ 8 投资组合报告

8.1 期末基金资产组合情况

金额单位：人民币元

序号	项目	金额	占基金总资产的比例 (%)
1	权益投资	87,512,421.18	86.49
	其中：普通股	87,487,594.61	86.47
	存托凭证	24,826.57	0.02
2	基金投资	2,133,019.97	2.11
3	固定收益投资	-	-
	其中：债券	-	-
	资产支持证 券	-	-
4	金融衍生品投资	-	-
	其中：远期	-	-
	期货	-	-
	期权	-	-
	权证	-	-
5	买入返售金融资产	-	-
	其中：买断式回购的 买入返售金融资产	-	-
6	货币市场工具	-	-
7	银行存款和结算备 付金合计	11,147,392.52	11.02
8	其他各项资产	388,978.12	0.38
9	合计	101,181,811.79	100.00

注：本基金本报告期末通过沪港通交易机制投资的港股市值为人民币 1,316,420.57 元，占基金资产净值比例 1.35%；通过深港通交易机制投资的港股市值为人民币 13,263,099.25 元，占基金资产净值比例 13.56%。

8.2 期末在各个国家（地区）证券市场的权益投资分布

国家（地区）	公允价值（人民币元）	占基金资产净值比例 (%)
中国香港	86,710,370.99	88.66
美国	802,050.19	0.82
合计	87,512,421.18	89.48

8.3 期末按行业分类的权益投资组合

行业类别	公允价值（人民币元）	占基金资产净值比例 (%)
------	------------	---------------

能源	-	-
材料	4,212,175.51	4.31
工业	18,336,392.07	18.75
非必需消费品	11,693,733.48	11.96
必需消费品	4,586,157.36	4.69
医疗保健	1,832,583.70	1.87
金融	1,062,520.91	1.09
科技	22,326,783.81	22.83
通讯	23,462,074.34	23.99
公用事业	-	-
房地产	-	-
政府	-	-
合计	87,512,421.18	89.48

注：本基金对以上行业分类采用彭博行业分类标准。

8.4 期末按公允价值占基金资产净值比例大小排序的权益投资明细

8.4.1 期末按公允价值占基金资产净值比例大小排序的所有权益投资明细

金额单位：人民币

序号	公司名称（英文）	公司名称（中文）	证券代码	所在证券市场	所属国家（地区）	数量（股）	公允价值（人民币元）	占基金资产净值比例（%）
1	Tencent Holdings Ltd	腾讯控股有限公司	700 HK	中国香港联合交易所	中国香港	16,350	8,845,820.55	9.04
2	Alibaba Group Holding Ltd	阿里巴巴集团控股有限公司	9988 HK	中国香港联合交易所	中国香港	45,000	5,804,091.72	5.93
3	Newborn Town Inc	赤子城科技有限公司	9911 HK	中国香港联合交易所	中国香港	532,000	5,376,940.92	5.50
4	Cirrus Aircraft Ltd	西锐飞机有限公司	2507 HK	中国香港联合交易所	中国香港	105,100	5,287,513.11	5.41
5	China Mobile Ltd	中国移动有限公司	941 HK	中国香港联合交易所	中国香港	71,300	5,261,446.18	5.38
6	Beijing Geekplus Technology	北京极智嘉科技股份有限公司	2590 HK	中国香港联合交易所	中国香港	223,200	4,410,979.64	4.51

	ogy Co Ltd	司						
7	J&T Global Express Ltd	极兔速递环球有限公司	1519 HK	中国香港联合交易所	中国香港	444,600	4,196,423.35	4.29
8	NetEase Inc	网易股份有限公司	9999 HK	中国香港联合交易所	中国香港	21,500	4,167,366.76	4.26
9	Semiconductor Manufacturing International Corp	中芯国际集成电路制造有限公司	981 HK	中国香港联合交易所	中国香港	60,500	3,904,371.68	3.99
10	Trip.com Group Ltd	携程集团有限公司	9961 HK	中国香港联合交易所	中国香港	7,350	3,677,821.52	3.76
11	Pop Mart International Group Ltd	泡泡玛特国际集团有限公司	9992 HK	中国香港联合交易所	中国香港	17,100	2,899,038.13	2.96
12	Shanghai Fudan Microelectronics Group Co Ltd	上海复旦微电子集团股份有限公司	1385 HK	中国香港联合交易所	中国香港	69,000	2,824,441.20	2.89
13	CIG Shanghai Co Ltd	上海剑桥科技股份有限公司	6166 HK	中国香港联合交易所	中国香港	28,700	2,423,745.71	2.48
14	Softcare Ltd	Softcare Ltd	2698 HK	中国香港联合交易所	中国香港	70,600	2,062,235.52	2.11
15	Lygend Resources & Technol	宁波力勤资源科技股份有限公司	2245 HK	中国香港联合交易所	中国香港	90,000	1,856,659.03	1.90

	ogy Co Ltd-H	公司						
16	Laopu Gold Co Ltd	老铺黄金股份有限公司	6181 HK	中国香港联合交易所	中国香港	3,200	1,786,207.87	1.83
17	Hua Hong Semiconductor Ltd	华虹半导体有限公司	1347 HK	中国香港联合交易所	中国香港	24,500	1,644,176.53	1.68
18	Shanghai Biren Technology Co Ltd	上海壁仞科技股份有限公司	6082 HK	中国香港联合交易所	中国香港	90,800	1,607,442.57	1.64
19	Shanghai Conant Optical Co Ltd	上海康耐特光学科技股份有限公司	2276 HK	中国香港联合交易所	中国香港	27,800	1,355,913.86	1.39
20	WH Group Ltd	万洲国际有限公司	288 HK	中国香港联合交易所	中国香港	162,000	1,268,608.62	1.30
21	China Communications Services Corp Ltd	中国通信服务股份有限公司	552 HK	中国香港联合交易所	中国香港	260,000	1,052,070.66	1.08
22	Zengame Technology Holding Ltd	禅游科技控股有限公司	2660 HK	中国香港联合交易所	中国香港	450,000	1,012,058.01	1.03
23	Yangtze Optical Fibre & Cable Joint Stock	长飞光纤光缆股份有限公司	6869 HK	中国香港联合交易所	中国香港	21,500	1,003,974.19	1.03

	Ltd Co							
24	Hong Kong Exchanges & Clearing Ltd	香港交易及结算有限公司	388 HK	中国香港联合交易所	中国香港	2,700	994,011.67	1.02
25	Weichai Power Co Ltd	潍柴动力股份有限公司	2338 HK	中国香港联合交易所	中国香港	53,000	902,361.94	0.92
26	Wynn Macau Ltd	永利澳门有限公司	1128 HK	中国香港联合交易所	中国香港	150,000	804,769.02	0.82
27	Lumentum Holding s Inc	Lumentum 控股股份有限公司	LITE UW	纳斯达克证券交易所	美国	300	777,223.62	0.79
28	China Foods Ltd	中国食品有限公司	506 HK	中国香港联合交易所	中国香港	194,000	760,475.11	0.78
29	Shenzhen International Holdings Ltd	深圳国际控股有限公司	152 HK	中国香港联合交易所	中国香港	97,000	757,846.74	0.77
30	Kingboard Laminates Holding s Ltd	建滔积层板控股有限公司	1888 HK	中国香港联合交易所	中国香港	60,000	714,808.31	0.73
31	Sichuan Expressway Co Ltd	四川成渝高速公路股份有限公司	107 HK	中国香港联合交易所	中国香港	150,000	708,576.09	0.72
32	CMOC Group Ltd	洛阳栾川钼业集团股份有限公司	3993 HK	中国香港联合交易所	中国香港	36,000	625,606.30	0.64

33	Shandong Gold Mining Co Ltd	山东黄金矿业股份有限公司	1787 HK	中国香港联合交易所	中国香港	18,000	562,525 .42	0.58
34	CSPC Pharmaceutical Group Ltd	石药集团有限公司	1093 HK	中国香港联合交易所	中国香港	72,000	548,218 .41	0.56
35	TS Lines Ltd	德翔海运有限公司	2510 HK	中国香港联合交易所	中国香港	73,000	545,942 .30	0.56
36	Shanghai Henlius Biotech Inc	上海复宏汉霖生物技术股份有限公司	2696 HK	中国香港联合交易所	中国香港	10,300	530,745 .62	0.54
37	BYD Electronic International Co Ltd	比亚迪电子（国际）有限公司	285 HK	中国香港联合交易所	中国香港	17,000	516,533 .45	0.53
38	Smoore International Holdings Ltd	思摩尔国际控股有限公司	6969 HK	中国香港联合交易所	中国香港	46,000	494,838 .11	0.51
39	ZTE Corp	中兴通讯股份有限公司	763 HK	中国香港联合交易所	中国香港	20,000	490,267 .82	0.50
40	Innovent Biologics Inc	信达生物制药	1801 HK	中国香港联合交易所	中国香港	7,000	482,093 .68	0.49
41	Morimatsu International Holdings Co Ltd	森松国际控股有限公司	2155 HK	中国香港联合交易所	中国香港	57,000	474,678 .24	0.49
42	Zijin	紫金黄	2259	中国香	中国香	3,400	448,358	0.46

	Gold International Co Ltd	金国际有限公司	HK	港联合交易所	港		.41	
43	Fortior Technology Shenzhen Co Ltd	峰昭科技（深圳）股份有限公司	1304 HK	中国香港联合交易所	中国香港	3,200	401,752.26	0.41
44	Baidu Inc	百度集团股份有限公司	9888 HK	中国香港联合交易所	中国香港	3,250	386,013.65	0.39
45	China Beststudy Education Group	卓越教育集团	3978 HK	中国香港联合交易所	中国香港	104,000	374,800.17	0.38
46	XtalPi Holdings Ltd	晶泰控股有限公司	2228 HK	中国香港联合交易所	中国香港	20,000	170,889.22	0.17
47	Damai Entertainment Holdings Ltd	大麦娱乐控股有限公司	1060 HK	中国香港联合交易所	中国香港	130,000	111,547.67	0.11
48	Insilico Medicine Cayman TopCo	英矽智能	3696 HK	中国香港联合交易所	中国香港	3,000	100,636.77	0.10
49	Qfin Holdings Inc	奇富科技股份有限公司	3660 HK	中国香港联合交易所	中国香港	1,000	68,509.24	0.07
50	Yatsen Holding Ltd	逸仙控股有限公司	YSG UN	纽约证券交易所	美国	908	24,826.57	0.03
51	Jiaxin International Resource	佳鑫国际资源投资	3858 HK	中国香港联合交易所	中国香港	100	4,218.04	0.00

	es Investm ent Ltd							
--	--------------------------	--	--	--	--	--	--	--

注:本基金对以上证券代码采用当地市场代码。对基金持有的不同市场上市的同一公司合并计算净值占比, 分开列示。

8.5 报告期内权益投资组合的重大变动

8.5.1 累计买入金额超出期初基金资产净值 2%或前 20 名的权益投资明细

金额单位: 人民币元

序号	公司名称 (英文)	证券代码	本期累计买入金额	占期初基金资产净值比例 (%)
1	China Mobile Ltd	941 HK	14,956,276.17	40.93
2	Alibaba Group Holding Ltd	9988 HK	14,128,770.63	38.67
3	Cirrus Aircraft Ltd	2507 HK	7,615,031.67	20.84
4	Tencent Holdings Ltd	700 HK	6,750,010.48	18.47
5	Mixue Group	2097 HK	6,094,723.03	16.68
6	Semiconductor Manufacturing International Corp	981 HK	5,900,733.81	16.15
7	J&T Global Express Ltd	1519 HK	5,563,319.59	15.23
8	Li Auto Inc	2015 HK	4,798,219.46	13.13
9	Pop Mart International Group Ltd	9992 HK	4,676,136.56	12.80
10	Trip.com Group Ltd	9961 HK	4,652,365.73	12.73
11	BYD Co Ltd	1211 HK	4,601,392.17	12.59
12	Beijing Geekplus Technology Co Ltd	2590 HK	4,249,904.77	11.63
13	NetEase Inc	9999 HK	3,970,763.56	10.87
14	Newborn Town Inc	9911 HK	3,658,668.16	10.01
15	Laopu Gold Co	6181 HK	3,599,116.53	9.85

	Ltd			
16	China Communications Services Corp Ltd	552 HK	3,361,329.79	9.20
17	Giant Biogene Holding Co ltd	2367 HK	3,328,489.14	9.11
18	Meituan	3690 HK	2,940,927.85	8.05
19	JD.com Inc	9618 HK	2,933,575.14	8.03
20	Xiaomi Corp	1810 HK	2,846,072.31	7.79
21	Shenzhen International Holdings Ltd	152 HK	2,812,296.65	7.70
22	XtalPi Holdings Ltd	2228 HK	2,686,986.13	7.35
23	Q Technology (Group) Company Limited	1478 HK	2,534,763.92	6.94
24	CIG Shanghai Co Ltd	6166 HK	2,455,272.56	6.72
25	TAL Education Group	TAL UN	2,385,432.13	6.53
26	Scholar Education Group	1769 HK	2,293,026.00	6.28
27	Beauty Farm Medical And Health Industry Inc.	2373 HK	2,264,517.53	6.20
28	Launch Tech Company Limited	2488 HK	2,216,283.57	6.07
29	China Beststudy Education Group	3978 HK	2,171,577.98	5.94
30	Bairong Inc.	6608 HK	1,989,844.86	5.45
31	Ascletris Pharma Inc.	1672 HK	1,944,401.88	5.32
32	PDD Holdings Inc	PDD UW	1,936,214.29	5.30
33	BYD Electronic International Co Ltd	285 HK	1,929,895.76	5.28
34	ZTE Corp	763 HK	1,825,024.02	4.99
35	Unity Software	U UN	1,774,578.66	4.86

	Inc			
36	Yixin Group Ltd	2858 HK	1,771,961.12	4.85
37	Shanghai Fudan Microelectronics Group Co Ltd	1385 HK	1,764,365.42	4.83
38	Softcare Ltd	2698 HK	1,723,625.45	4.72
39	H World Group Limited	1179 HK	1,669,172.02	4.57
40	VTech Holdings Ltd.	303 HK	1,663,084.03	4.55
41	Shanghai Biren Technology Co Ltd	6082 HK	1,609,667.17	4.41
42	Futu Holdings Ltd	FUTU UQ	1,606,570.30	4.40
43	Hua Hong Semiconductor Ltd	1347 HK	1,591,595.51	4.36
44	Lygend Resources & Technology Co Ltd-H	2245 HK	1,547,338.51	4.23
45	C&D International Investment Group Ltd	1908 HK	1,543,001.37	4.22
46	Dream International Ltd	1126 HK	1,524,735.48	4.17
47	Kuaishou Technology	1024 HK	1,511,048.30	4.14
48	Sunny Optical Technology Group Co Ltd	2382 HK	1,488,284.54	4.07
49	VSTECS Holdings Ltd	856 HK	1,475,600.81	4.04
50	Bosideng International Holdings Ltd	3998 HK	1,465,104.19	4.01
51	Tongcheng Travel Holdings Ltd	780 HK	1,449,776.19	3.97
52	TS Lines Ltd	2510 HK	1,448,097.21	3.96
53	ANE (Cayman) Inc.	9956 HK	1,423,072.84	3.89

54	Shanghai Conant Optical Co Ltd	2276 HK	1,404,153.16	3.84
55	East Buy Holding Ltd	1797 HK	1,303,768.03	3.57
56	Shanghai Haohai Biological Technology Co Ltd	6826 HK	1,271,899.11	3.48
57	Qyuns Therapeutics Co Ltd	2509 HK	1,252,883.52	3.43
58	Yatsen Holding Ltd	YSG UN	1,235,925.47	3.38
59	Jiaxin International Resources Investment Ltd	3858 HK	1,232,028.92	3.37
60	AAC Technologies Holdings Inc	2018 HK	1,219,311.36	3.34
61	WH Group Ltd	288 HK	1,195,247.81	3.27
62	Great Wall Motor Co Ltd	2333 HK	1,183,338.97	3.24
63	GDS Holdings Ltd	9698 HK	1,132,682.46	3.10
64	ANTA Sports Products Ltd	2020 HK	1,086,966.74	2.97
65	Hong Kong Exchanges & Clearing Ltd	388 HK	1,079,599.78	2.95
66	Zengame Technology Holding Ltd	2660 HK	1,068,956.21	2.93
67	So-Young International Inc	SY UR	1,061,574.50	2.91
68	China Construction Bank Corp	939 HK	1,028,201.32	2.81
69	Damai Entertainment Holdings Ltd	1060 HK	992,531.79	2.72
70	Sino Biopharmaceutical Ltd	1177 HK	987,955.71	2.70

71	XPeng Inc	9868 HK	947,700.00	2.59
72	Weichai Power Co Ltd	2338 HK	916,639.42	2.51
73	Yangtze Optical Fibre & Cable Joint Stock Ltd Co	6869 HK	911,906.82	2.50
74	China Resources Land Ltd	1109 HK	899,781.13	2.46
75	Duolingo Inc	DUOL UW	897,202.44	2.46
76	Wynn Macau Ltd	1128 HK	888,377.07	2.43
77	KE Holdings Inc	2423 HK	853,390.93	2.34
78	RoboSense Technology Co Ltd	2498 HK	829,203.53	2.27
79	Smoore International Holdings Ltd	6969 HK	827,953.88	2.27
80	Hangzhou Sf Intra-City Industrial Co., Ltd.	9699 HK	801,814.86	2.19
81	HBM Holdings Ltd	2142 HK	793,504.80	2.17
82	China Foods Ltd	506 HK	741,204.39	2.03

注：1、本基金对以上证券代码采用当地市场代码。对基金持有的不同市场上市的同一公司合并计算净值占比，分开列示。

2、买入包括二级市场上主动的买入、新股、配股、债转股、换股及行权等获得的股票，买入金额按成交金额（成交单价乘以成交数量）填列，不考虑相关交易费用。

8.5.2 累计卖出金额超出期初基金资产净值 2%或前 20 名的权益投资明细

金额单位：人民币

序号	公司名称（英文）	证券代码	本期累计卖出金额	占期初基金资产净值比例（%）
1	China Mobile Ltd	941 HK	9,834,581.53	26.91
2	Alibaba Group Holding Ltd	9988 HK	9,350,197.22	25.59
3	Mixue Group	2097 HK	7,280,855.01	19.93
4	Xiaomi Corp	1810 HK	6,915,525.02	18.93

5	Meituan	3690 HK	5,359,110.17	14.67
6	Semiconductor Manufacturing International Corp	981 HK	5,183,127.04	14.18
7	BYD Co Ltd	1211 HK	4,716,870.46	12.91
8	JD.com Inc	9618 HK	4,676,512.95	12.80
9	Li Auto Inc	2015 HK	4,086,146.16	11.18
10	Giant Biogene Holding Co ltd	2367 HK	3,054,730.26	8.36
11	Pop Mart International Group Ltd	9992 HK	2,921,936.47	8.00
12	Cirrus Aircraft Ltd	2507 HK	2,852,023.84	7.81
13	Ascletis Pharma Inc.	1672 HK	2,685,566.40	7.35
14	Bairong Inc.	6608 HK	2,681,950.09	7.34
15	Tencent Holdings Ltd	700 HK	2,659,884.77	7.28
16	China Beststudy Education Group	3978 HK	2,612,435.78	7.15
17	Trip.com Group Ltd	9961 HK	2,610,330.53	7.14
18	Yixin Group Ltd	2858 HK	2,489,046.28	6.81
19	J&T Global Express Ltd	1519 HK	2,458,105.10	6.73
20	Launch Tech Company Limited	2488 HK	2,358,393.44	6.45
21	Scholar Education Group	1769 HK	2,354,113.60	6.44
22	PDD Holdings Inc	PDD UW	2,155,445.13	5.90
23	Shenzhen International Holdings Ltd	152 HK	2,075,655.43	5.68
24	TAL Education Group	TAL UN	2,041,136.54	5.59
25	Beauty Farm Medical And Health Industry Inc.	2373 HK	2,027,704.45	5.55
26	XtalPi Holdings	2228 HK	1,959,325.52	5.36

	Ltd			
27	BYD Electronic International Co Ltd	285 HK	1,904,677.74	5.21
28	Unity Software Inc	U UN	1,894,334.59	5.18
29	VSTECS Holdings Ltd	856 HK	1,787,623.24	4.89
30	Amazon.com Inc	AMZN UW	1,777,119.79	4.86
31	Sunny Optical Technology Group Co Ltd	2382 HK	1,772,781.56	4.85
32	Shanghai Conant Optical Co Ltd	2276 HK	1,733,678.04	4.74
33	Jiaxin International Resources Investment Ltd	3858 HK	1,667,813.60	4.56
34	China Communications Services Corp Ltd	552 HK	1,642,957.28	4.50
35	GDS Holdings Ltd	9698 HK	1,628,531.47	4.46
36	Laopu Gold Co Ltd	6181 HK	1,620,697.39	4.44
37	ANE (Cayman) Inc.	9956 HK	1,615,182.83	4.42
38	H World Group Limited	1179 HK	1,587,962.23	4.35
39	AAC Technologies Holdings Inc	2018 HK	1,583,658.82	4.33
40	VTech Holdings Ltd.	303 HK	1,577,571.98	4.32
41	Futu Holdings Ltd	FUTU UQ	1,556,215.06	4.26
42	Q Technology (Group) Company Limited	1478 HK	1,553,847.36	4.25
43	C&D International Investment	1908 HK	1,547,160.20	4.23

	Group Ltd			
44	Kuaishou Technology	1024 HK	1,521,722.47	4.16
45	Shenzhen Dobot Corp Ltd	2432 HK	1,478,978.46	4.05
46	Tongcheng Travel Holdings Ltd	780 HK	1,451,549.06	3.97
47	Meitu Inc	1357 HK	1,414,953.46	3.87
48	Bosideng International Holdings Ltd	3998 HK	1,395,581.10	3.82
49	Haier Smart Home Co Ltd	6690 HK	1,279,228.57	3.50
50	XPeng Inc	9868 HK	1,230,868.18	3.37
51	East Buy Holding Ltd	1797 HK	1,160,749.39	3.18
52	JD Health International Inc	6618 HK	1,148,129.36	3.14
53	Mao Geping Cosmetics Co LTD	1318 HK	1,129,697.41	3.09
54	China Construction Bank Corp	939 HK	1,125,482.74	3.08
55	Great Wall Motor Co Ltd	2333 HK	1,094,063.88	2.99
56	New Oriental Education & Technology Group Inc.	9901 HK	1,093,570.77	2.99
57	ZTE Corp	763 HK	1,085,825.03	2.97
58	TS Lines Ltd	2510 HK	1,046,713.43	2.86
59	KE Holdings Inc	2423 HK	1,027,617.80	2.81
60	JF SmartInvest Holdings Ltd	9636 HK	1,017,072.87	2.78
61	Dream International Ltd	1126 HK	1,004,413.75	2.75
62	Shanghai Haohai Biological Technology Co Ltd	6826 HK	988,218.53	2.70
63	So-Young International Inc	SY UR	947,095.23	2.59

64	Sino Biopharmaceutical Ltd	1177 HK	906,231.07	2.48
65	Yatsen Holding Ltd	YSG UN	905,656.40	2.48
66	Horizon Robotics	9660 HK	862,244.27	2.36
67	Yangtze Optical Fibre & Cable Joint Stock Ltd Co	6869 HK	859,248.77	2.35
68	ANTA Sports Products Ltd	2020 HK	854,536.98	2.34
69	Qyuns Therapeutics Co Ltd	2509 HK	837,458.11	2.29
70	China Resources Land Ltd	1109 HK	818,553.51	2.24
71	Duolingo Inc	DUOL UW	786,860.76	2.15
72	RoboSense Technology Co Ltd	2498 HK	772,528.22	2.11
73	Alphabet Inc	GOOGL UW	767,437.27	2.10
74	HBM Holdings Ltd	2142 HK	757,269.92	2.07
75	Damai Entertainment Holdings Ltd	1060 HK	752,828.06	2.06

注：1、本基金对以上证券代码采用当地市场代码。对基金持有的不同市场上市的同一公司合并计算净值占比，分开列示。

2、卖出包括二级市场上主动的卖出、换股、要约收购、发行人回购及行权等减少的股票，卖出金额按成交金额（成交单价乘以成交数量）填列，不考虑相关交易费用。

8.5.3 权益投资的买入成本总额及卖出收入总额

单位：人民币元

买入成本（成交）总额	222,368,432.20
卖出收入（成交）总额	178,856,993.44

注：买入成本和卖出收入均按买卖成交金额（成交单价乘以成交数量）填列，不考虑相关交易费用。

8.6 期末按债券信用等级分类的债券投资组合

本基金本报告期末未持有债券。

8.7 期末按公允价值占基金资产净值比例大小排名的前五名债券投资明细

本基金本报告期末未持有债券。

8.8 期末按公允价值占基金资产净值比例大小排名的前十名资产支持证券投资明细

本基金本报告期末未持有资产支持证券。

8.9 期末按公允价值占基金资产净值比例大小排名的前五名金融衍生品投资明细

本基金本报告期末未持有金融衍生品。

8.10 期末按公允价值占基金资产净值比例大小排序的前十名基金投资明细

金额单位：人民币元

序号	基金名称	基金类型	运作方式	管理人	公允价值 (元)	占基金资产 净值比例 (%)
1	CSOP Hang Seng TECH Index Daily 2X Leveraged Product	ETF	交易型开 放式	CSOP Asset Manageme nt Ltd	2,133,019. 97	2.18

8.11 投资组合报告附注

8.11.1 声明本基金投资的前十名证券的发行主体本期是否出现被监管部门立案调查，或在报告编制日前一年内受到公开谴责、处罚的情形。如是，还应对相关证券的投资决策程序做出说明

报告期内基金投资的前十名证券的发行主体未有被监管部门立案调查，不存在报告编制日前一年内受到公开谴责、处罚的情形。

8.11.2 声明基金投资的前十名股票是否超出基金合同规定的备选股票库。如是，还应对相关股票的投资决策程序做出说明

本基金投资的前十名股票（如有）没有超出基金合同规定的备选股票库，本基金管理人从制度和流程上要求股票必须先入库再买入。

8.11.3 期末其他各项资产构成

单位：人民币元

序号	名称	金额（元）
1	存出保证金	3,697.24
2	应收清算款	-
3	应收股利	35,748.18
4	应收利息	-
5	应收申购款	349,532.70
6	其他应收款	-
7	待摊费用	-
8	其他	-
9	合计	388,978.12

8.11.4 期末持有的处于转股期的可转换债券明细

本基金本报告期末未持有处于转股期的可转换债券。

8.11.5 期末前十名股票中存在流通受限情况的说明

无。

§ 9 基金份额持有人信息

9.1 期末基金份额持有人户数及持有人结构

份额单位：份

份额级别	持有人户数（户）	户均持有的基金份额	持有人结构			
			机构投资者		个人投资者	
			持有份额	占总份额比例	持有份额	占总份额比例
南方港股数字经济混合发起（QDII）A	2,894	12,571.08	10,168,677.64	27.95%	26,212,038.05	72.05%
南方港股数字经济混合发起（QDII）C	8,058	2,457.09	3,371,237.28	17.03%	16,428,030.95	82.97%
合计	10,952	5,129.66	13,539,914.92	24.10%	42,640,069.00	75.90%

注：机构投资者/个人投资者持有份额占总份额比例计算中，对下属分级基金，比例的分母采用各自级别的份额，对合计数，比例的分母采用下属分级基金份额的合计数（即期末基金份额总额），户均持有的基金份额的合计数=期末基金份额总额/期末持有人户数合计。

9.2 期末基金管理人的从业人员持有本基金的情况

项目	份额级别	持有份额总数（份）	占基金总份额比例
基金管理人所有从业人员持有本基金	南方港股数字经济混合发起（QDII）A	-	-
	南方港股数字经济混合发起（QDII）C	67.16	0.0003%
	合计	67.16	0.0001%

注：分级基金管理人的从业人员持有份额占总份额比例计算中，对下属分级基金，比例的分母采用各自级别的份额，对合计数，比例的分母采用下属分级基金份额的合计数（即期末基金份额总额）。

9.3 期末基金管理人的从业人员持有本开放式基金份额总量区间情况

本公司的高级管理人员、基金投资和研究部门负责人和本基金基金经理均未持有本基金份额。

9.4 报告期末发起式基金发起资金持有份额情况

项目	持有份额总数	持有份额占基金总份额比例（%）	发起份额总数	发起份额占基金总份额比例（%）	发起份额承诺持有期限
基金管理人固有资金	10,004,430.99	17.81	10,000,000.00	17.80	自合同生效之日起不少于3年
基金管理人高级管理人员	-	-	-	-	-
基金经理等人员	-	-	-	-	-
基金管理人股东	-	-	-	-	-
其他	-	-	-	-	-
合计	10,004,430.99	17.81	10,000,000.00	17.80	-

§ 10 开放式基金份额变动

单位：份

项目	南方港股数字经济混合发起（QDII）A	南方港股数字经济混合发起（QDII）C
基金合同生效日(2023年10月24日)基金份额总额	10,833,013.42	525,897.33

本报告期期初基金份额总额	15,100,021.83	12,154,733.04
本报告期基金总申购份额	52,049,038.36	65,395,197.08
减：本报告期基金总赎回份额	30,768,344.50	57,750,661.89
本报告期基金拆分变动份额	-	-
本报告期期末基金份额总额	36,380,715.69	19,799,268.23

§ 11 重大事件揭示

11.1 基金份额持有人大会决议

本报告期本基金无基金份额持有人大会决议。

11.2 基金管理人、基金托管人的专门基金托管部门的重大人事变动

本报告期内，本基金的基金管理人未发生重大人事变动。

本报告期内，基金托管人无重大人事变动。

11.3 涉及基金管理人、基金财产、基金托管业务的诉讼

本报告期内，无涉及基金管理人主营业务的诉讼。

本报告期内无涉及基金财产的诉讼事项。

本报告期内，无涉及基金托管业务的诉讼。

11.4 基金投资策略的改变

本报告期内本基金的投资策略未有重大变化。

11.5 为基金进行审计的会计师事务所情况

本报告期本基金的审计事务所无变化；目前安永华明会计师事务所（特殊普通合伙）已为本基金提供审计服务 2 年，本报告期应支付给安永华明会计师事务所（特殊普通合伙）的报酬为人民币 20,000.00 元。

11.6 管理人、托管人及相关从业人员受调查或处罚等情况

11.6.1 管理人受调查或处罚等情况

管理人受调查或处罚等情况	内容
受到调查或处罚等措施的主体	管理人
受到调查或处罚等措施的时间	2025-10-17; 2025-11-18

采取调查或处罚等措施的机构	中国证监会深圳监管局； 国家外汇管理局深圳市分局
受到调查或处罚等措施类型	行政监管措施； 行政处罚
受到的具体措施类型	责令改正； 警告、罚款
受到调查或处罚等措施的原因	投资运作、人员管理、其他问题(销售管理)； 其他问题(外汇登记)
受到处罚的依据	《公开募集证券投资基金管理人监督管理办法》《公开募集证券投资基金运作管理办法》《证券期货经营机构私募资产管理业务管理办法》《公开募集证券投资基金销售机构监督管理办法》《证券期货投资者适当性管理办法》《证券公司和证券投资基金管理公司合规管理办法》《证券期货经营机构及其工作人员廉洁从业规定》； 《中华人民共和国外汇管理条例》
管理人采取整改措施的情况	截至报告期末公司已通过完善制度、优化流程等整改措施完成整改，整改成果已经中国证监会深圳监管局验收通过； 截至报告期末公司已完成整改，整改成果已向国家外汇管理局深圳市分局报告并通过
其他	-

11.6.2 管理人相关从业人员受调查或处罚等情况

管理人相关从业人员受调查或处罚等情况	内容
受到调查或处罚等措施的主体	高级管理人员
受到调查或处罚等措施的时间	2025-10-17
采取调查或处罚等措施的机构	中国证监会深圳监管局
受到调查或处罚等措施类型	行政监管措施
受到的具体措施类型	出具警示函
受到调查或处罚等措施的原因	人员管理、其他问题(销售管理)
受到处罚的依据	《公开募集证券投资基金管理人监督管理办法》《证券期货经营机构私募资产管理业务管理办法》《公开募集证券投资基金销售机构监督管理办法》《证券期货投资者适当性管理办法》《证券公司和证券投资基金管理公司合规管理办法》《证券期货经营机构及其工作人员廉洁从业规定》
管理人采取整改措施的情况（如提出整改意见）	截至报告期末公司已通过完善制度、优化流程等整改措施完成整改，整改成果已经中国证监会深圳监管局验收通过
其他	-

11.6.3 托管人受调查或处罚等情况

本报告期内，基金托管人没有受到监管部门调查或处罚。

11.6.4 托管人相关从业人员受调查或处罚等情况

本报告期内，基金托管人相关从业人员没有受到监管部门调查或处罚。

11.7 基金租用证券公司交易单元的有关情况

11.7.1 基金租用证券公司交易单元进行股票投资及佣金支付情况

金额单位：人民币元

券商名称	交易单元数量	股票交易		应支付该券商的佣金		备注
		成交金额	占当期股票成交总额的比例	佣金	占当期佣金总量的比例	
China International Capital Corporation Hong Kong Securities Limited	-	78,964,663.71	19.68%	132,043.83	29.30%	-
华泰证券	2	66,315,102.89	16.53%	19,443.84	4.31%	-
UBS Securities Asia Limited	-	44,973,050.06	11.21%	45,065.21	10.00%	-
Sanford C. Bernstein Limited	-	43,405,871.93	10.82%	44,915.60	9.97%	-
Cathay Securities Corporation	-	42,669,425.02	10.63%	43,057.14	9.55%	-
Haitong International Securities Co.,Ltd	-	36,967,362.58	9.21%	34,602.79	7.68%	-
Goldman Sachs (Asia)L.L.	-	35,900,682.28	8.95%	52,178.70	11.58%	-

C						
Guotai Junan (Hong Kong) Limited	-	17,852,775.96	4.45%	22,363.79	4.96%	-
CLSA Limited	-	14,714,722.79	3.67%	34,430.02	7.64%	-
Soochow Securities International Brokerage Limited	-	7,367,674.64	1.84%	5,894.13	1.31%	-
The Hongkong and Shanghai Banking Corporation Limited	-	6,890,762.40	1.72%	6,890.79	1.53%	-
Shenwan Hongyuan Securities HK Limited	-	4,397,163.25	1.10%	4,397.18	0.98%	-
China Securities (International) Brokerage Company Limited	-	806,168.01	0.20%	5,428.81	1.20%	-
浙商证券	1	-	-	-	-	-

注：根据 2024 年 7 月 1 日起施行的《公开募集证券投资基金证券交易费用管理规定》（证监会公告〔2024〕3 号），基金管理人制定了证券公司交易单元的选择标准和程序：

1、选择标准

基金管理人建立了选择机制，选择财务状况良好、经营行为规范、合规风控能力和交易、研究等服务能力较强的证券公司参与证券交易，并制定了定性与定量相结合的具体标准。

2、选择程序

(1) 基金管理人根据上述标准对证券公司进行评估，与符合标准的证券公司签订证券综合研究服务协议后将其入库，并对入库的证券公司开展动态管理，定期检视其是否持续符合选择标准；

(2) 基金管理人根据其建立的服务评价及交易量分配机制，定期对证券公司开展评价后，根据评价结果进行交易量的分配。

3、报告期内基金租用券商交易单元的变更情况：新增交易单元：浙商证券；减少交易单元：无。

11.7.2 基金租用证券公司交易单元进行其他证券投资的情况

券商名称	债券交易		债券回购交易		权证交易		基金交易	
	成交金额	占当期债券成交总额的比例	成交金额	占当期债券回购成交总额的比例	成交金额	占当期权证成交总额的比例	成交金额	占当期基金成交总额的比例
China International Capital Corporation Hong Kong Securities Limited	-	-	-	-	-	-	444,166.07	9.37%
华泰证券	-	-	-	-	-	-	-	-
UBS Securities Asia Limited	-	-	-	-	-	-	92,218.18	1.95%
Sanford C. Bernstein Limited	-	-	-	-	-	-	1,509,672.07	31.85%
Cathay Securities Corporation	-	-	-	-	-	-	544,601.87	11.49%

Haitong International Securities Co.,Ltd	-	-	-	-	-	-	970,424.19	20.48%
Goldman Sachs (Asia)L.L.C	-	-	-	-	-	-	375,853.54	7.93%
Guotai Junan (Hong Kong) Limited	-	-	-	-	-	-	-	-
CLSA Limited	-	-	-	-	-	-	802,377.85	16.93%
Soochow Securities International Brokerage Limited	-	-	-	-	-	-	-	-
The Hongkong and Shanghai Banking Corporation Limited	-	-	-	-	-	-	-	-
Shenwan Hongyuan Securities HK Limited	-	-	-	-	-	-	-	-

China Securities (International) Brokera ge Compa ny Limited	-	-	-	-	-	-	-	-
浙商证券	-	-	-	-	-	-	-	-

11.8 其他重大事件

序号	公告事项	法定披露方式	法定披露日期
1	南方基金关于直销平台相关业务费率优惠的公告	上海证券报、基金管理人网站、中国证监会基金电子披露网站	2025-01-01
2	南方基金管理股份有限公司关于旗下部分基金 2025 年非港股通交易日申购赎回等业务安排的公告	上海证券报、基金管理人网站、中国证监会基金电子披露网站	2025-01-24
3	关于南方港股数字经济混合型发起式证券投资基金（QDII）变更基金经理的公告	上海证券报、基金管理人网站、中国证监会基金电子披露网站	2025-03-08
4	南方基金管理股份有限公司旗下公募基金通过证券公司证券交易及佣金支付情况（2024 年度）	上海证券报、基金管理人网站、中国证监会基金电子披露网站	2025-03-31
5	关于南方港股数字经济混合型发起式证券投资基金（QDII）变更基金经理的公告	上海证券报、基金管理人网站、中国证监会基金电子披露网站	2025-06-07

§ 12 影响投资者决策的其他重要信息

12.1 报告期内单一投资者持有基金份额比例达到或超过 20%的情况

投 资	报告期内持有基金份额变化情况	报告期末持有基金
-----	----------------	----------

者类别						情况	
	序号	持有基金份额比例达到或者超过 20% 的时间区间	期初份额	申购份额	赎回份额	持有份额	份额占比
机构	1	202501-01-202503,20250408-20250723,20250729-20250817	10,004,430.99	-	-	10,004,430.99	17.81%
产品特有风险							
本基金存在持有基金份额超过 20% 的基金份额持有人，在特定赎回比例及市场条件下，若基金管理人未能以合理价格及时变现基金资产，将会导致流动性风险和基金净值波动风险。							

12.2 影响投资者决策的其他重要信息

无。

§ 13 备查文件目录

13.1 备查文件目录

- 1、中国证监会批准设立南方港股数字经济混合型发起式证券投资基金（QDII）的文件；
- 2、《南方港股数字经济混合型发起式证券投资基金（QDII）基金合同》；
- 3、《南方港股数字经济混合型发起式证券投资基金（QDII）托管协议》；
- 4、基金管理人业务资格批件、营业执照；
- 5、报告期内在选定报刊上披露的各项公告；
- 6、《南方港股数字经济混合型发起式证券投资基金（QDII）2025 年年度报告》原文。

13.2 存放地点

深圳市福田区莲花街道益田路 5999 号基金大厦 32-42 楼。

13.3 查阅方式

网站：<http://www.nffund.com>