

融通易支付货币市场证券投资基金

2025年第4季度报告

2025年12月31日

基金管理人：融通基金管理有限公司
基金托管人：中国民生银行股份有限公司
报告送出日期：2026年1月21日

§ 1 重要提示

基金管理人的董事会及董事保证本报告中所载资料不存在虚假记载、误导性陈述或重大遗漏，并对其内容的真实性、准确性和完整性承担个别及连带责任。

基金托管人中国民生银行股份有限公司根据本基金合同规定，于2026年1月19日复核了本报告中的财务指标、净值表现和投资组合报告等内容，保证复核内容不存在虚假记载、误导性陈述或者重大遗漏。

基金管理人承诺以诚实信用、勤勉尽责的原则管理和运用基金资产，但不保证基金一定盈利。

基金的过往业绩并不代表其未来表现。投资有风险，投资者在作出投资决策前应仔细阅读本基金的招募说明书。

本报告中财务资料未经审计。

本报告期自2025年10月1日起至12月31日止。

§ 2 基金产品概况

基金简称	融通易支付货币		
基金主代码	161608		
基金运作方式	契约型开放式		
基金合同生效日	2006年1月19日		
报告期末基金份额总额	70,806,929,267.87份		
投资目标	在强调本金安全性、资产充分流动性的前提下，追求稳定的当期收益。		
投资策略	1、根据宏观经济指标，重点关注利率变化趋势，决定基金投资组合的平均剩余期限； 2、根据各大类属资产的收益水平、平均剩余期限、流动性特征，决定基金投资组合中各类属资产的配置比例； 3、根据收益率、流动性、风险匹配原则以及债券的估值原则构建投资组合，并根据投资环境的变化相机调整； 4、在短期债券的单个债券选择上利用收益率利差策略、收益率曲线策略以及含权债券价值变动策略选择收益率高或价值被低估的短期债券，进行投资决策。		
业绩比较基准	银行活期存款利率(税后)		
风险收益特征	本基金属于证券投资基金中高流动性、低风险的品种，其预期风险和预期收益率低于股票、债券和混合型基金。		
基金管理人	融通基金管理有限公司		
基金托管人	中国民生银行股份有限公司		
下属分级基金的基金简称	融通易支付货币A	融通易支付货币B	融通易支付货币E
下属分级基金的场内简称	-	-	融通货币ETF
下属分级基金的交易代码	161608	161615	511910
报告期末下属分级基金的份额总额	70,780,834,267.26份	11,319,147.50份	14,775,853.11份

注：自2016年6月20日起，融通易支付货币市场基金增设E类份额类别，该类别基金份额面值为100.00元且上市交易，本报告所列E类份额数据已按面值1.00元折算。

§ 3 主要财务指标和基金净值表现

3.1 主要财务指标

单位：人民币元

主要财务指标	报告期（2025年10月1日-2025年12月31日）		
	融通易支付货币A	融通易支付货币B	融通易支付货币E
1. 本期已实现收益	182,203,039.11	35,958.16	27,951.12

2. 本期利润	182,203,039.11	35,958.16	27,951.12
3. 期末基金资产净值	70,780,834,267.26	11,319,147.50	14,775,853.11

注：1、本期已实现收益指基金本期利息收入、投资收益、其他收入（不含公允价值变动收益）扣除相关费用和信用减值损失后的余额，本期利润为本期已实现收益加上本期公允价值变动收益，由于货币市场基金采用摊余成本法核算，因此，公允价值变动收益为零，本期已实现收益和本期利润的金额相等。

2、本基金自合同生效起至2016年6月14日，利润分配是按月结转份额；自2016年6月15日起，利润分配方式变更为按日结转份额。

3.2 基金净值表现

3.2.1 基金份额净值收益率及其与同期业绩比较基准收益率的比较

融通易支付货币A

阶段	净值收益率 ①	净值收益率 标准差②	业绩比较基 准收益率③	业绩比较基 准收益率标 准差④	①—③	②—④
过去三个月	0.2580%	0.0002%	0.0882%	0.0000%	0.1698%	0.0002%
过去六个月	0.5197%	0.0002%	0.1764%	0.0000%	0.3433%	0.0002%
过去一年	1.1488%	0.0005%	0.3500%	0.0000%	0.7988%	0.0005%
过去三年	4.5997%	0.0009%	1.0500%	0.0000%	3.5497%	0.0009%
过去五年	8.6722%	0.0011%	1.7500%	0.0000%	6.9222%	0.0011%
自基金合同 生效起至今	69.5559%	0.0053%	18.3280%	0.0028%	51.2279%	0.0025%

融通易支付货币B

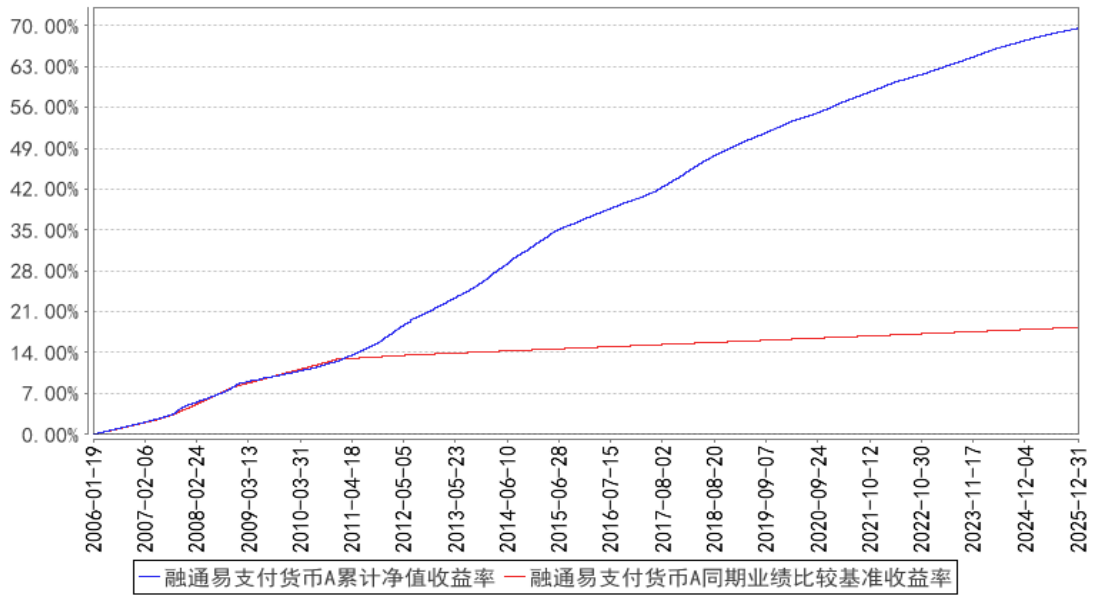
阶段	净值收益率 ①	净值收益率 标准差②	业绩比较基 准收益率③	业绩比较基 准收益率标 准差④	①—③	②—④
过去三个月	0.3187%	0.0002%	0.0882%	0.0000%	0.2305%	0.0002%
过去六个月	0.6414%	0.0002%	0.1764%	0.0000%	0.4650%	0.0002%
过去一年	1.3918%	0.0005%	0.3500%	0.0000%	1.0418%	0.0005%
过去三年	5.3550%	0.0009%	1.0500%	0.0000%	4.3050%	0.0009%
过去五年	9.9833%	0.0011%	1.7500%	0.0000%	8.2333%	0.0011%
自基金合同 生效起至今	47.8494%	0.0049%	4.8023%	0.0000%	43.0471%	0.0049%

融通易支付货币E

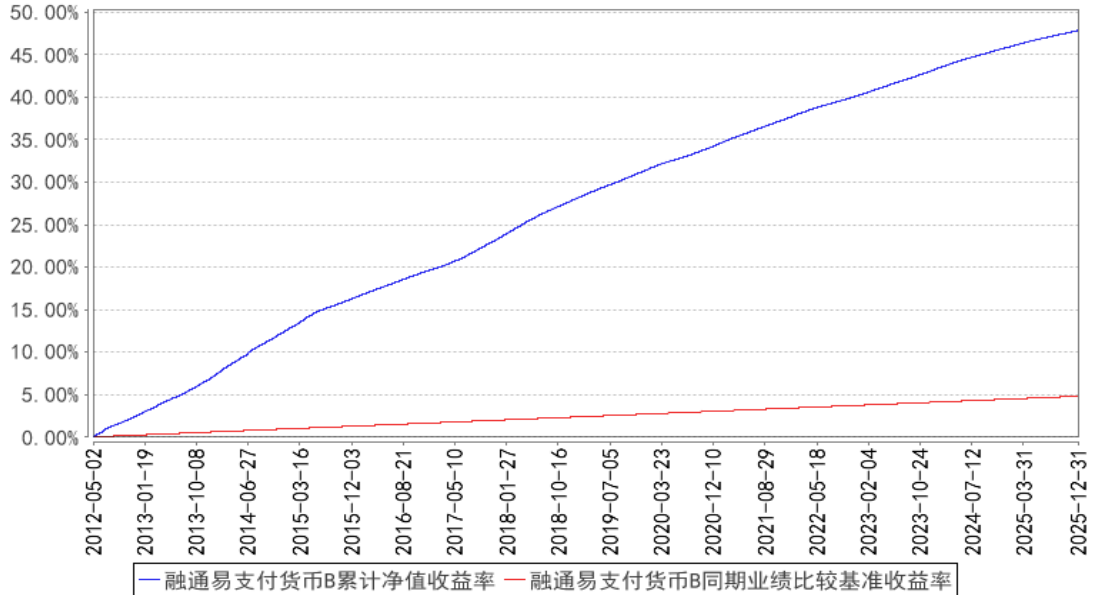
阶段	净值收益率 ①	净值收益率 标准差②	业绩比较基 准收益率③	业绩比较基 准收益率标 准差④	①—③	②—④
过去三个月	0.2581%	0.0002%	0.0882%	0.0000%	0.1699%	0.0002%
过去六个月	0.5198%	0.0002%	0.1764%	0.0000%	0.3434%	0.0002%
过去一年	1.1495%	0.0005%	0.3500%	0.0000%	0.7995%	0.0005%
过去三年	4.6000%	0.0009%	1.0500%	0.0000%	3.5500%	0.0009%
过去五年	8.6711%	0.0011%	1.7500%	0.0000%	6.9211%	0.0011%
自基金合同 生效起至今	21.9903%	0.0021%	3.3346%	0.0000%	18.6557%	0.0021%

3.2.2 自基金合同生效以来基金累计净值收益率变动及其与同期业绩比较基准收益率变动的比较

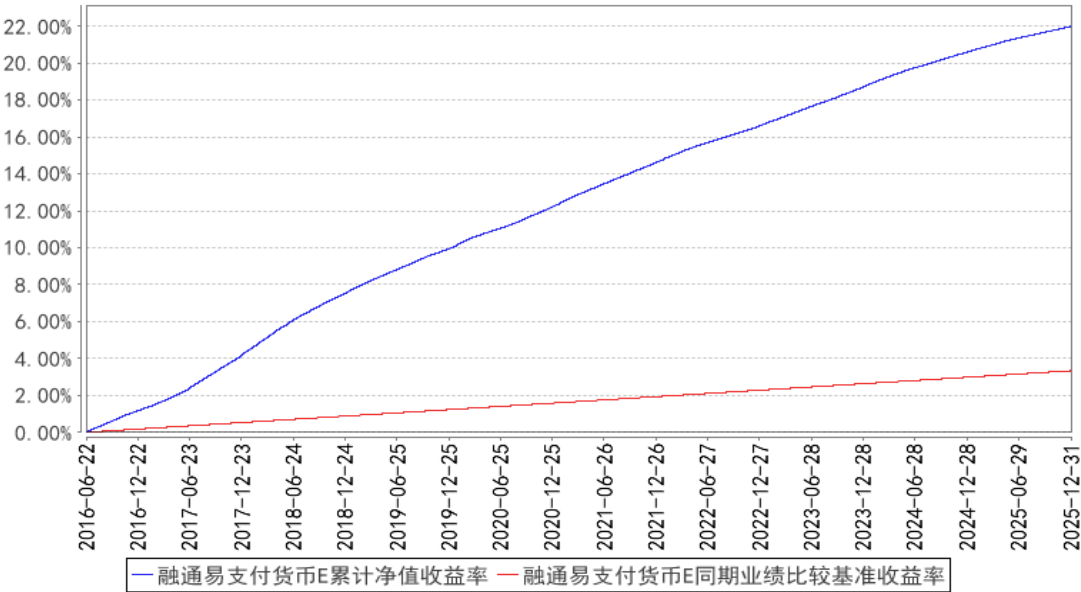
融通易支付货币A累计净值收益率与同期业绩比较基准收益率的历史走势对比图



融通易支付货币B累计净值收益率与同期业绩比较基准收益率的历史走势对比图



融通易支付货币E累计净值收益率与同期业绩比较基准收益率的历史走势对比图



注：1、本基金业绩比较基准项目分段计算，其中2010年12月31日之前（含此日）采用“银行一年期定期存款税后利率。”，2011年1月1日起使用新基准即“银行活期存款利率(税后)（即银行活期存款利率×（1-利息税率））”。

2、本基金于2012年5月2日增设B类份额，该类份额首次确认日为2012年5月2日，故本基金B类份额的统计区间为2012年5月2日至本报告期末。

3、本基金于2016年6月20日增设E类份额，该类份额首次确认日为2016年6月22日，故本基金E类份额的统计区间为2016年6月22日至本报告期末。

§ 4 管理人报告

4.1 基金经理（或基金经理小组）简介

姓名	职务	任本基金的基金经理期限		证券从业年限	说明
		任职日期	离任日期		
黄浩荣	本基金的基金经理	2017年7月29日	-	11年	黄浩荣先生，厦门大学管理学硕士，11年证券、基金行业从业经历，具有基金从业资格。2014年6月加入融通基金管理有限公司，历任固定收益部固定收益研究员、融通通安债券型证券投资基金基金经理、融通通和债券型证券投资基金基金经理、融通通弘债券型证券投资基金基金经理、融通通祺债券型证券投资基金基金经理、融通通宸债券型证券投资基金基金经理、融通通福债券型证券投资基金(LOF)基金经理、融通通源短融债券型证券投资基金基金经理、融通通润债券型证券投资基金基金经理、融通通玺债券型证券投资基金基金经理、融通通穗债券型证券投资基金基金经理、融通通颐定期开放债券型证券投资基金基金经理、融通通昊定期开放债券型发起式证券投资基金基金经理、融通增利债券型证券投资基金基金经理、融通通远三个月定期开放债券型证券投资基金、融通通益混合型证券投资基金基金经理、融通新消费灵活配置混合型证券投资

					资基金基金经理、融通通安债券型证券投资基金基金经理、融通通慧混合型证券投资基金基金经理、融通现金宝货币市场基金基金经理、融通通跃一年定期开放债券型发起式证券投资基金基金经理，现任融通汇财宝货币市场基金基金经理、融通易支付货币市场证券投资基金基金经理、融通通昊三个月定期开放债券型发起式证券投资基金基金经理、融通通华五年定期开放债券型证券投资基金基金经理、融通稳鑫90天持有期债券型证券投资基金基金经理、融通增悦债券型证券投资基金基金经理、融通通玺债券型证券投资基金基金经理。
时慕蓉	本基金的基金经理	2022年1月4日	-	11年	时慕蓉女士，金融学硕士，11年证券、基金行业从业经历，具有基金从业资格。2014年1月加入融通基金管理有限公司，历任股票交易员、债券交易员、投资经理、融通通源短融债券型证券投资基金基金经理、融通通祺债券型证券投资基金基金经理，现任融通易支付货币市场证券投资基金基金经理、融通汇财宝货币市场基金基金经理、融通现金宝货币市场基金基金经理、融通通福债券型证券投资基金(LOF)基金经理、融通中证同业存单AAA指数7天持有期证券投资基金基金经理。
吴嫣睿紫	本基金的基金经理	2025年11月6日	-	9年	吴嫣睿紫女士，复旦大学硕士，9年证券投资研究经验，具有基金从业资格。2016年7月至2020年2月就职于汇添富基金管理有限公司任信用研究员，2020年2月至2020年8月就职于中信银行资产管理业务中心任投资经理，2020年8月至2024年9月就职于信银理财有限责任公司任投资经理。2024年9月加入融通基金管理有限公司，现任融通四季添利债券型证券投资基金(LOF)基金经理、融通增益债券型证券投资基金基金经理、融通易支付货币市场证券投资基金基金经理。

注：任免日期根据基金管理人对外披露的任免日期填写；证券从业年限以从事证券、基金业务相关工作的时间为计算标准。

4.2 报告期内本基金运作合规守信情况说明

报告期内，本基金管理人严格遵守《证券投资基金法》等有关法律法规和本基金合同的规定，本着诚实信用、勤勉尽责的原则管理和运用基金资产，在严格控制风险的基础上，为基金持有人谋求最大利益，无损害基金持有人利益的行为，本基金投资组合符合有关法律法规的规定及基金合同的约定。

4.3 公平交易专项说明

4.3.1 公平交易制度的执行情况

本基金管理人一直坚持公平对待旗下所有投资组合的原则，并制定了相应的制度和流程，在授权、研究、决策、交易和业绩评估等各个环节保证公平交易制度的严格执行。报告期内，本基金管理人严格执行了公平交易的原则和制度。

4.3.2 异常交易行为的专项说明

本基金报告期内未发生异常交易。

4.4 报告期内基金的投资策略和运作分析

2025年四季度国内经济增速放缓，主要拖累来自地产投资跌幅扩大、出口增速放缓以及消费复苏力度的减弱。在生产端继续保持了较好的韧性，工业增加值维持在5%附近水平，产业结构升级趋势持续，装备制造业和高技术制造业增速显著快于整体水平。但从居民消费数据看，内需不足仍然较为突出，1-11月社零累计同比增速4.0%，较1-10月下行0.3个百分点，主要受汽车销售拖累，以及国补退坡后“以旧换新”相关品类延续回落影响。从投资数据上看，11月固定资产投资累计同比增速较前值下降0.9%至-2.6%，地产、基建和制造业均有下滑，特别是在二手房价及新房销售同比降幅持续扩大背景下，地产投资累计同比-15.9%，延续了从二季度以来的跌幅扩大趋势。价格方面，11月CPI当月同比上行0.5个百分点至0.7%，主要由食品价格上涨支撑，PPI同比变动从9月的-2.3%收窄至-2.2%，连续两个月保持环比正增长。综合来看，现阶段通胀企稳回升主要由供给侧因素推动，但基础有待夯实，后续持续回稳仍需实体需求进一步支撑。

四季度经济数据表现一般，央行重新恢复国债买卖操作，但债市对基本面利好反应钝化，一方面市场对货币进一步宽松预期不强，恢复国债买卖量低于预期，另一方面“十五五”规划出台聚焦中长期规划，提升国内市场信心。期间10年国债收益率基本在1.8%-1.85%区间内窄幅震荡，30年国债利率波动更为明显，而短债在相对宽松稳定的流动性环境和央行开启国债买卖背景下，表现更为强势，存单在经历了10月份发行提价放量后，在后两个月重新回到1.6-1.65%的窄幅区间。组合在季度内资产配置结构基本保持稳定，在价格上行期加大对长端存单的配置力度，整体剩余期限略有下降。

4.5 报告期内基金的业绩表现

本报告期融通易支付货币A基金份额净值收益率为0.2580%，同期业绩比较基准收益率为0.0882%；

本报告期融通易支付货币B基金份额净值收益率为0.3187%，同期业绩比较基准收益率为0.0882%；

本报告期融通易支付货币E基金份额净值收益率为0.2581%，同期业绩比较基准收益率为0.0882%。

4.6 报告期内基金持有人数或基金资产净值预警说明

本报告期内，本基金不存在连续二十个工作日基金份额持有人数量不满二百人或者基金资产净值低于五千万的情形。

§ 5 投资组合报告

5.1 报告期末基金资产组合情况

序号	项目	金额（元）	占基金总资产的比例（%）
1	固定收益投资	38,793,253,451.02	54.50
	其中：债券	38,793,253,451.02	54.50
	资产支持证券	-	-
2	买入返售金融资产	11,265,766,479.72	15.83
	其中：买断式回购的买入返售金融资产	-	-
3	银行存款和结算备付金合计	21,118,026,930.04	29.67
4	其他资产	642,102.06	0.00
5	合计	71,177,688,962.84	100.00

5.2 报告期债券回购融资情况

序号	项目	占基金资产净值的比例（%）	
1	报告期内债券回购融资余额	0.99	
	其中：买断式回购融资	—	
序号	项目	金额（元）	占基金资产净值的比例（%）
2	报告期末债券回购融资余额	330,018,781.86	0.47
	其中：买断式回购融资	—	—

注：报告期内债券回购融资余额占基金资产净值的比例为报告期内每个交易日融资余额占资产净值比例的简单平均值。

债券正回购的资金余额超过基金资产净值的20%的说明

无。

5.3 基金投资组合平均剩余期限

5.3.1 投资组合平均剩余期限基本情况

项目	天数
报告期末投资组合平均剩余期限	99
报告期内投资组合平均剩余期限最高值	106
报告期内投资组合平均剩余期限最低值	94

报告期内投资组合平均剩余期限超过120天情况说明

无。

5.3.2 报告期末投资组合平均剩余期限分布比例

序号	平均剩余期限	各期限资产占基金资产净值的比例（%）	各期限负债占基金资产净值的比例（%）
1	30天以内	26.71	0.47
	其中：剩余存续期超过397天的浮动利率债	—	—
2	30天（含）—60天	11.22	—
	其中：剩余存续期超过397天的浮动利率债	—	—
3	60天（含）—90天	13.12	—
	其中：剩余存续期超过397天的浮动利率债	—	—
4	90天（含）—120天	12.80	—
	其中：剩余存续期超过397天的浮动利率债	—	—
5	120天（含）—397天（含）	36.39	—
	其中：剩余存续期超过397天的浮动利率债	—	—
	合计	100.24	0.47

5.4 报告期内投资组合平均剩余存续期超过240天情况说明

无。

5.5 报告期末按债券品种分类的债券投资组合

序号	债券品种	摊余成本（元）	占基金资产净值比例（%）
1	国家债券	—	—
2	央行票据	—	—
3	金融债券	4,423,097,178.31	6.25
	其中：政策性金融债	2,945,923,350.46	4.16
4	企业债券	30,897,140.26	0.04
5	企业短期融资券	1,895,557,848.17	2.68
6	中期票据	51,777,580.83	0.07

7	同业存单	32,391,923,703.45	45.75
8	其他	-	-
9	合计	38,793,253,451.02	54.79
10	剩余存续期超过397天的浮动利率债券	-	-

5.6 报告期末按摊余成本占基金资产净值比例大小排名的前十名债券投资明细

序号	债券代码	债券名称	债券数量（张）	摊余成本（元）	占基金资产净值比例（%）
1	112509122	25浦发银行CD122	4,000,000	399,296,257.91	0.56
2	112580891	25徽商银行CD154	4,000,000	399,259,734.68	0.56
3	210305	21进出05	3,100,000	318,179,129.29	0.45
4	190204	19国开04	3,000,000	310,283,527.16	0.44
5	112509039	25浦发银行CD039	3,000,000	299,392,617.56	0.42
6	112502157	25工商银行CD157	3,000,000	298,386,453.86	0.42
7	112504017	25中国银行CD017	3,000,000	298,327,204.74	0.42
8	112596171	25厦门国际银行CD039	3,000,000	298,236,229.28	0.42
9	112581420	25重庆农村商行CD108	3,000,000	298,060,253.03	0.42
10	112581483	25广州农村商业银行CD094	3,000,000	296,808,314.36	0.42

5.7 “影子定价”与“摊余成本法”确定的基金资产净值的偏离

项目	偏离情况
报告期内偏离度的绝对值在0.25（含）-0.5%间的次数	0
报告期内偏离度的最高值	0.0219%
报告期内偏离度的最低值	0.0071%
报告期内每个工作日偏离度的绝对值的简单平均值	0.0147%

报告期内负偏离度的绝对值达到0.25%情况说明

无。

报告期内正偏离度的绝对值达到0.5%情况说明

无。

5.8 报告期末按摊余成本占基金资产净值比例大小排名的前十名资产支持证券投资明细

无。

5.9 投资组合报告附注

5.9.1 基金计价方法说明

本基金采用摊余成本法计价，即计价对象以买入成本列示，按照票面利率或协议利率并考虑其买入时的溢价和折价，在其剩余期限内按照实际利率法每日计提收益。

5.9.2 本基金投资的前十名证券的发行主体本期是否出现被监管部门立案调查，或在报告编制日前一年内受到公开谴责、处罚的情形

1、本基金投资的前十名证券中的25工商银行CD157，其发行主体为中国工商银行股份有限公司。根据发布的相关公告，该证券发行主体因未依法履行职责，多次受到监管机构的处罚。

2、本基金投资的前十名证券中的25浦发银行CD122、25浦发银行CD039，其发行主体为上海浦东发展银行股份有限公司。根据发布的相关公告，该证券发行主体因未依法履行职责，多次受到监管机构的处罚。

3、本基金投资的前十名证券中的19国开04，其发行主体为国家开发银行。根据发布的相关公告，该证券发行主体因未依法履行职责，多次受到监管机构的处罚。

4、本基金投资的前十名证券中的25中国银行CD017，其发行主体为中国银行股份有限公司。

根据发布的相关公告，该证券发行主体因未依法履行职责，受到国家金融监督管理总局的处罚。

5、本基金投资的前十名证券中的21进出05，其发行主体为中国进出口银行。根据发布的相关公告，该证券发行主体因未依法履行职责，受到国家金融监督管理总局的处罚。

6、本基金投资的前十名证券中的25重庆农村商行CD108，其发行主体为重庆农村商业银行股份有限公司。根据发布的相关公告，该证券发行主体因未依法履行职责，多次受到监管机构的处罚。

7、本基金投资的前十名证券中的25徽商银行CD154，其发行主体为徽商银行股份有限公司。根据发布的相关公告，该证券发行主体因未依法履行职责，多次受到监管机构的处罚。

投资决策说明：本基金投资上述证券的投资决策程序符合相关法律法规和公司制度的要求。

5.9.3 其他资产构成

序号	名称	金额（元）
1	存出保证金	30,734.69
2	应收证券清算款	—
3	应收利息	—
4	应收申购款	611,367.37
5	其他应收款	—
6	其他	—
7	合计	642,102.06

5.9.4 投资组合报告附注的其他文字描述部分

无。

§ 6 开放式基金份额变动

单位：份

项目	融通易支付货币A	融通易支付货币B	融通易支付货币E
报告期期初基金份额总额	71,209,456,105.88	11,283,190.48	12,975,534.26
报告期期间基金总申购份额	162,244,297,244.05	35,957.02	6,073,699.61
报告期期间基金总赎回份额	162,672,919,082.67	—	4,273,380.76
报告期期末基金份额总额	70,780,834,267.26	11,319,147.50	14,775,853.11

注：本基金于2016年6月20日增设E类份额，基金份额面值为100元，本表所列E类份额数据已按面值1元折算。

§ 7 基金管理人运用固有资金投资本基金交易明细

序号	交易方式	交易日期	交易份额(份)	交易金额(元)	适用费率(%)
1	红利再投	2025-10-15	5,596.91	5,596.91	0.0000
2	红利再投	2025-11-17	6,147.34	6,147.34	0.0000
3	红利再投	2025-12-15	5,226.58	5,226.58	0.0000
合计			16,970.83	16,970.83	

注：本基金管理人运用固有资金申赎（包含转换）本基金所适用费率符合基金合同、招募说明书及相关公告的规定。

§ 8 影响投资者决策的其他重要信息

8.1 报告期内单一投资者持有基金份额比例达到或超过20%的情况
无。

8.2 影响投资者决策的其他重要信息
无。

§ 9 备查文件目录

9.1 备查文件目录

- (一) 中国证监会批准融通易支付货币市场证券投资基金设立的文件
- (二) 《融通易支付货币市场证券投资基金基金合同》
- (三) 《融通易支付货币市场证券投资基金托管协议》
- (四) 《融通易支付货币市场证券投资基金招募说明书》及其更新
- (五) 融通基金管理有限公司业务资格批件和营业执照
- (六) 报告期内在指定报刊上披露的各项公告

9.2 存放地点

基金管理人、基金托管人处。

9.3 查阅方式

投资者可在营业时间免费查阅，也可按工本费购买复印件，或登录本基金管理人网站<http://www.rtfund.com>查阅。

融通基金管理有限公司
2026年1月21日