


公司代码：603357

公司简称：设计总院

安徽省交通规划设计研究总院股份有限公司 2025 年年度报告



重要提示

一、本公司董事会、董事、高级管理人员保证年度报告内容的真实性、准确性、完整性，不存在虚假记载、误导性陈述或重大遗漏，并承担个别和连带的法律责任。

二、公司全体董事出席董事会会议。

三、容诚会计师事务所（特殊普通合伙）为本公司出具了标准无保留意见的审计报告。

四、公司负责人沈国栋、主管会计工作负责人陈素洁及会计机构负责人（会计主管人员）舒明先声明：保证年度报告中财务报告的真实、准确、完整。

五、董事会决议通过的本报告期利润分配预案或公积金转增股本预案

公司拟以实施权益分派时股权登记日的总股本为基数，向全体股东每10股派发现金股利人民币1.30元（含税）。截至2025年年度报告披露日，公司总股本560,577,909.00股，以此计算拟派发现金股利为人民币72,875,128.17元（含税）。

公司2025年半年度已向全体股东每10股派发现金股利0.70元（含税），已派发现金股利39,240,453.63元（含税）。如本利润分配预案通过股东会审议，2025年度公司合计派发现金股利将为人民币112,115,581.80元（含税），占2025年度合并报表归属于上市公司股东净利润的30.66%。

在实施权益分派的股权登记日前，若公司总股本发生变动，公司拟维持每股分配金额不变，相应调整分配总额，并将另行公告具体调整情况。

截至报告期末，母公司存在未弥补亏损的相关情况及其对公司分红等事项的影响

适用 不适用

六、前瞻性陈述的风险声明

适用 不适用

本报告涉及未来计划等前瞻性陈述，不构成公司对投资者的实质性承诺，敬请投资者注意投资风险。

七、是否存在被控股股东及其他关联方非经营性占用资金情况

否

八、是否存在违反规定决策程序对外提供担保的情况

否

九、是否存在半数以上董事无法保证公司所披露年度报告的真实性、准确性和完整性

否

十、重大风险提示

本报告第三节“管理层讨论与分析”中已经详细描述公司可能面对的风险，敬请投资者关注并注意投资风险。

十一、其他

适用 不适用

目录

| | | |
|-----|-------------------|----|
| 第一节 | 释义 | 5 |
| 第二节 | 公司简介和主要财务指标 | 6 |
| 第三节 | 管理层讨论与分析 | 10 |
| 第四节 | 公司治理、环境和社会 | 43 |
| 第五节 | 重要事项 | 62 |
| 第六节 | 股份变动及股东情况 | 73 |
| 第七节 | 债券相关情况 | 79 |
| 第八节 | 财务报告 | 86 |

| | |
|--------|--|
| 备查文件目录 | 载有公司法定代表人、主管会计工作负责人、会计机构负责人（会计主管人员）签名并盖章的财务报表。 |
| | 载有会计师事务所盖章、注册会计师签名并盖章的审计报告原件。 |

第一节 释义

一、 释义

在本报告书中，除非文义另有所指，下列词语具有如下含义：

| 常用词语释义 | | |
|-----------|---|---|
| 本报告 | 指 | 2025年年度报告 |
| 报告期 | 指 | 2025年1月1日至2025年12月31日 |
| 公司、设计总院 | 指 | 安徽省交通规划设计研究总院股份有限公司 |
| 控股股东、集团公司 | 指 | 安徽省交通控股集团有限公司 |
| 交勘院 | 指 | 安徽省交通勘察设计院有限公司，公司全资子公司 |
| 高速检测 | 指 | 安徽省高速公路试验检测研究中心有限公司，公司全资子公司 |
| 中兴监理 | 指 | 安徽省中兴工程监理有限公司，公司全资子公司 |
| 七星测试 | 指 | 安徽省七星工程测试有限公司，公司全资子公司 |
| 恒瑞图文 | 指 | 安徽省恒瑞图文科技有限责任公司，公司全资子公司 |
| 韬智咨询 | 指 | 安徽省韬智工程咨询有限公司，公司全资子公司 |
| 芜湖徽鼎 | 指 | 芜湖市徽鼎道桥工程设计有限公司，公司全资子公司 |
| 中盛检测 | 指 | 安徽省中盛建设工程试验检测有限公司，公司全资子公司 |
| 四川天设 | 指 | 四川天设交通科技有限公司，公司全资子公司 |
| 智慧养护 | 指 | 安徽省交规院工程智慧养护科技有限公司，公司全资子公司 |
| 杭州天达 | 指 | 杭州天达工程勘察设计有限公司，公司全资子公司 |
| 甘肃天成 | 指 | 甘肃天成道桥勘察设计有限公司，公司控股子公司 |
| 交设建投 | 指 | 安徽省交设建投工程有限公司，公司控股子公司 |
| 徽智咨询 | 指 | 安徽徽智工程咨询有限公司，公司控股子公司 |
| 交铁建设 | 指 | 安徽交铁建设工程有限公司，公司参股公司 |
| 建工桐城 | 指 | 安徽建工集团桐城投资有限公司，公司参股公司 |
| 综合交通院 | 指 | 安徽省综合交通研究院股份有限公司，公司参股公司 |
| 工业化建造 | 指 | 安徽省交控工业化建造有限公司，公司参股公司 |
| 交控信息 | 指 | 安徽交控信息产业有限公司，公司参股公司 |
| 黄山徽道 | 指 | 黄山徽道交通科技有限公司，公司参股公司 |
| 皖通小贷 | 指 | 合肥市皖通小额贷款有限公司，高速检测参股公司 |
| 葛洲坝高速 | 指 | 广西钦州葛洲坝过境高速公路有限公司，公司参股公司 |
| 西安同舟 | 指 | 西安同舟公路工程咨询有限责任公司，公司参股公司 |
| 东鄱高速 | 指 | 安徽省东鄱高速公路有限责任公司，交设建投参股公司 |
| 新安江航旅 | 指 | 黄山新安江航旅开发有限公司，交勘院参股公司 |
| A股 | 指 | 人民币普通股 |
| 《公司法》 | 指 | 《中华人民共和国公司法》 |
| 《证券法》 | 指 | 《中华人民共和国证券法》 |
| 《公司章程》 | 指 | 《安徽省交通规划设计研究总院股份有限公司章程》 |
| 股东会 | 指 | 安徽省交通规划设计研究总院股份有限公司股东会 |
| 董事会 | 指 | 安徽省交通规划设计研究总院股份有限公司董事会 |
| 中国证监会 | 指 | 中国证券监督管理委员会 |
| 国家发改委 | 指 | 国家发展和改革委员会 |
| 交通运输部 | 指 | 中华人民共和国交通运输部 |
| 住建部、建设部 | 指 | 中华人民共和国住房和城乡建设部 |
| 上交所 | 指 | 上海证券交易所 |
| 安徽省国资委 | 指 | 安徽省人民政府国有资产监督管理委员会 |
| 工程咨询 | 指 | 为建设工程提供从投资决策到建设实施及运营维护全过程、专业化的智力服务活动，包括前期咨询、规划咨询、科研开发、勘察设计、 |

| | | |
|---------|---|---|
| | | 试验检测、工程管理等，不包含工程施工活动 |
| 工程勘察、勘察 | 指 | 为工程建设的规划、设计、施工、运营及综合治理等，对地形、地质及水文等要素进行测绘、勘测、测试及综合评定，并提供可行性评价与建设所需要的勘察成果数据，以及进行岩土工程勘测、设计、处理、监测的活动 |
| 工程设计 | 指 | 运用工程技术理论及技术经济方法，按照现行技术标准，对新建、扩建、改建项目的工艺、土建、公用工程、环境工程等进行综合性设计（包括必须的非标准设备设计）及技术经济分析，并提供作为建设依据的设计文件和图纸 |
| 监理 | 指 | 监理单位受建设单位的委托或指定，对施工的工程合同、质量、工期、造价等进行全面监督与管理的活动 |
| 试验检测 | 指 | 根据国家有关法律、法规的规定，依据工程建设技术标准、规范、规程，对工程所用材料、构件、工程制品、工程实体的质量和技术指标等进行的试验检测活动 |
| EPC | 指 | 公司受业主委托，按照合同约定对工程建设项目的的设计、采购、施工、试运行等实行全过程或若干阶段的承包。通常公司在总价合同条件下，对其所承包工程的质量、安全、费用和进度进行负责 |

第二节 公司简介和主要财务指标

一、 公司信息

| | |
|-----------|--|
| 公司的中文名称 | 安徽省交通规划设计研究总院股份有限公司 |
| 公司的中文简称 | 设计总院 |
| 公司的外文名称 | AnhuiTransportConsulting&DesignInstituteCo.,Ltd. |
| 公司的外文名称缩写 | ATCDI |
| 公司的法定代表人 | 沈国栋 |

二、 联系人和联系方式

| | 董事会秘书 | 证券事务代表 |
|------|---------------------|---------------------|
| 姓名 | 杨文松 | 彭思斯 |
| 联系地址 | 安徽省合肥市高新区彩虹路 1008 号 | 安徽省合肥市高新区彩虹路 1008 号 |
| 电话 | 0551-65371668 | 0551-65371668 |
| 传真 | 0551-65371668 | 0551-65371668 |
| 电子信箱 | acdi@acdi.ah.cn | acdi@acdi.ah.cn |

三、 基本情况简介

| | |
|---------------|---|
| 公司注册地址 | 安徽省合肥市高新区彩虹路 1008 号 |
| 公司注册地址的历史变更情况 | 2023 年 7 月，公司注册地址由“安徽省合肥市高新区香樟大道 180 号”变更为“安徽省合肥市高新区彩虹路 1008 号” |
| 公司办公地址 | 安徽省合肥市高新区彩虹路 1008 号 |
| 公司办公地址的邮政编码 | 230088 |
| 公司网址 | http://www.atcdi.com.cn/ |
| 电子信箱 | acdi@acdi.ah.cn |

四、 信息披露及备置地点

| | |
|------------------|-----------------------|
| 公司披露年度报告的媒体名称及网址 | 中国证券报、证券日报、上海证券报、证券时报 |
|------------------|-----------------------|

| | |
|------------------|-----------------------|
| 公司披露年度报告的证券交易所网址 | http://www.sse.com.cn |
| 公司年度报告备置地点 | 安徽省合肥市高新区彩虹路 1008 号 |

五、 公司股票简况

| 公司股票简况 | | | | |
|--------|---------|------|--------|---------|
| 股票种类 | 股票上市交易所 | 股票简称 | 股票代码 | 变更前股票简称 |
| A 股 | 上海证券交易所 | 设计总院 | 603357 | |

六、 其他相关资料

| | | |
|-----------------|---------|---|
| 公司聘请的会计师事务所（境内） | 名称 | 容诚会计师事务所（特殊普通合伙） |
| | 办公地址 | 北京市西城区阜成门外大街 22 号 1 幢 10 层 1001-1 至 1001-26 |
| | 签字会计师姓名 | 黄敬臣、屠灿、郑永强 |

七、 近三年主要会计数据和财务指标

（一） 主要会计数据

单位：元币种：人民币

| 主要会计数据 | 2025年 | 2024年 | 本期比上年同期增减 (%) | 2023年 |
|------------------------|------------------|------------------|---------------|------------------|
| 营业收入 | 2,523,294,083.80 | 3,531,895,434.39 | -28.56 | 3,388,013,274.04 |
| 利润总额 | 427,675,249.23 | 585,195,340.25 | -26.92 | 557,691,029.10 |
| 归属于上市公司股东的净利润 | 365,718,075.50 | 513,099,517.39 | -28.72 | 488,291,448.39 |
| 归属于上市公司股东的扣除非经常性损益的净利润 | 351,287,228.63 | 506,974,765.23 | -30.71 | 525,561,224.52 |
| 经营活动产生的现金流量净额 | 390,620,847.99 | -148,607,073.41 | 不适用 | 273,319,038.46 |
| 归属于上市公司股东的净资产 | 3,970,066,905.96 | 3,771,426,823.50 | 5.27 | 3,412,228,331.88 |
| 总资产 | 7,156,592,860.84 | 7,016,113,036.69 | 2.00 | 6,514,622,132.70 |

（二） 主要财务指标

| 主要财务指标 | 2025年 | 2024年 | 本期比上年同期增减 (%) | 2023年 |
|-------------------------|-------|-------|---------------|-------|
| 基本每股收益（元 / 股） | 0.66 | 0.94 | -29.79 | 0.90 |
| 稀释每股收益（元 / 股） | 0.66 | 0.94 | -29.79 | 0.90 |
| 扣除非经常性损益后的基本每股收益（元 / 股） | 0.63 | 0.92 | -31.52 | 0.96 |
| 加权平均净资产收益率（%） | 9.49 | 14.35 | 减少4.86个百分点 | 15.01 |
| 扣除非经常性损益后的加权平均净资产收益率（%） | 9.11 | 14.18 | 减少5.07个百分点 | 16.15 |

报告期末公司前三年主要会计数据和财务指标的说明

适用 不适用

八、境内外会计准则下会计数据差异

(一) 同时按照国际会计准则与按中国会计准则披露的财务报告中净利润和归属于上市公司股东的净资产差异情况

适用 不适用

(二) 同时按照境外会计准则与按中国会计准则披露的财务报告中净利润和归属于上市公司股东的净资产差异情况

适用 不适用

(三) 境内外会计准则差异的说明：

适用 不适用

九、2025年分季度主要财务数据

单位：元币种：人民币

| | 第一季度 (1-3 月份) | 第二季度 (4-6 月份) | 第三季度 (7-9 月份) | 第四季度 (10-12 月份) |
|-------------------------|------------------|------------------|------------------|--------------------|
| 营业收入 | 492,444,084.70 | 821,387,294.16 | 549,376,275.97 | 660,086,428.97 |
| 归属于上市公司股东的净利润 | 85,451,113.02 | 91,639,815.89 | 64,668,113.90 | 123,959,032.69 |
| 归属于上市公司股东的扣除非经常性损益后的净利润 | 59,322,961.59 | 79,988,702.68 | 74,906,282.78 | 137,069,281.58 |
| 经营活动产生的现金流量净额 | -304,899,479.30 | 71,427,287.68 | 29,280,624.74 | 594,812,414.87 |

季度数据与已披露定期报告数据差异说明

适用 不适用

十、非经常性损益项目和金额

适用 不适用

单位：元币种：人民币

| 非经常性损益项目 | 2025 年金额 | 附注(如适用) | 2024 年金额 | 2023 年金额 |
|--|---------------|---------|----------------|----------------|
| 非流动性资产处置损益，包括已计提资产减值准备的冲销部分 | -180,454.00 | | -71,052.40 | -245,018.86 |
| 计入当期损益的政府补助，但与公司正常经营业务密切相关、符合国家政策规定、按照确定的标准享有、对公司损益产生持续影响的政府补助除外 | 8,001,019.06 | | 5,604,706.71 | 2,264,826.20 |
| 除同公司正常经营业务相关的有效套期保值业务外，非金融企业持有金融资产和金融负债产生的公允价值变动损益以及处置金融资产和金融负债产生的损益 | -3,950,578.35 | | -12,768,058.83 | -71,962,675.05 |
| 计入当期损益的对非金融企业收取的 | | | | |

| 非经常性损益项目 | 2025 年金额 | 附注(如适用) | 2024 年金额 | 2023 年金额 |
|--|---------------|---------|---------------|----------------|
| 资金占用费 | | | | |
| 委托他人投资或管理资产的损益 | | | | |
| 对外委托贷款取得的损益 | | | | |
| 因不可抗力因素，如遭受自然灾害而产生的各项资产损失 | | | | |
| 单独进行减值测试的应收款项减值准备转回 | 2,074,378.80 | | | |
| 企业取得子公司、联营企业及合营企业的投资成本小于取得投资时应享有被投资单位可辨认净资产公允价值产生的收益 | | | | |
| 同一控制下企业合并产生的子公司期初至合并日的当期净损益 | | | | |
| 非货币性资产交换损益 | | | | |
| 债务重组损益 | | | | |
| 企业因相关经营活动不再持续而发生的一次性费用，如安置职工的支出等 | | | | |
| 因税收、会计等法律、法规的调整对当期损益产生的一次性影响 | | | | |
| 因取消、修改股权激励计划一次性确认的股份支付费用 | | | | |
| 对于现金结算的股份支付，在可行权日之后，应付职工薪酬的公允价值变动产生的损益 | | | | |
| 采用公允价值模式进行后续计量的投资性房地产公允价值变动产生的损益 | | | | |
| 交易价格显失公允的交易产生的收益 | | | | |
| 与公司正常经营业务无关的或有事项产生的损益 | | | | |
| 受托经营取得的托管费收入 | | | | |
| 除上述各项之外的其他营业外收入和支出 | -2,434,135.75 | | -1,993,677.04 | 83,685.19 |
| 其他符合非经常性损益定义的损益项目 | 14,952,000.00 | | 16,008,000.00 | 26,126,400.00 |
| 减：所得税影响额 | 3,839,238.83 | | 567,634.46 | -6,476,670.93 |
| 少数股东权益影响额（税后） | 192,144.06 | | 87,531.82 | 13,664.54 |
| 合计 | 14,430,846.87 | | 6,124,752.16 | -37,269,776.13 |

对公司将《公开发行证券的公司信息披露解释性公告第 1 号—非经常性损益》未列举的项目认定为非经常性损益项目且金额重大的，以及将《公开发行证券的公司信息披露解释性公告第 1 号—非经常性损益》中列举的非经常性损益项目界定为经常性损益的项目，应说明原因。

适用 不适用

十一、存在股权激励、员工持股计划的公司可选择披露扣除股份支付影响后的净利润

适用 不适用

单位：元币种：人民币

| 主要会计数据 | 2025年 | 2024年 | 本期比上年同期增减(%) | 2023年 |
|---------------|----------------|----------------|--------------|----------------|
| 扣除股份支付影响后的净利润 | 380,520,770.79 | 539,575,525.28 | -29.48 | 521,252,895.48 |

十二、采用公允价值计量的项目

√适用 □不适用

单位：元币种：人民币

| 项目名称 | 期初余额 | 期末余额 | 当期变动 | 对当期利润的影响金额 |
|-----------|----------------|----------------|--------------|---------------|
| 交易性金融资产 | | | | |
| 其他非流动金融资产 | 168,107,598.25 | 171,669,502.96 | 3,561,904.71 | -3,950,850.10 |
| 合计 | 168,107,598.25 | 171,669,502.96 | 3,561,904.71 | -3,950,850.10 |

十三、其他

□适用 √不适用

第三节 管理层讨论与分析

一、报告期内公司从事的业务情况

公司业务覆盖交通与城乡基础设施、资源与生态及环境、智能与信息化系统等工程领域的投资、规划、咨询、项目管理、勘察设计、监理、检测、建造、运维、装备与建筑材料开发、总承包及对外承包工程等方面，是能够为基础设施建设及运维提供一体化综合技术解决方案的技术运营商。目前，公司产品和服务遍及国内 31 个省级行政区，以及非洲、东南亚等国家和地区，形成了面向国内外市场，多领域、多元化的经营格局。

1.主要业务类型

(1) 工程勘察设计类业务

1) 咨询研发业务

公司拥有工程咨询综合甲级资信和六个专业甲级资信，可承担所有专业的规划咨询和评估咨询，以及公路、水运（含港口河海工程）、建筑、市政公用工程、水文地质、工程测量、岩土工程、其他（城市规划）六个专业的所有咨询业务；拥有城乡规划（国土空间规划）编制甲级资质，可承担国土空间规划编制业务的范围不受限制。公司致力于为公路工程、水运工程、建筑工程等多个专业领域提供战略、区域及专项规划、城乡规划、工程项目建议书、预可行性和工程可行性研究、评估咨询、工程后评价、专题、专项研究等咨询类业务，以及相关的科技研发、技术应用和成果转化。

2) 勘察设计业务

公司拥有工程勘察综合甲级资质、工程设计综合甲级资质。在工程勘察领域，公司可承担除海洋工程勘察外的各类建设工程项目的岩土工程勘察、水文地质勘察、工程测量业务，规模不受限制；在工程设计领域，公司可以承担电力、化工石化医药、核工业、铁道、公路、民航、市政、建筑等全部行业建设工程项目的设计业务，以及工程总承包业务、项目管理业务，其规模不受限制。公司致力于为公路与城建领域的总体方案、路线、大型枢纽互通、路基（特殊路基）、路面、桥梁、隧道、轨道、交叉、景观、环保及相应拓宽改建等提供勘察设计业务和总体解决方案；为桥梁领域的总体方案、结构、健康监测、加固及相应拓宽改建等提供勘察设计业务和一体化解决方案；为水运领域的港口、航道、船闸、防波堤及相应改建等提供勘察设计业务和总体解决方案；为建筑领域的高速公路房建工程、综合交通枢纽、汽车客运站、物流中心、办公楼宇、工业厂房等工业与民用建筑提供勘察设计业务；为景观领域提供相关景观理念总体方案、景观设计，开展生态环境领域的保护、治理、修复与设计。同时，为工程设计提供基于 BIM 技术的数字化交付。

3) 检验检测业务

公司通过检验检测机构资质认定和 CNAS 试验室认可，持有公路工程甲级、交通工程专项、桥梁隧道工程专项、水运工程材料甲级、水运工程结构甲级资质，是安徽省首家拥有公路水运工程检测最全、最高等级资质的质量检测机构。通过工程质量检测中心（第三方试验室）或派驻方式承担公路、水运交通等工程领域项目、各级质量监督管理部门或社会各单位委托的原材料检测、工程改扩建检测评定、施工过程监测监控、中间质量督查、交竣工验收质量检测评定、运营维护健康检测以及仲裁性质的试验检测工作，出具试验检测报告，提供数据和服务支持。基于工程“高、精、专”专业技术服务与咨询研发业务群的全过程一体化的咨询服务，推进“工程健康检（监）测+诊断+设计+修复+评定”工程运维产业链业务。

（2）工程管理类业务

公司具备公路工程、水运工程及市政公用工程监理甲级资质和建筑工程、通信工程、机电工程、石油化工工程、水利水电工程监理乙级资质，致力于为客户提供工程建设的工程监理、工程代建、运行维护管理等建设、运营期的工程管理类业务。

（3）工程总承包类业务

公司拥有市政公用工程施工总承包一级资质、公路工程施工总承包一级资质、机电工程施工总承包一级资质、电子与智能化工程专业承包二级资质、港口与航道工程施工总承包二级资质及对外承包工程能力。公司具备总承包、专业化施工、PPP\EPC\BOT\BT\PMC\EMC、资本投资等相关产业链延伸业务能力，推进打造“工程投资咨询+规划+设计+建造+运营”工程建造产业链。

2.经营模式

公司秉承“专注、共鸣、分享”的经营理念，全面推行“平台化运营、专业化分工、单元化核算、定额化管控、一站式服务”的经营模式，着力提升职能管理机构、科技研发机构和事业运营机构的协同运营能力和服务水平，构建“柔性后台+赋能中台+敏捷前台+多元生态体”为主线的反应敏捷与执行高效的平台化组织，不断适应市场环境变化，支撑公司高质量发展。

经营单位是公司业务运营的枢纽和核心，其对外拓展业务、对内监控合同执行，推动产品创优、技术创新、项目增效。各经营单位通过营销体系、客户渠道和各种信息网络，搜集招标信息或投标邀请，通过对各类信息的评审和比选，参与项目投标，以竞争投标方式获取项目；另外，公司也接受项目建设单位基于对本公司良好业绩和口碑的认可，在对公司的行业声誉和优势地位进行考察后，根据《中华人民共和国招标投标法》《工程建设项目勘察设计招标投标办法》等相关规定直接委托；或者，建设单位发出投标邀请，公司以投标方式承接各项业务。项目获取后，职能管理机构根据所承接合同的类型不同和建设方需求，按照勘察设计类业务（勘察设计和咨询研发、试验检测）、工程管理类、工程总承包类或者集成一体化多类型组合等不同业务类型特点组织项目立项、任务书下达、项目策划和计划编排，根据实际需要，通过相应采购流程与管理办法采购必要的专项成果、科研支持、劳务、办公用品及设备，过程中按照质量、进度和安全等内控要求严格监督和校审、审定，项目结束后按照各相关要求和制度进行规范的汇总、归档、总结和交付。公司通过各经营单位进行市场布局、开拓市场业务，不断建立和完善经营渠道，逐步建立起面向全国、涉足海外的多层次、多区域的营销体系和客户渠道。

报告期内公司新增重要非主营业务的说明

适用 不适用

二、报告期内公司所处行业情况

1.宏观经济保持稳定

2025年，面对国内外经济环境的复杂变化，国民经济运行顶压前行、向新向优，高质量发展取得新成效。全年GDP突破140万亿元，较上年增长5%，经济长期向好的基本面没有改变，增长潜力的优势依然十分明显。但当前外部环境变化影响加深，国内供强需弱的矛盾持续，未来发展仍然面临一定挑战。

2.全国固定资产投资规模首次下降

2025年，全国固定资产投资（不含农户）仅完成48.52万亿元，同比下降3.8%，系改革开放以来首次年度负增长，标志着投资领域正式进入深度调整期。基础设施投资作为稳投资的传统主力，未能发挥托底作用，同比下降2.2%，打破以往稳增长格局，反映出基建项目落地乏力、资金拨付效率不足等突出问题；制造业投资勉强维持正增长，同比仅增长0.6%；房地产开发投资则成

为拖累投资大盘的核心因素，同比下降 17.2%，进一步拉低整体投资增速，对上下游产业形成连锁冲击。

全国交通固定资产投资连续两年下滑，2025 年预计完成 3.6 万亿元，较 2024 年减少近 2,000 亿元，降幅持续加剧，反映出建设步伐明显放缓。各领域投资均有不同程度回落：铁路完成投资 9,015 亿元，同比出现明显下滑；公路、水路完成投资超 2.6 万亿元，虽仍是交通投资的主力，但同比降幅显著，农村公路、内河航道等短板领域投资力度不足；民航完成投资 1,200 亿元，受市场需求疲软影响，机场及配套设施投资增速不及预期，交通投资的整体拉动作用持续减弱。

3.安徽省固定资产投资规模同比下滑

2025 年，安徽省固定资产投资同比下降 9.2%。基础设施投资下降 3.7%，其中铁路运输业投资增长 4.7%，道路运输业投资下降 5.2%。房地产开发投资下降 24.5%，商品房销售面积下降 14.5%、销售额下降 22.1%。

2025 年，安徽省预计完成交通固定资产投资 1,516.7 亿元，同比下降 5.9%。其中，高速公路预计完成投资 945.4 亿元，同比增长 0.3%；普通国省干线预计完成投资 345.3 亿元，同比下降 9.9%；农村公路预计完成投资 66.2 亿元，同比下降 41.3%；民航机场预计完成投资 34.0 亿元，同比下降 30.3%；公路运输场站预计完成投资 15.4 亿元，同比下降 31.8%；水运建设预计完成投资 76.1 亿元，同比下降 1.0%。

4.城市更新迈向内涵提质新阶段

2025 年，城市更新作为住房城乡建设领域的核心主线，聚焦存量资产提质增效与基础设施结构优化。上半年，国家通过“两重”项目安排超长期特别国债 1,350 亿元，专项支持各地开展城市地下管网更新改造，涵盖燃气、排水、供水、供热等系统，累计建设改造管网约 14.8 万公里。5 月，中共中央办公厅、国务院办公厅印发《关于持续推进城市更新行动的意见》，首次系统提出以“宜居、韧性、智慧”为核心导向。7 月，中央城市工作会议进一步部署了优化现代化城市体系布局、建设富有活力的创新城市、打造舒适便利的宜居城市、构建安全可靠的韧性城市、培育崇德向善的文明城市、推进便捷高效的智慧城市、完善绿色低碳的生态城市等七项重点任务。10 月，住建部联合国家发展改革委等 9 部门印发《城市更新行动实施方案（2025—2030 年）》，明确提出以数字化、网络化、智能化为城市基础设施体系升级的核心路径，推动 BIM、CIM、物联网、人工智能等技术在更新项目中的深度应用。

在资金保障方面，中央财政对 20 个首批城市更新试点城市给予定额补助；各地积极探索存量资产盘活路径，通过 REITs、特许经营等市场化融资工具拓宽资金来源，“政府引导、市场运作、公众参与”的协同推进机制日趋成熟。

5.水利行业转型加速

2025 年，全国水利建设投资完成 1.28 万亿元，同比下降 5%左右，但投资结构持续优化，行业正加速向“水资源高效利用、水生态系统修复、水灾害综合防御”三位一体的高质量发展方向转型。2025 年中央一号文件明确将水利基础设施建设作为全面推进乡村振兴的重要支撑，统筹推进大中型灌区现代化改造与病险水库除险加固工程，强化农业用水保障和防洪安全底线。

在数字化与生态治理方面，1 月，水利部正式启动国家数字孪生水利建设工程（一期），构建覆盖“天空地水工”的一体化智能感知与决策体系，推动水利治理从“经验驱动”向“数据驱动”跃升。5 月，生态环境部联合水利部等 7 部门印发《美丽河湖保护与建设行动方案（2025—2027 年）》，聚焦入河排污口排查整治、农村黑臭水体系统治理、重要河湖水生态保护与修复三大重点任务，“基建升级、数字赋能、生态优先”已成为新时期水利发展的核心路径。

在资金保障方面，中央财政下达相关预算超 471 亿元，重点投向中小河流治理、农村供水保障工程、水土保持与河湖生态修复，有效引导地方法向民生关切和生态安全领域倾斜。

6.数字经济比重提升

2025 年，我国数字中国建设取得决定性进展，数字领域新质生产力不断壮大。4 月，国家发展改革委、国家数据局印发《2025 年数字经济发展工作要点》，提出加快释放数据要素价值、筑牢数字基础设施底座、提升数字经济核心竞争力、推动实体经济和数字经济深度融合、促进平台经济规范健康发展、加强数字经济国际合作、完善促进数字经济发展体制机制等 7 个方面重点任务。5 月，国家数据局综合司印发了《数字中国建设 2025 年行动方案》，强调要以数据要素市场化配置改革为主线，加快培育全国一体化数据市场，因地制宜发展以数据为关键要素的数字经济，加快推进城市全域数字化转型，着力提升数字政务智能化水平，一体化推进数字基础设施扩容提

质，持续深挖人工智能等数字技术应用新场景，以数字化驱动生产生活和社会治理方式变革，加快推动数字领域国际合作，全面提升数字中国建设水平。

2026年政府工作报告指出，2025年数据要素潜力加快释放，数字经济核心产业增加值占国内生产总值的比重提高到10.5%以上。

7.低空经济产业升级

2025年，我国低空经济产业规模预计突破1.5万亿元，其中民用无人机市场保持强劲增长，同比增长约15%，应用场景持续拓展，产业生态加速成型。2025年政府工作报告首次将低空经济纳入国家战略布局，提出“因地制宜发展新质生产力”；党的二十届四中全会通过的“十五五”规划建议进一步将低空经济纳入战略性新兴产业集群发展范畴，并列入新兴领域国家安全能力建设体系，凸显战略价值。

在资金保障方面，2025年中央财政通过超长期特别国债安排2,000亿元用于设备更新，明确将低空飞行器、智能感知系统、通信导航设施等低空装备纳入重点扶持领域，为产业链上下游企业提供有力支撑。

在中央政策引领下，地方积极响应、竞相布局。2025年，安徽省《政府工作报告》明确提出“丰富‘低空+’应用场景，培育省级低空经济发展示范区”；合肥市凭借前瞻性布局和系统性创新，形成“研发-制造-应用”全产业链生态，成为我国低空经济示范城市。此外，贵州、广东、四川、湖南等省市也相继出台低空经济发展专项规划或行动方案，形成“中央统筹、地方先行、多元协同”的发展格局。

三、经营情况讨论与分析

（一）经营业绩情况

报告期内，公司主营业务实现收入25.09亿元，同比下降28.69%；新签合同额27.01亿元，同比下降21.80%；在手订单71.06亿元，较2024年底下降8.64%。省内市场新签合同额23.04亿元，同比下降21.31%，实现收入21.00亿元，同比下降29.14%；省外市场新签合同额3.97亿元，同比下降24.52%，实现收入4.09亿元，同比下降26.26%；勘察设计类业务新签合同额20.30亿元，同比增长14.37%，实现收入17.92亿元，同比下降12.41%；工程管理类业务新签合同额共计2.09亿元，同比下降1.88%，实现收入1.56亿元，同比下降6.49%；工程总承包类业务新签合同额共计4.63亿元，同比下降68.42%，实现收入5.61亿元，同比下降57.04%。

（二）“一群”业务

公司依托“三综一甲”行业顶级资质优势，充分发挥专业团队技术势能，聚力打造工程领域“高、精、专”专业技术服务与咨询研发业务群。报告期内，公司斩获中国工程咨询协会最高等级信用评价，蝉联全国工程咨询行业50强；公司主要产业集群新签合同额共计16.77亿元，同比增长11.65%。

1.公路领域

公司致力于公路领域规模化、智能化、工业化和绿色化建设，形成多项高水平科技成果，赋能交通行业高质量发展。报告期内，公司承揽省内全部高速公路项目，成功中标S37静宁至岷县高速公路通渭至陇西段项目初步勘察设计技术服务、繁峙至五台高速公路项目工程施工监理、G0616乌拉特前旗至甘其毛都高速公路乌拉山至海流图段施工图设计等省外项目。

2.水运领域

公司深度对接安徽省地方水运发展战略，精准把握重点项目机遇。报告期内，公司中标蚌埠港、合肥港、六安港等多个省级重点港口总体规划项目，彰显了公司在省内港口规划领域的核心竞争力；依托《安徽省水运“十五五”发展规划》编制的重要契机，全面参与全省水运项目建设，构建起“规划-前期-设计”全链条业务闭环。省外，公司斩获秦山码头一期内河码头承载能力提升建设项目、平顶山市港口岸线利用规划、江西省水运“十五五”发展规划等项目，标志着公司省外品牌影响力持续攀升。

3.市政领域

公司聚焦城市道桥、给排水、综合管网等业务领域，以智慧集成与绿色技术为核心竞争力，全面提供规划、咨询、勘察设计及工程施工、监理等全流程服务。报告期内，公司先后承接合肥高新区2025年第三批市政项目设计、江西共青城市科教新城通航新城排水防涝综合治理工程、天津2025年城市道路桥梁设施专业定期检测等优质市政项目。

4.城建领域

公司深耕城建领域，积极拓展城市更新、生态修复、环境整治等业务，以绿色设计理念融入项目全周期，为城市空间提质与功能完善提供有力支撑。报告期内，公司先后承接马鞍山市旷世奇迹旅游度假区、赣州蓉江新区武陵片区排水单元整治、东至县舜城新区尧渡河沿东岸旅游配套项目、泾县青弋画廊美丽公路等精品城建项目。

（三）“两链”业务

公司大力建设以设计为中心的“工程投资+咨询+规划+设计+建造+运营”和以检（监）测为中心的“工程健康检（监）测+诊断+设计+修复+评定”两条建设与运维产业链，构建了涵盖咨询规划、工程总承包、工程检（监）测、智慧养护的生态体系。

1.“工程投资+咨询+规划+设计+建造+运营”产业链

公司持续发展“建、管、养”一体化服务模式，深入拓展高速、市政等工程总承包业务，逐步完善施工总承包资质，积累施工业绩与荣誉，构建起以设计为核心的全产业链服务体系，推动公司从传统勘察设计企业向综合服务商转型。公司及所属子公司承接的重点工程合肥高新区讯飞小镇一期配套道路建设工程和淮南高新区南纬五路建设工程设计采购施工总承包项目均顺利实现交（竣）工，参与投资的东至至鄱阳高速公路安徽段项目进入实施阶段。

报告期内，公司及所属子公司先后承接安徽交控 2025 年度服务区匝道等专项改造提升工程、合肥高新区洞天湖路等道路及人慢完善工程、2025 年度芜湖中心等营运单位房建改造项目设计施工总承包等项目。

报告期内，公司工程建造产业链新签合同额 4.01 亿元。

2.“工程健康检（监）测+诊断+设计+修复+评定”产业链

公司着力打造“工程健康检（监）测+诊断+设计+修复+评定”的工程运维产业链，不断推进交通基础设施监测平台建设，拓展省内外工程检测及智慧养护类业务。

（1）工程检测领域

报告期内，公司在巩固省内市场的基础上，持续加大省外市场开发力度，先后承接了 S40 宁国至枞阳高速、东至至鄱阳高速、G98 环岛高速公路大三亚段扩容工程、G85 银昆高速、G93 成渝地区环线高速等多个中心试验室项目；承接了大连金州湾国际机场工程第三方检测项目、S24 杭合高速中心试验室、G4001 中心试验室等多个重点项目。

（2）工程监测领域

报告期内，公司承接了 40 处高速公路设计回溯二级风险点监测预警项目及德上高速秋浦河特大桥、沪武高速裕溪河特大桥、无岳高速罗埠河特大桥、全国首批在役公路桥梁群等结构健康监测系统建设项目。公司交通基础设施集群监测平台建设持续升级，研发构建了省级高速公路监测预警平台并投入使用。

报告期内，公司“面向公路基础设施灾变的‘监测-预警-阻拦’一体化智能防护体系”项目获得第三届“浙港杯”长三角智能交通创新技术应用大赛二等奖、“多源数据融合赋能交通基础设施安全运行”项目获 2025“数据要素×”大赛安徽分赛银奖、“时空大数据助力高速公路本质安全水平提升”获中国公路学会公路交通行业数据要素应用创新大赛技术创新奖。

（3）智慧养护领域

报告期内，公司先后取得了泾县普通国省干线养护工程（桥梁改造提升工程）EPC 项目、S101 蚌固路综合养护设计施工总承包、G104 五河段 2025 年度全线桥梁及部分道路综合性养护设计施工总承包等业务；承接了安徽省 G3 京台高速公路智慧养护试点、滁州中心结冰监测预警与自动除冰雪系统建设、合安中心隧道入口增设柔性预警阻拦系统等智慧养护项目。

报告期内，公司“公路工业化建造设计与施工关键技术及应用”项目获安徽省科学技术进步三等奖，在 2025 年第四届公路养护工程创新大赛中共荣获精品工程（特等奖）2 项、品质工程（一等奖）1 项、优质工程（二等奖）4 项，“高粘高弹超薄改性沥青罩面在南照淮河大桥养护中的应用研究”等 5 个项目获得安徽省国省干线公路养护（省级优秀）典型示范案例，充分展现了公司在工程养护领域的卓越技术实力与创新能力。

报告期内，公司运维产业链新签合同额 6.23 亿元。

（四）推动业务横向跨界

1.深耕城乡建设主航道，打造产城融合新标杆

公司牢牢把握新型城镇化与乡村振兴双重机遇，以“设计+施工+运营”一体化模式为核心，构建覆盖城市更新、产业园区、民生设施及县域经济的全链条服务体系，推动城乡空间结构优化与

功能升级。

报告期内，公司在产业载体建设方面，以国家级及区域重大战略为牵引，成功落地一批高能级产业园区项目，包括合肥高新区标准化厂房、庐江智能网联汽车零部件产业园、广东梅州经开区标准化厂房等，有效支撑了区域先进制造业集群发展；在民生福祉提升领域，聚焦教育、文体、康养等公共服务短板，中标合肥高新区体育中心、柏堰高中及望江县“鹤谷”康养中心等项目，以精品工程助力城市功能品质提升。同时，公司积极响应国家“以人为核心”的城镇化要求，深度参与县域融合发展，承接金寨县全域土地综合整治、望江交旅融合工程，探索出一条“项目开发+地方发展”共生共赢的可持续路径。2026年3月，公司成功签约乌兹别克斯坦塔什干 BASKENT1# 地块住宅设计项目，助力塔什干城市人居环境提档升级，实现中亚市场的新突破。

报告期内，公司城乡建设业务新签合同额 10,116 万元。

2. 抢占低空经济新赛道，构筑一体化业务模式

作为全省低空经济发展的核心智库与全周期服务商，公司紧抓“十五五”时期低空经济爆发式增长窗口，全面构建“规划—设计—建设—运营—投融资”五位一体业务闭环，打造新质生产力的重要增长极。

报告期内，公司技术创新与资质建设取得重大突破，成功取得民用无人驾驶航空器运营合格证，推动“皖智巡”无人机巡检平台研发；在顶层设计与政策赋能方面，协助合肥市政府成功申报 18.6 亿元低空经济专项债；市场拓展成效显著，省内稳固了公司在池州市、蚌埠市等地的规划主导地位，省外成功突破武汉市、东台市等市场，承接了武汉未来飞谷、咸宁低空新城等项目，确立了区域低空经济领域的领军地位。

报告期内，公司低空经济业务新签合同额 2,376 万元。

3. 坚守水利生态基本盘，筑牢绿色发展安全屏障

围绕国家水网建设与生态文明战略，公司聚焦水安全与水环境治理两大核心任务，提供涵盖水库枢纽、防洪排涝、水环境综合治理的系统解决方案，致力于打造“安澜、生态、幸福”的河湖库网。

报告期内，公司在重大水利工程建设方面，中标岳西县大埠河水库、港口湾灌区田间工程，为区域水资源配置与粮食安全提供了坚实保障；在城市水环境治理方面，承接了桐城市龙眠河国家级幸福河湖建设、瑶海区南淝河流域排水管网完善工程以及安庆大观经开区污水处理厂配套项目，有效提升了城市韧性与生态品质。公司桐城龙眠河项目入选国家级幸福河湖典范，淮南城市水系治理项目荣获省级设计大奖，标志着公司在水利水环境领域的技术实力与品牌影响力已跻身行业前列。

报告期内，公司水利水环境业务新签合同额 6,803 万元。

4. 融合绿色能源新业态，激发交通转型新动能

紧扣“双碳”目标与能源革命要求，公司创新提出“交能融合、绿色低碳”的发展路径，以交通基础设施为载体，全面布局“光储充”一体化、路域光伏、绿色水运等新兴业务，构建交通与能源双向赋能的产业生态。

公司深度参与安徽省交能融合战略实施，在芜湖市、无为市等地打造了全域充换电基础设施设计服务样板，实现了区域充电网络全覆盖。报告期内，公司中标岳西县全域公共停车场充电站二期设计项目，进一步巩固了市场优势；同时，公司积极探索交通与旅游、能源的多维融合，潜山“高山流水”旅游风景道、皖南川藏线宁国段相继荣获国家级行业大奖，不仅提升了路衍经济价值，更为美丽中国建设贡献了“交旅+交能”融合发展的示范案例。

报告期内，公司产业融合业务新签合同额 9,757 万元。

（五）推进数字成果产业化

公司积极推进数字化转型，一方面推动传统业务向智能园区、新能源、新基建等相关领域横向拓展，向交旅融合、交能融合纵向延伸；另一方面拓展智慧园区、智能建造、智慧运营、数字化规划咨询及业务平台开发等数智新业务。

报告期内，公司推进交通工程数据分析服务系列数据资产、工业化建造及综合管廊系列数据资产入表，入表金额 500 余万元，并实现数据产品的首单交易；公司成功入选安徽省省级公共数据资源授权运营第一批合伙人，获得交通运输、低空经济、绿色低碳三个赛道公共数据运营权，标志着公司在探索数字产业化新范式方面取得了重要进展。

报告期内，公司取得基于 GIS 的高速公路成果数字化交付方法及系统、标准规范的多轮问答

实现方法等数智化技术授权发明专利 13 项、软著 9 项，参编国家标准 3 个，主编地标 1 个；《工程领域知识图谱及智能化服务》和《综合交通规划数据分析服务》入选交通运输部“交通运输公共数据开发利用典型案例”；《应急车道动态引导系统》入选交通运输部“2025 年春节期间高速公路交通服务保障典型案例集”；《智慧交通发展水平评价指标体系（DB34/T5332-2025）》地方标准获安徽省市场监督管理局批准发布。

报告期内，公司在“数据要素×”大赛安徽分赛中分获“一金三银”的好成绩，《行业 AI 大模型驱动的工程基础设施数据要素价值服务新体系》项目斩获“数据要素×”全国总决赛（城市治理赛道）三等奖；《面向勘察设计行业的智能弹性算力调度平台》成功入选 2024 年度安徽省信息化十件大事优秀项目名单；《工程数智化技术与服务平台》成功入选 2025 年度安徽省公路学会交通科技成果推广目录；《面向公路基础设施灾变的“监测-预警-阻拦”一体化智能防护体系》《安徽省综合交通数据底座与场景应用平台》分别荣获“第三届浙港杯长三角智能交通创新技术应用大赛”二等奖、三等奖；《G3 京台高速公路青阳互通至皖浙界段》荣获交通运输部、公安部全国安全精品工程奖项；《道路交通异常事件感知与主动防控技术及应用》荣获安徽省科技进步二等奖。

报告期内，公司承接了智慧高速数据与系统应用实验室高速专属云平台建设项目、安徽省公路水路交通基础设施数字化转型升级方案咨询服务、安徽皖通高速公路股份有限公司 2025 年《高速公路机电设施设备编码规范》地方标准编制项目、基于安全高效需求的高速公路改扩建工业化智能建造应用研究、物联网技术在公路工程高品质建设中的集成应用研究、全生命周期智慧高速关键技术研究、2025 年度应急车道动态引导及雾天智能诱导系统工程项目、基于白蚁知识图谱的病害数据分析与算力租赁服务项目等。

报告期内，公司数字及智慧类业务新签合同额 2.98 亿元。

1.赋能工程数字交付，持续推进工程数字化技术研发应用

在勘察设计业务上，公司持续推进数字交付系统开发，报告期内，结合在手新建及改扩建高速项目，持续打造为工程“建、管、养”全生命周期提供数据底座的能力，开展数字化交付产品研发。

（1）深化原创技术研发，打造公共数据底座

①持续打造工程“建、管、养”全生命周期提供数据底座的能力

公司持续投入并开展行业原创技术的研发。依托安徽省国资委首批原创技术策源地重点项目，持续开展高性能云桌面技术、工程行业超算技术、专业大模型技术和工程领域知识图谱、智能化辅助设计、数字孪生技术、基于 BIM/GIS 的数字交付核心技术等行业原创技术研发，推进工程项目全生命周期数字化管理和运营。依托与合肥综合性国家科学中心人工智能研究院共同组建的综合交通智能技术联合研发中心，推进低空智能飞控、数字孪生、行业大模型等原创技术研发。开展公路路线方案总体设计智能优化技术和工程建设期物联网集成应用技术研究，探索 BIM+GIS 工程数字模型轻量化技术路径，升级工程数字化交付平台和电子沙盘，为参数智能设计和“一模到底”多元场景应用做好技术储备。

②构建安徽省综合交通大数据平台

打造安徽省综合交通大数据中心，收集和管理全省的公路、水路、低空基础设施数据，形成综合交通数据底座。

用，实现了隧道安全管控从“经验主导”向“数据驱动与数字化集成”的跨越式升级。

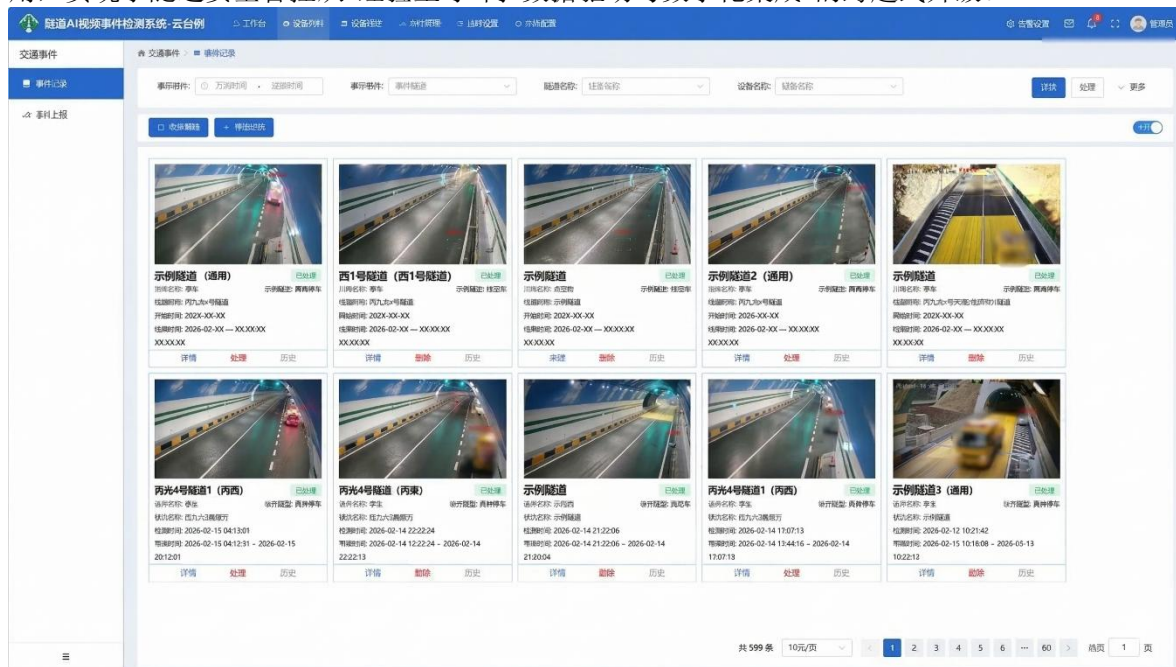


图 3 隧道 AI 视频事件检测系统

(2) 智慧能源运营监测中枢——电力监测云平台

针对覆盖高速公路沿线的各类电力设施，该系统建立了实时监测和预警机制，实现电力数据的集中管理和高效分析。该系统已在智慧高速设计方案中应用。



图 4 电力监测云平台

(3) 绿色能源运营驾驶舱——光伏能源管理系统

该系统实现光伏发电系统的全面监测与管理，实现数据可视化展示，提供高清视频监控能力，实现碳减排量化指标计算。该系统已在多个工程 EPC 项目中应用。



图 5 光伏能源管理系统

(4) 应急车道开放与管控系统

该系统利用交通流量监测设备和摄像头等实时感知交通状况，通过数据分析和预测模型，判断操作时机和持续时间，结合应急车道一体化控制屏，同步联动通知相关人员，提高道路通行能力，保障交通安全与顺畅，解决重大节假日高速公路车流高峰或瓶颈路段出现的间歇性车辆拥堵问题，有效提升通行能力达 20%以上。该系统已在安徽省内 10 处高速公路易形成大流量交通节点部署应用，形成“智能感知-主动引导-动态管控”闭环式管理。



图 6 应急车道动态引导系统

(5) 绿色低碳运营管家——隧道智慧照明节能系统

该系统基于车流量、重力、四维数据驱动，构建云端、边缘与设备端良好的核心架构，实现照明的“一耳朵一增益一策略”动态管控。系统通过实时采集车辆与环境状态，执行“车来灯亮，车走灯暗”的随车动态调光，并在车流密度过大时自动切换至固定高亮度模式。同时，结合多传感器决策与 AI 视频检测，系统在突发事件或拥堵时可立即启动高亮“事件照明模式”，优先保障极端工况下的行车安全。通过精细化的全流程调光控制与核心计算模型的应用，该系统预计可降低照明亮度 30%以上，切实助力“双碳”目标实现，实现显著的经济效益与社会效益。

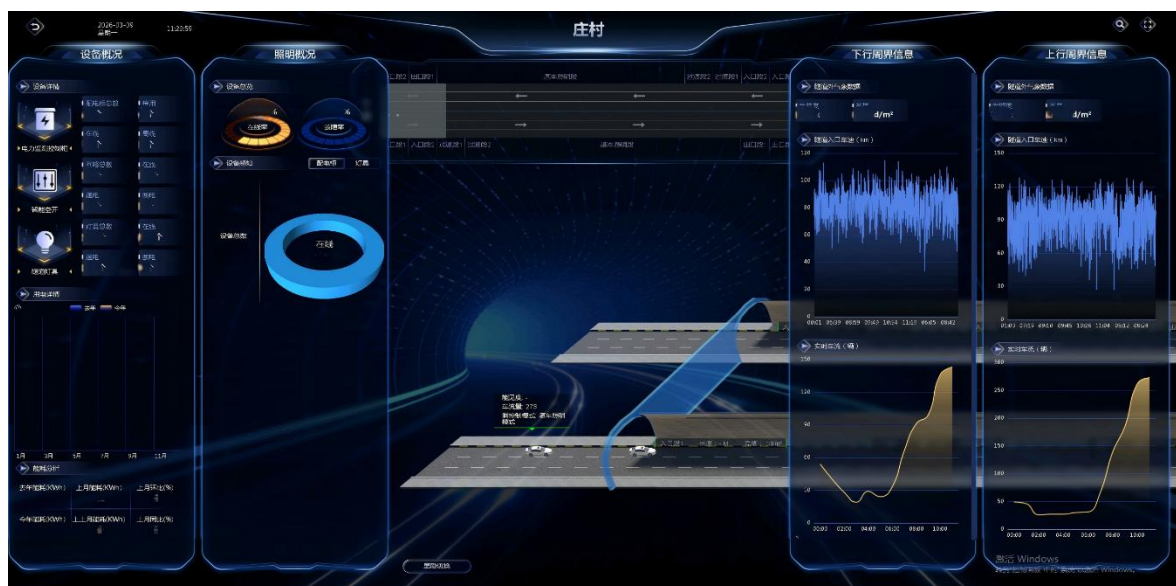


图 7 隧道智慧照明节能系统

(6) 服务区潮汐车位分时复用系统

该系统采用“时空互换+智能引导”的思路破局，摒弃传统“大开挖”的扩建模式，于 2026 年春运期间在合肥新桥服务区试点采用“轻量化动态隔离+数智化管控”技术路径，成功研发服务区潮汐车位分时复用系统，构建起双侧服务区资源的动态调配机制，打通服务区“隔墙”，推动闲置资源“流动”起来。2026 年春运以来，该系统已累计启用 5 次，总启用时长约 25 小时，分流车辆近 4500 车次，成为高峰时段车流调控的有效方式，为服务区应对“潮汐”车流提供了可复制、可推广的路径。



图 8 服务区潮汐车位分时复用系统

3.赋能基础设施智慧管养，深化防灾减灾能力

聚焦公路基础设施隐患快速排查，公司研发出安徽省高速公路防灾抗灾管控系统，该平台集

成安徽省 5800 公里高速公路风险隐患点信息，建成了安徽省高速公路沿线工点风险数据库，建成工点防治档案，建成设计回溯数据一张图，实现现场采集智能化、数据共享协同化、质量管控一体化、报告成果数字化，全面提升防灾减灾能力，并成功应用于多个项目，全面赋能防灾减灾工作。

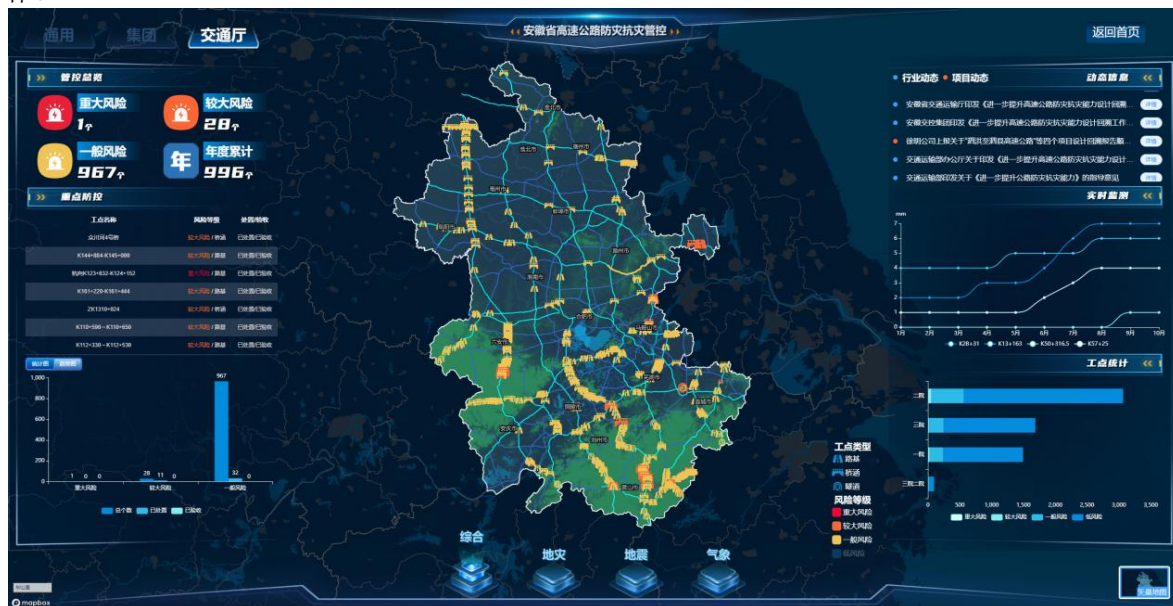


图 9 安徽省高速公路防灾抗灾管控系统

(六) 持续加大科技研发投入

公司聚焦“安全、智慧、绿色、融合”理念，以推进公路交通基础设施数字化转型、智能升级、融合创新为导向，着力发展工程绿色化、工程数智化、工程工业化等技术领域，加速发展新质生产力，持续加大研发投入，在公路、城建、水运、检测等领域取得系列成果，创新效能显著提升。

工程绿色化领域，坚持“双碳”为引领，强化资源节约集约，推进大宗固废多元化利用。开发应用碳排放管理平台，相关成果获 2025 年“数据要素 X”大赛安徽分赛银奖且入选 2025 年人工智能+高速公路典型案例；推动交通能源融合，建设零碳园区—合肥市庐江东智慧型低碳服务区，通过模块化分布式光伏系统与智慧能源管控平台的深度融合，每年可为服务区提供“绿电”约 151 万度，综合二氧化碳减排 1051.4 吨以上，该园区成功入选安徽省十大低碳应用场景。

工程数智化领域，推动“人工智能+交通”技术研究，形成了桥梁智云出图系统、路面智慧设计系统、软基 AI 设计等系列成果，其中智云出图系统累计出图 18,800 余次，大幅提升设计效率与质量；持续推进桥梁智云出图二期、下部结构数字设计等为代表的 AI 设计课题研究，初步实现桥梁下部结构智能计算和出图功能。

水运工程领域，深耕智慧和绿色低碳技术领域，智慧水运成果应用于青通河航道航运支持保障系统、阜阳复线船闸工程智慧管理系统、东流港区公用码头工程和黄疃窑综合码头工程信息化系统等工程项目；首次参与制定国家标准《公路桥梁防船撞监测预警系统技术规范》，软课题成果为我省水运政策及“十五五”规划提供支撑。

检测领域，强化数字革新，子公司高速检测完成了体系运行管理、外业检测等系统开发应用，搭建桥梁三维可视化平台并推广无人机巡检，路基压实质量智能监测与控制技术成果成功在 G3 京台高速、S46 长兴至高淳高速公路等项目上开展了试用，提高了路基压实质量现场检测效率；子公司七星检测研发了路面与隧道缺陷智能识别技术，成功应用于皖通高速 2025 高速路况及桥隧检测；子公司中盛检测推进水运工程健康监测平台建设，打造水运工程智慧监测新标杆。

报告期内，公司科技研发取得一系列成果，具体为：

科研成果方面。获批 145 项专利技术，其中授权发明专利 96 项；新增科研立项 52 项，新增 48 项科技成果，其中 3 项被评为国际领先水平，3 项被评为国际先进水平；获得包括安徽省科学技术奖、中国混凝土与水泥制品协会混凝土科学技术奖等各类重大奖项 20 余项，其中共有 5 项科研项目获安徽省科学技术奖，包括一等奖 1 项，二等奖 2 项，三等奖 2 项。

重大课题研究方面。公司承担的国家及省部级重大课题研究进展顺利，其中国家科技部重点

任务“高速公路滑坡灾害智能监测预警技术研究示范”已完成全部研究内容，并向安徽省科技厅提交结题材料；《安徽省交通运输科技创新及信息化“十五五”发展规划》编制处于实施中期，完成2项专题研究及规划征求意见稿；依托与合肥综合性国家科学中心人工智能研究院共同组建的综合交通智能技术联合研发中心，开展“公路工程领域路基路面专业大模型构建及试点应用研究”“基于无人机自主飞行的公路外业调查关键技术研究”“高速公路服务区场景下基于数字孪生系统的智能感知技术研究”等课题研究。

科研平台建设方面。子公司韬智咨询通过国家高新技术企业认定，四川天设、甘肃天成、智慧养护、高速检测等公司通过省级“专精特新”中小企业认定，至此设计总院及所属子公司国家级高新技术企业数量达到10家，省级“专精特新”企业达到6家。公司与四川省公路规划勘察设计研究院有限公司、浙江交科环境科技有限公司、贵州省交通科学研究院股份有限公司、湖南省交通科学研究院有限公司等16家企业联合成立绿色交通产业发展联盟。

科技成果转化方面。以科技成果转化作为科技发展关键抓手，在工程数智化、工程绿色化及工程工业化等核心技术领域精准发力。报告期内，公司实现技术价值与市场效益的高效转化，其中**工程数智化领域**，一是“高速公路滑坡灾害智能监测技术”成功在宣州区周王镇森林防火通道边坡、S348线边坡等两项工程上推广应用；二是研发的大模型智能化服务及低空无人机外业调查等技术实现外部合同转化；三是研发的基于智慧综合杆的高速公路应急车道动态管控系统首次将城市道路综合杆设计理念应用于高速公路并投入使用，开创了我省高速公路智慧管理的新篇章。**工程绿色化领域**，一是公司深入开展建筑垃圾、尾矿、粉煤灰等大宗固废在道路工程中的研究与应用，在省内首次将铜尾矿、磷石膏应用于高速公路和一级公路上，累计消纳固废材料280.3万吨；二是“高速公路建设期环保标准化管理技术”成功应用于高速公路建设期环保管理服务项目；三是依托生态超轻护脚墙、覆毯护坡等技术，与相关企业签订科研转化合同2项。**工程工业化领域**，在芜宣高速改扩建工程实现预制劲性体的规模化成果转化。

四、报告期内核心竞争力分析

√适用 □不适用

（一）公司治理能力卓越

公司坚持党建引领，将党的政治优势深度转化为现代企业治理效能，构建权责清晰、运转高效的治理生态。董事会战略引领精准有力，管理层执行落地坚决高效，审计委员会与内控机制监督制衡严密到位，形成了决策科学、监督有效、执行有力的良性治理闭环。公司坚持依法治企与合规经营，将风险预警与内部控制深度嵌入业务流程，确保企业在复杂多变的市场环境中始终具备强大的抗风险能力与合规竞争力。同时，公司坚持与投资者、利益相关方共赢的理念，通过持续优化的信息披露、积极的投资者关系管理以及深植于企业文化的ESG（环境、社会与治理）责任意识，构建起内外互信的治理生态，为企业实现长期价值创造与可持续高质量发展提供坚实保障。

报告期内，公司不断完善法人治理体系，修订《公司章程》《股东会议事规则》《董事会议事规则》《“三重一大”事项决策管理基本制度》《董事会授权管理制度》等，进一步明确各决策主体的权责界面；强化战略导向，对“十四五”规划执行情况开展总结评估，启动“十五五”规划编制工作。

公司构建了由党委把方向、董事会做决策、经理层抓落实、审计委员会强监督的“四位一体”内控责任体系，全面深化风险、内控、合规“三合一”一体化建设。通过滚动修编覆盖全业务流程制度及《“三合一”内控体系手册》，实现对业务流程的标准化管控；公司深度融合风险评估、内控建设与合规管理要求，持续优化以风险管理为导向的内部控制体系。通过构建全面、全员、全过程、全体系的风险防控机制，有效夯实了管理基础，提升了核心竞争力。

公司积极开展投资者关系活动，通过业绩说明会、E互动、机构调研等，构建起多层次、多维度的双向沟通桥梁，及时准确传递公司投资价值，同时认真听取市场意见，将投资者的理性诉求转化为公司优化管理的重要参考，持续增强市场认同感与股东黏性；首次开展中期分红，持续与投资者共享发展成果。

（二）持续推动数字化建设，打造行业AI底座

公司立足行业能力，深入贯彻数字化转型战略，以推动工程勘察设计工作装备和工作环境整体升级为目标，持续推进交通强国试点项目“工程数智化技术与服务平台”建设工作，重点打造

“一大中心，四大系统”。“一大中心”指数据资源中心，包括计算与能力中台、知识与数据中台。“四大系统”涵盖协同业务系统、协同办公系统、智慧工程系统、智慧商务系统。

报告期内，持续加强云计算能力、知识库治理、业务效能数字能力提升，继续深化数字孪生、AI大模型等前沿技术在行业中的研发、应用。



图10 系统架构图

1. 不断优化提升云计算能力

公司已实现业务全面上云，各项云产品的性能指标居行业领先水平，具备大型工程计算能力和应用发布能力。报告期内，为支撑大规模人工智能模型的训练与应用，已完成32P高性能AI算力集群的建设，完成数据中心网络优化改造和性能升级及安全加固，为各类AI模型的训练、推理与部署提供了强有力的算力保障。完成云平台业务AI智能体应用服务开发，具备智能问答、流程引导、异常检测等能力，推动云平台运维向自动化、智能化方向发展。



图11 云计算架构图

2. 持续构建高质量行业知识库

公司已建成涵盖工程领域基础知识库，形成高质量数据集，并进一步构建专业知识库和知识图谱。结构化的标准规范覆盖市政、水运、建筑板块，实现设计成果自动入库、知识智能检索、知识问答、知识推送、标书自动生成、标准结构自动出图等各类智能化服务，大幅提升设计人员

获取知识的便利性。

报告期内，公司紧密围绕交通工程实际问题，聚焦交通工程路基路面专业AI大模型训练学习方向，开展深入的数据治理工作。通过多模态信息对齐和结构化治理等先进手段，完成首批高质量数据集构建，开展交通工程领域大模型的训练学习，后续将持续优化AI大模型的性能，致力于构建具有行业深度的可靠、专业AI大模型。

3. 打造交通工程行业专业大模型能力

报告期内，公司推进AI算力部署和应用，对知识库进行全面深度治理和系统性梳理，深度推进大模型与知识图谱融合，建成可支撑AI大模型训练和推理的计算资源，完成Deepseek等模型的本地化部署，基于高质量数据集和专业领域图谱，对模型进行训练、精调学习和人工反馈强化学习，推进交通工程路基路面专业AI大模型研发；基于专业AI大模型，提升对专业知识和多模态数据的精确理解和处理能力，提升专业知识回答的精确度，强化数据实时分析、方案自动生成等专业智能化应用能力，提供交通工程领域路基路面专业级别的精准服务；已完成设计总院AI助手、云平台业务AI助理、白蚁防治AI助手等自主开发的AI应用，提升了工作效率和产品质量。

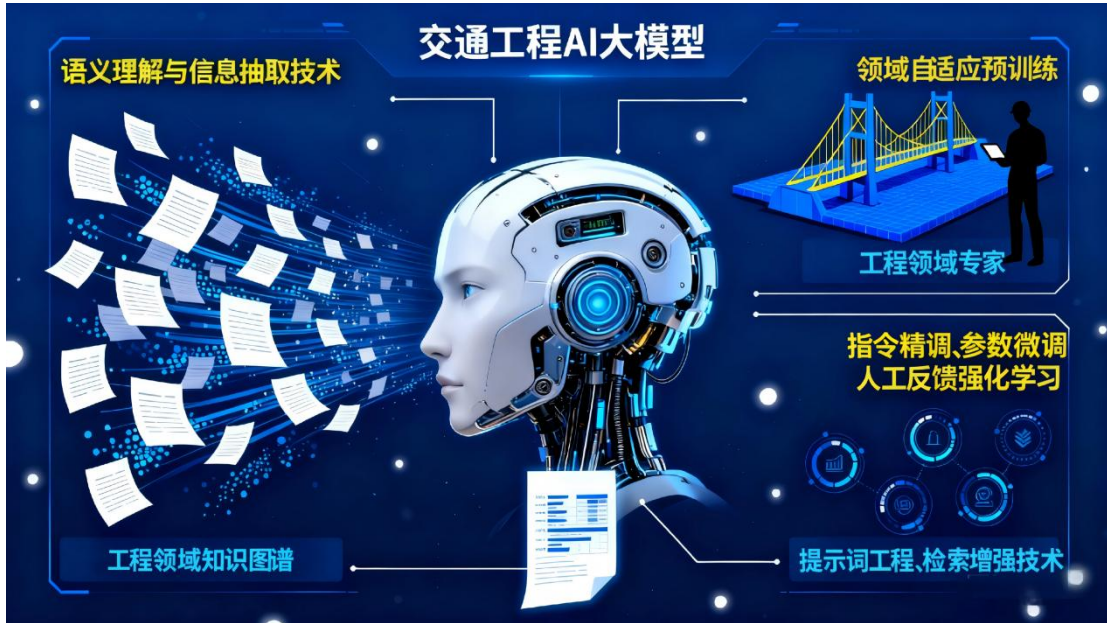


图 12 交通工程 AI 大模型



图 13 ATCDI-AI 智能数据分析助理 V3.0

4. 深化数据中台处理能力

公司已建成智能化协同办公系统，不断深化知识与数据中台能力建设，推动知识全面治理入库，持续提升数据中台数据治理、数据共享能力，实现项目全过程、全要素管控，推进“精细管控、智能应用”。

报告期内，公司不断提升大型企业数字化转型的整体建设战略规划和数据中台对接能力；进一步规范采购管理机制，优化全流程电子交易系统功能，推进子公司全流程电子交易。



图 14 智慧商务系统

5. 构建多元信息汇聚和多业务角色协同的“七星云图”引擎服务能力

报告期内，公司已开发出勘察设计与规划咨询业务系统、云外业系统、智云出图系统、七星云图系统软件、大件运输桥梁验算系统等多个协同业务数据产品。

公司通过智能化采集、自动化数据处理、GIS“一张图”等核心技术，构造了具备多元信息汇聚与多业务角色协同能力的“七星云图”引擎服务平台。该平台实现了多元、多专业数据的整合汇聚：一方面覆盖“云勘、云外业、设计回溯”等场景下的采集、调查、方案类数据，另一方面拓展至“路、城、水”多专业领域，将分散的业务数据集中纳入统一底座；其次完成了全业务流程的串联协同，打通从“勘察、方案设计、出图、检测、管养”的全链路流程，最终为“外业调查、设计回溯、高速巡查”等多元化业务场景提供了数字化支撑与一体化解决方案，成为多专业业务开展的基础平台。

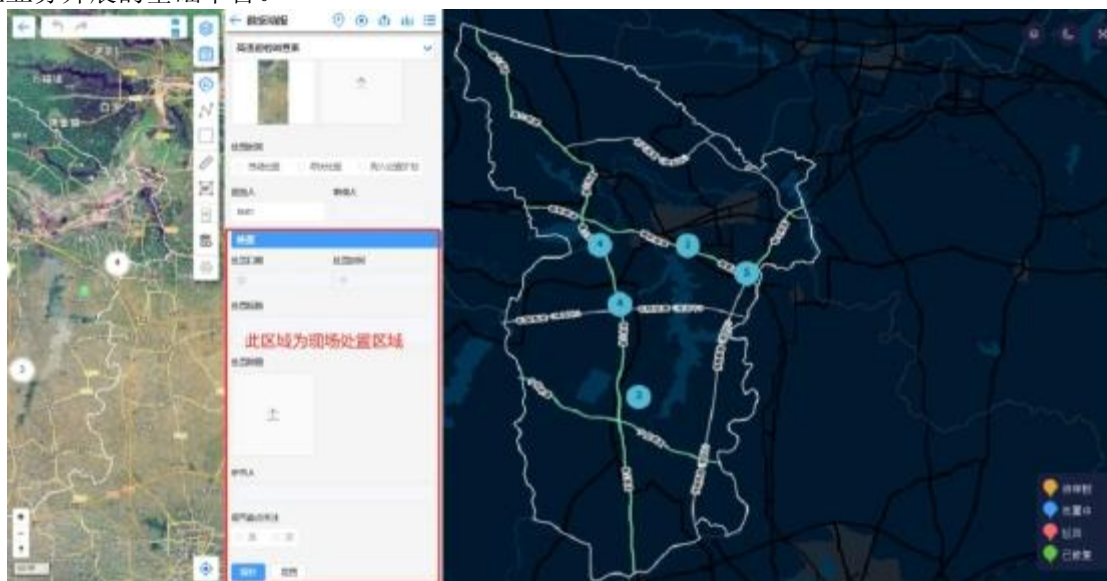


图 15 “七星云图”引擎服务

公司研发的智能解决方案已成功输出并推广应用，大件运输桥梁验算系统实现桥梁荷载自动验算，评估时间由4小时压缩至15分钟，实现了复杂工程验算流程的智能化闭环，极大提升了专业工作效率。



图 16 大件运输桥梁验算系统

“七星云图系统软件”已在某省级设计院完成部署并投入使用，实现首个省外数字化产品输出。



图 17 云外业系统

高速公路巡查系统2.0已在安徽交控集团淮南管理中心常态化使用，覆盖超300公里高速公路里程。

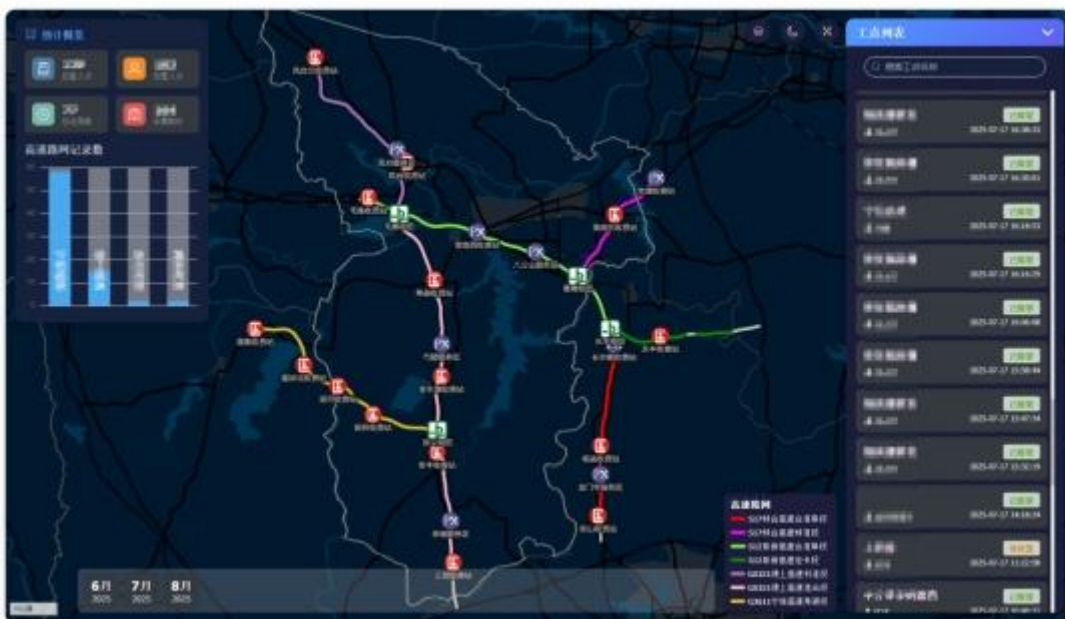


图 18 高速巡查系统

以此为基础，公司完成工地实验室、母体实验室、桥梁三维可视化平台和外检系统的主功能开发，初步实现了试验检测工作的数字化改造；完成智慧建设管理系统开发，推进“统一模型、统一数据”向建设管理延伸；自主开发“数智云检系统”上线，完成路面检测数字化交付系统研发。



图 19 七星智慧云试验检测数字化管理系统

“桩板式专用设计回溯系统”集成了标准化管理、智能建模与移动互联三大核心能力，实现了特定结构物管理的数字化解决方案，为后续的工程设计回溯提供了强有力的数据支撑与技术保障。



图 20 桩板式专用设计回溯系统

(三) 技术实力雄厚

1. 资质顶配齐备

公司拥有工程咨询综甲、工程勘察综甲、工程设计综甲和城乡规划编制甲级即“三综一甲”行业顶级资质，同时拥有公路、水运等工程检测、监理甲级资质和市政、公路、机电工程施工总承包一级资质、港航工程施工总承包二级资质，以及风景园林、交通规划、造价咨询、水土保持、环境影响评价、地质灾害评估等资质，是具有对外承包工程经营资格，能够为国内外基础设施建设及运维提供一体化综合技术方案的技术运营商。

2. 产业链条健全

公司坚持“一群、两链+数字化+跨界”业务发展战略，积极打造政府高端智库，大力推进多业务协调均衡发展，逐步形成交通与城乡基础设施全领域业务布局。积极推进产品创新，不断健全工程“高、精、专”专业技术服务与咨询研发业务群；畅通以设计为中心的“工程投资+咨询+规划+设计+建造+运营”和以检（监）测为中心的“工程健康检（监）测+诊断+设计+修复+评定”两条建设与运维产业链；建成基于云计算、大数据、AI及BIM的协同工作平台，积极打造“智慧+”产品/服务，推进向数字化业务转型发展；推动业务向水环境治理、城乡建设等横向领域跨界延伸。

3. 业务经验丰富

公司在核心设计领域取得丰硕成果，累计完成高速公路勘察设计超10000公里，取得了以铜陵至黄山高速公路、莫桑比克N6公路等为代表的国内外重点公路工程；以马鞍山长江公路大桥、芜湖长江公路二桥等为代表的100多座特大型桥梁及各类桥梁万余座；以龙瀑隧道、青海乐化隧道、明堂山隧道等为代表的各类隧道500余座；以合肥宿松路高架快速路、四川仪陇新政嘉陵江二桥及互通立交等为代表的30余座城市高架桥、快速路；以“安徽省一号工程”引江济淮工程、淮河干流航道为代表的运河与航道工程；以合肥港国际集装箱码头、芜湖海螺码头、越南海阳燃煤电厂码头等为代表的港口设施；以安徽桐城龙眠河防洪排涝、阿勒泰市小东沟至乌拉斯特水库连通、合肥骆岗生态公园水生态系统规划设计等为代表的水利水环境工程；以合肥地铁、上海地铁、西安地铁、济南地铁等为代表的轨道交通项目；以安徽绩溪通用机场、咸宁低空新城、安徽东方飞谷航空飞行营地等为代表的民航（低空）项目；以国家区域性公路交通应急装备物资（安徽合肥）储备中心、合肥园博园城市更新片区S1古宅博物馆等为代表的建筑项目；以安徽潜山雪湖片区生态环境工程、池州中安绿能东至县香隅风电场生态修复项目为代表的生态环境治理项目。

同时，公司全产业链业务经验丰富，取得了以沿江高速中心试验室、大连金州湾国际机场深层地基处理工程为代表的试验检测项目；以北沿江高速公路巢湖至无为段、中山市坦洲快线（一期）工程等为代表的工程监理项目；以四川省道S464线德昌乐跃经普格至布拖公路普格段升级改造工程、合肥高新区讯飞小镇一期配套道路建设工程等为代表的EPC总承包项目；以安徽省高速公路基础设施监测预警平台、马鞍山长江公路大桥左汊主桥结构健康监测项目等为代表的工程健康监测项目；以G3京台高速太平湖大桥钢结构防腐维修工程、六安市2022年普通国省干线公路养护

工程等为代表的养护设计施工一体化项目。

4. 科研创新卓越

2025年，公司创新能力位列安徽上市企业第6位。公司拥有国家级高新技术企业10家，以及国家企业技术中心、国家级博士后科研工作站、城市更新与交通安徽省联合共建学科重点实验室等省部级重点科研平台，“安徽省综合交通运输发展研究中心”是安徽省唯一一个综合交通运输类科技创新培育智库，并与合肥综合性国家科学中心人工智能研究院联合成立综合交通智能技术联合研发中心，先后承担国家科技部联合攻关课题等多个国家及省部级重大课题研究，累计获得包括安徽省科技进步一等奖、中国专利优秀奖、中国公路学会一等奖、华夏科学技术奖二等奖在内的各类科学技术奖240余项，各类专利及软著1000余项，其中发明专利240余项，主编或参编国家、行业和地方等各类标准110余项。

（四）人才发展体系健全

公司建成以业绩为导向的选人用人机制，打破原有部门、专业、工作年限限制，更加体系化、系统化开展干部选拔；建立梯次分明、系列有序的经营管理和专业技术两支并列的“一岗两衔”人才梯队及其晋升与退出通道，经营管理岗位设置职务衔，专业技术岗位设置技术衔；通过实施多元绩效考核管理模式及多线条、多层次的绩效分析和改进体系，激发了干部职工干事创业的活力。报告期内，公司通过不断深化国企改革，人才梯队稳健优越，本科及以上学历人才占比稳步上升；高端人才集聚优势明显，现有国家级人才1人次，省部级人才30余人次，各类国家注册类人才1500余人次。公司拥有一支年富力强、精干高效的人才队伍，为企业长远发展提供了强有力的人才保障。

（五）文化底蕴深厚

公司深耕江淮大地，以社会主义核心价值观为根本遵循，秉承“厚德筑道、行健致远”的企业理念。公司以科学合理的战略文化、积极向上的精神文化、规范高效的制度文化、务实担当的行为文化和鲜明生动的物质文化为保障，尊重知识、尊重技术，提倡工匠精神和精品意识，为公司健康发展提供持续动能和活力。

五、报告期内主要经营情况

报告期内，公司实现主营业务收入 25.09 亿元，较上年同期下降 28.69%；实现归属于上市公司股东的净利润 3.66 亿元，较上年同期下降 28.72%。报告期内，勘察设计类业务（勘察设计、咨询研发、检验检测）实现收入 17.92 亿元，同比下降 12.41%；工程管理类业务实现收入 1.56 亿元，同比下降 6.49%；工程总承包等业务实现收入 5.61 亿元，同比下降 57.04%。

（一）主营业务分析

1、 利润表及现金流量表相关科目变动分析表

单位：元币种：人民币

| 科目 | 本期数 | 上年同期数 | 变动比例（%） |
|---------------|------------------|------------------|---------|
| 营业收入 | 2,523,294,083.80 | 3,531,895,434.39 | -28.56 |
| 营业成本 | 1,552,004,880.87 | 2,347,895,490.04 | -33.90 |
| 销售费用 | 96,837,177.74 | 107,231,717.79 | -9.69 |
| 管理费用 | 186,220,841.10 | 185,962,151.40 | 0.14 |
| 财务费用 | 7,631,138.04 | 2,954,878.17 | 158.26 |
| 研发费用 | 179,785,724.60 | 192,118,608.74 | -6.42 |
| 经营活动产生的现金流量净额 | 390,620,847.99 | -148,607,073.41 | 不适用 |
| 投资活动产生的现金流量净额 | -9,035,846.76 | -14,214,764.97 | 不适用 |
| 筹资活动产生的现金流量净额 | -122,933,540.85 | -15,251,053.71 | 不适用 |

营业收入变动原因说明：无重大变动。

营业成本变动原因说明：主要系本期项目采购低于上年同期所致。

销售费用变动原因说明：无重大变动。

管理费用变动原因说明：无重大变动。

财务费用变动原因说明：主要系本期利息净支出高于上年同期所致。

研发费用变动原因说明：无重大变动。

经营活动产生的现金流量净额变动原因说明：主要系本期支付项目款低于上年同期所致。

投资活动产生的现金流量净额变动原因说明：无重大变动。

筹资活动产生的现金流量净额变动原因说明：主要系本期筹资款净额低于上年同期所致。

本期公司业务类型、利润构成或利润来源发生重大变动的详细说明

适用 不适用

2、收入和成本分析

适用 不适用

(1). 主营业务分行业、分产品、分地区、分销售模式情况

单位：元币种：人民币

| 主营业务分行业情况 | | | | | | |
|-----------|------------------|------------------|---------|---------------|---------------|--------------|
| 分行业 | 营业收入 | 营业成本 | 毛利率 (%) | 营业收入比上年增减 (%) | 营业成本比上年增减 (%) | 毛利率比上年增减 (%) |
| 服务业 | 2,509,941,419.50 | 1,545,509,923.52 | 38.42 | -28.69 | -34.02 | 增加 4.97 个百分点 |
| 合计 | 2,509,941,419.50 | 1,545,509,923.52 | 38.42 | -28.69 | -34.02 | 增加 4.97 个百分点 |
| 主营业务分产品情况 | | | | | | |
| 分产品 | 营业收入 | 营业成本 | 毛利率 (%) | 营业收入比上年增减 (%) | 营业成本比上年增减 (%) | 毛利率比上年增减 (%) |
| 勘察设计类 | 1,792,363,734.42 | 987,032,390.88 | 44.93 | -12.41 | -10.27 | 减少 1.32 个百分点 |
| 工程管理类 | 156,545,209.12 | 123,615,011.39 | 21.04 | -6.49 | -3.87 | 减少 2.15 个百分点 |
| 工程总承包类 | 561,032,475.96 | 434,862,521.26 | 22.49 | -57.04 | -60.96 | 增加 7.78 个百分点 |
| 合计 | 2,509,941,419.50 | 1,545,509,923.52 | 38.42 | -28.69 | -34.02 | 增加 4.97 个百分点 |
| 主营业务分地区情况 | | | | | | |
| 分地区 | 营业收入 | 营业成本 | 毛利率 (%) | 营业收入比上年增减 (%) | 营业成本比上年增减 (%) | 毛利率比上年增减 (%) |
| 安徽省内 | 2,100,165,075.04 | 1,263,940,881.43 | 39.82 | -29.14 | -36.79 | 增加 7.28 个百分点 |
| 安徽省外 | 409,776,344.46 | 281,569,042.09 | 31.29 | -26.26 | -17.92 | 减少 6.98 个百分点 |
| 合计 | 2,509,941,419.50 | 1,545,509,923.52 | 38.42 | -28.69 | -34.02 | 增加 4.97 个百分点 |

(2). 产销量情况分析表

□适用 √不适用

(3). 重大采购合同、重大销售合同的履行情况

□适用 √不适用

(4). 成本分析表

单位：元币种：人民币

| 分行业情况 | | | | | | | |
|--------|--------|------------------|-------------|------------------|---------------|------------------|------|
| 分行业 | 成本构成项目 | 本期金额 | 本期占总成本比例(%) | 上年同期金额 | 上年同期占总成本比例(%) | 本期金额较上年同期变动比例(%) | 情况说明 |
| 服务业 | 人工成本 | 438,135,383.55 | 28.23 | 456,837,517.19 | 19.46 | -4.09 | |
| | 采购成本 | 907,692,928.77 | 58.49 | 1,665,717,518.64 | 70.95 | -45.51 | |
| | 其他成本 | 199,681,611.20 | 12.87 | 219,939,423.29 | 9.37 | -9.21 | |
| | 小计 | 1,545,509,923.52 | 99.58 | 2,342,494,459.12 | 99.77 | -34.02 | |
| 其他 | 其他成本 | 6,494,957.35 | 0.42 | 5,401,030.92 | 0.23 | 20.25 | |
| 总成本 | 合计 | 1,552,004,880.87 | 100.00 | 2,347,895,490.04 | 100.00 | -33.90 | |
| 分产品情况 | | | | | | | |
| 分产品 | 成本构成项目 | 本期金额 | 本期占总成本比例(%) | 上年同期金额 | 上年同期占总成本比例(%) | 本期金额较上年同期变动比例(%) | 情况说明 |
| 勘察设计类 | 人工成本 | 360,567,718.30 | 23.23 | 406,877,221.81 | 17.33 | -11.38 | |
| | 采购成本 | 469,963,208.60 | 30.28 | 517,065,330.64 | 22.02 | -9.11 | |
| | 其他成本 | 156,501,463.98 | 10.08 | 176,001,086.64 | 7.50 | -11.08 | |
| | 小计 | 987,032,390.88 | 63.60 | 1,099,943,639.09 | 46.85 | -10.27 | |
| 工程管理 | 人工成本 | 22,008,569.17 | 1.42 | 24,267,752.09 | 1.03 | -9.31 | |
| | 采购成本 | 82,060,597.65 | 5.29 | 83,872,835.27 | 3.57 | -2.16 | |
| | 其他成本 | 19,545,844.57 | 1.26 | 20,452,384.23 | 0.87 | -4.43 | |
| | 小计 | 123,615,011.39 | 7.96 | 128,592,971.59 | 5.48 | -3.87 | |
| 工程总承包类 | 人工成本 | 55,559,096.08 | 3.58 | 25,692,543.29 | 1.09 | 116.25 | |
| | 采购成本 | 355,669,122.53 | 22.92 | 1,064,779,352.73 | 45.35 | -66.60 | |
| | 其他成本 | 23,634,302.65 | 1.52 | 23,485,952.42 | 1.00 | 0.63 | |
| | 小计 | 434,862,521.26 | 28.02 | 1,113,957,848.44 | 47.44 | -60.96 | |
| 其他 | 其他成本 | 6,494,957.35 | 0.42 | 5,401,030.92 | 0.23 | 20.25 | |
| 总成本 | 合计 | 1,552,004,880.87 | 100.00 | 2,347,895,490.04 | 100.00 | -33.90 | |

(5). 报告期主要子公司股权变动导致合并范围变化

□适用 √不适用

(6). 公司报告期内业务、产品或服务发生重大变化或调整有关情况

□适用 √不适用

(7). 主要销售客户及主要供应商情况

属于同一控制人控制的客户或供应商视为同一客户或供应商合并列示，受同一国有资产管理机构实际控制的除外。

下列客户及供应商信息按照同一控制口径合并计算列示的情况说明

本期对安徽省交通控股集团有限公司及其下属控股公司视为同一客户或供应商合并列示。具体单位名称见附注关联方及关联交易。

A.公司主要销售客户及主要供应商情况

√适用 □不适用

前五名客户销售额99,465万元，占年度销售总额39.63%；其中前五名客户销售额中关联方销售额66,158万元，占年度销售总额26.36%。

前五名供应商采购额9,327万元，占年度采购总额10.28%；其中前五名供应商采购额中关联方采购额0万元，占年度采购总额0%。

B.报告期内向单个客户的销售比例超过总额的 50%、前 5 名客户中存在新增客户的或严重依赖于少数客户的情形

□适用 √不适用

报告期内向单个供应商的采购比例超过总额的 50%、前 5 名供应商中存在新增供应商的或严重依赖于少数供应商的情形

□适用 √不适用

C.报告期内公司股票被实施退市风险警示或其他风险警示

前五名销售客户

□适用 √不适用

前五名供应商

□适用 √不适用

D.报告期内公司存在贸易业务收入

□适用 √不适用

贸易业务占营业收入比例超过 10%前五名销售客户

□适用 √不适用

贸易业务收入占营业收入比例超过 10%前五名供应商

□适用 √不适用

3、 费用

√适用 □不适用

单位：元币种：人民币

| 项目名称 | 本期金额 | 上期金额 | 变动比例 (%) | 情况说明 |
|------|----------------|----------------|-------------|------|
| 销售费用 | 96,837,177.74 | 107,231,717.79 | -9.69 | |
| 管理费用 | 186,220,841.10 | 185,962,151.40 | 0.14 | |

| 项目名称 | 本期金额 | 上期金额 | 变动比例 (%) | 情况说明 |
|------|--------------|--------------|-------------|--------------------|
| 财务费用 | 7,631,138.04 | 2,954,878.17 | 158.26 | 主要系本期利息净支出高于上年同期所致 |

4、研发投入

(1). 研发投入情况表

适用 不适用

单位：元币种：人民币

| | |
|-------------------|----------------|
| 本期费用化研发投入 | 179,785,724.60 |
| 本期资本化研发投入 | 5,384,293.80 |
| 研发投入合计 | 185,170,018.40 |
| 研发投入总额占营业收入比例 (%) | 7.34 |
| 研发投入资本化的比重 (%) | 2.91 |

(2). 研发人员情况表

适用 不适用

| | |
|---------------------|--------|
| 公司研发人员的数量 | 551 |
| 研发人员数量占公司总人数的比例 (%) | 25.48% |
| 研发人员学历结构 | |
| 学历结构类别 | 学历结构人数 |
| 博士研究生 | 6 |
| 硕士研究生 | 318 |
| 本科 | 217 |
| 专科 | 10 |
| 高中及以下 | 0 |
| 研发人员年龄结构 | |
| 年龄结构类别 | 年龄结构人数 |
| 30岁以下(不含30岁) | 61 |
| 30-40岁(含30岁,不含40岁) | 292 |
| 40-50岁(含40岁,不含50岁) | 167 |
| 50-60岁(含50岁,不含60岁) | 31 |
| 60岁及以上 | 0 |

(3). 情况说明

适用 不适用

(4). 研发人员构成发生重大变化的原因及对公司未来发展的影响

适用 不适用

5、现金流

适用 不适用

| 项目名称 | 本期金额 | 上期金额 | 变动比例 (%) | 情况说明 |
|---------------|-----------------|-----------------|----------|--------------------|
| 经营活动产生的现金流量净额 | 390,620,847.99 | -148,607,073.41 | 不适用 | 主要系本期支付项目款低于上年同期所致 |
| 投资活动产生的现金流量净额 | -9,035,846.76 | -14,214,764.97 | 不适用 | |
| 筹资活动产生的现金流量净额 | -122,933,540.85 | -15,251,053.71 | 不适用 | 主要系本期筹资款净额低于上年同期所致 |

(二) 非主营业务导致利润重大变化的说明

适用 不适用

(三) 资产、负债情况分析

适用 不适用

1、资产及负债状况

单位：元币种：人民币

| 项目名称 | 本期期末数 | 本期期末数占总资产的比例 (%) | 上期期末数 | 上期期末数占总资产的比例 (%) | 本期期末金额较上期期末变动比例 (%) | 情况说明 |
|-----------|------------------|------------------|------------------|------------------|---------------------|---------------|
| 货币资金 | 1,357,284,733.54 | 18.97 | 1,106,577,766.66 | 15.77 | 22.66 | |
| 应收票据 | 14,688,622.91 | 0.21 | 37,994,878.95 | 0.54 | -61.34 | 主要系银行承兑汇票减少所致 |
| 应收账款 | 1,773,638,537.08 | 24.78 | 1,439,420,857.90 | 20.52 | 23.22 | |
| 预付款项 | 7,145,758.35 | 0.10 | 9,379,884.06 | 0.13 | -23.82 | |
| 其他应收款 | 34,798,949.22 | 0.49 | 24,264,971.59 | 0.35 | 43.41 | 主要系应收股利增加所致 |
| 存货 | 1,012,713.06 | 0.01 | 759,190.12 | 0.01 | 33.39 | 主要系库存商品增加所致 |
| 合同资产 | 2,749,871,999.93 | 38.42 | 3,154,059,439.17 | 44.95 | -12.81 | |
| 其他流动资产 | 17,244,827.90 | 0.24 | 25,835,010.91 | 0.37 | -33.25 | 主要系增值税重分类减少所致 |
| 长期股权投资 | 175,363,293.77 | 2.45 | 184,702,096.79 | 2.63 | -5.06 | |
| 其他非流动金融资产 | 171,669,502.96 | 2.40 | 168,107,598.25 | 2.40 | 2.12 | |
| 投资性房地产 | 35,038,075.43 | 0.49 | 36,205,942.91 | 0.52 | -3.23 | |
| 固定资产 | 515,177,188.66 | 7.20 | 534,347,033.24 | 7.62 | -3.59 | |
| 使用权资产 | 15,884,647.85 | 0.22 | 13,768,422.11 | 0.20 | 15.37 | |
| 无形资产 | 85,690,952.95 | 1.20 | 83,192,037.77 | 1.19 | 3.00 | |
| 长期待摊费用 | 24,183,224.62 | 0.34 | 26,241,674.54 | 0.37 | -7.84 | |
| 递延所得税资产 | 177,899,832.61 | 2.49 | 171,256,231.72 | 2.44 | 3.88 | |
| 短期借款 | 100,064,472.22 | 1.40 | 500,347,222.20 | 7.13 | -80.00 | 主要系银行借款减少所致 |
| 应付账款 | 1,721,761,748.42 | 24.06 | 1,930,067,740.35 | 27.51 | -10.79 | |
| 合同负债 | 69,808,819.28 | 0.98 | 94,311,862.08 | 1.34 | -25.98 | |

| 项目名称 | 本期期末数 | 本期期末数占总资产的比例(%) | 上期期末数 | 上期期末数占总资产的比例(%) | 本期期末金额较上期期末变动比例(%) | 情况说明 |
|-------------|----------------|-----------------|----------------|-----------------|--------------------|---------------------------------|
| 应付职工薪酬 | 49,133,184.12 | 0.69 | 41,864,209.23 | 0.60 | 17.36 | |
| 应交税费 | 236,001,821.98 | 3.30 | 266,584,895.64 | 3.80 | -11.47 | |
| 其他应付款 | 412,613,652.56 | 5.77 | 296,496,060.67 | 4.23 | 39.16 | 主要系代收代付款增加所致 |
| 一年内到期的非流动负债 | 9,840,212.13 | 0.14 | 6,432,457.74 | 0.09 | 52.98 | 主要系新增科技创新公司债券利息所致 |
| 其他流动负债 | 8,646,447.30 | 0.12 | 24,304,519.67 | 0.35 | -64.42 | 主要系未终止确认的票据背书减少所致 |
| 应付债券 | 499,152,141.86 | 6.97 | | | 不适用 | 主要系新增科技创新公司债券所致 |
| 租赁负债 | 6,331,630.78 | 0.09 | 4,832,600.49 | 0.07 | 31.02 | 主要系房屋租赁增加所致 |
| 长期应付款 | 3,733,126.91 | 0.05 | 4,469,343.58 | 0.06 | -16.47 | |
| 递延所得税负债 | | | 4,072,360.77 | 0.06 | 不适用 | 主要系本期末递延所得税资产与递延所得税负债按抵消后净额列示所致 |

2、境外资产情况

适用 不适用

3、截至报告期末主要资产受限情况

适用 不适用

单位：元币种：人民币

| 项目 | 期末账面价值 | 受限原因 |
|------|--------------|--------------|
| 货币资金 | 6,082,869.40 | 向银行支付的保函保证金等 |

4、其他说明

适用 不适用

(四) 行业经营性信息分析

适用 不适用

(五) 投资状况分析**对外股权投资总体分析**

√适用 □不适用

| 报告期内投资额（万元） | 上年同期投资额（万元） | 变动金额（万元） |
|-------------|-------------|----------|
| 620 | 1,096.37 | -476.37 |

1、重大的股权投资

□适用 √不适用

2、重大的非股权投资

□适用 √不适用

3、以公允价值计量的金融资产

√适用 □不适用

单位：元币种：人民币

| 资产类别 | 期初数 | 本期公允价值变动损益 | 计入权益的累计公允价值变动 | 本期计提的减值 | 本期购买金额 | 本期出售/赎回金额 | 其他变动 | 期末数 |
|------|----------------|---------------|---------------|---------|--------|-----------|------|----------------|
| 其他 | 165,048,000.00 | -3,864,000.00 | | | | | | 161,184,000.00 |
| 合计 | 165,048,000.00 | -3,864,000.00 | | | | | | 161,184,000.00 |

证券投资情况

√适用 □不适用

单位：元币种：人民币

| 证券品种 | 证券代码 | 证券简称 | 最初投资成本 | 资金来源 | 期初账面价值 | 本期公允价值变动损益 | 计入权益的累计公允价值变动 | 本期购买金额 | 本期出售金额 | 本期投资损益 | 期末账面价值 | 会计核算科目 |
|------|--------|------------|----------------|------|----------------|---------------|---------------|--------|--------|---------------|----------------|---------|
| 基金 | 508009 | 中金安徽交控REIT | 261,120,000.00 | 自有资金 | 165,048,000.00 | -3,864,000.00 | | | | 14,952,000.00 | 161,184,000.00 | 交易性金融资产 |
| 合计 | / | / | 261,120,000.00 | / | 165,048,000.00 | -3,864,000.00 | | | | 14,952,000.00 | 161,184,000.00 | / |

证券投资情况的说明

适用 不适用

私募基金投资情况

适用 不适用

衍生品投资情况

适用 不适用

4、报告期内重大资产重组整合的具体进展情况

适用 不适用

(六) 重大资产和股权出售

适用 不适用

(七) 主要控股参股公司分析

适用 不适用

主要子公司及对公司净利润影响达 10%以上的参股公司情况

√适用 □不适用

单位：万元币种：人民币

| 公司名称 | 公司类型 | 主要业务 | 注册资本 | 总资产 | 净资产 | 营业收入 | 营业利润 | 净利润 |
|------|------|------|-----------|--------|--------|--------|-------|-------|
| 交勘院 | 子公司 | 勘察设计 | 3,492.79 | 84,560 | 53,865 | 24,171 | 5,629 | 4,972 |
| 高速检测 | 子公司 | 试验检测 | 2,000.00 | 27,662 | 12,505 | 27,868 | 3,528 | 3,086 |
| 中兴监理 | 子公司 | 工程管理 | 2,209.67 | 14,932 | 7,757 | 16,217 | 1,743 | 1,634 |
| 七星测试 | 子公司 | 试验检测 | 1,500.00 | 21,211 | 9,069 | 18,792 | 2,604 | 2,383 |
| 交设建投 | 子公司 | 工程施工 | 20,000.00 | 43,766 | 16,387 | 19,222 | 975 | 722 |
| 智慧养护 | 子公司 | 养护施工 | 3,000.00 | 11,076 | 3,627 | 8,029 | -423 | -236 |

报告期内取得和处置子公司的情况

□适用 √不适用

其他说明

□适用 √不适用

(八) 公司控制的结构化主体情况

□适用 √不适用

六、公司关于未来发展的讨论与分析

(一) 行业格局和趋势

√适用 □不适用

1. 行业格局

(1) 头部企业全产业链整合：以央企和省级龙头为代表的头部企业，凭借资质全、资金强、技术优的优势，加速向“全过程工程咨询”转型。它们通过并购重组、组建联合体等方式，打通投资、规划、设计、总承包、监理、运维全链条，市场份额进一步向头部集中。

(2) 同质化竞争加剧与价格战：在传统住宅设计、普通市政道路等红海市场，由于产能过剩，低价中标现象依然频发，利润空间被极度压缩。大量中小型设计院面临生存危机，被迫寻求差异化转型或退出市场。

(3) 细分赛道“隐形冠军”崛起：在地下管网非开挖修复、智慧水务、零碳建筑设计、工业遗产保护等高技术门槛细分领域，一批拥有核心技术专利的“专精特新”企业迅速崛起。这些企业凭技术壁垒在特定细分市场获得高溢价，成为行业竞争的新变量。

(4) 区域壁垒逐步打破：随着全国统一大市场建设的推进及电子化招投标的普及，地方保护主义逐渐弱化，跨区域经营成为常态。具备全国化布局能力的企业竞争优势更加凸显。

2. 未来发展趋势

(1) 宏观政策利好释放有望推动行业复苏

2026年作为“十五五”开局之年，在中央经济工作会议和全国两会政策指引下，坚持“稳中求进、提质增效”导向，明确4.5%—5%的经济增长预期目标。通过积极财政政策与适度宽松货币政策协同发力，发挥存量与增量政策集成效应，聚焦扩大内需、培育新质生产力、防范化解重点领域风险，深化改革扩大开放，着力破解2025年发展难题，推动经济增强内生动力，实现质的有效提升和量的合理增长，整体来看发展前景稳中向好。

2025年12月召开的全国交通运输工作会议明确“十五五”时期交通运输发展的阶段性特点，提出“三个转向”的发展导向，为2026年行业复苏、投资回暖奠定了坚实基础。2026年3月，十四届全国人大四次会议审议通过的《政府工作报告》提出要着力建设强大国内市场，统筹促消费和扩投资，拓展内需增长新空间；赤字率拟按4%左右安排、比上年提高1个百分点，赤字规模5.66万亿元、比上年增加1.6万亿元；拟发行超长期特别国债1.3万亿元、比上年增加3000亿元，其中8000亿元用于“两重”建设，5000亿元用于“两新”工作；拟安排地方政府专项债券4.4万亿元、比上年增加5000亿元，重点用于投资建设、土地收储和收购存量商品房、消化地方政府拖欠企业账款等。交通运输领域作为两会重点部署的领域之一，迎来政策红利集中释放期，发展前景明朗可期。

2026年1月，全省交通运输工作会议明确提出，“十五五”期间安徽省将聚焦构建“五大体系”——高质量基础设施体系、高效率运输服务体系、高标准智慧绿色交通体系、高水平安全应急保障体系、高效能行业治理体系，计划完成交通固定资产投资5000亿元以上，全力支撑现代化综合立体交通网建设。到2030年，安徽省高速公路总里程将达到9000公里，高等级航道里程突破2600公里，国家及省级综合立体交通网主骨架基本建成。

(2) “十五五”规划纲要明确高质量发展航向

2026年3月，“十五五”规划纲要发布，为行业发展指明了方向：

1) 实体经济导向。坚持把发展经济的着力点放在实体经济上，坚持智能化、绿色化、融合化方向，加快建设制造强国、质量强国、航天强国、交通强国、网络强国，保持制造业合理比重，构建以先进制造业为骨干的现代化产业体系。工程咨询行业要紧跟政策要求，深度融入现代化产业体系建设。

2) 构建现代化基础设施体系。坚持适度超前，完善现代化综合交通运输体系、加力建设新型能源基础设施、加快建设现代化水网、适度超前建设新型基础设施。工程咨询行业需牵头项目统筹规划、布局优化、安全韧性评估，推动“集成融合、可持续运营”。

3) 提升数智化发展水平。把握数字化、网络化、智能化发展大势，充分发挥我国数据资源丰富、产业体系完备、应用场景广阔优势，激活数据要素潜能，加快数智技术创新，深化拓展“人工智能+”，赋能经济社会发展和治理能力提升，促进生产方式深层次变革和生产力革命性跃迁。工程咨询行业要紧抓数智化发展趋势，重塑行业发展方式。

4) 区域与市场扩容。纵深推进全国统一大市场建设,推进宜居宜业和美乡村建设,优化国土空间发展格局,深入推进以人为本的新型城镇化等,为工程咨询行业打开区域下沉市场。

(3) “一网四化”指明交通行业发展路径

2026年3月9日,十四届全国人大四次会议第二场“部长通道”上,交通运输部部长刘伟指出“十五五”规划纲要专门部署了完善现代化综合交通运输体系这一重大任务,并且以专栏的形式明确了国家综合立体交通网建设的6项重大工程。在推进落实上,最重要的举措就是围绕“一网四化”抓落实。

“一网”就是加快建设现代化高质量国家综合立体交通网。具体来讲,一方面,坚持做优增量,推动主骨架建成率由90%提升到95%以上;一方面,坚持提质存量,针对服役时间长、建设标准低、安全韧性差的交通基础设施,推动更新和数智化改造。

“四化”就是更加突出一体化融合、安全化提升、数智化升级、绿色化转型。

第一,突出一体化融合。重点是加强跨区域、跨方式、跨领域的深度融合。比如出行方面,实施都市圈城际通勤效率提升工程,实现全国都市圈具备1小时通勤条件的人口比例明显提升;物流方面,实施多式联运攻坚行动,打通堵点卡点,实现多式联运1小时换装率明显提升。

第二,突出安全化提升。重点是补齐安全韧性短板,提升交通运输本质安全水平。比如,近年来我国每年水毁公路都超过12万公里,“十五五”期间,将持续实施公路安全韧性提升工程,开展公路桥梁安全运行提升行动,实现全路网公路危桥动态清零。

第三,突出数智化升级。重点是深入实施“人工智能+”行动,大力发展智慧交通。“十五五”时期将全面推进“人工智能+公路检测”等典型场景的规模化应用,大力推动智慧公路、智慧港口、智能航运建设发展。

第四,突出绿色化转型。交通运输是碳排放的重点领域,约占全球碳排放总量的10%。“十五五”时期,将以碳达峰碳中和为牵引,推动零碳运输走廊和场站建设,大力推广应用新能源车船等清洁能源交通装备。

(二) 公司发展战略

适用 不适用

公司按照“1233”战略和“一群、两链+数字化+跨界”业务发展战略,扎实推进健全“高、精、专”专业技术服务与咨询研发业务群,打通以设计为中心的“工程投资+咨询+规划+设计+建造+运营”和以检(监)测为中心的“工程健康检(监)测+诊断+设计+修复+评定”两条建设与运维产业链,建成基于云计算、大数据、AI及BIM的协同工作平台,积极打造“智慧+”产品/服务,推进向数字化业务转型发展;推动业务向低空经济、水环境治理、城乡建设等横向领域跨界延伸,实现企业、员工、投资者和社会利益最大化。

(三) 经营计划

适用 不适用

2026年公司经营计划:营业收入和归属于母公司股东的净利润计划同比保持稳定,在实际工作中努力争取更好结果。

(说明:上述目标为公司2026年度经营计划的内部管理控制指标,不代表公司盈利预测及承诺,能否实现取决于宏观经济环境、市场情况、行业发展状况及公司管理团队的努力等多种因素,存在很大的不确定性,请投资者特别注意。)

(四) 可能面对的风险

适用 不适用

公司目前面对的最大风险依然是国内经济风险,近年来我国宏观经济形势正在经历着新旧动能转换的阵痛期,经济下行、金融、财政等多方面风险对企业发展造成较大阻碍。对此,公司在2026年将首先在稳固现有业务的基础上积极探寻新增长极;其次不断提升技术创新实力,推动创新链与产业链结合;最后加强对项目成本的核算和监控,优化资源配置,降低不必要的开支,提高资金使用效率,促使经营生产各环节实现降本增效;同时不断推进回款催收工作,确保公司现金流稳健、顺畅。

除宏观经济风险外,公司还总结了10大经营管理相关风险。

1.客户信用风险

因规划调整、资金不到位、业主单位调整等原因，导致前期委托或中标的项目迟迟不能签订合同或项目取消，公司权益无法保障；客户不履行或不全面履行合同支付义务，造成项目亏损、坏账风险，影响公司整体经营效益。

应对措施：一是全面调研业主方信用情况、资金运行情况，结合前期资料研判项目可行性与收益预期，支撑投标、收款策略制定。二是提升合同谈判能力，加固关键条款，在签约时明确支付节点、权责划分、补偿方案及违约罚则，强化条款的约束性与可执行性，规避企业履约损失。三是深度绑定优质客户，积极与信用良好的业主单位建立战略合作关系，通过业务绑定整合供应链资源，借助双方协同优势共享资源、共控风险，降低信用端不确定性。

2.应收账款管理风险

未能充分评估对方的信用状况、财务状况变化，未分析应收账款逾期或无法收回的原因，未对应收账款进行及时催收，可能导致公司应收款项无法按时回收，进而影响公司正常经营。

应对措施：加强应收账款源头控制，严格客户准入和信用额度管理；完善账龄分析和回款跟踪机制，实行逾期分级处置；强化项目资金监控，及时预警风险；推动业务部门落实回款责任，加大催收力度；合理运用保理、诉讼等手段加快存量账款回收，确保现金流稳定。

3.市场开发风险

市场信息收集不及时或者不全面，可能影响公司营业收入，降低公司市场占有率。

应对措施：一是加强关键信息搜集、传递，强化省外市场信息管控，搜集重点省份政策与投资规划，增强市场形势分析、预判能力。二是聚焦客户需求，省内强化下沉式经营，深入市、县级市场，形成稳定本土优势；省外市场推行区域个性化服务，打造差异化优势，避免资源分散。三是深化渠道合作、强化品牌建设，科学布局省外经营网络，筑牢多维竞争屏障。四是加速数智赋能，积极开发新业务，多元化拓展支撑市场开发。

4.经营管理风险

市场经营管理模式不适用，业务管控模式及原则不恰当，可能影响公司经营管理的有效性及运行流畅度。

应对措施：一是优化差异化管理模式，适配业务转型。如勘察设计类业务侧重空白区域、领域开发，工程总承包业务强化全周期成本、进度管控，新业务聚焦技术研发和积累。二是完善数字化管控能力，充分利用 ERP 系统，结合 AI 大模型，将数据统计分析、业务流程办理等工作上线，逐步实现数据、资料实时可查、线上共享，提升管理效能。三是优化成本管控，项目前期做好成本测算，优化资源配置，维持行业领先的成本管控能力。

5.保密管理风险

信息传递过程中未严格遵循公司关于信息保密的要求，导致资料丢失或商业机密外泄。

应对措施：一是建立健全保密制度体系，并根据国家保密政策法规及要求实时动态修订，确保制度的针对性、实用性和时效性。二是强化涉密载体全生命周期管理，进一步强化涉密基础测绘成果使用要求，严格落实“申请、入库归档、使用、销毁”全周期闭环管理机制。三是开展定期与不定期的保密检查，检查时建立问题清单，实行销号管理，对整改情况进行“回头看”，确保制度执行不打折扣，对违规行为“零容忍”，依法依规严肃处理，并纳入绩效考核。四是坚持教育在先、预防为主的原则，不断强化保密宣传教育，通过以案示警、保密主题展览、线上线下培训等形式，推动保密文化进单位、进部门、进岗位，增强保密意识，提高防范能力。

6.投标管理风险

投标信息收集不及时、投标事项未经有效审批和投标文件制度不完善，可能直接导致公司项目流失，影响公司的经营指标。

应对措施：一是提升信息收集广度和深度，依托数字化工具做好信息交流传递。二是规范投标审批流程，科学制定竞标策略，结合对手档案、竞争策略进行差异化施策。三是强化成本测算精度，健全文件编制与审核体系，对重要项目加强标书校审并严管保密。四是完善复盘与保障机制，投标结束后及时填报投标总结，借助 ERP 系统实现全流程数字化管控。

7.安全管理风险

若未及时有效识别生产活动中存在的风险隐患、未能定期开展安全检查及隐患排查、未能制定和演练并及时执行安全事故应急预案等，可能导致安全事故或事故应对低效，造成人员伤亡和财产损失。

应对措施：一是完善制度体系，强化执行效能。持续优化安全生产规程，细化各岗位安全职责清单，明确履职边界与义务。加大制度执行监督力度，对违规行为严肃追责问责，形成刚性约束。二是健全管理架构，筑牢保障根基。巩固安委会统筹、安全环保部执行、各单位专（兼）职安全员协同的管理体系。常态化开展安全员培训交流，提升基层管理专业能力，强化各业务板块精准指导与全过程监督，补齐管理短板。三是深化隐患治理，闭环管控风险。常态化开展风险隐患排查、日常检查及专项整治，加密涉路作业、消防交通等重点领域及季节性风险检查频次。建立数字化整改台账，对重大隐患开展“回头看”复核，实现隐患识别、整改、销号全流程闭环。四是强化教育培训，压实安全责任。实现全员年度安全培训覆盖率100%，重点强化新员工、特种作业人员技能考核。以多元宣传纠正认知偏差，解读“管业务必须管安全”“一岗双责”要求，细化责任清单，将安全履职与绩效考核挂钩，健全积分激励约束机制，推动责任全覆盖。五是优化应急防控，精准防范风险。结合业务变化和演练实效修订预案，组织人员密集场所疏散、高坠、恶劣天气专项演练，提升应急处突能力。严格分包单位准入管控，强化省外项目远程监管；针对季节性风险制定专项措施，四季度赶工阶段严控“重进度轻安全”倾向。六是巩固攻坚成效，筑牢安全防线。深化安全生产治本攻坚三年行动，组织隐患整治“回头看”，固化专项成果。聚焦高处、有限空间作业等高危环节及人员密集场所，靶向治理违规作业、防护不到位问题，筑牢安全生产全方位防线。

8.工程项目管理风险

公司在工程项目管理过程中，因工程项目采购、造价、施工进度、质量安全、环境保护、结算以及索赔等各环节管理不到位，导致工程进度延迟或中断，或盲目赶进度，牺牲质量、费用目标，导致质量不达设计标准，费用超支。

应对措施：一是发挥主体单位的总体协调作用，合理编制项目策划，按策划进度要求推动项目的开展。二是加强对项目进度的管理，定期召开项目推进会，查找进度迟缓原因并积极解决。三是加强对设计优化变更和工程费用的审核把关。四是加强采购管理，通过定期开展业务培训和专项检查，确保采购合理合规，执行可控。

9.改革与业务转型风险

未根据自身经营发展需要及时对业务结构进行调整、转型提升或业务结构调整、转型不合理，可能导致公司持续稳步发展遇到阻力，进而削弱公司竞争力。公司改革创新步伐不快、产业协同不足，可能会进一步影响公司发展。

应对措施：一是科学制定战略规划，深入开展市场调研和行业分析，结合公司“十五五”规划，制定科学合理的改革与业务转型战略规划。二是建立常态化市场调研与战略复盘机制，定期分析行业趋势、竞争对手动态及自身经营数据，精准识别业务结构优化与转型需求。三是加大改革创新投入，搭建产学研合作平台与内部创新激励机制，鼓励技术研发、模式创新与流程优化，加快创新成果转化落地。四是积极推进内部变革，加强内部沟通与培训，向员工宣传改革与业务转型的重要性和意义，争取员工支持。构建跨板块、跨产业链的协同机制，打破部门壁垒，整合资源配置，明确各主体职责与协同流程，建立协同考核指标，提升产业协同效率。五是加强人才培养与引进，制定人才发展战略，开展针对性培训，提升员工的业务能力和综合素质，畅通内部人才流转，保障新业务人才需求。积极引进外部优秀人才，特别是具有新业务领域经验和技术的中高端人才，为业务转型提供人才保障。六是加强转型过程中的风险监测与动态调整，定期跟踪转型进度与改革成效，及时发现问题并优化举措，保障转型与改革平稳推进。

10.项目质量管理风险

未对项目进行严格有效管理，未对交付物进行质量把关，可能导致交付物不符合项目要求，影响公司声誉，降低客户满意度。

应对措施：一是持续抓好方案评审、中间检查、内外业验收、项目审定、后续服务等常规性工作；强化生产单位技术部的职责落实，由公司统筹制定并发布部门技术部岗位职责制度体系，做实部门级质量管控。二是加强质量管理人员职业能力培训，采用内训为主结合外部专家宣讲方式，筑牢质量基础。三是全面巩固勘察设计质量安全提升专项行动，结合公司业务特点，借鉴公路行业管理经验，扩展水运水利、建筑、基坑等业务领域质量安全提升。四是落实好项目总工深入项目一线生产、后续服务工作，严抓质量通病、韧性提升等相关工作。五是加强对驻外生产单位的技术帮扶、质量管控与指导，推动副总工程师定点帮扶技术质量、经营拓展工作；不断强化履职尽责，贯彻质量责任终身制，提升对质量责任的敬畏。

(五)其他

□适用 √不适用

七、公司因不适用准则规定或国家秘密、商业秘密等特殊原因，未按准则披露的情况和原因说明

□适用 √不适用

第四节 公司治理、环境和社会**一、公司治理相关情况说明**

√适用 □不适用

报告期内，公司致力于规范公司治理、夯实治理体系，推动建立权责清晰、责任聚焦、高效运行的治理机构，健全风险及内控制度，规范开展信息披露，确保企业运营符合公司及全体股东的长期利益。报告期内，公司治理情况如下：

(一) 会议召开情况

公司严格按照《公司法》《上海证券交易所股票上市规则》等法律法规以及《公司章程》《股东会议事规则》的要求召集、召开股东会，确保所有股东尤其是中小股东均享有平等的地位和权利，使其对重大事项享有充分的知情权和决策权。2025年公司共召开股东会2次，审议相关议案16项。

公司董事会认真落实《公司法》以及《公司章程》等规章制度要求，严格按章办事，规定事项及时向股东会履行报告、审批程序。报告期内召开董事会8次，其中4次定期会议、4次临时会议，共审议58项议案，就取消监事会、制定利润分配方案、年度财务预算报告、修订《公司章程》、董事选举、聘任高级管理人员、关联交易等重大事项及时审议和决策。

公司监事会存续期间恪尽职守，积极开展工作，依法独立行使职权，促进公司的规范运作，维护公司、股东及员工的合法权益。召开监事会4次，审议15项议案，会议的召开与表决程序符合《公司法》及《公司章程》等法律法规和规范性文件的规定。

公司专门委员会及独立董事专门会议积极履职、有效发挥作用，报告期内共召开专门委员会及独立董事专门会议18次。

(二) 规范运作情况

报告期内，公司根据《公司法》的要求，设立职工董事并完成民主选举工作，确保了董事会成员构成的合规性。完成取消监事会、修订《公司章程》等10项基本制度工作，进一步厘清了治理主体的权责边界，形成了权责法定、权责透明、协调运转、有效制衡的公司治理机制，为企业合规运营与高质量发展奠定了坚实的制度基础。将战略委员会升级为战略与ESG委员会，进一步拓展了董事会的决策视野，将环境、社会及公司治理（ESG）因素深度融入企业长期战略。董事会强化内部控制与风险管理职能，指导管理层建立健全内控闭环，通过定期评估与整改，切实提升公司风险防范能力与合规经营水平。

(三) 信息披露情况

公司持续规范开展信息披露，组织完成2024年年报、2025年半年度报告及季度报告的编制和披露工作，持续披露年度ESG报告，完成董事会年度工作报告以及财务、审计、关联交易等事项议案的统筹管理工作。根据上市规则规范履行上市公司披露义务，全年发布各类公告54个。报告期内，公司不存在因信息披露违规受到监管机构批评、谴责或处罚的情况。

公司治理与法律、行政法规和中国证监会关于上市公司治理的规定是否存在重大差异；如有重大差异，应当说明原因

□适用 √不适用

二、公司控股股东、实际控制人在保证公司资产、人员、财务、机构、业务等方面独立性的具体措施，以及影响公司独立性而采取的解决方案、工作进度及后续工作计划

□适用 √不适用

控股股东、实际控制人及其控制的其他单位从事与公司相同或者相近业务的情况，以及同业竞争或者同业竞争情况发生较大变化对公司的影响、已采取的解决措施、解决进展以及后续解决计划
适用 不适用

三、董事和高级管理人员的情况

(一) 现任及报告期内离任董事和高级管理人员持股变动及薪酬情况

√适用 □不适用

单位：股

| 姓名 | 职务 | 性别 | 年龄 | 任期起始日期 | 任期终止日期 | 年初持股数 | 年末持股数 | 年度内股份增减变动量 | 增减变动原因 | 报告期内从公司获得的税前薪酬总额（万元） | 是否在公司关联方获取薪酬 |
|-----|-----------|----|----|------------|------------|-----------|-----------|------------|--------|----------------------|--------------|
| 沈国栋 | 董事长 | 男 | 53 | 2025/12/11 | 2026/05/24 | 1,791,720 | 1,791,720 | 0 | / | 107.01 | 否 |
| | 总经理（总裁） | | | 2022/12/30 | 2026/05/24 | | | | | | |
| 任毅伟 | 董事 | 男 | 59 | 2025/11/17 | 2026/05/24 | 0 | 0 | 0 | / | 0 | 是 |
| 房涛 | 董事 | 男 | 59 | 2025/11/17 | 2026/05/24 | 0 | 0 | 0 | / | 0 | 是 |
| 胡为民 | 董事 | 男 | 59 | 2025/11/17 | 2026/05/24 | 0 | 0 | 0 | / | 0 | 是 |
| 祝捷 | 职工董事 | 男 | 43 | 2025/11/17 | 2026/05/24 | 0 | 0 | 0 | / | 67.77 | 否 |
| | 董事（离任） | | | 2024/05/30 | 2025/11/17 | | | | | | |
| 陈艾荣 | 独立董事 | 男 | 62 | 2024/05/30 | 2026/05/24 | 0 | 0 | 0 | / | 7.17 | 否 |
| 周亚娜 | 独立董事 | 女 | 72 | 2020/05/27 | 2026/05/24 | 0 | 0 | 0 | / | 7.17 | 否 |
| 纪敏 | 独立董事 | 女 | 49 | 2022/10/18 | 2026/05/24 | 0 | 0 | 0 | / | 7.17 | 否 |
| 杨晓明 | 副总经理（副总裁） | 男 | 50 | 2017/09/01 | 2026/05/24 | 1,791,720 | 1,791,720 | 0 | / | 86.39 | 否 |
| 陈素洁 | 财务总监 | 男 | 54 | 2022/07/07 | 2026/05/24 | 0 | 0 | 0 | / | 84.70 | 否 |
| 姜晓玲 | 总法律顾问 | 女 | 44 | 2024/08/15 | 2026/05/24 | 0 | 0 | 0 | / | 58.18 | 否 |
| | 首席合规官 | | | 2025/11/20 | 2026/05/24 | | | | | | |
| 过年生 | 副总经理（副总裁） | 男 | 48 | 2022/12/30 | 2026/05/24 | 633,360 | 633,360 | 0 | / | 80.51 | 否 |
| 冯华 | 总规划师 | 男 | 49 | 2025/11/20 | 2026/05/24 | 336,000 | 336,000 | 0 | / | 65.68 | 否 |
| 吴志刚 | 副总经理（副总裁） | 男 | 48 | 2025/12/11 | 2026/05/24 | 384,000 | 384,000 | 0 | / | 76.42 | 否 |
| | 总工程师 | | | 2023/03/10 | 2026/05/24 | | | | | | |
| 孙文 | 总经理助理 | 男 | 53 | 2023/05/25 | 2026/05/24 | 0 | 20,400 | 20,400 | 二级市场 | 79.13 | 否 |

| 姓名 | 职务 | 性别 | 年龄 | 任期起始日期 | 任期终止日期 | 年初持股数 | 年末持股数 | 年度内股份增减变动量 | 增减变动原因 | 报告期内从公司获得的税前薪酬总额（万元） | 是否在公司关联方获取薪酬 |
|-----|---------------|----|----|------------|------------|-----------|-----------|------------|--------|----------------------|--------------|
| | | | | | | | | | 场增持 | | |
| 杨文松 | 董事会秘书 | 男 | 35 | 2024/05/22 | 2026/05/24 | 61,164 | 61,164 | 0 | / | 63.80 | 否 |
| 苏新国 | 董事长（离任） | 男 | 60 | 2021/03/12 | 2025/12/11 | 288,000 | 288,000 | 0 | / | 133.96 | 否 |
| 孙慧芳 | 监事会主席（离任） | 女 | 55 | 2023/01/31 | 2025/11/17 | 0 | 0 | 0 | / | 80.58 | 否 |
| 孙业香 | 监事（离任） | 男 | 56 | 2015/02/02 | 2025/11/17 | 633,360 | 633,360 | 0 | / | 75.08 | 否 |
| 徐 静 | 监事（离任） | 女 | 56 | 2023/05/25 | 2025/11/17 | 0 | 0 | 0 | / | 0 | 是 |
| 陈修和 | 副总经理(副总裁)(离任) | 男 | 59 | 2014/10/01 | 2025/12/11 | 1,848,000 | 1,848,000 | 0 | / | 84.61 | 否 |
| 徐启文 | 副总经理(副总裁)(离任) | 男 | 59 | 2012/03/01 | 2025/12/11 | 1,848,000 | 1,848,000 | 0 | / | 86.20 | 否 |
| 合计 | / | / | / | / | / | 9,615,324 | 9,635,724 | 20,400 | / | 1,251.53 | / |

注：报告期内从公司获得的税前薪酬总额包含 2021-2023 年部分任期激励、2022-2024 年部分中长期激励、2024 年部分绩效年薪等。

| 姓名 | 主要工作经历 |
|-----|---|
| 沈国栋 | 中国国籍，无境外永久居留权，1972 年 11 月出生，本科学历，正高级工程师。曾任安徽省高等级公路工程监理有限公司副经理，安徽省高速公路试验检测科研中心党总支委员、副主任，安徽省高速公路试验检测科研中心有限公司党总支委员、副总经理，安徽省高速公路试验检测科研中心有限公司党总支书记、执行董事，安徽省交通规划设计研究总院股份有限公司党委委员、副总经理、党委副书记。现任安徽省交通规划设计研究总院股份有限公司党委书记、董事长、总经理（总裁）。 |
| 任毅伟 | 中国国籍，无境外永久居留权，1966 年 11 月生，大专学历，工程师。曾任安徽省交通控股集团有限公司合巢芜公路管理处党总支书记、处长，安徽省交通控股集团有限公司全椒管理处党总支书记、处长，安徽省交通控股集团有限公司滁州管理处党总支书记、处长，安徽皖通高速公路股份有限公司党委委员，合肥管理处党委书记、处长，安徽省交通控股集团有限公司合肥高速公路管理中心党委书记、主任。现任安徽省交通规划设计研究总院股份有限公司董事、安徽省广宣高速公路有限责任公司董事。 |
| 房 涛 | 中国国籍，无境外永久居留权，1966 年 10 月生，本科学历，正高级工程师。曾任安徽省交控建设管理有限公司党委委员、董事、副总经理兼固镇至蚌埠高速公路项目办公室党支部书记、主任，安徽省交控建设管理有限公司党委委员、副总经理。现任安徽省岳黄高速公路有限公司董事长、安徽省交通规划设计研究总院股份有限公司董事、安徽交控驿达服务开发集团有限公司董事。 |

| 姓名 | 主要工作经历 |
|-----|--|
| 胡为民 | 中国国籍，无境外永久居留权，1966年12月生，研究生学历，高级经济师。曾任安徽省交通投资集团庐江高速公路管理有限公司党支部书记、执行董事、总经理，安徽省交通控股集团六安高速公路管理有限公司党总支书记、执行董事、总经理，安徽安联高速公路有限公司党委副书记、董事、总经理，安徽安联高速公路有限公司党委书记、董事、总经理，安徽安联高速公路有限公司党委书记、董事长，安徽交控徽风皖韵酒店管理集团有限公司董事长。现任安徽省高速地产集团有限公司党委书记、董事长，安徽省交控建设管理有限公司董事，安徽省交通规划设计研究总院股份有限公司董事。 |
| 祝捷 | 中国国籍，无境外永久居留权，1982年4月生，本科学历，工商管理硕士。曾任安徽高速传媒有限公司党总支委员、纪检监察员，安徽交控建设管理有限公司纪委副书记、纪委会办主任。现任安徽省交通规划设计研究总院股份有限公司党委副书记、职工董事、工会主席。 |
| 陈艾荣 | 中国国籍，无永久境外居留权，1963年7月生，同济大学博士研究生毕业。曾任同济大学桥梁工程系系主任，土木工程学院副院长、江苏中设集团股份有限公司独立董事。现任同济大学土木工程学院教授、国际桥梁维护与安全协会(IABMAS)执委会委员、中国公路学会桥梁与结构工程分会副理事长、安徽省交通规划设计研究总院股份有限公司独立董事。 |
| 周亚娜 | 中国国籍，无境外永久居留权，1954年1月生，硕士研究生学历，教授。曾就职于安徽马鞍山第二中学，曾任安徽大学会计系主任、经济学院常务副院长、工商管理学院院长、商学院会计学教授。现任徽商银行股份有限公司(H股)独立董事，安徽省交通规划设计研究总院股份有限公司独立董事、科大讯飞量子技术股份有限公司独立董事、合肥芯碁微电子装备股份有限公司独立董事。 |
| 纪敏 | 中国国籍，无境外永久居留权，1977年3月生，法律硕士。现任安徽省交通规划设计研究总院股份有限公司独立董事、北京大成(合肥)律师事务所执业律师、中华全国青年联合会第十二届委员会委员、安徽省政协委员、安徽省人民政府法律顾问、第十届中华全国律师协会青年律师委员会副主任、中央国家机关青年联合会第四届、第五届委员会委员、最高人民检察院“控告申诉检察专家咨询库”专家、安徽大学兼职教授、安徽省律师协会第二届监事会副监事长。 |
| 杨晓明 | 中国国籍，无境外永久居留权，1975年11月生，硕士研究生学历，高级工程师。曾任安徽省高速公路试验检测科研中心结构室副主任、主任、经营部主任、总工程师、总经理、党总支委员，现任安徽省交通规划设计研究总院股份有限公司党委委员、副总经理(副总裁)。 |
| 陈素洁 | 中国国籍，无永久境外居留权，1972年7月出生，大学学历，高级会计师。曾任安徽交通集团驿安高速公路综合开发有限公司资金财务部副主任、安徽交通集团驿安高速公路综合开发有限公司资金财务部部长、安徽驿达高速公路服务区经营管理有限公司财务部经理、安徽省驿达服务区经营管理有限公司总经理助理兼财务部经理、蚌宿淮片区管理中心主任、安徽省驿达高速公路服务区经营管理有限公司财务总监。现任安徽省交通规划设计研究总院股份有限公司财务总监。 |
| 姜晓玲 | 中国国籍，中共党员，无境外永久居留权，1981年4月出生，硕士研究生学历。曾任蚌埠市纪委监委第一纪检监察室主任，蚌埠市纪委监委驻蚌埠市中级人民法院纪检监察组组长、蚌埠市中级人民法院党组成员、四级高级监察官。现任安徽省交通规划设计研究总院股份有限公司总法律顾问、首席合规官。 |
| 过年生 | 中国国籍，无境外永久居留权，1977年12月生，本科学历，正高级工程师。曾任安徽省交通规划设计研究总院股份有限公司二分院院长、党支部书记，安徽省交通规划设计研究总院股份有限公司业务总监、生产经营与项目管理中心主任、生产运营中心主任、经营项目中心党支部书记、生产运营中心党支部书记、总经理助理，安徽省交规院工程智慧养护科技有限公司党总支副书记、董事。现任安徽省交通规划设计研究总院股份有限公司副总经理(副总裁)。 |

| 姓名 | 主要工作经历 |
|-----|---|
| 冯 华 | 中国国籍，无永久境外居留权，1976年6月出生，本科学历，正高级工程师。曾任安徽省公路勘测设计院分院主任工程师，安徽省公路勘测设计院分院副院长兼主任工程师，安徽省交通规划设计研究院分院院长，安徽省交通规划设计研究院有限公司市政分院院长、跨界事业部总监、副总工程师、副总经理（副总裁）。现任安徽省交通规划设计研究院有限公司党委委员、总规划师，安徽省综合交通研究院股份有限公司副董事长。 |
| 吴志刚 | 中国国籍，无境外永久居留权，1977年4月出生，本科学历，正高级工程师。曾任安徽省交通规划设计研究总院股份有限公司副总工程师兼桥梁分院院长、党支部书记，副总工程师兼桥梁分院院长、桥梁分院党支部书记，桥梁专业总工程师兼桥梁分院院长、桥梁分院党支部书记，桥梁专业总工程师兼工程技术研究院院长、工程技术研究院党支部书记。现任安徽省交通规划设计研究总院股份有限公司副总经理（副总裁）、总工程师，安徽省交控工业化建造有限公司董事。 |
| 孙 文 | 中国国籍，无永久境外居留权，1973年1月出生，本科学历，高级工程师。曾任安徽省交通规划设计研究院市场经营部主任，安徽省交通规划设计研究院有限公司市场经营部主任，安徽省交通规划设计研究总院股份有限公司经营开发部总经理，安徽省交通规划设计研究总院股份有限公司市场总监、业务总监兼北方联区总监。现任安徽省交通规划设计研究总院股份有限公司总经理助理、市场总监、经营发展中心党支部书记。 |
| 杨文松 | 中国国籍，1990年4月出生，无境外永久居留权，硕士研究生学历，政工师。曾任安徽省交通规划设计研究总院股份有限公司团委书记、党委办公室副主任（主持工作）、办公室（党委办公室、总经理办公室）主任。现任安徽省交通规划设计研究总院股份有限公司董事会秘书、董事会办公室主任、职能管理第二党支部书记。 |
| 苏新国 | 中国国籍，无境外永久居留权，1966年1月出生，本科学历，正高级工程师。曾任安徽省高等级公路管理局肥东管理处养护科科长，安徽省高等级公路管理局合肥管理处副主任兼养护科科长，安徽省高速公路总公司合肥管理处副处长，安徽皖通高速公路股份有限公司养护中心主任，安徽省高速公路总公司工程技术处处长、养护中心主任、安徽省高速公路控股集团有限公司工程技术处处长、养护中心主任，安徽省高速公路控股集团有限公司党总支书记、工程建设处处长，安徽省高速公路控股集团有限公司工程建设部党总支书记、部长，安徽省交控建设管理有限公司（公路建设事业部）党委委员、副总经理（副部长）、董事兼道路建设部部长，安徽省交通控股集团有限公司建设管理部部长兼安徽省交控建设管理有限公司董事长，安徽省交通规划设计研究总院股份有限公司党委书记、董事长。现任安徽交控工程集团有限公司董事、安徽交控资源有限公司董事。 |
| 孙慧芳 | 中国国籍，无境外永久居留权，1970年12月出生，本科学历，高级经济师。曾任安徽省交通建设投资开发总公司办公室副主任，安徽省交通投资集团有限责任公司综合事务部副主任、人力资源部副主任，安徽省恒通公路工程公司总经理助理、党委委员，安徽省交通投资集团有限责任公司人力资源部副部长、综合开发部副部长、资产管理部副部长，安徽省交通投资集团有限责任公司工会副主席，安徽迅捷物流有限责任公司董事、工会主席、党委书记、纪委书记，安徽安联高速公路有限公司总经理、董事、党委副书记，安徽省交通规划设计研究总院股份有限公司监事会主席。现任安徽省高速石化有限公司董事、安徽省芜雁高速公路有限公司董事。 |
| 孙业香 | 中国国籍，无永久境外居留权，1969年9月出生，硕士研究生学历，正高级工程师。曾任安徽省港航勘测设计院设计一部副主任、公路设计所所长，安徽省交通勘察设计院公路设计所所长、副总经理，安徽省交通规划设计研究总院股份有限公司监事。现任安徽省交通勘察设计院有限公司党委书记、董事长。 |

| 姓名 | 主要工作经历 |
|-----|---|
| 徐 静 | 中国国籍，无境外永久居留权，1970年2月出生，本科学历，正高级工程师，获2017年度中国公路学会及安徽省公路学会百名优秀工程师称号，交通部2012—2014年度“交通青年科技英才”称号。曾任安徽省高速公路总公司工程建设处小区办主任、安徽省高速公路控股集团有限公司工程建设部办公室主任、安徽省交通控股集团有限公司溧广高速公路项目办公室主任、溧广公司总经理兼安徽省交控建设管理有限公司综合部人力资源室主任、安徽省交通控股集团有限公司建设管理部副部长兼征地拆迁中心主任兼安徽省合六高速公路有限责任公司董事，安徽省交通规划设计研究总院股份有限公司监事。 |
| 陈修和 | 中国国籍，无永久境外居留权，1966年10月出生，硕士研究生学历，正高级工程师。国务院特殊津贴、安徽省政府特殊津贴专家。曾任安徽省公路勘测设计院主任工程师、总工办主任、副总工程师、常务副总工程师、总工程师、安徽省交通规划设计研究院有限公司总工程师，安徽省交通规划设计研究总院股份有限公司总工程师、副总经理，安徽省交通规划设计研究总院股份有限公司党委委员、副总经理（副总裁），安徽省综合交通研究院股份有限公司副董事长，安徽省高速地产集团有限公司董事。 |
| 徐启文 | 中国国籍，无永久境外居留权，1966年7月出生，本科学历，正高级工程师。曾任安徽省港航勘测设计院工程师、设计部副主任、设计二部主任，安徽省交通勘察设计院水运设计所所长、安徽省交通勘察设计院副院长，安徽省交通规划设计研究院有限公司副总经理，安徽省交通勘察设计院有限公司总经理，安徽省交通规划设计研究总院股份有限公司党委委员、副总经理（副总裁）。现任安徽交控工程集团有限公司董事。 |

其它情况说明

适用 不适用

(二) 现任及报告期内离任董事和高级管理人员的任职情况**1、 在股东单位任职情况**

□适用 √不适用

2、 在其他单位任职情况

√适用 □不适用

| 任职人员姓名 | 其他单位名称 | 在其他单位担任的职务 | 任期起始日期 | 任期终止日期 |
|--------------|------------------|------------|----------|--------|
| 任毅伟 | 安徽省广宣高速公路有限责任公司 | 董事 | 2025年12月 | / |
| 房涛 | 安徽交控驿达服务开发集团有限公司 | 董事 | 2025年12月 | / |
| | 安徽省岳黄高速公路有限公司 | 董事长 | 2022年12月 | / |
| 胡为民 | 安徽省高速地产集团有限公司 | 党委书记、董事长 | 2021年06月 | / |
| | 安徽省交控建设管理有限公司 | 董事 | 2025年12月 | / |
| 陈艾荣 | 同济大学 | 教授 | 2010年01月 | |
| 周亚娜 | 徽商银行股份有限公司 | 独立董事 | 2018年08月 | / |
| | 科大讯飞股份有限公司 | 独立董事 | 2024年07月 | / |
| | 合肥芯碁微电子装备股份有限公司 | 独立董事 | 2025年08月 | / |
| 纪敏 | 北京大成（合肥）律师事务所 | 执业律师 | 2003年06月 | / |
| 冯华 | 安徽省综合交通研究院股份有限公司 | 副董事长 | 2025年03月 | |
| 吴志刚 | 安徽省交控工业化建造有限公司 | 董事 | 2021年02月 | / |
| 苏新国 | 安徽交控工程集团有限公司 | 董事 | 2025年09月 | / |
| | 安徽交控资源有限公司 | 董事 | 2025年09月 | / |
| 孙慧芳 | 安徽省高速石化有限公司 | 董事 | 2025年08月 | / |
| | 安徽省芜雁高速公路有限公司 | 董事 | 2025年08月 | / |
| 徐启文 | 安徽交控工程集团有限公司 | 董事 | 2025年09月 | / |
| 在其他单位任职情况的说明 | | | | |

(1). 董事、高级管理人员薪酬情况

√适用 □不适用

| | |
|---|---|
| 董事、高级管理人员薪酬的决策程序 | 董事的薪酬政策和考核标准由董事会薪酬与考核委员会提出建议，董事会、股东会审议通过后实施；高级管理人员的薪酬政策和考核标准由董事会薪酬与考核委员会提出建议，董事会议通过后实施。 |
| 董事在董事会讨论本人薪酬事项时是否回避 | 是 |
| 薪酬与考核委员会或独立董事专门会议关于董事、高级管理人员薪酬事项发表建议的具体情况 | 无 |
| 董事、高级管理人员薪酬确定依据 | 根据中国的相关政策或规定并考虑市场水平及公司实际情况（包括公司经营业绩、其职责及本公司现时支付予董事、监事、高级管理人员之薪酬标准等）而厘定。 |
| 董事和高级管理人员薪酬的实际支付情况 | 1,251.53 万元 |

| | |
|---------------------------------|--|
| 报告期末全体董事和高级管理人员实际获得的薪酬合计 | 1,251.53 万元 |
| 报告期末全体董事和高级管理人员实际获得薪酬的考核依据和完成情况 | 公司董事和高级管理人员的薪酬与年度经营计划的完成情况紧密挂钩，其绩效薪酬部分依据绩效考核结果确定。独立董事的薪酬主要为固定津贴，其设定遵循独立性原则，不与公司短期经营业绩直接关联。 |
| 报告期末全体董事和高级管理人员实际获得薪酬的递延支付安排 | 公司董事和高级管理人员绩效薪酬次年兑现，任期激励和超额利润奖励分三年兑现。 |
| 报告期末全体董事和高级管理人员实际获得薪酬的止付追索情况 | 截至报告期末，公司未发生触及薪酬止付追索规定的情形，故无需对董事和高级管理人员实际获得的薪酬进行止付或追索。 |

(三) 公司董事、高级管理人员变动情况

适用 不适用

| 姓名 | 担任的职务 | 变动情形 | 变动原因 |
|-----|----------------|------|------|
| 沈国栋 | 董事长、总经理（总裁） | 选举 | 工作调动 |
| 任毅伟 | 董事 | 选举 | 工作调动 |
| 房涛 | 董事 | 选举 | 工作调动 |
| 胡为民 | 董事 | 选举 | 工作调动 |
| 祝捷 | 职工董事 | 选举 | 工作调动 |
| | 董事 | 离任 | |
| 姜晓玲 | 总法律顾问、首席合规官 | 聘任 | 工作调动 |
| 冯华 | 总规划师 | 聘任 | 工作调动 |
| 吴志刚 | 副总经理（副总裁）、总工程师 | 聘任 | 工作调动 |
| 苏新国 | 董事长 | 离任 | 工作调动 |
| 孙慧芳 | 监事会主席 | 离任 | 解聘 |
| 孙业香 | 监事 | 离任 | 解聘 |
| 徐静 | 监事 | 离任 | 解聘 |
| 陈修和 | 副总经理（副总裁） | 离任 | 工作调动 |
| 徐启文 | 副总经理（副总裁） | 离任 | 工作调动 |

(四) 近三年受证券监管机构处罚的情况说明

适用 不适用

(五) 其他

适用 不适用

四、董事履行职责情况

(一) 董事参加董事会和股东会的情况

| 董事姓名 | 是否独立董事 | 参加董事会情况 | | | | | | 参加股东会情况 |
|------|--------|------------|--------|-----------|--------|------|---------------|----------|
| | | 本年应参加董事会次数 | 亲自出席次数 | 以通讯方式参加次数 | 委托出席次数 | 缺席次数 | 是否连续两次未亲自参加会议 | 出席股东会的次数 |
| 沈国栋 | 否 | 8 | 7 | 3 | 1 | 0 | 否 | 2 |
| 任毅伟 | 否 | 2 | 2 | 2 | 0 | 0 | 否 | 1 |
| 房涛 | 否 | 2 | 2 | 2 | 0 | 0 | 否 | 1 |
| 胡为民 | 否 | 2 | 2 | 2 | 0 | 0 | 否 | 1 |
| 祝捷 | 否 | 8 | 8 | 3 | 0 | 0 | 否 | 2 |
| 陈艾荣 | 是 | 8 | 8 | 7 | 0 | 0 | 否 | 2 |
| 周亚娜 | 是 | 8 | 8 | 5 | 0 | 0 | 否 | 2 |
| 纪敏 | 是 | 8 | 8 | 7 | 0 | 0 | 否 | 2 |
| 苏新国 | 否 | 7 | 7 | 3 | 0 | 0 | 否 | 2 |

连续两次未亲自出席董事会会议的说明

适用 不适用

| | |
|----------------|---|
| 年内召开董事会会议次数 | 8 |
| 其中：现场会议次数 | 1 |
| 通讯方式召开会议次数 | 3 |
| 现场结合通讯方式召开会议次数 | 4 |

(二) 董事对公司有关事项提出异议的情况

适用 不适用

(三) 其他

适用 不适用

五、董事会下设专门委员会情况

适用 不适用

(一) 董事会下设专门委员会成员情况

| 专门委员会类别 | 成员姓名 |
|-------------|-------------|
| 审计委员会 | 周亚娜 陈艾荣 任毅伟 |
| 提名委员会 | 纪敏 周亚娜 沈国栋 |
| 薪酬与考核委员会 | 陈艾荣 纪敏 周亚娜 |
| 战略与 ESG 委员会 | 沈国栋 陈艾荣 周亚娜 |

(二) 报告期内审计委员会召开5次会议

| 召开日期 | 会议内容 | 重要意见和建议 | 其他履行职责情况 |
|-----------|---|---------|----------|
| 2025/3/27 | 审议《2024年度董事会审计委员会履职情况报告》《2024年年度报告》《2024年度财务决算报告》《2025年度财务预算报告》《关 | / | / |

| 召开日期 | 会议内容 | 重要意见和建议 | 其他履行职责情况 |
|------------|--|---------|----------|
| | 于2024年度利润分配方案的议案》《关于非经营性资金占用及其他关联资金往来情况专项审核报告》《关于确认2024年度日常关联交易及2025年度预计日常关联交易的议案》《关于提请股东大会授权董事会制定和实施2025年度中期分红方案的议案》《关于2024年度计提资产减值准备的议案》《2024年度全面风险管理报告》《2024年度合规管理工作情况报告》《2024年度内部控制评价报告》《2024年度内部审计工作报告》《2025年度内部审计工作计划》《2024年度内控体系工作报告》 | | |
| 2025/4/27 | 审议《2025年第一季度报告》《2025年一季度内审工作报告》 | / | / |
| 2025/8/29 | 审议《2025年半年度报告》《2025年二季度内审工作报告》《关于公司2025年半年度利润分配方案的议案》《关于2025年半年度计提资产减值准备的议案》《关于审议选聘会计师事务所招标文件及确定评价要素和评分标准的议案》《关于2024年度公司审计部主要负责人考核结果的议案》 | / | / |
| 2025/10/30 | 审议《2025年第三季度报告》《2025年三季度内审工作报告》《关于2025年第三季度计提资产减值准备的议案》《关于聘任公司2025年度审计机构的议案》 | / | / |
| 2025/12/12 | 审议《关于参股公司增资扩股及公司放弃优先认缴出资权暨关联交易的议案》《关于向金融机构申请福费廷业务暨关联交易的议案》 | / | / |

(三) 报告期内提名委员会召开3次会议

| 召开日期 | 会议内容 | 重要意见和建议 | 其他履行职责情况 |
|------------|-----------------------------------|---------|----------|
| 2025/10/30 | 审议《关于提名公司非独立董事候选人的议案》 | / | / |
| 2025/11/20 | 审议《关于提名公司首席合规官的议案》《关于提名公司总规划师的议案》 | / | / |
| 2025/12/12 | 审议《关于聘任公司副总经理（副总裁）的议案》 | / | / |

(四) 报告期内薪酬与考核委员会召开4次会议

| 召开日期 | 会议内容 | 重要意见和建议 | 其他履行职责情况 |
|------------|---|---------|----------|
| 2025/3/27 | 审议《关于公司独立董事薪酬的议案》《关于公司非独立董事薪酬的议案》《关于公司高级管理人员薪酬的议案》《关于回购并注销部分2022年限制性股票激励计划已获授但尚未解锁的限制性股票及调整回购价格的议案》 | / | / |
| 2025/4/27 | 审议《关于2022年限制性股票激励计划第二个解除限售期解除限售条件成就的议案》 | / | / |
| 2025/8/8 | 审议《关于公司2025年度经营业绩考核目标及签订经理层成员年度经营业绩责任书的议案》 | / | / |
| 2025/12/12 | 审议《关于公司2024年工资总额清算及2025年工资总额分配方案的议案》《关于公司经理层成员2024年度经营业绩考核结果的议案》《关于公司经理层成员2024年度薪酬兑现方案的议案》 | / | / |

(五) 报告期内战略与 ESG委员会召开4次会议

| 召开日期 | 会议内容 | 重要意见和建议 | 其他履行职责情况 |
|------------|---|---------|----------|
| 2025/3/27 | 审议《关于回购并注销部分 2022 年限制性股票激励计划已获授但尚未解锁的限制性股票及调整回购价格的议案》《关于公司变更注册资本暨修订公司章程的议案》《2024 年度环境、社会、公司治理（ESG）报告》《关于制定<环境、社会及治理（ESG）管理制度>的议案》《关于成立望江分公司的议案》 | / | / |
| 2025/4/27 | 审议《关于公司向银行申请流动资金贷款的议案》 | / | / |
| 2025/8/8 | 审议《关于广西贺州市城市环线 PPP 项目解除协议暨注销参股公司安徽建工集团贺州交通投资有限公司有关事项的议案》 | / | / |
| 2025/12/12 | 审议《关于参股公司增资扩股及公司放弃优先认缴出资权暨关联交易的议案》《关于向金融机构申请福费廷业务暨关联交易的议案》 | / | / |

(六) 存在异议事项的具体情况

适用 不适用

1. 审计委员会发现公司存在风险的说明

适用 不适用

审计委员会对报告期内的监督事项无异议。

六、报告期末母公司和主要子公司的员工情况**(一) 员工情况**

| | |
|------------------------|--------|
| 母公司在职员工的数量 | 1,128 |
| 主要子公司在职员工的数量 | 1,034 |
| 在职员工的数量合计 | 2,162 |
| 母公司及主要子公司需承担费用的离退休职工人数 | 359 |
| 专业构成 | |
| 专业构成类别 | 专业构成人数 |
| 生产人员 | 1,343 |
| 销售人员 | 74 |
| 技术人员 | 551 |
| 财务人员 | 45 |
| 行政人员 | 149 |
| 合计 | 2,162 |
| 教育程度 | |
| 教育程度类别 | 数量（人） |
| 硕士研究生及以上学历 | 957 |
| 本科学历 | 905 |
| 大专及以下学历 | 300 |
| 合计 | 2,162 |

(二) 薪酬政策

√适用 □不适用

公司薪酬实行“绩效主导、定额分配”的管理原则。公司员工的薪酬主要根据公司相关薪酬制度的规定，依据各员工的岗位、能力、绩效等付酬要素分别计算其基本工资、岗位工资以及绩效工资。同时公司完善绩效考核体系，考核结果与薪酬分配挂钩，实现员工收入能升能降。本公司严格执行国家、地方各项社会保险法律法规，保障员工的合法权益，为全体员工办理了“四险二金”，即：养老保险、失业保险、医疗保险、工伤保险、住房公积金和企业年金，并按时足额缴纳相关费用。

(三) 培训计划

√适用 □不适用

公司高度重视员工教育培训工作，组建企业学院，强化培训赋能，致力于打造学习型企业，实现员工与企业共同成长。报告期内，公司针对员工职责岗位多种、能力需求多样、素质结构多元等问题，通过讲堂、专题培训班、业务系统日常培训等课程，采取集中培训、现场交流、实地研学、网络学习等方式，分领域、分层次开展了履行岗位职责必备的新知识新技能培训。

(四) 劳务外包情况

√适用 □不适用

| | |
|-----------------|----------|
| 劳务外包支付的报酬总额（万元） | 7,254.95 |
|-----------------|----------|

七、利润分配或资本公积金转增预案

(四) 现金分红政策的制定、执行或调整情况

√适用 □不适用

(一) 利润分配原则

1. 公司实施积极的利润分配政策，重视对投资者的合理、稳定投资回报，同时兼顾公司的可持续发展。

2. 公司可以采取现金、股票或者现金与股票相结合的方式分配利润，并优先采用现金分红的方式，利润分配不得超过累计可分配利润的范围，不得损害公司持续经营能力。

(二) 公司利润分配政策的具体内容

1. 在公司当年实现的净利润为正数且当年末未分配利润为正数，且无重大资金支出安排的情况下，公司每年累计分配的股利不少于当年实现的可分配利润的 20%，且每年以现金方式分配的利润不少于当年实现的可分配利润的 10%，最近三年以现金方式累计分配的利润不少于最近三年实现的年均可分配利润的 30%。公司根据盈利、资金需求、现金流等情况，可以进行中期分红。

2. 公司利润分配政策中所指重大资金支出安排系指下述情形之一：

(1) 公司未来 12 个月内拟对外投资、收购资产或购买设备累计支出达到或超过公司最近一期经审计净资产的 50%，且超过 5,000 万元（募集资金投资的项目除外）；

(2) 公司未来 12 个月内拟对外投资、收购资产或购买设备累计支出达到或超过公司最近一期经审计总资产的 30%（募集资金投资的项目除外）。

3. 公司制定分配方案时，应按照国家有关规定，以母公司报表中可供分配利润为依据。为避免出现超分红情况，公司应以合并报表、母公司报表中可供分配利润孰低的原则来确定具体的分配金额；同时公司应加强子公司分红管理，不能出现合并报表有利润，因子公司不分红造成母公司报表没有利润从而为不向公众股东派现制造借口。

4. 存在股东违规占用公司资金情况的，公司应当扣减该股东所分配的现金红利，以偿还其占用资金。

5. 公司董事会应当综合考虑所处行业特点、发展阶段、自身经营模式、盈利水平以及是否有重大资金支出安排等因素，区分下列情形，提出差异化的现金分红政策：

(1) 公司未来 12 个月内无重大资金支出安排的，进行利润分配时，现金分红在本次利润分

配中所占比例最低应达到 80%；

(2) 公司未来 12 个月内有重大资金支出安排的，进行利润分配时，现金分红在本次利润分配中所占比例区分不同发展阶段：

① 公司发展阶段属成熟期的，进行利润分配时，现金分红在本次利润分配中所占比例最低应达到 40%；

② 公司发展阶段属成长期的，进行利润分配时，现金分红在本次利润分配中所占比例最低应达到 20%。

公司发展阶段不易区分但有重大资金支出安排的，可以按照前项规定处理。

6. 在公司符合上述现金分红规定，且营业收入快速增长，股票价格与股本规模不匹配，发放股票股利有利于公司全体股东整体利益时，董事会可以在实施上述现金分红之外提出股票股利分配方案，但应当考虑公司成长性、每股净资产的摊薄等真实合理因素，并提交股东会审议。

(三) 公司利润分配决策程序

1. 公司应当充分听取独立董事和中小股东对利润分配方案的意见，公司管理层结合公司股本规模、盈利情况、投资安排等因素提出利润分配建议，由董事会制订利润分配方案。独立董事可以征集中小股东的意见，提出分红提案，并直接提交董事会审议。

2. 利润分配方案应当征询独立董事意见，并经独立董事 2/3 以上同意。

3. 公司应切实保障中小股东参与股东会的权利，审议有关利润分配议案时，应当提供网络投票等方式以方便中小股东参与表决。

4. 独立董事和符合条件的股东可以向公司股东征集其在股东会上的投票权。

5. 公司股东会对利润分配方案作出决议后，公司董事会必须在股东会召开后 2 个月内完成股利（或股份）的派发事项。

(四) 公司利润分配政策调整

1. 利润分配政策调整的条件

公司根据有关法律、法规和规范性文件的规定，行业监管政策，自身经营情况、投资规划和长期发展的需要，或者因为外部经营环境发生重大变化确实需要调整利润分配政策的，在履行有关程序后可以对既定的利润分配政策进行调整，但不得违反相关法律法规和监管规定。

2. 利润分配政策调整的程序

董事会提出的调整利润分配政策议案需经董事会半数以上董事表决通过，并经 2/3 以上独立董事表决通过。

调整利润分配政策的议案经上述程序审议通过后，需提交股东会审议，并经出席股东会股东所持表决权 2/3 以上通过。股东会审议该等议案时，应当提供网络投票等方式以方便中小股东参与表决。

(五) 现金分红政策的专项说明

适用 不适用

| | |
|------------------------------------|--|
| 是否符合公司章程的规定或股东会决议的要求 | <input checked="" type="checkbox"/> 是 <input type="checkbox"/> 否 |
| 分红标准和比例是否明确和清晰 | <input checked="" type="checkbox"/> 是 <input type="checkbox"/> 否 |
| 相关的决策程序和机制是否完备 | <input checked="" type="checkbox"/> 是 <input type="checkbox"/> 否 |
| 独立董事是否履职尽责并发挥了应有的作用 | <input checked="" type="checkbox"/> 是 <input type="checkbox"/> 否 |
| 中小股东是否有充分表达意见和诉求的机会，其合法权益是否得到了充分保护 | <input checked="" type="checkbox"/> 是 <input type="checkbox"/> 否 |

(六) 报告期内盈利且母公司可供股东分配利润为正，但未提出现金利润分配方案预案的，公司应当详细披露原因以及未分配利润的用途和使用计划

适用 不适用

(七) 本报告期利润分配及资本公积金转增股本预案

适用 不适用

单位：元币种：人民币

| | |
|-------------------------------------|----------------|
| 每 10 股送红股数 (股) | 0 |
| 每 10 股派息数 (元) (含税) | 2.00 |
| 每 10 股转增数 (股) | 0 |
| 现金分红金额 (含税) | 112,115,581.80 |
| 合并报表中归属于上市公司普通股股东的净利润 | 365,718,075.50 |
| 现金分红金额占合并报表中归属于上市公司普通股股东的净利润的比率 (%) | 30.66 |
| 以现金方式回购股份计入现金分红的金额 | 0 |
| 合计分红金额 (含税) | 112,115,581.80 |
| 合计分红金额占合并报表中归属于上市公司普通股股东的净利润的比率 (%) | 30.66 |

注：本次拟向全体股东每 10 股派发现金股利人民币 1.30 元 (含税)，2025 年半年度已向全体股东每 10 股派发现金红利 0.70 元 (含税)，合计每 10 股派发现金股利 2.00 元 (含税)。

(八) 最近三个会计年度现金分红情况

适用 不适用

单位：元币种：人民币

| | |
|-----------------------------------|------------------|
| 最近三个会计年度累计现金分红金额 (含税) (1) | 465,351,728.07 |
| 最近三个会计年度累计回购并注销金额(2) | 0 |
| 最近三个会计年度现金分红和回购并注销累计金额(3)=(1)+(2) | 465,351,728.07 |
| 最近三个会计年度年均净利润金额(4) | 455,703,013.76 |
| 最近三个会计年度现金分红比例 (%) (5)=(3)/(4) | 102.12 |
| 最近一个会计年度合并报表中归属于上市公司普通股股东的净利润 | 365,718,075.50 |
| 最近一个会计年度母公司报表年度末未分配利润 | 1,495,736,418.59 |

八、公司股权激励计划、员工持股计划或其他员工激励措施的情况及其影响

(一) 相关激励事项已在临时公告披露且后续实施无进展或变化的

适用 不适用

| 事项概述 | 查询索引 |
|---|--|
| 2025 年 3 月 27 日召开了第四届董事会第十九次会议和第四届监事会第十二次会议，审议通过了《关于回购并注销部分 2022 年限制性股票激励计划已获授但尚未解锁的限制性股票及调整回购价格的议案》。鉴于《设计总院 A 股限制性股票激励计划》授予的激励对象中共有 2 人主动离职，2 人已办理退休，2 人调动至其他单位，1 人因病过世，已不符合被激励条件，公司拟对上述 7 人持有的股权激励计划尚未解锁的相关限制性股票进行回购注销。 | 详见公司于 2025 年 3 月 28 日刊登在《中国证券报》《上海证券报》《证券时报》和上海证券交易所网站 (http://www.sse.com.cn) 的公告 |
| 2025 年 4 月 27 日召开第四届董事会第二十次会议和第四届监事会第十三次会议，审议通过《关于公司 2022 年限制性股票激励计划第二个解除限售期解除限售条件成就的议案》，同意公司为《设计总院 2022 年限制性股票激励计划 (草案)》 (以下简称《激励计划》或《本激励计划》) 中符合解除限售条件的 266 名激励对象持有的 5,013,683 股限制性股票办理解除限售相关事宜。 | 详见公司于 2025 年 4 月 28 日刊登在《中国证券报》《上海证券报》《证券时报》和上海证券交易所网站 (http://www.sse.com.cn) 的公告 |

(二) 临时公告未披露或有后续进展的激励情况

股权激励情况

适用 不适用

其他说明：

适用 不适用

员工持股计划情况

适用 不适用

其他激励措施

适用 不适用

(三) 董事、高级管理人员报告期内被授予的股权激励情况

适用 不适用

单位：股

| 姓名 | 职务 | 年初持有限制性股票数量 | 报告期新授予限制性股票数量 | 限制性股票的授予价格（元） | 已解锁股份 | 未解锁股份 | 期末持有限制性股票数量 | 报告期末市价（元） |
|-----|-------|-------------|---------------|---------------|--------|--------|-------------|-----------|
| 杨文松 | 董事会秘书 | 61,164 | 0 | 5.98 | 40,776 | 20,388 | 20,388 | 8.15 |
| 合计 | / | 61,164 | 0 | 5.98 | 40,776 | 20,388 | 20,388 | 8.15 |

(四) 报告期内对高级管理人员的考评机制，以及激励机制的建立、实施情况

适用 不适用

报告期内，公司根据《经理层成员选聘管理办法》《经理层成员经营业绩考核办法》及《经理层成员薪酬管理办法》对经理层成员实行任期制及契约化管理。

九、报告期内的内部控制制度建设及实施情况

适用 不适用

设计总院管控体系实行由国际标准（ISO9001:2008）和国家标准（GB/T19001-2008）双体系认定的全面一体化制度管理。设计总院始终围绕“强内控、防风险、促合规”的管控目标，坚持问题导向，不断优化完善公司制度体系，将各项经营活动的管理要求嵌入到业务制度中，明确各项业务管理流程以及审批程序，确保从制度层面为企业高质量发展筑牢坚实根基。

（1）建设情况

公司现行有效的制度 221 项，全面覆盖了公司主要经营管理活动领域，包含了财务、安全、经营、质量、投资、合同、内审等相关制度。2025 年设计总院结合外规变化和内部管理需求，全面梳理公司内部管理制度，做好“废、改、立”工作，持续优化内控管理制度体系，新建《环境、社会及公司治理（ESG）管理制度》《设计总院市值管理制度》《图文制作费管理规程》3 项管理制度，修订《公司章程》《股东大会议事规则》《董事会议事规则》《对外担保制度》等 31 项管理制度，形成了基本制度和具体规章相结合的制度体系，主要包括公司法人治理、日常运营管理基本制度，公司管控类、资源调配类、统筹协调类及综合办公类操作细则、规程，为公司日常规范运营起到了良好的指导作用，进一步夯实设计总院内部管理基础。

（2）执行情况

制度发布生效后，执行是关键，设计总院一贯坚持问题导向、目标导向、结果导向，把制度执行好、维护好，使其充分发挥效能、展现优越性。一是常态做好内控体系更新工作，通过新增和修订管理制度，弥补管理标准空白和缺陷，确保内控审批权限与制度规定相一致，规避职责不清晰、流程不明确、权限不一致导致执行困难的局面，确保内控制度设计执行有效性。二是通过制度宣贯手段，确保公司员工充分理解和遵守公司制度，帮助员工提升制度意识和执行力，推动

严格按照制度要求规范开展日常管理工作，有效防控了执行过程中的风险。三是以内部监督检查提升制度执行力，通过内控评价、专项审计、监督评价、专项检查等手段排查经营管理过程的堵点、漏点、风险点，及时对落实制度不到位的情形提出整改意见，进一步提高公司制度执行力，促进内控监管工作效能全面提升。四是通过信息化手段提升执行约束力，坚持推进“管理制度化、制度流程化、流程表单化、表单信息化、信息智能化”，将各项业务的执行程序和管理标准嵌入信息系统，通过信息系统的智能控制，提升程序执行的准确率，有效降低人为控制的风险，为高质量、高效率、高标准内控管理保驾护航。

报告期内内部控制存在重大缺陷情况的说明

适用 不适用

十、报告期内对子公司的管理控制情况

适用 不适用

设计总院及 13 家子公司实行 100%全面自我评价。设计总院根据《安徽省交通规划设计研究总院股份有限公司内部控制评价手册》中内部控制评价等级评定相关标准，内控体系建设过程中涉及的 31 个业务流程，覆盖本公司主要业务活动范围。评价期内，公司对纳入评价范围的业务与事项均已建立了内部控制，并得以有效执行，达到了公司内部控制的目标，不存在重大缺陷。

按照“5+8”规划，设计总院开展首批子公司内控监督评价工作，包括交勘院、高速检测、交设建投、智慧养护、甘肃天成五家公司，通过前期调查、方案编制、资料清单编制、现场访谈、抽样检查、穿行测试等，完成监督评价缺陷确认及评价报告的意见沟通，并形成最终评价结论。5 家子公司自体系建成并试运行 1 年以来，通过不断梳理优化制度、末级风险、流程、常用法律法规，实现了管理制度化、制度流程化，目前的内控体系建设成果能够适应现有管理和经营的需要，基本实现了“强内控、防风险、促合规”的管控目标。

对子公司的管理控制存在异常的风险提示

适用 不适用

十一、内部控制审计报告的相关情况说明

适用 不适用

是否披露内部控制审计报告：是

内部控制审计报告意见类型：标准的无保留意见

十二、上市公司治理专项行动自查问题整改情况

无

十三、纳入环境信息依法披露企业名单的上市公司及其主要子公司的环境信息情况

适用 不适用

其他说明

适用 不适用

十四、社会责任工作情况

(一) 是否单独披露社会责任报告、可持续发展报告或 ESG 报告

适用 不适用

将于 2026 年 3 月 27 日经第四届董事会第二十七次会议审议后同步披露。

(二) 社会责任工作具体情况

□适用 √不适用

具体说明

√适用 □不适用

1.在社会责任和贡献方面，一是响应省委援藏工作号召，设计总院选派技术骨干作为我省第九批援藏干部人才赴藏，对口支援西藏山南市建筑规划设计工作。选派干部赴望江县交通运输局挂职任副局长，助力当地交通基础设施建设高质量发展。设计总院已连续3年委派技术骨干到望江县交通运输局挂职，为当地城乡建设发展提供精准技术支持。二是紧扣投资、数智化、民航、水利等核心业务板块人才需求，2025年累计吸纳就业20人，其中含海外博士1人。三是公司全面建立职责分工明晰、机制运行顺畅、合规意识牢固、风险防控有效的合规管理体系，2025年纳税总额1.92亿元。四是公司所属高速检测、七星测试公司积极参加全国科普月安徽省暨合肥市主场活动，面向公众普及公路桥梁隧道基础结构组成及养护检测技术。近三年累计开展公益科普活动20余场次。

2.在应对气候变化、环境保护方面，公司着力加强绿色低碳关键技术研究和应用，相继在大宗固废高价值化利用、交能融合标准体系建设、碳排放精细化管理等方面开展了科技研发和工程应用，在项目设计中系统性融入生态环境保护理念。

一是深入开展建筑垃圾、尾矿、粉煤灰等大宗固废在道路工程中的研究与应用，在省内首次将铜尾矿、磷石膏应用于高速公路和一级公路，累计消纳固废材料280.3万吨；二是公司主导编制安徽省首部《高速公路分布式光伏系统建设》系列地方标准，指导建成的无岳高速庐江东智慧低碳服务区成功入选“安徽省十大低碳应用场景”；三是对全省高速公路建设期和养护期碳排放水平进行摸底，系统掌握了高速公路碳排放特征和重点排放源识别，为提升行业碳治理能力提供了数据支撑，相关成果荣获“数据要素×”大赛安徽赛区银奖，积累碳排放相关专利及软件著作权16项；四是推进水系治理和生态修复类项目实施，2025年，公司开展安徽省龙眠河幸福河湖建设工程设计，对全流域进行生态治理、管理和保护，治理河段长18.82km；公司负责设计的安徽省宁国市S345美丽公路完成现场施工，实现路域环境生态修复、绿色安全出行，让公路本身成为一道靓丽风景；负责设计的淮南市高塘湖水系生态修复工程基本完成现场施工，总治理长度21.7km。

3.在推动行业发展和安全方面，与四川省公路规划勘察设计研究院有限公司、贵州省交通科学研究院股份有限公司等16家企业联合成立绿色交通产业发展联盟。入选安徽省首批公共数据资源授权运营合伙人，纳入交通运输、低空经济、绿色低碳三大重点领域的授权名单。推动工程全生命周期数字化管理，建设安徽省综合交通大数据中心，汇聚公路、水路、低空等基础设施数据，打造全省综合交通数据底座。开发应急车道动态引导系统，通过实时监测交通流量和路况，结合数据分析与预测模型，智能判断应急车道的开放时机与持续时间，并联动控制屏和通知人员，提升道路通行能力20%以上，有效缓解节假日或瓶颈路段的拥堵问题，并在安徽多个路段试点应用。与皖通高速、省交警总队、省气象局共同打造了“恶劣天气高影响路段预警发布管控系统”，以数智化手段筑牢春运高速出行安全防线，该系统目前已覆盖合肥、宿州、淮南、六安等9个地市辖区内的恶劣天气易发高速路段。

十五、巩固拓展脱贫攻坚成果、乡村振兴等工作具体情况

√适用 □不适用

| 扶贫及乡村振兴项目 | 数量/内容 | 情况说明 |
|------------------------|-------|------|
| 总投入（万元） | 80.65 | |
| 其中：资金（万元） | 80.65 | |
| 物资折款（万元） | | |
| 惠及人数（人） | | |
| 帮扶形式（如产业扶贫、就业扶贫、教育扶贫等） | | |

具体说明

√适用 □不适用

1.公司积极开展社会公益活动，组织开展 2025 年新春消费帮扶和“消费帮扶金秋活动”，大力提振消费，切实巩固脱贫攻坚成果，助力乡村全面振兴。2025 年共采购新疆和田地区皮山县以及省内脱贫地区阜南县方集镇、太湖县天华镇马庙村等地农副产品共 80.65 万元。

2.公司精准对接乡村发展多元化需求，推动乡村振兴工作走深走实。在无为市、淮南市、望江县、金寨县等地，牵头推进全域土地综合整治项目，通过科学规划优化土地资源配置，盘活闲置土地资产，为乡村产业发展、基础设施建设筑牢空间根基；在怀宁县，高标准开展和美乡村建设规划编制，秉持“绣花”功夫雕琢乡村肌理，统筹推进人居环境整治、风貌提升与生态保护，打造望得见山、看得见水、记得住乡愁的宜居宜业样板；在庐江县大汉塘景区，创新探索“文旅融合”振兴路径，打造特色乡村研学基地，激活乡土文化与生态资源价值，助力乡村文旅产业提档升级。同时，公司积极拓展省外服务领域，不仅远赴边疆助力西藏等地编制国土空间规划，精准对接当地资源禀赋与发展实际，为边疆乡村规范发展、长治久安提供坚实规划支撑，更深度参与新疆文旅发展“十五五”规划编制项目，结合当地文旅资源特色与发展定位，擘画文旅产业高质量发展蓝图，以规划赋能边疆地区文旅融合振兴，架起皖疆协作的坚实桥梁。

十六、其他

适用 不适用

第五节 重要事项

一、承诺事项履行情况

(一) 公司实际控制人、股东、关联方、收购人以及公司等承诺相关方在报告期内或持续到报告期内的承诺事项

√适用 □不适用

| 承诺背景 | 承诺类型 | 承诺方 | 承诺内容 | 承诺时间 | 是否有履行期限 | 承诺期限 | 是否及时严格履行 | 如未能及时履行应说明未完成履行的具体原因 | 如未能及时履行应说明下一步计划 |
|--------------|--------|-----|------|------|---------|------|----------|----------------------|-----------------|
| 与首次公开发行相关的承诺 | 股份限售 | 注 1 | 注 1 | 注 1 | 是 | 注 1 | 是 | / | / |
| | 其他 | 注 2 | 注 2 | 注 2 | 是 | 注 2 | 是 | / | / |
| | 解决同业竞争 | 注 3 | 注 3 | 注 3 | 否 | 注 3 | 是 | / | / |
| | 解决关联交易 | 注 4 | 注 4 | 注 4 | 否 | 注 4 | 是 | / | / |
| | 其他 | 注 5 | 注 5 | 注 5 | 是 | 注 5 | 是 | / | / |
| | 其他 | 注 6 | 注 6 | 注 6 | 是 | 注 6 | 是 | / | / |
| 其他承诺 | 其他 | 注 7 | 注 7 | 注 7 | 是 | 注 7 | 是 | / | / |

注 1:关于股份自愿锁定及无质押情形的承诺

公司的控股股东交通控股承诺:

一、本公司自交规院的股票上市之日起三十六个月内，不转让或者委托他人管理本次发行前本公司直接或间接持有的交规院股票，也不由交规院回购该部分股票。

二、交规院上市后 6 个月内，如交规院的股票连续 20 个交易日的收盘价均低于发行价，或者上市后 6 个月期末收盘价低于发行价，则本公司所持交规院的股票锁定期自动延长 6 个月。上述发行价指交规院首次公开发行股票的发价价格，如交规院上市后至上述期间，交规院发生除权、除息行为，上述发行价格亦将作相应调整。

三、本公司同意相关证券登记结算机构采取一切必要的措施将本公司所持有的交规院股票依法锁定。

四、本公司所持有交规院的股份不存在权属争议，也不存在被质押、冻结或者其他权利行使受到限制的情形。

五、若本公司违反上述承诺，本公司将在交规院的股东大会及中国证监会指定的报刊上公开说明原因并向交规院股东和社会公众投资者道歉，同时本公司因违反上述承诺所获得的收益归交规院所有，若给投资者造成直接损失，本公司将依法赔偿损失。

承诺时间：2015 年 7 月 10 日，承诺期限：自交规院的股票上市之日起三十六个月内。

担任董事、监事及高级管理人员的公司股东（王吉双、吴立人、徐宏光、谢洪新、王耀明、刘新、孙业香、杨传永、徐启文、陈修和、毛洪强、王莉，共计十二人，合计股权比例 5.54%）承诺：

一、本人自公司股票上市之日起 12 个月内，不转让或者委托他人管理本次发行前本人持有的公司股票，也不由公司回购该部分股票。公司上市后 6 个月内如公司股票连续 20 个交易日的收盘价均低于发行价，或者上市后 6 个月期末收盘价低于发行价，本人所持有的公司股票的锁定期限自动延长 6 个月。上述发行价指公司首次公开发行股票的发价价格，如公司上市后至上述期间，公司发生除权、除息行为，上述发行价格亦将作相应调整。

二、上述股份锁定期满后，本人在担任公司董事、监事、高级管理人员期间，每年转让的股份不超过本人持有的公司股份总数的 25%；离职后半年内，不转让本人所持有的公司股份；在申报离职六个月后的十二个月内，转让的公司股份不超过其持有公司股份总数的 50%。

三、如本人所持公司股份锁定期届满之日起两年内减持公司首次公开发行股票前本人已持有的公司股份，则本人的减持价格不低于公司首次公开发行股票的发价价格，如公司上市后至上述期间，公司发生除权、除息行为，上述发行价格亦将作相应调整。

四、本人同意相关证券登记结算机构采取一切必要的措施将本人所持有的公司股票依法锁定。

五、本人作出的上述承诺，不因本人的职务变更、离职等原因而放弃履行。

六、本人所持有的公司股份系本人自有资金出资购买，不存在权属争议，不存在受他人委托持股或委托他人持股情形、信托持股情形，不存在被质押、冻结或者其他权利行使受到限制的情形。

承诺时间：2015 年 7 月 10 日，承诺期限：自所持公司股份锁定期届满之日起两年内和担任公司董事、监事、高级管理人员期间及离职后十二个月内。

注 2：关于执行公司稳定股价预案的承诺

公司的控股股东交通控股承诺：

一、本公司将严格按照《稳定股价预案》之规定全面且有效地履行、承担本公司在《稳定股价预案》项下的各项义务和责任。

二、本公司将积极敦促交规院及其他相关方严格按照《稳定股价预案》之规定全面且有效地履行、承担其在《稳定股价预案》项下的各项义务和责任。

三、在触发本公司增持交规院的股票条件成就时，如本公司未按照《稳定股价预案》采取增持股票的具体措施，将在交规院股东大会及中国证监会指定的报刊上公开说明未采取增持股票措施的具体原因并向交规院股东和社会公众投资者道歉，同时将在限期内继续履行增持股票的具体措施；本公司将自违反《稳定股价预案》之日起，将延期领取股东分红，同时本公司持有的交规院的股份将不得转让，直至按照《稳定股价预案》的规定采取相应的增持股票措施并实施完毕为止。

四、如交规院未遵守《稳定股价预案》，本公司将督促交规院履行《稳定股价预案》，并提议召开相关董事会会议或股东大会会议并对有关议案投赞成票。

承诺时间：2015 年 7 月 10 日，承诺期限：上市后 3 年内。

交规院承诺：

一、本公司将严格按照《稳定股价预案》之规定全面且有效地履行、承担本公司在《稳定股价预案》项下的各项义务和责任。

二、本公司将极力敦促其他相关方严格按照《稳定股价预案》之规定全面且有效地履行、承担其在《稳定股价预案》项下的各项义务和责任。

三、在触发本公司回购股票的条件成就时，如本公司未按照《稳定股价预案》规定采取稳定股价的具体措施，本公司将在股东大会及中国证监会指定的报刊上公开说明未采取稳定股价措施的具体原因并向股东和社会公共投资者道歉，同时在限期内继续履行稳定股价的具体措施；如本公司董事会未在回购条件满足后 10 日内审议通过回购股票方案的，本公司将延期向董事发放除基本工资以外的薪酬、津贴及公司股东分红（如有），同时其持有的股份（如有）不得转让，直至董事会审议通过回购股票方案之日止；本公司股东大会未在董事会审议通过回购股票方案之日起 30 日内审议通过回购股票方案的，本公司将实施强制分红，但在股东大会审议通过回购股票方案前，本公司股东不得领取前述分红。

四、在触发本公司控股股东增持股票条件成就时，如控股股东未按照《稳定股价预案》采取增持股票的具体措施，本公司将延期向控股股东发放公司股东分红，同时控股股东持有的本公司股份将不得转让，直至控股股东按照《稳定股价预案》的规定采取相应的增持股票措施实施完毕为止。

五、在触发本公司董事、高级管理人员增持公司股票的条件成就时，如董事、高级管理人员未按照《稳定股价预案》采取增持股票的具体措施，本公司将延期向董事、高级管理人员发放除基本工资外的薪酬、津贴及公司股东分红（如有），同时其持有的股份（如有）不得转让，直至其按照《稳定股价预案》的规定采取相应的增持股票措施实施完毕为止。

六、在本公司新聘任董事和高管时，本公司将确保该等人员遵守《稳定股价预案》的规定，并签订相应书面承诺。

承诺时间：2015年7月10日，承诺期限：上市后3年内。

公司董事、高级管理人员承诺：

一、本人将严格按照《稳定股价预案》之规定全面且有效地履行、承担本人在《稳定股价预案》项下的各项义务和责任。

二、本人将积极敦促安徽省交通规划设计研究总院股份有限公司（以下简称“交规院”）及其他相关方严格按照《稳定股价预案》之规定全面且有效地履行、承担其在《稳定股价预案》项下的各项义务和责任。

三、在触发交规院董事、高级管理人员增持公司股票的条件成就时，如本人未按照《稳定股价预案》的规定采取增持股票的具体措施，将在交规院的股东大会及中国证监会指定的报刊上公开说明未采取增持股票措施的具体原因并向交规院股东和社会公众投资者道歉，同时将在限期内继续履行增持股票的具体措施；本人自违反《稳定股价预案》之日起，将延期领取除基本工资外的薪酬、津贴及股东分红（如有），同时本人持有的交规院的股份将不得转让，直至本人按照《稳定股价预案》的规定采取相应的增持股票措施并实施完毕为止。

承诺时间：2015年7月10日，承诺期限：上市后3年内。

注3：避免同业竞争承诺

公司的控股股东交通控股承诺：

在承诺函签署之日，本公司及控制的其他企业均未开展与安徽省交通规划设计研究总院股份有限公司（以下简称“交规院”）及其控制的企业主营业务构成竞争或可能竞争的业务，未直接或间接经营任何与交规院及其控制的企业经营的业务构成竞争或可能构成竞争的业务。

自承诺函签署之日起，本公司及控制的其他企业将不直接或间接经营任何与交规院及其控制的企业经营的业务构成竞争或可能构成竞争的业务。

自承诺函签署之日起，如交规院及其控制的企业进一步拓展业务范围，本公司及控制的其他企业将不与交规院及其控制的企业拓展后的业务相竞争；若与交规院及其控制的企业拓展后的业务产生竞争，则本公司及控制的其他企业将以停止生产或经营相竞争的业务的方式、或者将相竞争的业务纳入到交规院经营的方式、或者将相竞争的业务转让给无关联关系的第三方的方式避免同业竞争。如上述承诺被证明是不真实的或未被遵守，本公司将向交规院赔偿一切直接和间接损失。

承诺时间：2015年7月10日，承诺期限：无。

注4：不利用关联交易谋取利益的承诺

公司的控股股东交通控股承诺：

本公司为安徽省交通规划设计研究总院股份有限公司（以下简称“交规院”）的控股股东。为保护交规院及其他股东利益，本公司郑重承诺：如本公司及本公司所控制的其他企业与交规院不可避免的出现关联交易，将依据《公司法》等国家法律、法规和交规院的公司章程及有关制度的规定，依照市场

规则，本着一般商业原则，通过签订书面协议，公平合理地进行交易，以维护交规院及其他股东的利益，本公司将不利用在交规院中的控股股东地位，为本公司及本公司所控制的其他企业在与交规院的关联交易中谋取不正当利益。

如违反前述承诺，本公司将在交规院或中国证监会的要求下，在限期内采取有效措施予以纠正，造成交规院或其他股东利益受损的，本公司将承担全额赔偿责任。

承诺时间：2015年7月10日，承诺期限：无。

注 5：关于减持股份的意向及承诺函

公司的控股股东交通控股承诺：

一、本公司所持安徽省交通规划设计研究总院股份有限公司（以下简称“交规院”）股票锁定期届满后二年内，本公司不实施减持；如超过上述期限后拟减持股票的，本公司将按照《公司法》、《证券法》、中国证监会及上海证券交易所规定办理。

二、若本公司违反上述承诺（因国有资产监督管理部门要求的除外），本公司将在交规院的股东大会及中国证监会指定的报刊上公开说明原因并向交规院的股东和社会公众投资者道歉，同时本公司因违反上述承诺所获得的减持收益归交规院所有。

承诺时间：2015年7月10日，承诺期限：所持股票锁定期届满后2年内。

注 6：关于未能履行上市过程中承诺事项的约束措施声明

公司的控股股东交通控股声明：

一、本公司将严格履行在交规院首次公开发行股票并上市过程中所作出的承诺事项中的各项义务和责任。

二、如本公司未能完全且有效的履行承诺事项中的各项义务或责任，则本公司承诺将采取以下措施予以约束：

- 1、通过交规院及时、充分披露承诺事项未能履行、无法履行或无法按期履行的具体原因；
- 2、本公司向投资者提出可以保障中小投资者权益的补充承诺或替代承诺，并需要根据需要提交交规院股东大会审议；
- 3、本公司违反承诺所得收益将归属于交规院，同时本公司所持交规院的股票锁定期延长至本公司完全消除未履行相关承诺事项所有不利影响之日；
- 4、本公司以自有资金补偿公众投资者自因依赖相关承诺实施交规院股票交易而遭受的直接损失，补偿金额依据本公司与投资者协商确定的金额，或证券监督管理部门、司法机关认定的方式或金额确定。

承诺时间：2015年7月10日，承诺期限：发行上市过程中所作出的承诺事项期限。

交规院声明：

一、本公司将严格履行在首次公开发行股票并上市过程中所作出的公开承诺事项（下称“承诺事项”）中的各项义务和责任。

二、如本公司未能完全且有效的履行承诺事项中的各项义务或责任，则本公司承诺将采取以下措施予以约束：

- 1、及时、充分披露承诺事项未能履行、无法履行或无法按期履行的具体原因；
- 2、以自有资金补偿公众投资自因依赖相关承诺实施本公司股票交易而遭受的直接损失，补偿金额依据本公司与投资者协商确定的金额，或证券监督管理部门、司法机关认定的方式或金额确定；
- 3、自本公司完全消除未履行相关承诺事项所有不利影响之日起12个月期间内，本公司将不发行证券，包括但不限于股票、公司债券、可转换公司债券及证券监督管理部门认可的其他证券品种；
- 4、自本公司未完全消除未履行相关承诺事项所有不利影响之前，本公司不以任何形式向董事、监事、高级管理人员增加薪酬或津贴。

承诺时间：2015年7月10日，承诺期限：发行上市过程中所作出的承诺事项期限。

公司董事、高级管理人员声明：

一、本人将严格履行在交规院首次公开发行股票并上市过程中所作出的承诺事项中的各项义务和责任。

二、如本人未能完全且有效的履行承诺事项中的各项义务或责任，则本人承诺将采取以下措施予以约束：

- 1、通过交规院及时、充分披露承诺事项未能履行、无法履行或无法按期履行的具体原因；
- 2、向投资者提出可以保障中小投资者权益的补充承诺或替代承诺，并需要根据需要提交公司股东大会审议；
- 3、本人违反承诺所得收益将归属于交规院，因此给交规院或投资者造成损失的，依法对交规院或投资者予以赔偿；
- 4、本人所持交规院的股票锁定期延长至本人完全消除未履行相关承诺事项所有不利影响之日；
- 5、本人完全消除未履行相关承诺事项所有不利影响之前，本人将不以任何方式要求交规院增加薪酬或津贴，不以任何形式接受交规院增加支付的薪酬或津贴。

承诺时间：2015年7月10日，承诺期限：发行上市过程中所作出的承诺事项期限。

注7：关于保证公司填补回报措施能够得到切实履行的承诺

为保证填补回报措施能够得到切实履行，公司董事、高级管理人员承诺：

- 一、承诺不无偿或以不公平条件向其他单位或者个人输送利益，也不采用其他方式损害公司利益。
- 二、承诺对董事和高级管理人员的职务消费行为进行约束。
- 三、承诺不动用公司资产从事与其履行职责无关的投资、消费活动。
- 四、承诺由董事会或薪酬委员会制定的薪酬制度与公司填补回报措施的执行情况相挂钩。
- 五、承诺拟公布的公司股权激励的行权条件与公司填补回报措施的执行情况相挂钩。

承诺时间：2016年2月20日，承诺期限：自交规院的股票上市之日起。

控股股东对发行人填补回报措施能够得到切实履行作出如下承诺：

本公司不越权干预交规院经营活动，不侵占交规院利益。

(二) 公司资产或项目存在盈利预测，且报告期仍处在盈利预测期间，公司就资产或项目是否达到原盈利预测及其原因作出说明

已达到 未达到 不适用

(三) 业绩承诺情况

适用 不适用

业绩承诺变更情况

适用 不适用

其他说明

适用 不适用

二、报告期内控股股东及其他关联方非经营性占用资金情况

适用 不适用

三、违规担保情况

适用 不适用

四、公司董事会对会计师事务所“非标准意见审计报告”的说明

适用 不适用

一、公司对会计政策、会计估计变更或重大会计差错更正原因和影响的分析说明

(一) 公司对会计政策、会计估计变更原因及影响的分析说明

适用 不适用

(二) 公司对重大会计差错更正原因及影响的分析说明

适用 不适用

(三) 与前任会计师事务所进行的沟通情况

适用 不适用

(四) 审批程序及其他说明

适用 不适用

二、聘任、解聘会计师事务所情况

单位：元币种：人民币

| | 现聘任 |
|-----------------|------------------|
| 境内会计师事务所名称 | 容诚会计师事务所（特殊普通合伙） |
| 境内会计师事务所报酬 | 950,000 |
| 境内会计师事务所审计年限 | 1 |
| 境内会计师事务所注册会计师姓名 | 黄敬臣、屠灿、郑永强 |

| | |
|------------------------|------------------------|
| 境内会计师事务所注册会计师审计服务的累计年限 | 黄敬臣 3 年、屠灿 5 年、郑永强 3 年 |
| 境外会计师事务所名称 | |
| 境外会计师事务所报酬 | |
| 境外会计师事务所审计年限 | |

| | 名称 | 报酬 |
|--------------|------------------|--------|
| 内部控制审计会计师事务所 | 容诚会计师事务所（特殊普通合伙） | 90,000 |
| 财务顾问 | | |
| 保荐人 | | |

聘任、解聘会计师事务所的情况说明

适用 不适用

2025 年 11 月 17 日公司 2025 年第一次临时股东大会审议同意聘任容诚会计师事务所（特殊普通合伙）担任公司 2025 年度审计机构。

审计期间改聘会计师事务所的情况说明

适用 不适用

根据自身业务状况、发展需求及整体审计工作需要，综合考虑公司经营管理实际，根据《国有企业、上市公司选聘会计师事务所管理办法》及公司内部制度，经履行公司选聘程序，并经 2025 年一次临时股东大会审议同意聘任容诚会计师事务所（特殊普通合伙）为公司 2025 年度财务报告审计机构。公司不存在与前任会计师事务所在工作安排、收费、意见等方面存在分歧的情形。

审计费用较上一年度下降 20%以上（含 20%）的情况说明

适用 不适用

五、面临退市风险的情况

(一) 导致退市风险警示的原因

适用 不适用

(二) 公司拟采取的应对措施

适用 不适用

(三) 面临终止上市的情况和原因

适用 不适用

六、破产重整相关事项

适用 不适用

七、重大诉讼、仲裁事项

本年度公司有重大诉讼、仲裁事项 本年度公司无重大诉讼、仲裁事项

6、上市公司及其董事、高级管理人员、控股股东、实际控制人涉嫌违法违规、受到处罚及整改情况

适用 不适用

八、报告期内公司及其控股股东、实际控制人诚信状况的说明

适用 不适用

三、重大关联交易

(一)与日常经营相关的关联交易

1、已在临时公告披露且后续实施无进展或变化的事项

适用 不适用

2、已在临时公告披露，但有后续实施的进展或变化的事项

适用 不适用

3、临时公告未披露的事项

适用 不适用

(二)资产或股权收购、出售发生的关联交易

1、已在临时公告披露且后续实施无进展或变化的事项

适用 不适用

2、已在临时公告披露，但有后续实施的进展或变化的事项

适用 不适用

3、临时公告未披露的事项

适用 不适用

4、涉及业绩约定的，应当披露报告期内的业绩实现情况

适用 不适用

(三)共同对外投资的重大关联交易

1、已在临时公告披露且后续实施无进展或变化的事项

适用 不适用

2、已在临时公告披露，但有后续实施的进展或变化的事项

适用 不适用

3、临时公告未披露的事项

适用 不适用

(四)关联债权债务往来

1、已在临时公告披露且后续实施无进展或变化的事项

适用 不适用

2、已在临时公告披露，但有后续实施的进展或变化的事项

适用 不适用

3、临时公告未披露的事项

适用 不适用

(五)公司与存在关联关系的财务公司、公司控股财务公司与关联方之间的金融业务

适用 不适用

(六)其他

适用 不适用

四、重大合同及其履行情况

(一) 托管、承包、租赁事项

1、 托管情况

适用 不适用

2、 承包情况

适用 不适用

3、 租赁情况

适用 不适用

(二) 担保情况

√适用 □不适用

单位：万元币种：人民币

| 公司对外担保情况（不包括对子公司的担保） | | | | | | | | | | | | | | |
|------------------------------------|-------------|------|------|---------------|-------|-------|------|---------|------------|--------|--------|-------|----------|------|
| 担保方 | 担保方与上市公司的关系 | 被担保方 | 担保金额 | 担保发生日期(协议签署日) | 担保起始日 | 担保到期日 | 担保类型 | 担保物(如有) | 担保是否已经履行完毕 | 担保是否逾期 | 担保逾期金额 | 反担保情况 | 是否为关联方担保 | 关联关系 |
| | | | | | | | | | | | | | | |
| 报告期内担保发生额合计（不包括对子公司的担保） | | | | | | | | | | | | | | |
| 报告期末担保余额合计（A）（不包括对子公司的担保） | | | | | | | | | | | | | | |
| 公司及其子公司对子公司的担保情况 | | | | | | | | | | | | | | |
| 报告期内对子公司担保发生额合计 | | | | | | | | | | | | | | |
| 报告期末对子公司担保余额合计（B） | | | | | | | | 718.36 | | | | | | |
| 公司担保总额情况（包括对子公司的担保） | | | | | | | | | | | | | | |
| 担保总额（A+B） | | | | | | | | 718.36 | | | | | | |
| 担保总额占公司净资产的比例(%) | | | | | | | | 0.18 | | | | | | |
| 其中： | | | | | | | | | | | | | | |
| 为股东、实际控制人及其关联方提供担保的金额（C） | | | | | | | | | | | | | | |
| 直接或间接为资产负债率超过70%的被担保对象提供的债务担保金额（D） | | | | | | | | | | | | | | |
| 担保总额超过净资产50%部分的金额（E） | | | | | | | | | | | | | | |
| 上述三项担保金额合计（C+D+E） | | | | | | | | | | | | | | |
| 未到期担保可能承担连带清偿责任说明 | | | | | | | | | | | | | | |
| 担保情况说明 | | | | | | | | | | | | | | |

(三) 委托他人进行现金资产管理的情况

1、委托理财情况

(1). 委托理财总体情况

适用 不适用

其他情况

适用 不适用

(2). 单项委托理财情况

适用 不适用

其他情况

适用 不适用

(3). 委托理财减值准备

适用 不适用

2、委托贷款情况

(1). 委托贷款总体情况

适用 不适用

其他情况

适用 不适用

(2). 单项委托贷款情况

适用 不适用

其他情况

适用 不适用

(3). 委托贷款减值准备

适用 不适用

3、其他情况

适用 不适用

(四) 其他重大合同

适用 不适用

五、募集资金使用进展说明

适用 不适用

六、其他对投资者作出价值判断和投资决策有重大影响的重大事项的说明

适用 不适用

第六节 股份变动及股东情况

一、股本变动情况

(一) 股份变动情况表

1、股份变动情况表

单位：股

| | 本次变动前 | | 本次变动增减(+, -) | | | | | 本次变动后 | |
|--------------|-------------|---------|--------------|----|-------|------------|------------|-------------|---------|
| | 数量 | 比例(%) | 发行新股 | 送股 | 公积金转股 | 其他 | 小计 | 数量 | 比例(%) |
| 一、有限售条件股份 | 10,194,529 | 1.8179 | | | | -5,219,579 | -5,219,579 | 4,974,950 | 0.8875 |
| 1、国家持股 | | | | | | | | | |
| 2、国有法人持股 | | | | | | | | | |
| 3、其他内资持股 | 10,194,529 | 1.8179 | | | | -5,219,579 | -5,219,579 | 4,974,950 | 0.8875 |
| 其中：境内非国有法人持股 | | | | | | | | | |
| 境内自然人持股 | 10,194,529 | 1.8179 | | | | -5,219,579 | -5,219,579 | 4,974,950 | 0.8875 |
| 4、外资持股 | | | | | | | | | |
| 其中：境外法人持股 | | | | | | | | | |
| 境外自然人持股 | | | | | | | | | |
| 二、无限售条件流通股份 | 550,589,276 | 98.1821 | | | | +5,013,683 | +5,013,683 | 555,602,959 | 99.1125 |
| 1、人民币普通股 | 550,589,276 | 98.1821 | | | | +5,013,683 | +5,013,683 | 555,602,959 | 99.1125 |
| 2、境内上市的外资股 | | | | | | | | | |
| 3、境外上市的外资股 | | | | | | | | | |
| 4、其他 | | | | | | | | | |
| 三、股份总数 | 560,783,805 | 100.00 | | | | -205,896 | -205,896 | 560,577,909 | 100.00 |

2、股份变动情况说明

适用 不适用

报告期内限制性股票解锁上市流通 5,013,683 股，回购注销 205,896 股。

3、股份变动对最近一年和最近一期每股收益、每股净资产等财务指标的影响（如有）

适用 不适用

4、公司认为必要或证券监管机构要求披露的其他内容

适用 不适用

(二) 限售股份变动情况

适用 不适用

单位：股

| 股东名称 | 年初限售股数 | 本年解除限售股数 | 本年增加限售股数 | 年末限售股数 | 限售原因 | 解除限售日期 |
|--------------|------------|-----------|----------|-----------|------|--------|
| A 股限制性股票激励对象 | 10,194,529 | 5,013,683 | -205,896 | 4,974,950 | 股权激励 | 详见备注 |
| 合计 | 10,194,529 | 5,013,683 | -205,896 | 4,974,950 | / | / |

备注：自授予登记完成之日起 24 个月后的首个交易日起至登记完成之日起 36 个月内解售 1/3，自授予登记完成之日起 36 个月后的首个交易日起至登记完成之日起 48 个月内解售 1/3，自授予登记完成之日起 48 个月后的首个交易日起至登记完成之日起 60 个月内解售 1/3。

二、证券发行与上市情况

(一) 截至报告期内证券发行情况

适用 不适用

截至报告期内证券发行情况的说明（存续期内利率不同的债券，请分别说明）：

适用 不适用

(二) 公司股份总数及股东结构变动及公司资产和负债结构的变动情况

适用 不适用

报告期内限制性股票解锁上市流通 5,013,683 股，回购注销 205,896 股。

(三) 现存的内部职工股情况

适用 不适用

三、股东和实际控制人情况

(一) 股东总数

| | |
|------------------------------|--------|
| 截至报告期末普通股股东总数(户) | 28,609 |
| 年度报告披露日前上一月末的普通股股东总数(户) | 28,129 |
| 截至报告期末表决权恢复的优先股股东总数（户） | 0 |
| 年度报告披露日前上一月末表决权恢复的优先股股东总数（户） | 0 |

(二) 截至报告期末前十名股东、前十名流通股股东（或无限售条件股东）持股情况表

单位：股

| 前十名股东持股情况（不含通过转融通出借股份） | | | | | | | |
|----------------------------------|---------------|-------------|-----------|-------------------------|----------------|----|-------|
| 股东名称 （全称） | 报告期内 增减 | 期末持股数 量 | 比例 （%） | 持有有 限售条 件股份 数量 | 质押、标记或冻 结情况 | | 股东性质 |
| | | | | | 股份状 态 | 数量 | |
| 安徽省交通控股集团 有限公司 | 0 | 265,238,400 | 47.32 | 0 | 无 | 0 | 国有法人 |
| 香港中央结算有限 公司 | -731,745 | 4,097,792 | 0.73 | 0 | 无 | 0 | 其他 |
| 葛悦来 | - | 2,005,400 | 0.36 | 0 | 无 | 0 | 境内自然人 |
| 陈修和 | 0 | 1,848,000 | 0.33 | 0 | 无 | 0 | 境内自然人 |
| 徐启文 | 0 | 1,848,000 | 0.33 | 0 | 无 | 0 | 境内自然人 |
| 王耀明 | 0 | 1,840,000 | 0.33 | 0 | 无 | 0 | 境内自然人 |
| 基本养老保险基金 一零零三组合 | - | 1,794,900 | 0.32 | 0 | 无 | 0 | 境内自然人 |
| 杨晓明 | 0 | 1,791,720 | 0.32 | 0 | 无 | 0 | 境内自然人 |
| 沈国栋 | 0 | 1,791,720 | 0.32 | 0 | 无 | 0 | 境内自然人 |
| 封锡沛 | 977,348 | 1,677,348 | 0.30 | 0 | 无 | 0 | 境内自然人 |
| 前十名无限售条件股东持股情况（不含通过转融通出借股份） | | | | | | | |
| 股东名称 | 持有无限售条件流通股的数量 | | 股份种类及数量 | | | | |
| | | | 种类 | 数量 | | | |
| 安徽省交通控股集团 有限公司 | 265,238,400 | | 人民币普通股 | 265,238,400 | | | |
| 香港中央结算有限 公司 | 4,097,792 | | 人民币普通股 | 4,097,792 | | | |
| 葛悦来 | 2,005,400 | | 人民币普通股 | 2,005,400 | | | |
| 陈修和 | 1,848,000 | | 人民币普通股 | 1,848,000 | | | |
| 徐启文 | 1,848,000 | | 人民币普通股 | 1,848,000 | | | |
| 王耀明 | 1,840,000 | | 人民币普通股 | 1,840,000 | | | |
| 基本养老保险基金一 零零三组合 | 1,794,900 | | 人民币普通股 | 1,794,900 | | | |
| 杨晓明 | 1,791,720 | | 人民币普通股 | 1,791,720 | | | |
| 沈国栋 | 1,791,720 | | 人民币普通股 | 1,791,720 | | | |
| 封锡沛 | 1,677,348 | | 人民币普通股 | 1,677,348 | | | |
| 前十名股东中回购专 户情况说明 | 无 | | | | | | |
| 上述股东委托表决权 、受托表决权、放弃 表决权的说明 | 无 | | | | | | |
| 上述股东关联关系或 一致行动的说明 | 无 | | | | | | |
| 表决权恢复的优先股 股东及持股数量的说 明 | 无 | | | | | | |

持股 5%以上股东、前十名股东及前十名无限售流通股股东参与转融通业务出借股份情况
适用 不适用

前十名股东及前十名无限售流通股股东因转融通出借/归还原因导致较上期发生变化
适用 不适用

前十名有限售条件股东持股数量及限售条件

√适用 □不适用

单位：股

| 序号 | 有限售条件股东名称 | 持有的有限售条件股份数量 | 有限售条件股份可上市交易情况 | | 限售条件 |
|------------------|------------|--------------|----------------|-------------|------|
| | | | 可上市交易时间 | 新增可上市交易股份数量 | |
| 1 | 苏新国 | 96,000 | 2026.05.11 | 96,000 | 详见备注 |
| 2 | 张静 | 76,001 | 2026.05.11 | 76,001 | 详见备注 |
| 3 | 其他核心员工（8人） | 20,388 | 2026.05.11 | 20,388 | 详见备注 |
| 上述股东关联关系或一致行动的说明 | | 无 | | | |

备注：1.自授予登记完成之日起 24 个月后的首个交易日起至登记完成之日起 36 个月内解售 1/3，自授予登记完成之日起 36 个月后的首个交易日起至登记完成之日起 48 个月内解售 1/3，自授予登记完成之日起 48 个月后的首个交易日起至登记完成之日起 60 个月内解售 1/3。
2.上表中 20,388 股为单个员工持有限售条件股份数量。

(三) 战略投资者或一般法人因配售新股成为前 10 名股东

□适用 √不适用

四、控股股东及实际控制人情况

(一) 控股股东情况

1、法人

√适用 □不适用

| | |
|--------------------------|--|
| 名称 | 安徽省交通控股集团有限公司 |
| 单位负责人或法定代表人 | 孙革新 |
| 成立日期 | 1993-04-27 |
| 主要经营业务 | 一般项目：企业管理；以自有资金从事投资活动；自有资金投资的资产管理服务；工程管理服务；交通设施维修；汽车拖车、求援、清障服务；住房租赁；非居住房地产租赁（除许可业务外，可自主依法经营法律法规非禁止或限制的项目）许可项目：公路管理与养护（依法须经批准的项目，经相关部门批准后方可开展经营活动，具体经营项目以相关部门批准文件或许可证件为准） |
| 报告期内控股和参股的其他境内外上市公司的股权情况 | 持有安徽皖通高速公路股份有限公司（公司简称：皖通高速，公司代码：600012）30.71%股份、徽商银行股份有限公司（公司简称：徽商银行，公司代码：03698.HK）5.08%股份 |
| 其他情况说明 | |

2、自然人

□适用 √不适用

3、公司不存在控股股东情况的特别说明

□适用 √不适用

4、报告期内控股股东变更情况的说明

适用 不适用

5、公司与控股股东之间的产权及控制关系的方框图

适用 不适用



(二) 实际控制人情况

1、法人

适用 不适用

| | |
|--------------------------|--------------------|
| 名称 | 安徽省人民政府国有资产监督管理委员会 |
| 单位负责人或法定代表人 | |
| 成立日期 | |
| 主要经营业务 | |
| 报告期内控股和参股的其他境内外上市公司的股权情况 | |
| 其他情况说明 | |

2、自然人

适用 不适用

3、公司不存在实际控制人情况的特别说明


适用 不适用

4、报告期内公司控制权发生变更的情况说明

适用 不适用

5、公司与实际控制人之间的产权及控制关系的方框图

适用 不适用



6、实际控制人通过信托或其他资产管理方式控制公司

适用 不适用

(三) 控股股东及实际控制人其他情况介绍

适用 不适用

五、公司控股股东或第一大股东及其一致行动人累计质押股份数量占其所持公司股份数量比例达到 80%以上

适用 不适用

六、其他持股在百分之十以上的法人股东

适用 不适用

七、股份限制减持情况说明

适用 不适用

八、股份回购在报告期的具体实施情况

适用 不适用

单位：元币种：人民币

| | |
|---------------------------------|---|
| 回购股份方案名称 | 安徽省交通规划设计研究总院股份有限公司关于回购注销 2022 年限制性股票激励计划部分限制性股票的公告 |
| 回购股份方案披露时间 | 2025 年 3 月 28 日 |
| 拟回购股份数量及占总股本的比例(%) | 0.037 |
| 拟回购金额 | 827,178.03 |
| 拟回购期间 | 已实施完毕 |
| 回购用途 | 回购注销 |
| 已回购数量(股) | 205,896 |
| 已回购数量占股权激励计划所涉及的标的股票的比例(%) (如有) | 2.02 |
| 公司采用集中竞价交易方式减持回购股份的进展情况 | / |

九、优先股相关情况

适用 不适用

第七节 债券相关情况

一、公司债券（含企业债券）和非金融企业债务融资工具

√适用 □不适用

（一）公司债券（含企业债券）

√适用 □不适用

1、公司债券基本情况

单位：万元币种：人民币

| 债券名称 | 简称 | 代码 | 发行日 | 起息日 | 2026年 4月30 日后的 最近回 售日 | 到期日 | 债券余额 | 利率 (%) | 还本付息方式 | 交易 场所 | 主承 销商 | 受托管 理人 | 投资 者适 当性 安排 | 交易机制 | 是否 存在 终止 上市 或挂 牌的 风险 |
|--|-------|-----------|------------|------------|-----------------------------------|------------|-----------|-----------|--|---------------------|----------------------------|-----------|----------------------|--------------------------------------|--|
| 安徽省交通规划设计研究总院股份有限公司2025年面向专业投资者公开发行科技创新公司债券（第一期） | 皖交设K1 | 243616.SH | 2025-08-19 | 2025-08-19 | | 2028-08-19 | 50,000.00 | 1.70 | 本期债券采用单利计息，付息频率为按年付息，到期一次性偿还本金，最后一期利息随本金的兑付一起支付。 | 上海 证券 交易 所 | 中信 证券 国泰 海通 证券 | 中信 证券 | 专业 机构 投资 者 | 协商成交 匹配成交 点击成交 竞买成交 询价成交 | 否 |

公司对债券终止上市或挂牌风险的应对措施

□适用 √不适用

报告期内债券付息兑付情况

□适用 √不适用

2、 公司或投资者选择权条款、投资者保护条款的触发和执行情况

□适用 √不适用

3、 为债券发行及存续期业务提供服务的中介机构

| 中介机构名称 | 办公地址 | 签字会计师姓名（如适用） | 联系人 | 联系电话 |
|------------|-----------------------|--------------|-----|-------------|
| 中信证券股份有限公司 | 北京市朝阳区亮马桥路 48 号中信证券大厦 | | 朱业春 | 13856925870 |

上述中介机构发生变更的情况

□适用 √不适用

4、 信用评级结果调整情况

√适用 □不适用

| 受评对象 | 评级机构名称 | 评级调整时间 | 评级级别变化 | 评级展望变化 | 评级结果变化的原因 |
|---------------------|-----------------|-----------|----------|--------|--------------|
| 安徽省交通规划设计研究总院股份有限公司 | 中诚信国际信用评级有限责任公司 | 2025-1-23 | 主体评级 AA+ | 无 | 公司首次开展主体信用评级 |

其他说明：

□适用 √不适用

5、 担保情况、偿债计划及其他偿债保障措施在报告期内的变更、变化和执行情况及其影响

□适用 √不适用

(二) 公司债券募集资金情况

公司债券在报告期内涉及募集资金使用或者整改

本公司所有公司债券在报告期内均不涉及募集资金使用或者整改

1、基本情况

单位：亿元币种：人民币

| 债券代码 | 债券简称 | 是否为专项品种债券 | 专项品种债券的具体类型 | 募集资金总额 | 报告期末募集资金余额 | 报告期末募集资金专项账户余额 |
|-----------|--------|-----------|-------------|--------|------------|----------------|
| 243616.SH | 皖交设 K1 | 是 | 科技创新公司债券 | 5.00 | 0 | 0 |

2、募集资金用途变更调整情况

适用 不适用

3、募集资金的使用情况**(1). 实际使用情况（此处不含临时补流）**

单位：亿元币种：人民币

| 债券代码 | 债券简称 | 报告期内募集资金实际使用金额 | 偿还有息债务（不含公司债券）金额 | 偿还公司债券金额 | 补充流动资金金额 | 固定资产投资项目及金额 | 股权投资、债权投资或资产收购涉及金额 | 其他用途金额 |
|-----------|--------|----------------|------------------|----------|----------|-------------|--------------------|--------|
| 243616.SH | 皖交设 K1 | 5.00 | 5.00 | 0 | 0 | 0 | 0 | 0 |

(2). 募集资金用于偿还公司债券及其他有息债务

适用 不适用

| 债券代码 | 债券简称 | 偿还公司债券的具体情况 | 偿还其他有息债务（不含公司债券）的具体情况 |
|-----------|--------|-------------|-----------------------|
| 243616.SH | 皖交设 K1 | | 偿还短期流动银行借款 |

(3). 募集资金用于补充流动资金（此处不含临时补流）

适用 不适用

(4). 募集资金用于特定项目

适用 不适用

(5). 募集资金用于其他用途

适用 不适用

(6). 临时补流

适用 不适用

4、募集资金使用的合规性

| 债券代码 | 债券简称 | 募集说明书约定的募集资金用途 | 截至报告期末募集资金实际用途（包括实际使用和临时补流） | 实际用途与约定用途（含募集说明书约定用途和合规变更后的用途）是否一致 | 报告期内募集资金使用和募集资金专项账户管理是否合规 | 募集资金使用是否符合地方政府债务管理规定 |
|-----------|-------|---|-----------------------------|------------------------------------|---------------------------|----------------------|
| 243616.SH | 皖交设K1 | 本期债券发行规模不超过5亿元（含5亿元），本期公司债券募集资金扣除发行费用后，拟将不超过5亿元（含）用于偿还有息债务。本期债券存续期内，根据生产经营和资金使用计划需要，募集资金使用计划可能发生调整，发行人应履行公司内部决策程序，经债券持有人会议审议通过，并及时进行信息披露，变更后的募集资金用途依然符合相关规则关于募集资金使用的规定。 | 偿还有息债务5亿元 | 是 | 是 | 是 |

募集资金使用和募集资金账户管理存在违规情况

适用 不适用

(三) 专项品种债券应当披露的其他事项

适用 不适用

1、公司为可交换公司债券发行人

适用 不适用

2、公司为绿色公司债券发行人

适用 不适用

3、公司为可续期公司债券发行人

适用 不适用

4、公司为扶贫公司债券发行人

适用 不适用

5、公司为乡村振兴公司债券发行人

适用 不适用

6、公司为一带一路公司债券发行人

适用 不适用

7、公司科技创新公司债券或者创新创业公司债券发行人

适用 不适用

8、公司为低碳转型（挂钩）公司债券发行人

适用 不适用

9、公司为纾困公司债券发行人

适用 不适用

10、公司为中小微企业支持债券发行人

适用 不适用

11、其他专项品种公司债券事项

适用 不适用

(四) 报告期内公司债券相关重要事项

适用 不适用

1、非经营性往来占款和资金拆借

(1). 非经营性往来占款和资金拆借余额

报告期初，公司合并口径应收的非因生产经营直接产生的对其他方的往来占款和资金拆借（以下简称非经营性往来占款和资金拆借）余额：0亿元；

报告期内，非经营性往来占款和资金拆借新增：0亿元，收回：0亿元；

报告期内，非经营性往来占款或资金拆借情形是否存在违反募集说明书相关约定或承诺的情况
是 否

报告期末，未收回的非经营性往来占款和资金拆借合计：0亿元，其中控股股东、实际控制人及其他关联方占款或资金拆借合计：0亿元。

(2). 非经营性往来占款和资金拆借明细

报告期末，公司合并口径未收回的非经营性往来占款和资金拆借占合并口径净资产的比例：0%是否超过合并口径净资产的10%：是 否

(3). 以前报告期内披露的回款安排的执行情况

完全执行 未完全执行 不适用

2、负债情况

(1). 有息债务及其变动情况

1.1 公司债务结构情况

报告期初和报告期末，公司（非公司合并范围口径）有息债务余额分别为5.00亿元和6.02亿元，报告期内有息债务余额同比变动增加20.38%。

单位：亿元币种：人民币

| 有息债务类别 | 到期时间 | | | 金额合计 | 金额占有息债务的占比(%) |
|-----------|------|---------|----------|------|---------------|
| | 已逾期 | 1年以内(含) | 超过1年(不含) | | |
| 公司信用类债券 | | 0.03 | 4.99 | 5.02 | 83.39 |
| 银行贷款 | | 1.00 | | 1.00 | 16.61 |
| 非银行金融机构贷款 | | | | | |
| 其他有息债务 | | | | | |
| 合计 | | 1.03 | 4.99 | 6.02 | — |

报告期末公司存续的公司信用类债券中，公司债券余额5.02亿元，企业债券余额0亿元，

非金融企业债务融资工具余额0亿元。

1.2 公司合并口径有息债务结构情况

报告期初和报告期末，公司合并报表范围内公司有息债务余额分别为5.00亿元和6.02亿元，报告期内有息债务余额同比变动增加20.38%。

单位：亿元币种：人民币

| 有息债务类别 | 到期时间 | | | 金额合计 | 金额占有息债务的占比(%) |
|-----------|------|---------|----------|------|---------------|
| | 已逾期 | 1年以内(含) | 超过1年(不含) | | |
| 公司信用类债券 | | 0.03 | 4.99 | 5.02 | 83.39 |
| 银行贷款 | | 1.00 | | 1.00 | 16.61 |
| 非银行金融机构贷款 | | | | | |
| 其他有息债务 | | | | | |
| 合计 | | 1.03 | 4.99 | 6.02 | — |

报告期末，公司合并口径存续的公司信用类债券中，公司债券余额5.02亿元，企业债券余额0亿元，非金融企业债务融资工具余额0亿元。

1.3 境外债券情况

截止报告期末，公司合并报表范围内发行的境外债券余额0亿元人民币。

(2). 报告期末公司及其子公司存在逾期金额超过1000万元的有息债务或者公司信用类债券逾期情况

适用 不适用

(3). 可对抗第三人的优先偿付负债情况

截至报告期末，公司合并报表范围内存在可对抗第三人的优先偿付负债：

适用 不适用

3、报告期内信息披露事务管理制度变更情况

发生变更 未发生变更

(五) 银行间债券市场非金融企业债务融资工具

适用 不适用

(六) 公司报告期内合并报表范围亏损超过上年末净资产10%

适用 不适用

(七) 报告期末除债券外的有息债务逾期情况

□适用 √不适用

(八) 报告期内违反法律法规、公司章程、信息披露事务管理制度规定的情况以及债券募集说明书约定或承诺的情况对债券投资者权益的影响

□适用 √不适用

(九) 截至报告期末公司近2年的会计数据和财务指标

√适用 □不适用

单位：元币种：人民币

| 主要指标 | 2025年 | 2024年 | 本期比上年同期增减(%) | 变动原因 |
|------------------------|----------------|----------------|--------------|------|
| 归属于上市公司股东的扣除非经常性损益的净利润 | 351,287,228.63 | 506,974,765.23 | -30.71 | |
| 流动比率 | 2.28 | 1.83 | 24.59 | |
| 速动比率 | 2.28 | 1.83 | 24.59 | |
| 资产负债率(%) | 43.56 | 45.24 | -1.68 | |
| EBITDA全部债务比 | 80.57% | 127.74% | -36.93 | |
| 利息保障倍数 | 34.71 | 57.72 | -39.86 | |
| 现金利息保障倍数 | 38.20 | / | / | |
| EBITDA利息保障倍数 | 38.68 | 62.75 | -38.36 | |
| 贷款偿还率(%) | 100.00 | 100.00 | / | |
| 利息偿付率(%) | 100.00 | 100.00 | / | |

二、可转换公司债券情况

□适用 √不适用

第八节 财务报告

一、审计报告

√适用 □不适用

容诚审字[2026]230Z0890号

安徽省交通规划设计研究总院股份有限公司全体股东：

一、审计意见

我们审计了安徽省交通规划设计研究总院股份有限公司（以下简称设计总院）财务报表，包括 2025 年 12 月 31 日的合并及母公司资产负债表，2025 年度的合并及母公司利润表、合并及母公司现金流量表、合并及母公司所有者权益变动表以及相关财务报表附注。

我们认为，后附的财务报表在所有重大方面按照企业会计准则的规定编制，公允反映了设计总院 2025 年 12 月 31 日的合并及母公司财务状况以及 2025 年度的合并及母公司经营成果和现金流量。

二、形成审计意见的基础

我们按照中国注册会计师审计准则的规定执行了审计工作。审计报告的“注册会计师对财务报表审计的责任”部分进一步阐述了我们在这些准则下的责任。按照中国注册会计师职业道德守则和中国注册会计师独立性准则，我们独立于设计总院，并遵守了独立性准则中适用于公众利益实体财务报表审计的规定，同时履行了职业道德方面的其他责任。我们相信，我们获取的审计证据是充分、适当的，为发表审计意见提供了基础。

三、关键审计事项

关键审计事项是我们根据职业判断，认为对本期财务报表审计最为重要的事项。这些事项的应对以对财务报表整体进行审计并形成审计意见为背景，我们不对这些事项单独发表意见。

（一）收入确认

1、事项描述

2025 年度，如设计总院财务报表附注五、35.营业收入及营业成本所述，设计总院合并营业收入为人民币 252,329.41 万元，其中工程设计咨询类收入及工程总承包收入占总收入的 99.47%，金额重大。

设计总院工程设计咨询类业务及工程施工总承包业务，按照履约进度确认收入，履约进度的确定涉及较多的设计总院管理层(以下简称管理层)重大估计和判断，因此，我们将收入确认作为关键审计事项。

2、审计应对

我们对收入确认实施的相关程序主要包括:

- (1) 了解、评估管理层确定履约进度、收入确认的关键内部控制设计及运行的有效性;
- (2) 通过检查销售合同及与管理层访谈,了解和评估设计总院收入确认政策的适当性,并复核相关会计政策是否得到一贯执行;
- (3) 对销售收入进行真实性核查,核实主要客户销售合同、设计图纸发送单、行政主管部门或业主单位正式批复、竣工验收报告等外部证据;
- (4) 结合取得的外部证据,重新复核账面收入确认的准确性;
- (5) 结合设计总院不同业务类型及客户情况对收入以及毛利情况执行分析性复核程序,判断销售收入和毛利率变动的合理性;
- (6) 结合应收账款和合同资产的审计选取主要项目执行函证程序;
- (7) 检查资产负债表日前后收入确认的外部证据,判断收入确认是否记录在恰当的会计期间。

(二) 应收账款及合同资产减值准备

1、事项描述

截至 2025 年 12 月 31 日,如设计总院合并财务报表附注五、3.应收账款及附注五、7.合同资产所述,设计总院应收账款余额 209,505.16 万元,应收账款减值准备金额 32,141.31 万元;合同资产余额 345,072.88 万元,合同资产减值准备 70,085.68 万元,金额重大。如合并财务报表附注三、11.金融工具所述,应收账款与合同资产可收回性涉及管理层运用重大估计和判断,基于应收账款与合同资产减值准备对于财务报表具有重要性,我们将应收账款与合同资产减值准备作为关键审计事项。

2、审计应对

我们对应收账款与合同资产减值准备实施的相关程序主要包括:

- (1) 了解和评价管理层应收账款与合同资产减值准备计提的内部控制设计及运行有效性;

(2) 了解管理层评估应收账款与合同资产减值准备时的判断和考虑因素，分析管理层对应收账款与合同资产减值准备会计估计的合理性，并与同行业可比公司进行比较分析；

(3) 获取坏账准备计提表、合同资产减值准备计提表，检查计提方法是否按照坏账准备、合同资产减值准备计提政策执行，并重新计算坏账准备、合同资产减值准备金额；

(4) 结合应收账款与合同资产账龄、函证回函情况、客户信誉情况以及期后回款情况，判断应收账款与合同资产减值准备计提的充分性。

四、其他信息

设计总院管理层（以下简称管理层）对其他信息负责。其他信息包括设计总院 2025 年度报告中涵盖的信息，但不包括财务报表和我们的审计报告。

我们对财务报表发表的审计意见不涵盖其他信息，我们也不对其他信息发表任何形式的鉴证结论。

结合我们对财务报表的审计，我们的责任是阅读其他信息，在此过程中，考虑其他信息是否与财务报表或我们在审计过程中了解到的情况存在重大不一致或者似乎存在重大错报。

基于我们已执行的工作，如果我们确定其他信息存在重大错报，我们应当报告该事实。在这方面，我们无任何事项需要报告。

五、管理层和治理层对财务报表的责任

设计总院管理层负责按照企业会计准则的规定编制财务报表，使其实现公允反映，并设计、执行和维护必要的内部控制，以使财务报表不存在由于舞弊或错误导致的重大错报。

在编制财务报表时，管理层负责评估设计总院的持续经营能力，披露与持续经营相关的事项，并运用持续经营假设，除非管理层计划清算设计总院、终止运营或别无其他现实的选择。

治理层负责监督设计总院的财务报告过程。

六、注册会计师对财务报表审计的责任

我们的目标是对财务报表整体是否不存在由于舞弊或错误导致的重大错报获取合理保证，并出具包含审计意见的审计报告。合理保证是高水平的保证，但并不能保证按照审计准则执行

的审计在某一重大错报存在时总能发现。错报可能由于舞弊或错误导致，如果合理预期错报单独或汇总起来可能影响财务报表使用者依据财务报表作出的经济决策，则通常认为错报是重大的。

在按照审计准则执行审计工作的过程中，我们运用职业判断，并保持职业怀疑。同时，我们也执行以下工作：

(1) 识别和评估由于舞弊或错误导致的财务报表重大错报风险，设计和实施审计程序以应对这些风险，并获取充分、适当的审计证据，作为发表审计意见的基础。由于舞弊可能涉及串通、伪造、故意遗漏、虚假陈述或凌驾于内部控制之上，未能发现由于舞弊导致的重大错报的风险高于未能发现由于错误导致的重大错报的风险。

(2) 了解与审计相关的内部控制，以设计恰当的审计程序。

(3) 评价管理层选用会计政策的恰当性和作出会计估计及相关披露的合理性。

(4) 对管理层使用持续经营假设的恰当性得出结论。同时，根据获取的审计证据，就可能对设计总院持续经营能力产生重大疑虑的事项或情况是否存在重大不确定性得出结论。如果我们得出结论认为存在重大不确定性，审计准则要求我们在审计报告中提请报表使用者注意财务报表中的相关披露；如果披露不充分，我们应当发表非无保留意见。我们的结论基于截至审计报告日可获得的信息。然而，未来的事项或情况可能导致设计总院不能持续经营。

(5) 评价财务报表的总体列报、结构和内容，并评价财务报表是否公允反映相关交易和事项。

(6) 就设计总院中实体或业务活动的财务信息获取充分、适当的审计证据，以对财务报表发表审计意见。我们负责指导、监督和执行集团审计，并对审计意见承担全部责任。

我们与治理层就计划的审计范围、时间安排和重大审计发现等事项进行沟通，包括沟通我们在审计中识别出的值得关注的内部控制缺陷。

我们还就已遵守与独立性相关的职业道德要求向治理层提供声明，并与治理层沟通可能被合理认为影响我们独立性的所有关系和其他事项，以及相关的防范措施。

在与治理层沟通过的事项中，我们确定哪些事项对本期财务报表审计最为重要，因而构成

关键审计事项。我们在审计报告中描述这些事项，除非法律法规禁止公开披露这些事项，或在极少数情形下，如果合理预期在审计报告中沟通某事项造成的负面后果超过在公众利益方面产生的益处，我们确定不应在审计报告中沟通该事项。

容诚会计师事务所
(特殊普通合伙)

中国注册会计师：
黄敬臣（项目合伙人）

中国注册会计师：
屠灿

中国·北京
2026年3月27日

中国注册会计师：
郑永强

二、财务报表

合并资产负债表

2025年12月31日

编制单位：安徽省交通规划设计研究总院股份有限公司

单位：元币种：人民币

| 项目 | 附注 | 2025年12月31日 | 2024年12月31日 |
|---------------|------|------------------|------------------|
| 流动资产： | | | |
| 货币资金 | 七、1 | 1,357,284,733.54 | 1,106,577,766.66 |
| 结算备付金 | | | |
| 拆出资金 | | | |
| 交易性金融资产 | | | |
| 衍生金融资产 | | | |
| 应收票据 | 七、4 | 14,688,622.91 | 37,994,878.95 |
| 应收账款 | 七、5 | 1,773,638,537.08 | 1,439,420,857.90 |
| 应收款项融资 | | | |
| 预付款项 | 七、8 | 7,145,758.35 | 9,379,884.06 |
| 应收保费 | | | |
| 应收分保账款 | | | |
| 应收分保合同准备金 | | | |
| 其他应收款 | 七、9 | 34,798,949.22 | 24,264,971.59 |
| 其中：应收利息 | | | |
| 应收股利 | | 12,191,570.94 | |
| 买入返售金融资产 | | | |
| 存货 | 七、10 | 1,012,713.06 | 759,190.12 |
| 其中：数据资源 | | | |
| 合同资产 | 七、6 | 2,749,871,999.93 | 3,154,059,439.17 |
| 持有待售资产 | | | |
| 一年内到期的非流动资产 | | | |
| 其他流动资产 | 七、13 | 17,244,827.90 | 25,835,010.91 |
| 流动资产合计 | | 5,955,686,141.99 | 5,798,291,999.36 |
| 非流动资产： | | | |
| 发放贷款和垫款 | | | |
| 债权投资 | | | |
| 其他债权投资 | | | |
| 长期应收款 | | | |
| 长期股权投资 | 七、17 | 175,363,293.77 | 184,702,096.79 |
| 其他权益工具投资 | | | |
| 其他非流动金融资产 | 七、19 | 171,669,502.96 | 168,107,598.25 |
| 投资性房地产 | 七、20 | 35,038,075.43 | 36,205,942.91 |
| 固定资产 | 七、21 | 515,177,188.66 | 534,347,033.24 |
| 在建工程 | | | |
| 生产性生物资产 | | | |
| 油气资产 | | | |
| 使用权资产 | 七、25 | 15,884,647.85 | 13,768,422.11 |
| 无形资产 | 七、26 | 85,690,952.95 | 83,192,037.77 |
| 其中：数据资源 | | 5,563,189.62 | 447,239.58 |

| 项目 | 附注 | 2025年12月31日 | 2024年12月31日 |
|---------------|------|------------------|------------------|
| 开发支出 | | | |
| 其中：数据资源 | | | |
| 商誉 | | | |
| 长期待摊费用 | 七、28 | 24,183,224.62 | 26,241,674.54 |
| 递延所得税资产 | 七、29 | 177,899,832.61 | 171,256,231.72 |
| 其他非流动资产 | | | |
| 非流动资产合计 | | 1,200,906,718.85 | 1,217,821,037.33 |
| 资产总计 | | 7,156,592,860.84 | 7,016,113,036.69 |
| 流动负债： | | | |
| 短期借款 | 七、32 | 100,064,472.22 | 500,347,222.20 |
| 向中央银行借款 | | | |
| 拆入资金 | | | |
| 交易性金融负债 | | | |
| 衍生金融负债 | | | |
| 应付票据 | | | |
| 应付账款 | 七、36 | 1,721,761,748.42 | 1,930,067,740.35 |
| 预收款项 | | | |
| 合同负债 | 七、38 | 69,808,819.28 | 94,311,862.08 |
| 卖出回购金融资产款 | | | |
| 吸收存款及同业存放 | | | |
| 代理买卖证券款 | | | |
| 代理承销证券款 | | | |
| 应付职工薪酬 | 七、39 | 49,133,184.12 | 41,864,209.23 |
| 应交税费 | 七、40 | 236,001,821.98 | 266,584,895.64 |
| 其他应付款 | 七、41 | 412,613,652.56 | 296,496,060.67 |
| 其中：应付利息 | | | |
| 应付股利 | | 2,363,059.64 | 2,159,256.56 |
| 应付手续费及佣金 | | | |
| 应付分保账款 | | | |
| 持有待售负债 | | | |
| 一年内到期的非流动负债 | 七、43 | 9,840,212.13 | 6,432,457.74 |
| 其他流动负债 | 七、44 | 8,646,447.30 | 24,304,519.67 |
| 流动负债合计 | | 2,607,870,358.01 | 3,160,408,967.58 |
| 非流动负债： | | | |
| 保险合同准备金 | | | |
| 长期借款 | | | |
| 应付债券 | 七、46 | 499,152,141.86 | |
| 其中：优先股 | | | |
| 永续债 | | | |
| 租赁负债 | 七、47 | 6,331,630.78 | 4,832,600.49 |
| 长期应付款 | 七、48 | 3,733,126.91 | 4,469,343.58 |
| 长期应付职工薪酬 | | | |
| 预计负债 | | | |
| 递延收益 | | | |
| 递延所得税负债 | 七、29 | | 4,072,360.77 |
| 其他非流动负债 | | | |

| 项目 | 附注 | 2025年12月31日 | 2024年12月31日 |
|----------------------|------|------------------|------------------|
| 非流动负债合计 | | 509,216,899.55 | 13,374,304.84 |
| 负债合计 | | 3,117,087,257.56 | 3,173,783,272.42 |
| 所有者权益（或股东权益）： | | | |
| 实收资本（或股本） | 七、53 | 560,577,909.00 | 560,783,805.00 |
| 其他权益工具 | | | |
| 其中：优先股 | | | |
| 永续债 | | | |
| 资本公积 | 七、55 | 792,527,491.11 | 784,772,841.70 |
| 减：库存股 | 七、56 | 17,205,037.08 | 38,824,165.44 |
| 其他综合收益 | | | |
| 专项储备 | 七、58 | 513,155.59 | 798,690.05 |
| 盈余公积 | 七、59 | 280,391,902.50 | 280,391,902.50 |
| 一般风险准备 | | | |
| 未分配利润 | 七、60 | 2,353,261,484.84 | 2,183,503,749.69 |
| 归属于母公司所有者权益（或股东权益）合计 | | 3,970,066,905.96 | 3,771,426,823.50 |
| 少数股东权益 | | 69,438,697.32 | 70,902,940.77 |
| 所有者权益（或股东权益）合计 | | 4,039,505,603.28 | 3,842,329,764.27 |
| 负债和所有者权益（或股东权益）总计 | | 7,156,592,860.84 | 7,016,113,036.69 |

公司负责人：沈国栋

主管会计工作负责人：陈素洁

会计机构负责人：舒明先

母公司资产负债表

2025年12月31日

编制单位：安徽省交通规划设计研究总院股份有限公司

单位：元币种：人民币

| 项目 | 附注 | 2025年12月31日 | 2024年12月31日 |
|--------------|------|------------------|------------------|
| 流动资产： | | | |
| 货币资金 | | 923,105,084.31 | 674,329,147.37 |
| 交易性金融资产 | | | |
| 衍生金融资产 | | | |
| 应收票据 | | 6,759,053.45 | 13,047,639.90 |
| 应收账款 | 十九、1 | 1,385,483,038.38 | 1,090,808,504.53 |
| 应收款项融资 | | | |
| 预付款项 | | 2,692,620.06 | 6,810,035.57 |
| 其他应收款 | 十九、2 | 106,331,510.38 | 81,445,294.31 |
| 其中：应收利息 | | | |
| 应收股利 | | 48,880,814.80 | 6,254,013.24 |
| 存货 | | | |
| 其中：数据资源 | | | |
| 合同资产 | | 2,213,386,628.72 | 2,646,734,386.32 |
| 持有待售资产 | | | |
| 一年内到期的非流动资产 | | | |
| 其他流动资产 | | 16,586,709.40 | 24,970,048.62 |
| 流动资产合计 | | 4,654,344,644.70 | 4,538,145,056.62 |

| 项目 | 附注 | 2025年12月31日 | 2024年12月31日 |
|---------------|------|------------------|------------------|
| 非流动资产： | | | |
| 债权投资 | | | |
| 其他债权投资 | | | |
| 长期应收款 | | | |
| 长期股权投资 | 十九、3 | 389,798,489.35 | 401,894,039.97 |
| 其他权益工具投资 | | | |
| 其他非流动金融资产 | | 171,569,502.96 | 168,007,598.25 |
| 投资性房地产 | | 29,502,145.38 | 30,513,221.10 |
| 固定资产 | | 437,167,328.14 | 446,098,745.15 |
| 在建工程 | | | |
| 生产性生物资产 | | | |
| 油气资产 | | | |
| 使用权资产 | | 1,682,766.53 | 2,927,282.65 |
| 无形资产 | | 78,684,666.54 | 76,424,456.50 |
| 其中：数据资源 | | 5,563,189.62 | 447,239.58 |
| 开发支出 | | | |
| 其中：数据资源 | | | |
| 商誉 | | | |
| 长期待摊费用 | | 20,298,372.08 | 22,879,498.29 |
| 递延所得税资产 | | 142,599,384.75 | 136,335,657.34 |
| 其他非流动资产 | | | |
| 非流动资产合计 | | 1,271,302,655.73 | 1,285,080,499.25 |
| 资产总计 | | 5,925,647,300.43 | 5,823,225,555.87 |
| 流动负债： | | | |
| 短期借款 | | 100,064,472.22 | 500,347,222.20 |
| 交易性金融负债 | | | |
| 衍生金融负债 | | | |
| 应付票据 | | | |
| 应付账款 | | 1,543,443,299.52 | 1,752,675,284.49 |
| 预收款项 | | | |
| 合同负债 | | 41,870,534.66 | 53,903,018.06 |
| 应付职工薪酬 | | 45,915,208.57 | 39,600,053.34 |
| 应交税费 | | 177,664,985.20 | 194,960,756.06 |
| 其他应付款 | | 364,623,805.81 | 326,666,857.19 |
| 其中：应付利息 | | | |
| 应付股利 | | | |
| 持有待售负债 | | | |
| 一年内到期的非流动负债 | | 4,095,081.72 | 1,307,975.75 |
| 其他流动负债 | | 2,475,145.04 | 3,242,260.18 |
| 流动负债合计 | | 2,280,152,532.74 | 2,872,703,427.27 |
| 非流动负债： | | | |
| 长期借款 | | | |
| 应付债券 | | 499,152,141.86 | |
| 其中：优先股 | | | |
| 永续债 | | | |
| 租赁负债 | | 877,928.31 | 1,770,410.85 |
| 长期应付款 | | | |

| 项目 | 附注 | 2025年12月31日 | 2024年12月31日 |
|----------------------|----|------------------|------------------|
| 长期应付职工薪酬 | | | |
| 预计负债 | | | |
| 递延收益 | | | |
| 递延所得税负债 | | - | 1,237,781.00 |
| 其他非流动负债 | | | |
| 非流动负债合计 | | 500,030,070.17 | 3,008,191.85 |
| 负债合计 | | 2,780,182,602.91 | 2,875,711,619.12 |
| 所有者权益（或股东权益）： | | | |
| 实收资本（或股本） | | 560,577,909.00 | 560,783,805.00 |
| 其他权益工具 | | | |
| 其中：优先股 | | | |
| 永续债 | | | |
| 资本公积 | | 825,963,504.51 | 818,222,174.92 |
| 减：库存股 | | 17,205,037.08 | 38,824,165.44 |
| 其他综合收益 | | | |
| 专项储备 | | | |
| 盈余公积 | | 280,391,902.50 | 280,391,902.50 |
| 未分配利润 | | 1,495,736,418.59 | 1,326,940,219.77 |
| 所有者权益（或股东权益）合计 | | 3,145,464,697.52 | 2,947,513,936.75 |
| 负债和所有者权益（或股东权益）总计 | | 5,925,647,300.43 | 5,823,225,555.87 |

公司负责人：沈国栋

主管会计工作负责人：陈素洁

会计机构负责人：舒明先

合并利润表

2025年1—12月

单位：元币种：人民币

| 项目 | 附注 | 2025年度 | 2024年度 |
|-------------|------|------------------|------------------|
| 一、营业总收入 | 七、61 | 2,523,294,083.80 | 3,531,895,434.39 |
| 其中：营业收入 | 七、61 | 2,523,294,083.80 | 3,531,895,434.39 |
| 利息收入 | | | |
| 已赚保费 | | | |
| 手续费及佣金收入 | | | |
| 二、营业总成本 | | 2,042,570,692.46 | 2,857,192,555.62 |
| 其中：营业成本 | 七、61 | 1,552,004,880.87 | 2,347,895,490.04 |
| 利息支出 | | | |
| 手续费及佣金支出 | | | |
| 退保金 | | | |
| 赔付支出净额 | | | |
| 提取保险责任准备金净额 | | | |
| 保单红利支出 | | | |
| 分保费用 | | | |
| 税金及附加 | 七、62 | 20,090,930.11 | 21,029,709.48 |
| 销售费用 | 七、63 | 96,837,177.74 | 107,231,717.79 |
| 管理费用 | 七、64 | 186,220,841.10 | 185,962,151.40 |
| 研发费用 | 七、65 | 179,785,724.60 | 192,118,608.74 |
| 财务费用 | 七、66 | 7,631,138.04 | 2,954,878.17 |

| 项目 | 附注 | 2025 年度 | 2024 年度 |
|----------------------------|------|----------------|----------------|
| 其中：利息费用 | | 12,687,485.79 | 10,316,915.30 |
| 利息收入 | | 6,130,692.90 | 8,771,220.74 |
| 加：其他收益 | 七、67 | 8,428,772.18 | 10,226,169.43 |
| 投资收益（损失以“-”号填列） | 七、68 | 23,336,834.06 | 29,906,635.34 |
| 其中：对联营企业和合营企业的投资收益 | | 8,384,562.31 | 13,898,635.34 |
| 以摊余成本计量的金融资产终止确认收益 | | | |
| 汇兑收益（损失以“-”号填列） | | | |
| 净敞口套期收益（损失以“-”号填列） | | | |
| 公允价值变动收益（损失以“-”号填列） | 七、70 | -3,950,850.10 | -12,768,058.83 |
| 信用减值损失（损失以“-”号填列） | 七、71 | 5,133,020.19 | -26,663,190.71 |
| 资产减值损失（损失以“-”号填列） | 七、72 | -83,381,328.69 | -88,144,364.31 |
| 资产处置收益（损失以“-”号填列） | 七、73 | 75,834.82 | -12,304.64 |
| 三、营业利润（亏损以“-”号填列） | | 430,365,673.80 | 587,247,765.05 |
| 加：营业外收入 | 七、74 | 184,578.97 | 135,138.54 |
| 减：营业外支出 | 七、75 | 2,875,003.54 | 2,187,563.34 |
| 四、利润总额（亏损总额以“-”号填列） | | 427,675,249.23 | 585,195,340.25 |
| 减：所得税费用 | 七、76 | 55,715,960.43 | 63,338,457.08 |
| 五、净利润（净亏损以“-”号填列） | | 371,959,288.80 | 521,856,883.17 |
| （一）按经营持续性分类 | | | |
| 1.持续经营净利润（净亏损以“-”号填列） | | 371,959,288.80 | 521,856,883.17 |
| 2.终止经营净利润（净亏损以“-”号填列） | | | |
| （二）按所有权归属分类 | | | |
| 1.归属于母公司股东的净利润（净亏损以“-”号填列） | | 365,718,075.50 | 513,099,517.39 |
| 2.少数股东损益（净亏损以“-”号填列） | | 6,241,213.30 | 8,757,365.78 |
| 六、其他综合收益的税后净额 | | | |
| （一）归属母公司所有者的其他综合收益的税后净额 | | | |
| 1. 不能重分类进损益的其他综合收益 | | | |
| （1）重新计量设定受益计划变动额 | | | |
| （2）权益法下不能转损益的其他综合收益 | | | |
| （3）其他权益工具投资公允价值变动 | | | |
| （4）企业自身信用风险公允价值变动 | | | |
| 2. 将重分类进损益的其他综合收益 | | | |
| （1）权益法下可转损益的其他综合收益 | | | |
| （2）其他债权投资公允价值变动 | | | |
| （3）金融资产重分类计入其他综合收益的金额 | | | |
| （4）其他债权投资信用减值准备 | | | |
| （5）现金流量套期储备 | | | |
| （6）外币财务报表折算差额 | | | |
| （7）其他 | | | |

| 项目 | 附注 | 2025 年度 | 2024 年度 |
|-------------------------|----|----------------|----------------|
| (二) 归属于少数股东的其他综合收益的税后净额 | | | |
| 七、综合收益总额 | | 371,959,288.80 | 521,856,883.17 |
| (一) 归属于母公司所有者的综合收益总额 | | 365,718,075.50 | 513,099,517.39 |
| (二) 归属于少数股东的综合收益总额 | | 6,241,213.30 | 8,757,365.78 |
| 八、每股收益： | | | |
| (一) 基本每股收益(元/股) | | 0.66 | 0.94 |
| (二) 稀释每股收益(元/股) | | 0.66 | 0.94 |

本期发生同一控制下企业合并的，被合并方在合并前实现的净利润为：0元,上期被合并方实现的净利润为：0元。

公司负责人：沈国栋

主管会计工作负责人：陈素洁

会计机构负责人：舒明先

母公司利润表

2025 年 1—12 月

单位：元币种：人民币

| 项目 | 附注 | 2025 年度 | 2024 年度 |
|-------------------------|------|------------------|------------------|
| 一、营业收入 | 十九、4 | 1,580,459,363.48 | 2,302,844,409.78 |
| 减：营业成本 | 十九、4 | 958,045,414.83 | 1,575,212,705.61 |
| 税金及附加 | | 13,337,886.03 | 13,895,227.88 |
| 销售费用 | | 65,354,651.54 | 74,824,994.13 |
| 管理费用 | | 112,402,156.65 | 115,915,938.90 |
| 研发费用 | | 113,436,103.39 | 119,228,814.40 |
| 财务费用 | | 10,536,104.42 | 8,559,941.45 |
| 其中：利息费用 | | 13,869,985.55 | 13,072,132.19 |
| 利息收入 | | 3,834,663.88 | 5,505,476.65 |
| 加：其他收益 | | 5,531,882.21 | 7,347,382.12 |
| 投资收益（损失以“-”号填列） | 十九、5 | 156,803,040.51 | 91,659,170.23 |
| 其中：对联营企业和合营企业的投资收益 | 十九、5 | 8,103,341.04 | 13,748,027.45 |
| 以摊余成本计量的金融资产终止确认收益 | | | |
| 净敞口套期收益（损失以“-”号填列） | | | |
| 公允价值变动收益（损失以“-”号填列） | | -3,950,850.10 | -12,768,058.83 |
| 信用减值损失（损失以“-”号填列） | | 7,362,818.76 | -30,085,699.98 |
| 资产减值损失（损失以“-”号填列） | | -68,147,885.34 | -45,505,856.52 |
| 资产处置收益（损失以“-”号填列） | | 58,135.41 | -12,304.64 |
| 二、营业利润（亏损以“-”号填列） | | 405,004,188.07 | 405,841,419.79 |
| 加：营业外收入 | | 38,374.93 | 27,155.29 |
| 减：营业外支出 | | 2,323,480.79 | 1,691,133.72 |
| 三、利润总额（亏损总额以“-”号填列） | | 402,719,082.21 | 404,177,441.36 |
| 减：所得税费用 | | 37,962,543.04 | 31,664,907.51 |
| 四、净利润（净亏损以“-”号填列） | | 364,756,539.17 | 372,512,533.85 |
| (一) 持续经营净利润（净亏损以“-”号填列） | | 364,756,539.17 | 372,512,533.85 |

| 项目 | 附注 | 2025年度 | 2024年度 |
|-------------------------|----|----------------|----------------|
| (二) 终止经营净利润(净亏损以“—”号填列) | | | |
| 五、其他综合收益的税后净额 | | | |
| (一) 不能重分类进损益的其他综合收益 | | | |
| 1.重新计量设定受益计划变动额 | | | |
| 2.权益法下不能转损益的其他综合收益 | | | |
| 3.其他权益工具投资公允价值变动 | | | |
| 4.企业自身信用风险公允价值变动 | | | |
| (二) 将重分类进损益的其他综合收益 | | | |
| 1.权益法下可转损益的其他综合收益 | | | |
| 2.其他债权投资公允价值变动 | | | |
| 3.金融资产重分类计入其他综合收益的金额 | | | |
| 4.其他债权投资信用减值准备 | | | |
| 5.现金流量套期储备 | | | |
| 6.外币财务报表折算差额 | | | |
| 7.其他 | | | |
| 六、综合收益总额 | | 364,756,539.17 | 372,512,533.85 |
| 七、每股收益： | | | |
| (一) 基本每股收益(元/股) | | | |
| (二) 稀释每股收益(元/股) | | | |

公司负责人：沈国栋

主管会计工作负责人：陈素洁

会计机构负责人：舒明先

合并现金流量表

2025年1—12月

单位：元币种：人民币

| 项目 | 附注 | 2025年度 | 2024年度 |
|-----------------------|------|------------------|------------------|
| 一、经营活动产生的现金流量： | | | |
| 销售商品、提供劳务收到的现金 | | 2,655,758,115.54 | 2,731,778,026.28 |
| 客户存款和同业存放款项净增加额 | | | |
| 向中央银行借款净增加额 | | | |
| 向其他金融机构拆入资金净增加额 | | | |
| 收到原保险合同保费取得的现金 | | | |
| 收到再保业务现金净额 | | | |
| 保户储金及投资款净增加额 | | | |
| 收取利息、手续费及佣金的现金 | | | |
| 拆入资金净增加额 | | | |
| 回购业务资金净增加额 | | | |
| 代理买卖证券收到的现金净额 | | | |
| 收到的税费返还 | | | |
| 收到其他与经营活动有关的现金 | 七、78 | 181,535,589.03 | 97,469,854.02 |
| 经营活动现金流入小计 | | 2,837,293,704.57 | 2,829,247,880.30 |
| 购买商品、接受劳务支付的现金 | | 1,389,611,533.93 | 1,631,949,432.45 |
| 客户贷款及垫款净增加额 | | | |
| 存放中央银行和同业款项净增加额 | | | |

| 项目 | 附注 | 2025年度 | 2024年度 |
|---------------------------|------|------------------|------------------|
| 支付原保险合同赔付款项的现金 | | | |
| 拆出资金净增加额 | | | |
| 支付利息、手续费及佣金的现金 | | | |
| 支付保单红利的现金 | | | |
| 支付给职工及为职工支付的现金 | | 767,904,077.38 | 800,701,184.73 |
| 支付的各项税费 | | 192,427,280.88 | 184,410,371.83 |
| 支付其他与经营活动有关的现金 | 七、78 | 96,729,964.39 | 360,793,964.70 |
| 经营活动现金流出小计 | | 2,446,672,856.58 | 2,977,854,953.71 |
| 经营活动产生的现金流量净额 | | 390,620,847.99 | -148,607,073.41 |
| 二、投资活动产生的现金流量 | | | |
| 收回投资收到的现金 | | | |
| 取得投资收益收到的现金 | | 19,170,191.33 | 19,486,985.31 |
| 处置固定资产、无形资产和其他长期资产收回的现金净额 | | 1,032,551.22 | 326,756.87 |
| 处置子公司及其他营业单位收到的现金净额 | | | |
| 收到其他与投资活动有关的现金 | | | |
| 投资活动现金流入小计 | | 20,202,742.55 | 19,813,742.18 |
| 购建固定资产、无形资产和其他长期资产支付的现金 | | 23,038,589.31 | 23,064,753.43 |
| 投资支付的现金 | | 6,200,000.00 | 10,963,753.72 |
| 质押贷款净增加额 | | | |
| 取得子公司及其他营业单位支付的现金净额 | | | |
| 支付其他与投资活动有关的现金 | | | |
| 投资活动现金流出小计 | | 29,238,589.31 | 34,028,507.15 |
| 投资活动产生的现金流量净额 | | -9,035,846.76 | -14,214,764.97 |
| 三、筹资活动产生的现金流量： | | | |
| 吸收投资收到的现金 | | 960,000.00 | 1,000,000.00 |
| 其中：子公司吸收少数股东投资收到的现金 | | 960,000.00 | 1,000,000.00 |
| 取得借款收到的现金 | | 400,000,000.00 | 500,000,000.00 |
| 发行债券收到的现金 | | 499,000,000.00 | |
| 收到其他与筹资活动有关的现金 | | | |
| 筹资活动现金流入小计 | | 899,960,000.00 | 501,000,000.00 |
| 偿还债务支付的现金 | | 800,000,000.00 | 300,000,000.00 |
| 分配股利、利润或偿付利息支付的现金 | | 210,521,753.47 | 207,411,087.72 |
| 其中：子公司支付给少数股东的股利、利润 | | 5,386,351.64 | |
| 支付其他与筹资活动有关的现金 | 七、78 | 12,371,787.38 | 8,839,965.99 |
| 筹资活动现金流出小计 | | 1,022,893,540.85 | 516,251,053.71 |
| 筹资活动产生的现金流量净额 | | -122,933,540.85 | -15,251,053.71 |
| 四、汇率变动对现金及现金等价物的影响 | | -0.18 | 0.53 |
| 五、现金及现金等价物净增加额 | | 258,651,460.20 | -178,072,891.56 |
| 加：期初现金及现金等价物余额 | | 1,092,550,403.94 | 1,270,623,295.50 |
| 六、期末现金及现金等价物余额 | | 1,351,201,864.14 | 1,092,550,403.94 |

公司负责人：沈国栋

主管会计工作负责人：陈素洁

会计机构负责人：舒明

先

母公司现金流量表
2025年1—12月

单位：元币种：人民币

| 项目 | 附注 | 2025年度 | 2024年度 |
|---------------------------|----|------------------|------------------|
| 一、经营活动产生的现金流量： | | | |
| 销售商品、提供劳务收到的现金 | | 1,740,783,693.10 | 1,708,121,827.90 |
| 收到的税费返还 | | | |
| 收到其他与经营活动有关的现金 | | 139,489,650.72 | 38,751,631.73 |
| 经营活动现金流入小计 | | 1,880,273,343.82 | 1,746,873,459.63 |
| 购买商品、接受劳务支付的现金 | | 934,233,910.98 | 1,095,675,488.50 |
| 支付给职工及为职工支付的现金 | | 483,043,714.71 | 498,636,893.84 |
| 支付的各项税费 | | 113,067,873.02 | 104,602,964.05 |
| 支付其他与经营活动有关的现金 | | 107,905,812.23 | 342,810,646.44 |
| 经营活动现金流出小计 | | 1,638,251,310.94 | 2,041,725,992.83 |
| 经营活动产生的现金流量净额 | | 242,022,032.88 | -294,852,533.20 |
| 二、投资活动产生的现金流量： | | | |
| 收回投资收到的现金 | | | |
| 取得投资收益收到的现金 | | 122,482,388.43 | 80,753,036.74 |
| 处置固定资产、无形资产和其他长期资产收回的现金净额 | | 735,308.67 | 258,356.84 |
| 处置子公司及其他营业单位收到的现金净额 | | | |
| 收到其他与投资活动有关的现金 | | | |
| 投资活动现金流入小计 | | 123,217,697.10 | 81,011,393.58 |
| 购建固定资产、无形资产和其他长期资产支付的现金 | | 16,665,048.69 | 13,603,505.32 |
| 投资支付的现金 | | 3,724,473.67 | 53,004,570.05 |
| 取得子公司及其他营业单位支付的现金净额 | | | |
| 支付其他与投资活动有关的现金 | | 6,500,000.00 | |
| 投资活动现金流出小计 | | 26,889,522.36 | 66,608,075.37 |
| 投资活动产生的现金流量净额 | | 96,328,174.74 | 14,403,318.21 |
| 三、筹资活动产生的现金流量： | | | |
| 吸收投资收到的现金 | | | |
| 取得借款收到的现金 | | 400,000,000.00 | 500,000,000.00 |
| 发行债券收到的现金 | | 499,000,000.00 | |
| 收到其他与筹资活动有关的现金 | | 20,000,000.00 | |
| 筹资活动现金流入小计 | | 919,000,000.00 | 500,000,000.00 |
| 偿还债务支付的现金 | | 800,000,000.00 | 300,000,000.00 |
| 分配股利、利润或偿付利息支付的现金 | | 206,769,490.42 | 209,196,463.97 |
| 支付其他与筹资活动有关的现金 | | 1,989,450.08 | 1,253,530.48 |
| 筹资活动现金流出小计 | | 1,008,758,940.50 | 510,449,994.45 |
| 筹资活动产生的现金流量净额 | | -89,758,940.50 | -10,449,994.45 |
| 四、汇率变动对现金及现金等价物的影响 | | -0.18 | 0.53 |
| 五、现金及现金等价物净增加额 | | 248,591,266.94 | -290,899,208.91 |
| 加：期初现金及现金等价物余额 | | 674,329,147.37 | 965,228,356.28 |

| | | | |
|-----------------------|--|----------------|----------------|
| 六、期末现金及现金等价物余额 | | 922,920,414.31 | 674,329,147.37 |
|-----------------------|--|----------------|----------------|

公司负责人：沈国栋 主管会计工作负责人：陈素洁 会计机构负责人：舒明先

合并所有者权益变动表
2025年1—12月

单位：元币种：人民币

| 项目 | 2025年度 | | | | | | | | | | | | 少数股东权益 | 所有者权益合计 | |
|-----------------------|----------------|--------|----|--|----------------|----------------|--------|-------------|----------------|--------|------------------|----|------------------|---------------|------------------|
| | 归属于母公司所有者权益 | | | | | | | | | | | | | | |
| | 实收资本(或股本) | 其他权益工具 | | | 资本公积 | 减：库存股 | 其他综合收益 | 专项储备 | 盈余公积 | 一般风险准备 | 未分配利润 | 其他 | | | 小计 |
| 优先股 | | 永续债 | 其他 | | | | | | | | | | | | |
| 一、上年年末余额 | 560,783,805.00 | | | | 784,772,841.70 | 38,824,165.44 | - | 798,690.05 | 280,391,902.50 | | 2,183,503,749.69 | | 3,771,426,823.50 | 70,902,940.77 | 3,842,329,764.27 |
| 加：会计政策变更 | | | | | | | | | | | | | | | |
| 前期差错更正 | | | | | | | | | | | | | | | |
| 其他 | | | | | | | | | | | | | | | |
| 二、本年期初余额 | 560,783,805.00 | | | | 784,772,841.70 | 38,824,165.44 | | 798,690.05 | 280,391,902.50 | | 2,183,503,749.69 | | 3,771,426,823.50 | 70,902,940.77 | 3,842,329,764.27 |
| 三、本期增减变动金额（减少以“－”号填列） | -205,896.00 | | | | 7,754,649.41 | -21,619,128.36 | | -285,534.46 | - | | 169,757,735.15 | | 198,640,082.46 | -1,464,243.45 | 197,175,839.01 |
| （一）综合收益总额 | | | | | | | | | | | 365,718,075.50 | | 365,718,075.50 | 6,241,213.30 | 371,959,288.80 |
| （二）所有者投入和减少资本 | -205,896.00 | | | | 7,754,649.41 | -21,619,128.36 | | | | | - | | 29,167,881.77 | -1,778,609.82 | 27,389,271.95 |
| 1.所有者投 | -205,896.00 | | | | -820,152.40 | | | | | | | | -1,026,048.40 | 960,000.00 | -66,048.40 |

| 项目 | 2025 年度 | | | | | | | | | | | | | 少数股东权益 | 所有者权益合计 |
|-------------------|-------------|--------|----|--------------|----------------|-------|--------|------|------|--------|-------|---------------|---------------|--------|---------------|
| | 归属于母公司所有者权益 | | | | | | | | | | | | | | |
| | 实收资本(或股本) | 其他权益工具 | | | 资本公积 | 减：库存股 | 其他综合收益 | 专项储备 | 盈余公积 | 一般风险准备 | 未分配利润 | 其他 | 小计 | | |
| 优先股 | | 永续债 | 其他 | | | | | | | | | | | | |
| 入的普通股 | | | | | | | | | | | | | | | |
| 2. 其他权益工具持有者投入资本 | | | | | | | | | | | | | | | |
| 3. 股份支付计入所有者权益的金额 | | | | 8,561,481.99 | -21,619,128.36 | | | | | | | 30,180,610.35 | | | 30,180,610.35 |
| 4. 其他 | | | | 13,319.82 | | | | | | | | 13,319.82 | -2,738,609.82 | | -2,725,290.00 |
| (三) 利润分配 | | | | | | | | | | | | | | | |
| 1. 提取盈余公积 | | | | | | | | | | | | | | | |
| 2. 提取一般风险准备 | | | | | | | | | | | | | | | |
| 3. 对所有者(或股东)的分配 | | | | | | | | | | | | | | | |
| 4. 其他 | | | | | | | | | | | | | | | |
| (四) 所有者权益内部结转 | | | | | | | | | | | | | | | |
| 1. 资本公积转增资本(或股本) | | | | | | | | | | | | | | | |
| 2. 盈余公积 | | | | | | | | | | | | | | | |

| 项目 | 2025 年度 | | | | | | | | | | | | 少数股东权益 | 所有者权益合计 | |
|--------------------|----------------|--------|----|--|----------------|---------------|--------------|----------------|------|------------------|-------|------------------|---------------|------------------|----|
| | 归属于母公司所有者权益 | | | | | | | | | | | | | | |
| | 实收资本(或股本) | 其他权益工具 | | | 资本公积 | 减：库存股 | 其他综合收益 | 专项储备 | 盈余公积 | 一般风险准备 | 未分配利润 | 其他 | | | 小计 |
| 优先股 | | 永续债 | 其他 | | | | | | | | | | | | |
| 转增资本(或股本) | | | | | | | | | | | | | | | |
| 3. 盈余公积弥补亏损 | | | | | | | | | | | | | | | |
| 4. 设定受益计划变动额结转留存收益 | | | | | | | | | | | | | | | |
| 5. 其他综合收益结转留存收益 | | | | | | | | | | | | | | | |
| 6. 其他 | | | | | | | | | | | | | | | |
| (五) 专项储备 | | | | | | | -285,534.46 | | | | | -285,534.46 | -540,495.29 | -826,029.75 | |
| 1. 本期提取 | | | | | | | 2,156,383.77 | | | | | 2,156,383.77 | 1,769,439.91 | 3,925,823.68 | |
| 2. 本期使用 | | | | | | | 2,441,918.23 | | | | | 2,441,918.23 | 2,309,935.20 | 4,751,853.43 | |
| (六) 其他 | | | | | | | | | | | | | | | |
| 四、本期期末余额 | 560,577,909.00 | | | | 792,527,491.11 | 17,205,037.08 | 513,155.59 | 280,391,902.50 | | 2,353,261,484.84 | | 3,970,066,905.96 | 69,438,697.32 | 4,039,505,603.28 | |

| 项目 | 2024 年度 | | | | | | | | | | | | 少数股东权益 | 所有者权益合计 | |
|---------------------------|----------------|--------|----|--|----------------|----------------|--------|--------------|----------------|--------|------------------|----|------------------|---------------|------------------|
| | 归属于母公司所有者权益 | | | | | | | | | | | | | | |
| | 实收资本(或股本) | 其他权益工具 | | | 资本公积 | 减：库存股 | 其他综合收益 | 专项储备 | 盈余公积 | 一般风险准备 | 未分配利润 | 其他 | | | 小计 |
| 优先股 | | 永续债 | 其他 | | | | | | | | | | | | |
| 一、上年年末余额 | 560,975,445.00 | | | | 767,817,565.59 | 64,554,831.60 | | 1,077,789.34 | 250,169,591.85 | | 1,896,742,771.70 | | 3,412,228,331.88 | 62,916,709.74 | 3,475,145,041.62 |
| 加：会计政策变更 | | | | | | | | | | | | | | | |
| 前期差错更正 | | | | | | | | | | | | | | | |
| 其他 | | | | | | | | | | | | | | | |
| 二、本年期初余额 | 560,975,445.00 | | | | 767,817,565.59 | 64,554,831.60 | | 1,077,789.34 | 250,169,591.85 | | 1,896,742,771.70 | | 3,412,228,331.88 | 62,916,709.74 | 3,475,145,041.62 |
| 三、本期增减变动金额 (减少以“－”号填列) | -191,640.00 | | | | 16,955,276.11 | -25,730,666.16 | | -279,099.29 | 30,222,310.65 | | 286,760,977.99 | | 359,198,491.62 | 7,986,231.03 | 367,184,722.65 |
| (一) 综合收益总额 | | | | | | | | | | | 513,099,517.39 | | 513,099,517.39 | 8,757,365.78 | 521,856,883.17 |
| (二) 所有者投入和减少 | -191,640.00 | | | | 16,955,276.11 | -25,730,666.16 | | | | | | | 42,494,302.27 | 1,000,000.00 | 43,494,302.27 |

| 项目 | 2024 年度 | | | | | | | | | | | | 少数股东权益 | 所有者权益合计 | |
|-------------------|-------------|--------|----|---------------|----------------|-------|--------|---------------|------|-----------------|-------|-----------------|---------------|-----------------|----|
| | 归属于母公司所有者权益 | | | | | | | | | | | | | | |
| | 实收资本(或股本) | 其他权益工具 | | | 资本公积 | 减：库存股 | 其他综合收益 | 专项储备 | 盈余公积 | 一般风险准备 | 未分配利润 | 其他 | | | 小计 |
| 优先股 | | 永续债 | 其他 | | | | | | | | | | | | |
| 少资本 | | | | | | | | | | | | | | | |
| 1. 所有者投入的普通股 | -191,640.00 | | | -763,366.00 | | | | | | | | -955,006.00 | 1,000,000.00 | 44,994.00 | |
| 2. 其他权益工具持有者投入资本 | | | | | | | | | | | | | | | |
| 3. 股份支付计入所有者权益的金额 | | | | 17,718,642.11 | -25,730,666.16 | | | | | | | 43,449,308.27 | | 43,449,308.27 | |
| 4. 其他 | | | | | | | | | | | | | | | |
| (三) 利润分配 | | | | | | | | 30,222,310.65 | | -226,338,539.40 | | -196,116,228.75 | -1,502,980.53 | -197,619,209.28 | |
| 1. 提取盈余公积 | | | | | | | | 30,222,310.65 | | -30,222,310.65 | | | | | |
| 2. 提取一般风险准备 | | | | | | | | | | | | | | | |
| 3. 对所有者(或股东)的分配 | | | | | | | | | | -196,116,228.75 | | -196,116,228.75 | -1,502,980.53 | -197,619,209.28 | |
| 4. 其他 | | | | | | | | | | | | | | | |
| (四) 所有者权益内部结转 | | | | | | | | | | | | | | | |

安徽省交通规划设计研究总院股份有限公司2025年年度报告

| 项目 | 2024年度 | | | | | | | | | | | | 少数股东权益 | 所有者权益合计 | |
|--------------------|----------------|--------|----|----------------|---------------|------------|----------------|------|------|------------------|-------|------------------|---------------|------------------|---------------|
| | 归属于母公司所有者权益 | | | | | | | | | | | | | | |
| | 实收资本(或股本) | 其他权益工具 | | | 资本公积 | 减：库存股 | 其他综合收益 | 专项储备 | 盈余公积 | 一般风险准备 | 未分配利润 | 其他 | | | 小计 |
| 优先股 | | 永续债 | 其他 | | | | | | | | | | | | |
| 1. 资本公积转增资本(或股本) | | | | | | | | | | | | | | | |
| 2. 盈余公积转增资本(或股本) | | | | | | | | | | | | | | | |
| 3. 盈余公积弥补亏损 | | | | | | | | | | | | | | | |
| 4. 设定受益计划变动额结转留存收益 | | | | | | | | | | | | | | | |
| 5. 其他综合收益结转留存收益 | | | | | | | | | | | | | | | |
| 6. 其他 | | | | | | | | | | | | | | | |
| (五) 专项储备 | | | | | | | -279,099.29 | | | | | -279,099.29 | | -268,154.22 | -547,253.51 |
| 1. 本期提取 | | | | | | | 3,261,969.52 | | | | | 3,261,969.52 | | 3,134,049.15 | 6,396,018.67 |
| 2. 本期使用 | | | | | | | -3,541,068.81 | | | | | -3,541,068.81 | | -3,402,203.37 | -6,943,272.18 |
| (六) 其他 | | | | | | | | | | | | | | | |
| 四、本期期末余额 | 560,783,805.00 | | | 784,772,841.70 | 38,824,165.44 | 798,690.05 | 280,391,902.50 | | | 2,183,503,749.69 | | 3,771,426,823.50 | 70,902,940.77 | 3,842,329,764.27 | |

公司负责人：沈国栋

主管会计工作负责人：陈素洁

会计机构负责人：舒明先

母公司所有者权益变动表
2025年1—12月

单位：元币种：人民币

| 项目 | 2025年度 | | | | | | | | | | |
|-----------------------|----------------|--------|-----|----|----------------|----------------|--------|------|----------------|------------------|------------------|
| | 实收资本(或股本) | 其他权益工具 | | | 资本公积 | 减：库存股 | 其他综合收益 | 专项储备 | 盈余公积 | 未分配利润 | 所有者权益合计 |
| | | 优先股 | 永续债 | 其他 | | | | | | | |
| 一、上年年末余额 | 560,783,805.00 | | | | 818,222,174.92 | 38,824,165.44 | | | 280,391,902.50 | 1,326,940,219.77 | 2,947,513,936.75 |
| 加：会计政策变更 | | | | | | | | | | | |
| 前期差错更正 | | | | | | | | | | | |
| 其他 | | | | | | | | | | | |
| 二、本年期初余额 | 560,783,805.00 | | | | 818,222,174.92 | 38,824,165.44 | | | 280,391,902.50 | 1,326,940,219.77 | 2,947,513,936.75 |
| 三、本期增减变动金额（减少以“-”号填列） | -205,896.00 | | | | 7,741,329.59 | -21,619,128.36 | | | | 168,796,198.82 | 197,950,760.77 |
| （一）综合收益总额 | | | | | | | | | | 364,756,539.17 | 364,756,539.17 |
| （二）所有者投入和减少资本 | -205,896.00 | | | | 7,741,329.59 | -21,619,128.36 | | | | | 29,154,561.95 |

| 项目 | 2025年度 | | | | | | | | | | |
|--------------------|----------------|--------|-----|----|----------------|----------------|--------|------|----------------|------------------|------------------|
| | 实收资本(或股本) | 其他权益工具 | | | 资本公积 | 减：库存股 | 其他综合收益 | 专项储备 | 盈余公积 | 未分配利润 | 所有者权益合计 |
| | | 优先股 | 永续债 | 其他 | | | | | | | |
| 1. 所有者投入的普通股 | -205,896.00 | | | | -820,152.40 | | | | | | -1,026,048.40 |
| 2. 其他权益工具持有者投入资本 | | | | | | | | | | | |
| 3. 股份支付计入所有者权益的金额 | | | | | 8,561,481.99 | -21,619,128.36 | | | | | 30,180,610.35 |
| 4. 其他 | | | | | | | | | | | |
| (三) 利润分配 | | | | | | | | | | -195,960,340.35 | -195,960,340.35 |
| 1. 提取盈余公积 | | | | | | | | | | | |
| 2. 对所有者(或股东)的分配 | | | | | | | | | | -195,960,340.35 | -195,960,340.35 |
| 3. 其他 | | | | | | | | | | | |
| (四) 所有者权益内部结转 | | | | | | | | | | | |
| 1. 资本公积转增资本(或股本) | | | | | | | | | | | |
| 2. 盈余公积转增资本(或股本) | | | | | | | | | | | |
| 3. 盈余公积弥补亏损 | | | | | | | | | | | |
| 4. 设定受益计划变动额结转留存收益 | | | | | | | | | | | |
| 5. 其他综合收益结转留存收益 | | | | | | | | | | | |
| 6. 其他 | | | | | | | | | | | |
| (五) 专项储备 | | | | | | | | | | | |
| 1. 本期提取 | | | | | | | | | | | |
| 2. 本期使用 | | | | | | | | | | | |
| (六) 其他 | | | | | | | | | | | |
| 四、本期期末余额 | 560,577,909.00 | | | | 825,963,504.51 | 17,205,037.08 | | | 280,391,902.50 | 1,495,736,418.59 | 3,145,464,697.52 |

| 项目 | 2024年度 | | | | | | | | | | |
|-----------------------|----------------|--------|-----|----|----------------|----------------|--------|------|----------------|------------------|------------------|
| | 实收资本(或股本) | 其他权益工具 | | | 资本公积 | 减：库存股 | 其他综合收益 | 专项储备 | 盈余公积 | 未分配利润 | 所有者权益合计 |
| | | 优先股 | 永续债 | 其他 | | | | | | | |
| 一、上年年末余额 | 560,975,445.00 | | | | 801,266,898.81 | 64,554,831.60 | | | 250,169,591.85 | 1,180,766,225.32 | 2,728,623,329.38 |
| 加：会计政策变更 | | | | | | | | | | | |
| 前期差错更正 | | | | | | | | | | | |
| 其他 | | | | | | | | | | | |
| 二、本年期初余额 | 560,975,445.00 | | | | 801,266,898.81 | 64,554,831.60 | | | 250,169,591.85 | 1,180,766,225.32 | 2,728,623,329.38 |
| 三、本期增减变动金额（减少以“-”号填列） | -191,640.00 | | | | 16,955,276.11 | -25,730,666.16 | | | 30,222,310.65 | 146,173,994.45 | 218,890,607.37 |
| （一）综合收益总额 | | | | | | | | | | 372,512,533.85 | 372,512,533.85 |
| （二）所有者投入和减少资本 | -191,640.00 | | | | 16,955,276.11 | -25,730,666.16 | - | - | - | - | 42,494,302.27 |
| 1. 所有者投入的普通股 | -191,640.00 | | | | -763,366.00 | | | | | | -955,006.00 |
| 2. 其他权益工具持有者投入资本 | | | | | | | | | | | |
| 3. 股份支付计入所有者权益的金额 | | | | | 17,718,642.11 | -25,730,666.16 | | | | | 43,449,308.27 |
| 4. 其他 | | | | | | | | | | | |
| （三）利润分配 | | | | | | | | | 30,222,310.65 | -226,338,539.40 | -196,116,228.75 |
| 1. 提取盈余公积 | | | | | | | | | 30,222,310.65 | -30,222,310.65 | |
| 2. 对所有者（或股东）的分配 | | | | | | | | | | -196,116,228.75 | -196,116,228.75 |
| 3. 其他 | | | | | | | | | | | |
| （四）所有者权益内部结转 | | | | | | | | | | | |
| 1. 资本公积转增资本（或股本） | | | | | | | | | | | |
| 2. 盈余公积转增资本（或股本） | | | | | | | | | | | |
| 3. 盈余公积弥补亏损 | | | | | | | | | | | |

| 项目 | 2024年度 | | | | | | | | | | |
|--------------------|----------------|--------|-----|----|----------------|---------------|--------|------|----------------|------------------|------------------|
| | 实收资本(或股本) | 其他权益工具 | | | 资本公积 | 减：库存股 | 其他综合收益 | 专项储备 | 盈余公积 | 未分配利润 | 所有者权益合计 |
| | | 优先股 | 永续债 | 其他 | | | | | | | |
| 4. 设定受益计划变动额结转留存收益 | | | | | | | | | | | |
| 5. 其他综合收益结转留存收益 | | | | | | | | | | | |
| 6. 其他 | | | | | | | | | | | |
| (五) 专项储备 | | | | | | | | | | | |
| 1. 本期提取 | | | | | | | | | | | |
| 2. 本期使用 | | | | | | | | | | | |
| (六) 其他 | | | | | | | | | | | |
| 四、本期期末余额 | 560,783,805.00 | | | | 818,222,174.92 | 38,824,165.44 | | | 280,391,902.50 | 1,326,940,219.77 | 2,947,513,936.75 |

公司负责人：沈国栋

主管会计工作负责人：陈素洁

会计机构负责人：舒明先

三、公司基本情况

1、公司概况

适用 不适用

安徽省交通规划设计研究总院股份有限公司（以下简称公司或本公司）系经安徽省人民政府国有资产监督管理委员会皖国资改革函[2013]898号批准，由安徽省交通规划设计研究院有限公司（以下简称“交规院有限”）整体变更设立的股份有限公司。

交规院有限系经安徽省国有资产监督管理委员会皖国资改革函[2011]801号批准由原安徽省交通规划设计研究院改制组建的有限责任公司。安徽省交通规划设计研究院前身为安徽省公路勘测设计院，系由安徽省交通厅于1994年批准设立的全民所有制企业，设立时注册资本906.00万元。

2017年7月，经中国证券监督管理委员会《关于核准安徽省交通规划设计研究总院股份有限公司首次公开发行股票的批复》（证监许可[2017]1163号文）核准，公司首次公开发行人民币普通股股票8,120.00万股，本次增资后，公司注册资本变更为32,467.34万元。

2019年4月，公司以总股本32,467.34万股为基数，按每10股由资本公积金转增4股，本次转增后，公司注册资本变更为45,454.27万元。

2022年4月，公司向277.00名激励对象定向发行限制性股票1,303.37万股，每股面值为1.00元，授予价格为5.98元/股。增资后本公司注册资本为46,757.64万元。

2023年6月公司回购限制性股票9.68万股，回购完成后，公司以总股本46,747.95万股为基数，按每10股由资本公积金转增2股，共转增9,349.59万股，转增后公司注册资本变更为56,097.54万元。

2024年至2025年公司回购限制性股票39.75万股，回购完成后公司注册资本变更为56,057.79万元。

注册地址：安徽省合肥市高新区彩虹路1008号

法定代表人：沈国栋

公司主营业务覆盖交通与城乡基础设施、资源与生态及环境、智能与信息化系统等工程领域的投资、规划、咨询、项目管理、勘察设计、监理、检测、建造、运维、装备与建筑材料开发、总承包及对外承包工程等方面，是能够为基础设施建设及运维提供一体化综合技术解决方案的技术运营商。

本公司母公司为安徽省交通控股集团有限公司，最终控制方为安徽省国有资产监督管理委员会。

四、财务报表的编制基础

1、编制基础

本公司以持续经营为基础，根据实际发生的交易和事项，按照企业会计准则及其应用指南和准则解释的规定进行确认和计量，在此基础上编制财务报表。此外，本公司还按照中国证监会《公开发行证券的公司信息披露编报规则第15号——财务报告的一般规定（2023年修订）》披露有关财务信息。

2、持续经营

适用 不适用

本公司对自报告期末起12个月的持续经营能力进行了评估，未发现影响本公司持续经营能力的事项，本公司以持续经营为基础编制财务报表是合理的。

五、重要会计政策及会计估计

具体会计政策和会计估计提示：

适用 不适用

本公司下列重要会计政策、会计估计根据企业会计准则制定。未提及的业务按企业会计准则中相关会计政策执行。

1、遵循企业会计准则的声明

本公司所编制的财务报表符合企业会计准则的要求，真实、完整地反映了公司的财务状况、经营成果、股东权益变动和现金流量等有关信息。

2、会计期间

本公司会计年度自公历1月1日起至12月31日止。

3、营业周期

适用 不适用

本公司正常营业周期为一年。

4、记账本位币

本公司的记账本位币为人民币，境外(分)子公司按经营所处的主要经济环境中的货币为记账本位币。

5、重要性标准确定方法和选择依据

适用 不适用

| 项目 | 重要性标准 |
|--------------------|----------------------------------|
| 合同资产账面价值发生重大变化 | 变动金额大于 1,000.00 万元 |
| 应收账款单项计提坏账准备 | 单项计提坏账准备金额大于 10.00 万元 |
| 账龄超过 1 年或逾期的重要应付账款 | 金额大于 1,000.00 万元 |
| 合同资产账面价值发生重大变动 | 合同资产账面价值变动金额占期初合同资产余额 30% 以上 |
| 重要的非全资子公司 | 净利润/营业收入/资产总额占合并报表金额的 15% 以上 |
| 收到的重要的投资活动有关的现金 | 单项投资活动现金流量金额超过资产总额的 5% 的投资活动现金流量 |
| 支付的重要的投资活动有关的现金 | 单项投资活动现金流量金额超过资产总额的 5% 的投资活动现金流量 |

6、同一控制下和非同一控制下企业合并的会计处理方法

适用 不适用

(1) 同一控制下的企业合并

本公司在企业合并中取得的资产和负债，在合并日按取得被合并方在最终控制方合并财务报表中的账面价值计量。其中，对于被合并方与本公司在企业合并前采用的会计政策和会计期间不同的，基于重要性原则统一会计政策和会计期间，即按照本公司的会计政策和会计期间对被合并方资产、负债的账面价值进行调整。本公司在企业合并中取得的净资产账面价值与所支付对价的账面价值之间存在差额的，首先调整资本公积（资本溢价或股本溢价），资本公积（资本溢价或股本溢价）的余额不足冲减的，依次冲减盈余公积和未分配利润。

通过分步交易实现同一控制下企业合并的会计处理方法见附注三、6（6）。

(2) 非同一控制下的企业合并

本公司在企业合并中取得的被购买方各项可辨认资产和负债，在购买日按其公允价值计量。其中，对于被购买方与本公司在企业合并前采用的会计政策和会计期间不同的，基于重要性原则统一会计政策和会计期间，即按照本公司的会计政策和会计期间对被购买方资产、负债的账面价值进行调整。本公司在购买日的合并成本大于企业合并中取得的被购买方可辨认资产、负债公允价值的差额，确认为商誉；如果合并成本小于企业合并中取得的被购买方可辨认资产、负债公允价值的差额，首先对合并成本以及在企业合并中取得的被购买方可辨认资产、负债的公允价值进

行复核，经复核后合并成本仍小于取得的被购买方可辨认资产、负债公允价值的，其差额确认为合并当期损益。

通过分步交易实现非同一控制下企业合并的会计处理方法见附注三、6（6）。

（3）企业合并中有关交易费用的处理

为进行企业合并发生的审计、法律服务、评估咨询等中介费用以及其他相关管理费用，于发生时计入当期损益。作为合并对价发行的权益性证券或债务性证券的交易费用，计入权益性证券或债务性证券的初始确认金额。

7、控制的判断标准和合并财务报表的编制方法

√适用 □不适用

（1）控制的判断标准和合并范围的确定

控制是指本公司拥有对被投资方的权力，通过参与被投资方的相关活动而享有可变回报，并且有能力运用对被投资方的权力影响其回报金额。控制的定义包含三项基本要素：一是投资方拥有对被投资方的权力，二是因参与被投资方的相关活动而享有可变回报，三是有能力运用对被投资方的权力影响其回报金额。当本公司对被投资方的投资具备上述三要素时，表明本公司能够控制被投资方。

合并财务报表的合并范围以控制为基础予以确定，不仅包括根据表决权（或类似表决权）本身或者结合其他安排确定的子公司，也包括基于一项或多项合同安排决定的结构化主体。

子公司是指被本公司控制的主体（含企业、被投资单位中可分割的部分，以及企业所控制的结构化主体等），结构化主体是指在确定其控制方时没有将表决权或类似权利作为决定性因素而设计的主体（注：有时也称为特殊目的主体）。

（2）关于母公司是投资性主体的特殊规定

如果母公司是投资性主体，则只将那些为投资性主体的投资活动提供相关服务的子公司纳入合并范围，其他子公司不予以合并，对不纳入合并范围的子公司的股权投资方确认为以公允价值计量且其变动计入当期损益的金融资产。

当母公司同时满足下列条件时，该母公司属于投资性主体：

- ①该公司是以向投资方提供投资管理服务为目的，从一个或多个投资者处获取资金。
- ②该公司的唯一经营目的，是通过资本增值、投资收益或两者兼有而让投资者获得回报。
- ③该公司按照公允价值对几乎所有投资的业绩进行考量和评价。

当母公司由非投资性主体转变为投资性主体时，除仅将其投资活动提供相关服务的子公司纳入合并财务报表范围编制合并财务报表外，企业自转变日起对其他子公司不再予以合并，并参照部分处置子公司股权但未丧失控制权的原则处理。

当母公司由投资性主体转变为非投资性主体时，应将原未纳入合并财务报表范围的子公司于转变日纳入合并财务报表范围，原未纳入合并财务报表范围的子公司在转变日的公允价值视同为购买的交易对价，按照非同一控制下企业合并的会计处理方法进行处理。

（3）合并财务报表的编制方法

本公司以自身和子公司的财务报表为基础，根据其他有关资料，编制合并财务报表。

本公司编制合并财务报表，将整个企业集团视为一个会计主体，依据相关企业会计准则的确认、计量和列报要求，按照统一的会计政策和会计期间，反映企业集团整体财务状况、经营成果和现金流量。

- ①合并母公司与子公司的资产、负债、所有者权益、收入、费用和现金流等项目。
- ②抵销母公司对子公司的长期股权投资与母公司在子公司所有者权益中所享有的份额。
- ③抵销母公司与子公司、子公司相互之间发生的内部交易的影响。内部交易表明相关资产发生减值损失的，应当全额确认该部分损失。

④站在企业集团角度对特殊交易事项予以调整。

（4）报告期内增减子公司的处理

①增加子公司或业务

A.同一控制下企业合并增加的子公司或业务

（a）编制合并资产负债表时，调整合并资产负债表的期初数，同时对比较报表的相关项目进行调整，视同合并后的报告主体自最终控制方开始控制时点起一直存在。

(b) 编制合并利润表时，将该子公司以及业务合并当期期初至报告期末的收入、费用、利润纳入合并利润表，同时对比较报表的相关项目进行调整，视同合并后的报告主体自最终控制方开始控制时点起一直存在。

(c) 编制合并现金流量表时，将该子公司以及业务合并当期期初至报告期末的现金流量纳入合并现金流量表，同时对比较报表的相关项目进行调整，视同合并后的报告主体自最终控制方开始控制时点起一直存在。

B. 非同一控制下企业合并增加的子公司或业务

(a) 编制合并资产负债表时，不调整合并资产负债表的期初数。

(b) 编制合并利润表时，将该子公司以及业务购买日至报告期末的收入、费用、利润纳入合并利润表。

(c) 编制合并现金流量表时，将该子公司购买日至报告期末的现金流量纳入合并现金流量表。

② 处置子公司或业务

A. 编制合并资产负债表时，不调整合并资产负债表的期初数。

B. 编制合并利润表时，将该子公司以及业务期初至处置日的收入、费用、利润纳入合并利润表。

C. 编制合并现金流量表时将该子公司以及业务期初至处置日的现金流量纳入合并现金流量表。

(5) 合并抵销中的特殊考虑

① 子公司持有本公司的长期股权投资，应当视为本公司的库存股，作为所有者权益的减项，在合并资产负债表中所有者权益项目下以“减：库存股”项目列示。

子公司相互之间持有的长期股权投资，比照本公司对子公司的股权投资的抵销方法，将长期股权投资与其对应的子公司所有者权益中所享有的份额相互抵销。

② “专项储备”和“一般风险准备”项目由于既不属于实收资本（或股本）、资本公积，也与留存收益、未分配利润不同，在长期股权投资与子公司所有者权益相互抵销后，按归属于母公司所有者的份额予以恢复。

③ 因抵销未实现内部销售损益导致合并资产负债表中资产、负债的账面价值与其在所属纳税主体的计税基础之间产生暂时性差异的，在合并资产负债表中确认递延所得税资产或递延所得税负债，同时调整合并利润表中的所得税费用，但与直接计入所有者权益的交易或事项及企业合并相关的递延所得税除外。

④ 本公司向子公司出售资产所发生的未实现内部交易损益，应当全额抵销“归属于母公司所有者的净利润”。子公司向本公司出售资产所发生的未实现内部交易损益，应当按照本公司对该子公司的分配比例在“归属于母公司所有者的净利润”和“少数股东损益”之间分配抵销。子公司之间出售资产所发生的未实现内部交易损益，应当按照本公司对出售方子公司的分配比例在“归属于母公司所有者的净利润”和“少数股东损益”之间分配抵销。

⑤ 子公司少数股东分担的当期亏损超过了少数股东在该子公司期初所有者权益中所享有的份额的，其余部分仍应当冲减少数股东权益。

(6) 特殊交易的会计处理

① 购买少数股东股权

本公司购买子公司少数股东拥有的子公司股权，在个别财务报表中，购买少数股权新取得的长期股权投资的投资成本按照所支付对价的公允价值计量。在合并财务报表中，因购买少数股权新取得的长期股权投资与按照新增持股比例计算应享有子公司自购买日或合并日开始持续计算的净资产份额之间的差额，应当调整资本公积（资本溢价或股本溢价），资本公积不足冲减的，依次冲减盈余公积和未分配利润。

② 通过多次交易分步取得子公司控制权的

A. 通过多次交易分步实现同一控制下企业合并

在合并日，本公司在个别财务报表中，根据合并后应享有的子公司净资产在最终控制方合并财务报表中的账面价值的份额，确定长期股权投资的初始投资成本；初始投资成本与达到合并前的长期股权投资账面价值加上合并日取得进一步股份新支付对价的账面价值之和的差额，调整资本公积（资本溢价或股本溢价），资本公积（资本溢价或股本溢价）不足冲减的，依次冲减盈余公积和未分配利润。

在合并财务报表中，合并方在合并中取得的被合并方的资产、负债，除因会计政策和会计期

间不同而进行的调整以外，按合并日在最终控制方合并财务报表中的账面价值计量；合并前持有投资的账面价值加上合并日新支付对价的账面价值之和，与合并中取得的净资产账面价值的差额，调整资本公积（股本溢价/资本溢价），资本公积不足冲减的，调整留存收益。

合并方在取得被合并方控制权之前持有的股权投资，在取得原股权之日与合并方和被合并方同处于同一方最终控制之日孰晚日起至合并日之间已确认有关损益、其他综合收益以及其他所有者权益变动，应分别冲减比较报表期间的期初留存收益或当期损益。

B.通过多次交易分步实现非同一控制下企业合并

在合并日，在个别财务报表中，按照原持有的长期股权投资的账面价值加上合并日新增投资成本之和，作为合并日长期股权投资的初始投资成本。

在合并财务报表中，对于购买日之前持有的被购买方的股权，按照该股权在购买日的公允价值进行重新计量，购买日之前持有的被购买方股权被指定为以公允价值计量且其变动计入其他综合收益的金融资产的，公允价值与其账面价值之间的差额计入留存收益，该股权原计入其他综合收益的累计公允价值变动转出至留存收益；购买日之前持有的被购买方的股权作为以公允价值计量且其变动计入当期损益的金融资产或者权益法核算的长期股权投资的，公允价值与其账面价值的差额计入当期投资收益；购买日之前持有的被购买方的股权涉及权益法核算下的其他综合收益以及权益法核算下的除净损益、其他综合收益和利润分配外的其他所有者权益变动的，与其相关的其他综合收益在购买日采用与被投资方直接处置相关资产或负债相同的基础进行会计处理，与其相关的其他所有者权益变动转为购买日所属当期投资收益。

③本公司处置对子公司长期股权投资但未丧失控制权

母公司在不丧失控制权的情况下部分处置对子公司的长期股权投资，在合并财务报表中，处置价款与处置长期股权投资相对应享有子公司自购买日或合并日开始持续计算的净资产份额之间的差额，调整资本公积（资本溢价或股本溢价），资本公积不足冲减的，调整留存收益。

④本公司处置对子公司长期股权投资且丧失控制权

A.一次交易处置

本公司因处置部分股权投资等原因丧失了对被投资方的控制权的，在编制合并财务报表时，对于剩余股权，按照其在丧失控制权日的公允价值进行重新计量。处置股权取得的对价与剩余股权公允价值之和，减去按原持股比例计算应享有原有子公司自购买日或合并日开始持续计算的净资产的份额与商誉之和的差额，计入丧失控制权当期的投资收益。

与原子公司的股权投资相关的其他综合收益在丧失控制权时采用与原有子公司直接处置相关资产或负债相同的基础进行会计处理，与原有子公司相关的涉及权益法核算下的其他所有者权益变动在丧失控制权时转入当期损益。

B.多次交易分步处置

在合并财务报表中，应首先判断分步交易是否属于“一揽子交易”。

如果分步交易不属于“一揽子交易”的，在个别财务报表中，对丧失子公司控制权之前的各项交易，结转每一次处置股权相对应的长期股权投资的账面价值，所得价款与处置长期股权投资账面价值之间的差额计入当期投资收益；在合并财务报表中，应按照“母公司处置对子公司长期股权投资但未丧失控制权”的有关规定处理。

如果分步交易属于“一揽子交易”的，应当将各项交易作为一项处置子公司并丧失控制权的交易进行会计处理；在个别财务报表中，在丧失控制权之前的每一次处置价款与所处置的股权对应的长期股权投资账面价值之间的差额，先确认为其他综合收益，到丧失控制权时再一并转入丧失控制权的当期损益；在合并财务报表中，对于丧失控制权之前的每一次交易，处置价款与处置投资对应的享有该子公司净资产份额的差额应当确认为其他综合收益，在丧失控制权时一并转入丧失控制权当期的损益。

各项交易的条款、条件以及经济影响符合下列一种或多种情况的，通常将多次交易作为“一揽子交易”进行会计处理：

- (a) 这些交易是同时或者在考虑了彼此影响的情况下订立的。
- (b) 这些交易整体才能达成一项完整的商业结果。
- (c) 一项交易的发生取决于其他至少一项交易的发生。
- (d) 一项交易单独考虑时是不经济的，但是和其他交易一并考虑时是经济的。

⑤因子公司的少数股东增资而稀释母公司拥有的股权比例

子公司的其他股东（少数股东）对子公司进行增资，由此稀释了母公司对子公司的股权比例。在合并财务报表中，按照增资前的母公司股权比例计算其在增资前子公司账面净资产中的份额，该份额与增资后按照母公司持股比例计算的在增资后子公司账面净资产份额之间的差额调整资本公积（资本溢价或股本溢价），资本公积（资本溢价或股本溢价）不足冲减的，调整留存收益。

8、合营安排分类及共同经营会计处理方法

√适用 □不适用

合营安排，是指一项由两个或两个以上的参与方共同控制的安排。本公司合营安排分为共同经营和合营企业。

（1）共同经营

共同经营是指本公司享有该安排相关资产且承担该安排相关负债的合营安排。

本公司确认其与共同经营中利益份额相关的下列项目，并按照相关企业会计准则的规定进行会计处理：

- ①确认单独所持有的资产，以及按其份额确认共同持有的资产；
- ②确认单独所承担的负债，以及按其份额确认共同承担的负债；
- ③确认出售其享有的共同经营产出份额所产生的收入；
- ④按其份额确认共同经营因出售产出所产生的收入；
- ⑤确认单独所发生的费用，以及按其份额确认共同经营发生的费用。

（2）合营企业

合营企业是指本公司仅对该安排的净资产享有权利的合营安排。

本公司按照长期股权投资有关权益法核算的规定对合营企业的投资进行会计处理。

9、现金及现金等价物的确定标准

现金指企业库存现金及可以随时用于支付的存款。现金等价物指持有的期限短（一般是指从购买日起三个月内到期）、流动性强、易于转换为已知金额现金、价值变动风险很小的投资。

10、外币业务和外币报表折算

√适用 □不适用

（1）外币交易时折算汇率的确定方法

本公司外币交易初始确认时采用交易发生日的即期汇率或采用按照系统合理的方法确定的、与交易发生日即期汇率近似的汇率（以下简称即期汇率的近似汇率）折算为记账本位币。

（2）资产负债表日外币货币性项目的折算方法

在资产负债表日，对于外币货币性项目，采用资产负债表日的即期汇率折算。因资产负债表日即期汇率与初始确认时或前一资产负债表日即期汇率不同而产生的汇兑差额，计入当期损益。对以历史成本计量的外币非货币性项目，仍采用交易发生日的即期汇率折算；对于以成本与可变现净值孰低计量的存货，在以外币购入存货并且该存货在资产负债表日的可变现净值以外币反映的情况下，先将可变现净值按资产负债表日即期汇率折算为记账本位币金额，再与以记账本位币反映的存货成本进行比较，从而确定该项存货的期末价值；对以公允价值计量的外币非货币性项目，采用公允价值确定日的即期汇率折算，对于以公允价值计量且其变动计入当期损益的金融资产，折算后的记账本位币金额与原记账本位币金额之间的差额计入当期损益，对于指定为以公允价值计量且其变动计入其他综合收益的非交易性权益工具投资，其折算后的记账本位币金额与原记账本位币金额之间的差额计入其他综合收益。

（3）外币报表折算方法

对企业境外经营财务报表进行折算前先调整境外经营的会计期间和会计政策，使之与企业会计期间和会计政策相一致，再根据调整后会计政策及会计期间编制相应货币（记账本位币以外的货币）的财务报表，再按照以下方法对境外经营财务报表进行折算：

- ①资产负债表中的资产和负债项目，采用资产负债表日的即期汇率折算，所有者权益项目除“未分配利润”项目外，其他项目采用发生时的即期汇率折算。
- ②利润表中的收入和费用项目，采用交易发生日的即期汇率或即期汇率的近似汇率折算。
- ③外币现金流量以及境外子公司的现金流量，采用现金流量发生日的即期汇率或即期汇率的

近似汇率折算。汇率变动对现金的影响额应当作为调节项目，在现金流量表中单独列报。

④产生的外币财务报表折算差额，在编制合并财务报表时，在合并资产负债表中所有者权益项目下的“其他综合收益”项目列示。

处置境外经营并丧失控制权时，将资产负债表中所有者权益项目下列示的、与该境外经营相关的外币报表折算差额，全部或按处置该境外经营的比例转入处置当期损益。

11、金融工具

√适用 □不适用

金融工具，是指形成一方的金融资产并形成其他方的金融负债或权益工具的合同。

(1) 金融工具的确认和终止确认

当本公司成为金融工具合同的一方时，确认相关的金融资产或金融负债。

金融资产满足下列条件之一的，终止确认：

- ①收取该金融资产现金流量的合同权利终止；
- ②该金融资产已转移，且符合下述金融资产转移的终止确认条件。

金融负债（或其一部分）的现时义务已经解除的，终止确认该金融负债（或该部分金融负债）。本公司（借入方）与借出方之间签订协议，以承担新金融负债方式替换原金融负债，且新金融负债与原金融负债的合同条款实质上不同的，终止确认原金融负债，并同时确认新金融负债。本公司对原金融负债（或其一部分）的合同条款作出实质性修改的，应当终止原金融负债，同时按照修改后的条款确认一项新的金融负债。

以常规方式买卖金融资产，按交易日进行会计确认和终止确认。常规方式买卖金融资产，是指按照合同条款规定，在法规或市场惯例所确定的时间安排来交付金融资产。交易日，是指本公司承诺买入或卖出金融资产的日期。

(2) 金融资产的分类与计量

本公司在初始确认时根据管理金融资产的业务模式和金融资产的合同现金流量特征，将金融资产分类为：以摊余成本计量的金融资产、以公允价值计量且其变动计入当期损益的金融资产、以公允价值计量且其变动计入其他综合收益的金融资产。除非本公司改变管理金融资产的业务模式，在此情形下，所有受影响的相关金融资产在业务模式发生变更后的首个报告期间的第一天进行重分类，否则金融资产在初始确认后不得进行重分类。

金融资产在初始确认时以公允价值计量。对于以公允价值计量且其变动计入当期损益的金融资产，相关交易费用直接计入当期损益，其他类别的金融资产相关交易费用计入其初始确认金额。因销售商品或提供劳务而产生的、未包含或不考虑重大融资成分的应收票据及应收账款，本公司则按照收入准则定义的交易价格进行初始计量。

金融资产的后续计量取决于其分类：

①以摊余成本计量的金融资产

金融资产同时符合下列条件的，分类为以摊余成本计量的金融资产：本公司管理该金融资产的业务模式是以收取合同现金流量为目标；该金融资产的合同条款规定，在特定日期产生的现金流量，仅为对本金和以未偿付本金金额为基础的利息的支付。对于此类金融资产，采用实际利率法，按照摊余成本进行后续计量，其终止确认、按实际利率法摊销或减值产生的利得或损失，均计入当期损益。

②以公允价值计量且其变动计入其他综合收益的金融资产

金融资产同时符合下列条件的，分类为以公允价值计量且其变动计入其他综合收益的金融资产：本公司管理该金融资产的业务模式是既以收取合同现金流量为目标又以出售金融资产为目标；该金融资产的合同条款规定，在特定日期产生的现金流量，仅为对本金和以未偿付本金金额为基础的利息的支付。对于此类金融资产，采用公允价值进行后续计量。除减值损失或利得及汇兑损益确认为当期损益外，此类金融资产的公允价值变动作为其他综合收益确认，直到该金融资产终止确认时，其累计利得或损失转入当期损益。但是采用实际利率法计算的该金融资产的相关利息收入计入当期损益。

本公司不可撤销地选择将部分非交易性权益工具投资指定为以公允价值计量且其变动计入其他综合收益的金融资产，仅将相关股利收入计入当期损益，公允价值变动作为其他综合收益确认，直到该金融资产终止确认时，其累计利得或损失转入留存收益。

③以公允价值计量且其变动计入当期损益的金融资产

上述以摊余成本计量的金融资产和以公允价值计量且其变动计入其他综合收益的金融资产之外的金融资产，分类为以公允价值计量且其变动计入当期损益的金融资产。对于此类金融资产，采用公允价值进行后续计量，所有公允价值变动计入当期损益。

(3) 金融负债的分类与计量

本公司将金融负债分类为以公允价值计量且其变动计入当期损益的金融负债、低于市场利率贷款的贷款承诺及财务担保合同负债及以摊余成本计量的金融负债。

金融负债的后续计量取决于其分类：

①以公允价值计量且其变动计入当期损益的金融负债

该类金融负债包括交易性金融负债（含属于金融负债的衍生工具）和指定为以公允价值计量且其变动计入当期损益的金融负债。初始确认后，对于该类金融负债以公允价值进行后续计量，除与套期会计有关外，产生的利得或损失（包括利息费用）计入当期损益。但本公司对指定为以公允价值计量且其变动计入当期损益的金融负债，由其自身信用风险变动引起的该金融负债公允价值的变动金额计入其他综合收益，当该金融负债终止确认时，之前计入其他综合收益的累计利得和损失应当从其他综合收益中转出，计入留存收益。

②贷款承诺及财务担保合同负债

贷款承诺是本公司向客户提供的一项在承诺期间内以既定的合同条款向客户发放贷款的承诺。贷款承诺按照预期信用损失模型计提减值损失。

财务担保合同指，当特定债务人到期不能按照最初或修改后的债务工具条款偿付债务时，要求本公司向蒙受损失的合同持有人赔付特定金额的合同。财务担保合同负债以按照依据金融工具的减值原则所确定的损失准备金额以及初始确认金额扣除按收入确认原则确定的累计摊销额后的余额孰高进行后续计量。

③以摊余成本计量的金融负债

初始确认后，对其他金融负债采用实际利率法以摊余成本计量。

除特殊情况外，金融负债与权益工具按照下列原则进行区分：

①如果本公司不能无条件地避免以交付现金或其他金融资产来履行一项合同义务，则该合同义务符合金融负债的定义。有些金融工具虽然没有明确地包含交付现金或其他金融资产义务的条款和条件，但有可能通过其他条款和条件间接地形成合同义务。

②如果一项金融工具须用或可用本公司自身权益工具进行结算，需要考虑用于结算该工具的本公司自身权益工具，是作为现金或其他金融资产的替代品，还是为了使该工具持有方享有在发行方扣除所有负债后的资产中的剩余权益。如果是前者，该工具是发行方的金融负债；如果是后者，该工具是发行方的权益工具。在某些情况下，一项金融工具合同规定本公司须用或可用自身权益工具结算该金融工具，其中合同权利或合同义务的金额等于可获取或需交付的自身权益工具的数量乘以其结算时的公允价值，则无论该合同权利或合同义务的金额是固定的，还是完全或部分地基于除本公司自身权益工具的市场价格以外变量（例如利率、某种商品的价格或某项金融工具的价格）的变动而变动，该合同分类为金融负债。

(4) 衍生金融工具及嵌入衍生工具

衍生金融工具以衍生交易合同签订当日的公允价值进行初始计量，并以其公允价值进行后续计量。公允价值为正数的衍生金融工具确认为一项资产，公允价值为负数的确认为一项负债。

除现金流量套期中属于套期有效的部分计入其他综合收益并于被套期项目影响损益时转出计入当期损益之外，衍生工具公允价值变动而产生的利得或损失，直接计入当期损益。

对包含嵌入衍生工具的混合工具，如主合同为金融资产的，混合工具作为一个整体适用金融资产分类的相关规定。如主合同并非金融资产，且该混合工具不是以公允价值计量且其变动计入当期损益进行会计处理，嵌入衍生工具与该主合同在经济特征及风险方面不存在紧密关系，且与嵌入衍生工具条件相同、单独存在的工具符合衍生工具定义的，嵌入衍生工具从混合工具中分拆，作为单独的衍生金融工具处理。如果该嵌入衍生工具在取得日或后续资产负债表日的公允价值无法单独计量，则将混合工具整体指定为以公允价值计量且其变动计入当期损益的金融资产或金融负债。

(5) 金融工具减值

本公司对于以摊余成本计量的金融资产、以公允价值计量且其变动计入其他综合收益的债权

投资、合同资产、租赁应收款、贷款承诺及财务担保合同等，以预期信用损失为基础确认损失准备。

①预期信用损失的计量

预期信用损失，是指以发生违约的风险为权重的金融工具信用损失的加权平均值。信用损失，是指本公司按照原实际利率折现的、根据合同应收的所有合同现金流量与预期收取的所有现金流量之间的差额，即全部现金短缺的现值。其中，对于本公司购买或源生的已发生信用减值的金融资产，应按照该金融资产经信用调整的实际利率折现。

整个存续期预期信用损失，是指因金融工具整个预计存续期内所有可能发生的违约事件而导致的预期信用损失。

未来12个月内预期信用损失，是指因资产负债表日后12个月内（若金融工具的预计存续期少于12个月，则为预计存续期）可能发生的金融工具违约事件而导致的预期信用损失，是整个存续期预期信用损失的一部分。

于每个资产负债表日，本公司对于处于不同阶段的金融工具的预期信用损失分别进行计量。金融工具自初始确认后信用风险未显著增加的，处于第一阶段，本公司按照未来12个月内的预期信用损失计量损失准备；金融工具自初始确认后信用风险已显著增加但尚未发生信用减值的，处于第二阶段，本公司按照该工具整个存续期的预期信用损失计量损失准备；金融工具自初始确认后已经发生信用减值的，处于第三阶段，本公司按照该工具整个存续期的预期信用损失计量损失准备。

对于在资产负债表日具有较低信用风险的金融工具，本公司假设其信用风险自初始确认后并未显著增加，按照未来12个月内的预期信用损失计量损失准备。

本公司对于处于第一阶段和第二阶段、以及较低信用风险的金融工具，按照其未扣除减值准备的账面余额和实际利率计算利息收入。对于处于第三阶段的金融工具，按照其账面余额减已计提减值准备后的摊余成本和实际利率计算利息收入。

对于应收票据、应收账款、应收款项融资及合同资产，无论是否存在重大融资成分，本公司均按照整个存续期的预期信用损失计量损失准备。

A.应收款项/合同资产

对于存在客观证据表明存在减值，以及其他适用于单项评估的应收票据、应收账款，其他应收款、应收款项融资、合同资产及长期应收款等单独进行减值测试，确认预期信用损失，计提单项减值准备。对于不存在减值客观证据的应收票据、应收账款、其他应收款、应收款项融资、合同资产及长期应收款或当单项金融资产无法以合理成本评估预期信用损失的信息时，本公司依据信用风险特征将应收票据、应收账款、其他应收款、应收款项融资、合同资产及长期应收款等划分为若干组合，在组合基础上计算预期信用损失，确定组合的依据如下：

应收票据确定组合的依据如下：

应收票据组合1 银行承兑汇票

应收票据组合2 商业承兑汇票

对于划分为组合的应收票据，本公司参考历史信用损失经验，结合当前状况以及对未来经济状况的预测，通过违约风险敞口和整个存续期预期信用损失率，计算预期信用损失。本公司评估银行承兑汇票无收回风险，不计提预期信用损失；商业承兑汇票预期信用损失的计提参照应收账款、其他应收款执行，应收商业承兑汇票的账龄起点追溯至对应的应收账款款项账龄起始点。

应收账款确定组合的依据如下：

应收账款组合1 合并范围内应收款项

应收账款组合2 合并范围外应收款项

对于组合1，除存在客观证据表明本公司将无法按应收款项的原有条款收回款项外，不对应收合并范围内公司的应收款项计提坏账准备；对于组合2，本公司以账龄作为信用风险特征组合，按信用风险特征组合对合并范围外应收款项计算预期信用损失。

其他应收款确定组合的依据如下：

其他应收款组合1 应收利息

其他应收款组合2 应收股利

其他应收款组合3 应收投标及履约保证金

其他应收款组合4 应收其他款项

对于划分为组合的其他应收款，本公司参考历史信用损失经验，结合当前状况以及对未来经济状况的预测，通过违约风险敞口和未来12个月内或整个存续期预期信用损失率，计算预期信用损失。

合同资产确定组合的依据如下：

合同资产组合1 工程咨询业务形成的合同资产

合同资产组合2 工程总承包业务形成的合同资产

对于划分为组合的合同资产，本公司参考历史信用损失经验，结合当前状况以及对未来经济状况的预测，通过违约风险敞口与整个存续期预期信用损失率，计算预期信用损失。

B. 债权投资、其他债权投资

对于债权投资和其他债权投资，本公司按照投资的性质，根据交易对手和风险敞口的各种类型，通过违约风险敞口和未来12个月内或整个存续期预期信用损失率，计算预期信用损失。

② 具有较低的信用风险

如果金融工具的违约风险较低，借款人在短期内履行其合同现金流量义务的能力很强，并且即便较长时期内经济形势和经营环境存在不利变化但未必一定降低借款人履行其合同现金流量义务的能力，该金融工具被视为具有较低的信用风险。

③ 信用风险显著增加

本公司通过比较金融工具在资产负债表日所确定的预计存续期内的违约概率与在初始确认时所确定的预计存续期内的违约概率，以确定金融工具预计存续期内发生违约概率的相对变化，以评估金融工具的信用风险自初始确认后是否已显著增加。

在确定信用风险自初始确认后是否显著增加时，本公司考虑无须付出不必要的额外成本或努力即可获得的合理且有依据的信息，包括前瞻性信息。本公司考虑的信息包括：

A. 信用风险变化所导致的内部价格指标是否发生显著变化；

B. 预期将导致债务人履行其偿债义务的能力是否发生显著变化的业务、财务或经济状况的不利变化；

C. 债务人经营成果实际或预期是否发生显著变化；债务人所处的监管、经济或技术环境是否发生显著不利变化；

D. 作为债务抵押的担保物价值或第三方提供的担保或信用增级质量是否发生显著变化。这些变化预期将降低债务人按合同规定期限还款的经济动机或者影响违约概率；

E. 预期将降低债务人按合同约定期限还款的经济动机是否发生显著变化；

F. 借款合同的预期变更，包括预计违反合同的行为是否可能导致的合同义务的免除或修订、给予免息期、利率跳升、要求追加抵押品或担保或者对金融工具的合同框架做出其他变更；

G. 债务人预期表现和还款行为是否发生显著变化；

H. 合同付款是否发生逾期超过（含）30日。

根据金融工具的性质，本公司以单项金融工具或金融工具组合为基础评估信用风险是否显著增加。以金融工具组合为基础进行评估时，本公司可基于共同信用风险特征对金融工具进行分类，例如逾期信息和信用风险评级。

通常情况下，如果逾期超过30日，本公司确定金融工具的信用风险已经显著增加。除非本公司无需付出过多成本或努力即可获得合理且有依据的信息，证明虽然超过合同约定的付款期限30天，但信用风险自初始确认以来并未显著增加。

④ 已发生信用减值的金融资产

本公司在资产负债表日评估以摊余成本计量的金融资产和以公允价值计量且其变动计入其他综合收益的债权投资是否已发生信用减值。当对金融资产预期未来现金流量具有不利影响的一项或多项事件发生时，该金融资产成为已发生信用减值的金融资产。金融资产已发生信用减值的证据包括下列可观察信息：

发行方或债务人发生重大财务困难；债务人违反合同，如偿付利息或本金违约或逾期等；债权人出于与债务人财务困难有关的经济或合同考虑，给予债务人在任何其他情况下都不会做出的让步；债务人很可能破产或进行其他财务重组；发行方或债务人财务困难导致该金融资产的活跃市场消失；以大幅折扣购买或源生一项金融资产，该折扣反映了发生信用损失的事实。

⑤ 预期信用损失准备的列报

为反映金融工具的信用风险自初始确认后的变化，本公司在每个资产负债表日重新计量预期

信用损失，由此形成的损失准备的增加或转回金额，应当作为减值损失或利得计入当期损益。对于以摊余成本计量的金融资产，损失准备抵减该金融资产在资产负债表中列示的账面价值；对于以公允价值计量且其变动计入其他综合收益的债权投资，本公司在其他综合收益中确认其损失准备，不抵减该金融资产的账面价值。

⑥核销

如果本公司不再合理预期金融资产合同现金流量能够全部或部分收回，则直接减记该金融资产的账面余额。这种减记构成相关金融资产的终止确认。这种情况通常发生在本公司确定债务人没有资产或收入来源可产生足够的现金流量以偿还将被减记的金额。

已减记的金融资产以后又收回的，作为减值损失的转回计入收回当期的损益。

(6) 金融资产转移

金融资产转移是指下列两种情形：

A. 将收取金融资产现金流量的合同权利转移给另一方；

B. 将金融资产整体或部分转移给另一方，但保留收取金融资产现金流量的合同权利，并承担将收取的现金流量支付给一个或多个收款方的合同义务。

①终止确认所转移的金融资产

已将金融资产所有权上几乎所有的风险和报酬转移给转入方的，或既没有转移也没有保留金融资产所有权上几乎所有的风险和报酬的，但放弃了对该金融资产控制的，终止确认该金融资产。

在判断是否已放弃对所转移金融资产的控制时，根据转入方出售该金融资产的实际能力。转入方能够单方面将转移的金融资产整体出售给不相关的第三方，且没有额外条件对此项出售加以限制的，则公司已放弃对该金融资产的控制。

本公司在判断金融资产转移是否满足金融资产终止确认条件时，注重金融资产转移的实质。

金融资产整体转移满足终止确认条件的，将下列两项金额的差额计入当期损益：

A. 所转移金融资产的账面价值；

B. 因转移而收到的对价，与原直接计入其他综合收益的公允价值变动累计额中对应终止确认部分的金额（涉及转移的金融资产为根据《企业会计准则第 22 号-金融工具确认和计量》第十八条分类为以公允价值计量且其变动计入其他综合收益的金融资产的情形）之和。

金融资产部分转移满足终止确认条件的，将所转移金融资产整体的账面价值，在终止确认部分和未终止确认部分（在此种情况下，所保留的服务资产视同继续确认金融资产的一部分）之间，按照转移日各自的相对公允价值进行分摊，并将下列两项金额的差额计入当期损益：

A. 终止确认部分在终止确认日的账面价值；

B. 终止确认部分的对价，与原计入其他综合收益的公允价值变动累计额中对应终止确认部分的金额（涉及转移的金融资产为根据《企业会计准则第 22 号-金融工具确认和计量》第十八条分类为以公允价值计量且其变动计入其他综合收益的金融资产的情形）之和。

②继续涉入所转移的金融资产

既没有转移也没有保留金融资产所有权上几乎所有的风险和报酬的，且未放弃对该金融资产控制的，应当按照其继续涉入所转移金融资产的程度确认有关金融资产，并相应确认有关负债。

继续涉入所转移金融资产的程度，是指企业承担的被转移金融资产价值变动风险或报酬的程度。

③继续确认所转移的金融资产

仍保留与所转移金融资产所有权上几乎所有的风险和报酬的，应当继续确认所转移金融资产整体，并将收到的对价确认为一项金融负债。

该金融资产与确认的相关金融负债不得相互抵销。在随后的会计期间，企业应当继续确认该金融资产产生的收入（或利得）和该金融负债产生的费用（或损失）。

(7) 金融资产和金融负债的抵销

金融资产和金融负债应当在资产负债表内分别列示，不得相互抵销。但同时满足下列条件的，以相互抵销后的净额在资产负债表内列示：

本公司具有抵销已确认金额的法定权利，且该种法定权利是当前可执行的；

本公司计划以净额结算，或同时变现该金融资产和清偿该金融负债。

不满足终止确认条件的金融资产转移，转出方不得将已转移的金融资产和相关负债进行抵销。

(8) 金融工具公允价值的确定方法

金融资产和金融负债的公允价值确定方法见附注三、12。

12、 应收票据

适用 不适用

按照信用风险特征组合计提坏账准备的组合类别及确定依据

适用 不适用

见第八节报告五重要会计政策及会计估计 11 金融工具。

基于账龄确认信用风险特征组合的账龄计算方法

适用 不适用

见第八节报告五重要会计政策及会计估计 11 金融工具。

按照单项计提坏账准备的单项计提判断标准

适用 不适用

13、 应收账款

适用 不适用

按照信用风险特征组合计提坏账准备的组合类别及确定依据

适用 不适用

见第八节报告五重要会计政策及会计估计 11 金融工具。

基于账龄确认信用风险特征组合的账龄计算方法

适用 不适用

见第八节报告五重要会计政策及会计估计 11 金融工具。

按照单项计提坏账准备的认定单项计提判断标准

适用 不适用

见第八节报告五重要会计政策及会计估计 11 金融工具。

14、 应收款项融资

适用 不适用

15、 其他应收款

适用 不适用

按照信用风险特征组合计提坏账准备的组合类别及确定依据

适用 不适用

见第八节报告五重要会计政策及会计估计 11 金融工具。

基于账龄确认信用风险特征组合的账龄计算方法

适用 不适用

见第八节报告五重要会计政策及会计估计 11 金融工具。

按照单项计提坏账准备的单项计提判断标准

适用 不适用

见第八节报告五重要会计政策及会计估计 11 金融工具。

16、 存货

适用 不适用

存货类别、发出计价方法、盘存制度、低值易耗品和包装物的摊销方法

√适用 □不适用

(1) 存货的分类

存货是指本公司在日常活动中持有以备出售的产成品或商品、处在生产过程中的在产品、在生产过程或提供劳务过程中耗用的材料和物料等，包括原材料、在产品、半成品、产成品、库存商品、周转材料等。

(2) 发出存货的计价方法

本公司存货发出时采用先进先出法计价。

(3) 存货的盘存制度

本公司存货采用永续盘存制，每年至少盘点一次，盘盈及盘亏金额计入当年度损益。

存货跌价准备的确认标准和计提方法

√适用 □不适用

资产负债表日按成本与可变现净值孰低计量，存货成本高于其可变现净值的，计提存货跌价准备，计入当期损益。

在确定存货的可变现净值时，以取得的可靠证据为基础，并且考虑持有存货的目的、资产负债表日后事项的影响等因素。

①产成品、商品和用于出售的材料等直接用于出售的存货，在正常生产经营过程中，以该存货的估计售价减去估计的销售费用和相关税费后的金额确定其可变现净值。为执行销售合同或者劳务合同而持有的存货，以合同价格作为其可变现净值的计量基础；如果持有存货的数量多于销售合同订购数量，超出部分的存货可变现净值以一般销售价格为计量基础。用于出售的材料等，以市场价格作为其可变现净值的计量基础。

②需要经过加工的材料存货，在正常生产经营过程中，以所生产的产成品的估计售价减去至完工时估计将要发生的成本、估计的销售费用和相关税费后的金额确定其可变现净值。如果用其生产的产成品的可变现净值高于成本，则该材料按成本计量；如果材料价格的下降表明产成品的可变现净值低于成本，则该材料按可变现净值计量，按其差额计提存货跌价准备。

③本公司一般按单个存货项目计提存货跌价准备；对于数量繁多、单价较低的存货，按存货类别计提。

④资产负债表日如果以前减记存货价值的影响因素已经消失，则减记的金额予以恢复，并在原已计提的存货跌价准备的金额内转回，转回的金额计入当期损益。

按照组合计提存货跌价准备的组合类别及确定依据、不同类别存货可变现净值的确定依据

□适用 √不适用

基于库龄确认存货可变现净值的各库龄组合可变现净值的计算方法和确定依据

□适用 √不适用

17、 合同资产

√适用 □不适用

合同资产的确认方法及标准

√适用 □不适用

本公司根据履行履约义务与客户付款之间的关系在资产负债表中列示合同资产或合同负债。本公司已向客户转让商品或提供服务而有权收取的对价（且该权利取决于时间流逝之外的其他因素）列示为合同资产。本公司已收或应收客户对价而应向客户转让商品或提供服务的义务列示为合同负债。

合同资产和合同负债在资产负债表中单独列示。同一合同下的合同资产和合同负债以净额列示，净额为借方余额的，根据其流动性在“合同资产”或“其他非流动资产”项目中列示；净额为贷方余额的，根据其流动性在“合同负债”或“其他非流动负债”项目中列示。不同合同下的合同资产和合同负债不能相互抵销。

按照信用风险特征组合计提坏账准备的组合类别及确定依据

√适用 □不适用

本公司对合同资产的预期信用损失的确定方法及会计处理方法详见附注三、11。

基于账龄确认信用风险特征组合的账龄计算方法

□适用 √不适用

按照单项计提坏账准备的认定单项计提判断标准

□适用 √不适用

18、持有待售的非流动资产或处置组

□适用 √不适用

划分为持有待售的非流动资产或处置组的确认标准和会计处理方法

□适用 √不适用

终止经营的认定标准和列报方法

□适用 √不适用

19、长期股权投资

√适用 □不适用

本公司长期股权投资包括对被投资单位实施控制、重大影响的权益性投资，以及对合营企业的权益性投资。本公司能够对被投资单位施加重大影响的，为本公司的联营企业。

(1) 确定对被投资单位具有共同控制、重大影响的依据

共同控制，是指按照相关约定对某项安排所共有的控制，并且该安排的相关活动必须经过分享控制权的参与方一致同意后才能决策。在判断是否存在共同控制时，首先判断所有参与方或参与方组合是否集体控制该安排，如果所有参与方或一组参与方必须一致行动才能决定某项安排的相关活动，则认为所有参与方或一组参与方集体控制该安排。其次再判断该安排相关活动的决策是否必须经过这些集体控制该安排的参与方一致同意。如果存在两个或两个以上的参与方组合能够集体控制某项安排的，不构成共同控制。判断是否存在共同控制时，不考虑享有的保护性权利。

重大影响，是指投资方对被投资单位的财务和经营政策有参与决策的权力，但并不能够控制或者与其他方一起共同控制这些政策的制定。在确定能否对被投资单位施加重大影响时，考虑投资方直接或间接持有被投资单位的表决权股份以及投资方及其他方持有的当期可执行潜在表决权在假定转换为对被投资方单位的股权后产生的影响，包括被投资单位发行的当期可转换的认股权证、股份期权及可转换公司债券等的影响。

当本公司直接或通过子公司间接拥有被投资单位 20%（含 20%）以上但低于 50%的表决权股份时，一般认为对被投资单位具有重大影响，除非有明确证据表明该种情况下不能参与被投资单位的生产经营决策，不形成重大影响。

(2) 初始投资成本确定**①企业合并形成的长期股权投资，按照下列规定确定其投资成本：**

A.同一控制下的企业合并，合并方以支付现金、转让非现金资产或承担债务方式作为合并对价的，在合并日按照被合并方所有者权益在最终控制方合并财务报表中的账面价值的份额作为长期股权投资的初始投资成本。长期股权投资初始投资成本与支付的现金、转让的非现金资产以及所承担债务账面价值之间的差额，调整资本公积；资本公积不足冲减的，调整留存收益；

B.同一控制下的企业合并，合并方以发行权益性证券作为合并对价的，在合并日按照被合并方所有者权益在最终控制方合并财务报表中的账面价值的份额作为长期股权投资的初始投资成本。按照发行股份的面值总额作为股本，长期股权投资初始投资成本与所发行股份面值总额之间的差额，调整资本公积；资本公积不足冲减的，调整留存收益；

C.非同一控制下的企业合并，以购买日为取得对被购买方的控制权而付出的资产、发生或承担的负债以及发行的权益性证券的公允价值确定为合并成本作为长期股权投资的初始投资成本。

合并方为企业合并发生的审计、法律服务、评估咨询等中介费用以及其他相关管理费用，于发生时计入当期损益。

②除企业合并形成的长期股权投资以外，其他方式取得的长期股权投资，按照下列规定确定其投资成本：

A.以支付现金取得的长期股权投资，按照实际支付的购买价款作为投资成本。初始投资成本包括与取得长期股权投资直接相关的费用、税金及其他必要支出；

B.以发行权益性证券取得的长期股权投资，按照发行权益性证券的公允价值作为初始投资成本；

C.通过非货币性资产交换取得的长期股权投资，如果该项交换具有商业实质且换入资产或换出资产的公允价值能可靠计量，则以换出资产的公允价值和相关税费作为初始投资成本，换出资产的公允价值与账面价值之间的差额计入当期损益；若非货币资产交换不同时具备上述两个条件，则按换出资产的账面价值和相关税费作为初始投资成本。

D.通过债务重组取得的长期股权投资，以所放弃债权的公允价值和可直接归属于该资产的税金等其他成本确定其入账价值，并将所放弃债权的公允价值与账面价值之间的差额，计入当期损益。

（3）后续计量及损益确认方法

本公司能够对被投资单位实施控制的长期股权投资采用成本法核算；对联营企业和合营企业的长期股权投资采用权益法核算。

①成本法

采用成本法核算的长期股权投资，追加或收回投资时调整长期股权投资的成本；被投资单位宣告分派的现金股利或利润，确认为当期投资收益。

②权益法

按照权益法核算的长期股权投资，一般会计处理为：

本公司长期股权投资的投资成本大于投资时应享有被投资单位可辨认净资产公允价值份额的，不调整长期股权投资的初始投资成本；长期股权投资的初始投资成本小于投资时应享有被投资单位可辨认净资产公允价值份额的，其差额计入当期损益，同时调整长期股权投资的成本。

本公司按照应享有或应分担的被投资单位实现的净损益和其他综合收益的份额，分别确认投资收益和其他综合收益，同时调整长期股权投资的账面价值；本公司按照被投资单位宣告分派的利润或现金股利计算应享有的部分，相应减少长期股权投资的账面价值；被投资单位除净损益、其他综合收益和利润分配以外所有者权益的其他变动，调整长期股权投资的账面价值并计入所有者权益。在确认应享有被投资单位净损益的份额时，以取得投资时被投资单位可辨认净资产的公允价值为基础，对被投资单位的净利润进行调整后确认。被投资单位采用的会计政策及会计期间与本公司不一致的，应按照本公司的会计政策及会计期间对被投资单位的财务报表进行调整，并据以确认投资收益和其他综合收益等。本公司与联营企业及合营企业之间发生的未实现内部交易损益按照享有的比例计算归属于本公司的部分予以抵销，在此基础上确认投资损益。本公司与被投资单位发生的未实现内部交易损失属于资产减值损失的，应全额确认。

因追加投资等原因能够对被投资单位施加重大影响或实施共同控制但不构成控制的，按照原持有的股权投资的公允价值加上新增投资成本之和，作为改按权益法核算的初始投资成本。原持有的股权投资分类为其他权益工具投资的，其公允价值与账面价值之间的差额，以及原计入其他综合收益的累计利得或损失应当在改按权益法核算的当期从其他综合收益中转出，计入留存收益。

因处置部分股权投资等原因丧失了对被投资单位的共同控制或重大影响的，处置后的剩余股权改按公允价值计量，其在丧失共同控制或重大影响之日的公允价值与账面价值之间的差额计入当期损益。原股权投资因采用权益法核算而确认的其他综合收益，在终止采用权益法核算时采用与被投资单位直接处置相关资产或负债相同的基础进行会计处理。

（4）减值测试方法及减值准备计提方法

对子公司、联营企业及合营企业的投资，计提资产减值的方法见附注三、22。

20、投资性房地产

(1). 如果采用成本计量模式的：

折旧或摊销方法

投资性房地产按照成本进行初始计量，采用成本模式进行后续计量，并采用与固定资产和无形资产相同的方法计提折旧或进行摊销。资产负债表日，有迹象表明投资性房地产发生减值的，按照账面价值与可收回金额的差额计提相应的减值准备。

| 类别 | 折旧年限（年） | 残值率（%） | 年折旧率（%） |
|--------|---------|--------|-----------|
| 房屋、建筑物 | 10-45 | 5 | 2.11-9.50 |
| 土地使用权 | 40、50 | — | 2.50、2.00 |

21、固定资产

(1). 确认条件

√适用 不适用

固定资产是指为生产商品、提供劳务、出租或经营管理而持有的使用寿命超过一年的单位价值较高的有形资产。

固定资产在同时满足下列条件时，按取得时的实际成本予以确认：

- ①与该固定资产有关的经济利益很可能流入企业。
- ②该固定资产的成本能够可靠地计量。

固定资产发生的后续支出，符合固定资产确认条件的计入固定资产成本；不符合固定资产确认条件的在发生时计入当期损益。

(2). 折旧方法

√适用 不适用

| 类别 | 折旧方法 | 折旧年限（年） | 残值率 | 年折旧率 |
|--------|-------|---------|-----|-----------------------------|
| 房屋及建筑物 | 年限平均法 | 10-45 | 3、5 | 2.16-9.70、 2.11-9.50 |
| 机器设备 | 年限平均法 | 5-10 | 3 | 9.70-19.40 |
| 运输设备 | 年限平均法 | 5-7 | 3 | 13.86-19.40 |
| 其他 | 年限平均法 | 3-5 | 0-3 | 20.00-32.33、 19.40-32.33 |

对于已经计提减值准备的固定资产，在计提折旧时扣除已计提的固定资产减值准备。

每年年度终了，公司对固定资产的使用寿命、预计净残值和折旧方法进行复核。使用寿命预计数与原先估计数有差异的，调整固定资产使用寿命。

22、在建工程

√适用 不适用

(1) 在建工程以立项项目分类核算。

(2) 在建工程结转为固定资产的标准和时点

在建工程项目按建造该项资产达到预定可使用状态前所发生的全部支出，作为固定资产的入账价值。包括建筑费用、机器设备原价、其他为使在建工程达到预定可使用状态所发生的必要支出以及在资产达到预定可使用状态之前为该项目专门借款所发生的借款费用及占用的一般借款发生的借款费用。本公司在工程安装或建设完成达到预定可使用状态时将在建工程转入固定资产。所建造的已达到预定可使用状态、但尚未办理竣工决算的固定资产，自达到预定可使用状态之日起，根据工程预算、造价或者工程实际成本等，按估计的价值转入固定资产，并按本公司固定资产折旧政策计提固定资产的折旧，待办理竣工决算后，再按实际成本调整原来的暂估价值，但不

调整原已计提的折旧额。

23、 借款费用

√适用 □不适用

(1) 借款费用资本化的确认原则和资本化期间

本公司发生的可直接归属于符合资本化条件的资产的购建或生产的借款费用在同时满足下列条件时予以资本化计入相关资产成本：

- ①资产支出已经发生；
- ②借款费用已经发生；
- ③为使资产达到预定可使用状态所必要的购建或者生产活动已经开始。

其他的借款利息、折价或溢价和汇兑差额，计入发生当期的损益。

符合资本化条件的资产在购建或者生产过程中发生非正常中断，且中断时间连续超过3个月的，暂停借款费用的资本化。

当购建或者生产符合资本化条件的资产达到预定可使用或者可销售状态时，停止其借款费用的资本化；以后发生的借款费用于发生当期确认为费用。

(2) 借款费用资本化率以及资本化金额的计算方法

为购建或者生产符合资本化条件的资产而借入专门借款的，以专门借款当期实际发生的利息费用，减去将尚未动用的借款资金存入银行取得的利息收入或者进行暂时性投资取得的投资收益后的金额，确定为专门借款利息费用的资本化金额。

购建或者生产符合资本化条件的资产占用了一般借款的，一般借款应予资本化的利息金额按累计资产支出超过专门借款部分的资产支出加权平均数乘以所占用一般借款的资本化率，计算确定一般借款应予资本化的利息金额。资本化率根据一般借款加权平均利率计算确定。

24、 生物资产

□适用 √不适用

25、 油气资产

□适用 √不适用

26、 无形资产

(1). 使用寿命及其确定依据、估计情况、摊销方法或复核程序

√适用 □不适用

(1) 无形资产的计价方法

按取得时的实际成本入账。

(2) 无形资产使用寿命及摊销

①使用寿命有限的无形资产的使用寿命估计情况：

| 项 目 | 预计使用寿命 | 依据 |
|-------|---------|-----------------------|
| 土地使用权 | 40年、50年 | 法定使用权 |
| 计算机软件 | 2年 | 参考能为公司带来经济利益的期限确定使用寿命 |
| 数据资源 | 2年 | 参考能为公司带来经济利益的期限确定使用寿命 |

每年年度终了，公司对使用寿命有限的无形资产的使用寿命及摊销方法进行复核。经复核，本期末无形资产的使用寿命及摊销方法与以前估计未有不同。

②无法预见无形资产为企业带来经济利益期限的，视为使用寿命不确定的无形资产。对于使用寿命不确定的无形资产，公司在每年年度终了对使用寿命不确定的无形资产的使用寿命进行复核，如果重新复核后仍为不确定的，于资产负债表日进行减值测试。

③无形资产的摊销

对于使用寿命有限的无形资产，本公司在取得时确定其使用寿命，在使用寿命内采用直线法

系统合理摊销，摊销金额按受益项目计入当期损益或计入相关资产的成本。具体应摊销金额为其成本扣除预计残值后的金额。已计提减值准备的无形资产，还应扣除已计提的无形资产减值准备累计金额。使用寿命有限的无形资产，其残值视为零，但下列情况除外：有第三方承诺在无形资产使用寿命结束时购买该无形资产或可以根据活跃市场得到预计残值信息，并且该市场在无形资产使用寿命结束时很可能存在。

对使用寿命不确定的无形资产，不予摊销。每年年度终了对使用寿命不确定的无形资产的使用寿命进行复核，如果有证据表明无形资产的使用寿命是有限的，估计其使用寿命并在预计使用年限内系统合理摊销。

(2). 研发支出的归集范围及相关会计处理方法

√适用 □不适用

本公司将与开展研发活动直接相关的各项费用归集为研发支出，包括研发人员职工薪酬、直接投入费用、折旧费用与长期待摊费用、设计费用、装备调试费、无形资产摊销费用、委托外部研究开发费用、其他费用等。

(1) 划分内部研究开发项目的研究阶段和开发阶段具体标准

①本公司将为进一步开发活动进行的资料及相关方面的准备活动作为研究阶段，无形资产研究阶段的支出在发生时计入当期损益。

②在本公司已完成研究阶段的工作后再进行的开发活动作为开发阶段。

(2) 开发阶段支出资本化的具体条件

开发阶段的支出同时满足下列条件时，才能确认为无形资产：

A.完成该无形资产以使其能够使用或出售在技术上具有可行性；

B.具有完成该无形资产并使用或出售的意图；

C.无形资产产生经济利益的方式，包括能够证明运用该无形资产生产的产品存在市场或无形资产自身存在市场，无形资产将在内部使用的，能够证明其有用性；

D.有足够的技术、财务资源和其他资源支持，以完成该无形资产的开发，并有能力使用或出售该无形资产；

E.归属于该无形资产开发阶段的支出能够可靠地计量。

27、长期资产减值

√适用 □不适用

对子公司、联营企业和合营企业的长期股权投资、采用成本模式进行后续计量的投资性房地产、固定资产、在建工程、采用成本模式计量的生产性生物资产、使用权资产、无形资产、商誉、探明石油天然气矿区权益和井及相关设施等（存货、按公允价值模式计量的投资性房地产、递延所得税资产、金融资产除外）的资产减值，按以下方法确定：

于资产负债表日判断资产是否存在可能发生减值的迹象，存在减值迹象的，本公司将估计其可收回金额，进行减值测试。对因企业合并所形成的商誉、使用寿命不确定的无形资产和尚未达到可使用状态的无形资产无论是否存在减值迹象，每年都进行减值测试。

可收回金额根据资产的公允价值减去处置费用后的净额与资产预计未来现金流量的现值两者之间较高者确定。本公司以单项资产为基础估计其可收回金额；难以对单项资产的可收回金额进行估计的，以该资产所属的资产组为基础确定资产组的可收回金额。资产组的认定，以资产组产生的主要现金流入是否独立于其他资产或者资产组的现金流入为依据。

当资产或资产组的可收回金额低于其账面价值时，本公司将其账面价值减记至可收回金额，减记的金额计入当期损益，同时计提相应的资产减值准备。

就商誉的减值测试而言，对于因企业合并形成的商誉的账面价值，自购买日起按照合理的方法分摊至相关的资产组；难以分摊至相关的资产组的，将其分摊至相关的资产组组合。相关的资产组或资产组组合，是能够从企业合并的协同效应中受益的资产组或者资产组组合，且不大于本公司确定的报告分部。

减值测试时，如与商誉相关的资产组或者资产组组合存在减值迹象的，首先对不包含商誉的资产组或者资产组组合进行减值测试，计算可收回金额，确认相应的减值损失。然后对包含商誉

的资产组或者资产组组合进行减值测试，比较其账面价值与可收回金额，如可收回金额低于账面价值的，确认商誉的减值损失。

资产减值损失一经确认，在以后会计期间不再转回。

28、长期待摊费用

√适用 □不适用

长期待摊费用核算本公司已经发生但应由本期和以后各期负担的分摊期限在一年以上的各项费用。

29、合同负债

√适用 □不适用

见第八节报告五重要会计政策及会计估计 17 合同资产。

30、职工薪酬

职工薪酬，是指本公司为获得职工提供的服务或解除劳动关系而给予的各种形式的报酬或补偿。职工薪酬包括短期薪酬、离职后福利、辞退福利和其他长期职工福利。本公司提供给职工配偶、子女、受赡养人、已故员工遗属及其他受益人等的福利，也属于职工薪酬。

根据流动性，职工薪酬分别列示于资产负债表的“应付职工薪酬”项目和“长期应付职工薪酬”项目。

(1). 短期薪酬的会计处理方法

√适用 □不适用

①职工基本薪酬（工资、奖金、津贴、补贴）

本公司在职工为其提供服务的会计期间，将实际发生的短期薪酬确认为负债，并计入当期损益，其他会计准则要求或允许计入资产成本的除外。

②职工福利费

本公司发生的职工福利费，在实际发生时根据实际发生额计入当期损益或相关资产成本。职工福利费为非货币性福利的，按照公允价值计量。

③医疗保险费、工伤保险费、生育保险费等社会保险费和住房公积金，以及工会经费和职工教育经费

本公司为职工缴纳的医疗保险费、工伤保险费、生育保险费等社会保险费和住房公积金，以及按规定提取的工会经费和职工教育经费，在职工为其提供服务的会计期间，根据规定的计提基础和计提比例计算确定相应的职工薪酬金额，并确认相应负债，计入当期损益或相关资产成本。

④短期带薪缺勤

本公司在职工提供服务从而增加了其未来享有的带薪缺勤权利时，确认与累积带薪缺勤相关的职工薪酬，并以累积未行使权利而增加的预期支付金额计量。本公司在职工实际发生缺勤的会计期间确认与非累积带薪缺勤相关的职工薪酬。

⑤短期利润分享计划

利润分享计划同时满足下列条件的，本公司确认相关的应付职工薪酬：

A.企业因过去事项导致现在具有支付职工薪酬的法定义务或推定义务；

B.因利润分享计划所产生的应付职工薪酬义务金额能够可靠估计。

(2). 离职后福利的会计处理方法

√适用 □不适用

①设定提存计划

本公司在职工为其提供服务的会计期间，将根据设定提存计划计算的应缴存金额确认为负债，并计入当期损益或相关资产成本。

根据设定提存计划，预期不会在职工提供相关服务的年度报告期结束后十二个月内支付全部应缴存金额的，本公司参照相应的折现率（根据资产负债表日与设定提存计划义务期限和币种相

匹配的国债或活跃市场上的高质量公司债券的市场收益率确定),将全部应缴存金额以折现后的金额计量应付职工薪酬。

②设定受益计划

A.确定设定受益计划义务的现值和当期服务成本

根据预期累计福利单位法,采用无偏且相互一致的精算假设对有关人口统计变量和财务变量等做出估计,计量设定受益计划所产生的义务,并确定相关义务的归属期间。本公司按照相应的折现率(根据资产负债表日与设定受益计划义务期限和币种相匹配的国债或活跃市场上的高质量公司债券的市场收益率确定)将设定受益计划所产生的义务予以折现,以确定设定受益计划义务的现值和当期服务成本。

B.确认设定受益计划净负债或净资产

设定受益计划存在资产的,本公司将设定受益计划义务现值减去设定受益计划资产公允价值所形成的赤字或盈余确认为一项设定受益计划净负债或净资产。

设定受益计划存在盈余的,本公司以设定受益计划的盈余和资产上限两项的孰低者计量设定受益计划净资产。

C.确定应计入资产成本或当期损益的金额

服务成本,包括当期服务成本、过去服务成本和结算利得或损失。其中,除了其他会计准则要求或允许计入资产成本的当期服务成本之外,其他服务成本均计入当期损益。

设定受益计划净负债或净资产的利息净额,包括计划资产的利息收益、设定受益计划义务的利息费用以及资产上限影响的利息,均计入当期损益。

D.确定应计入其他综合收益的金额

重新计量设定受益计划净负债或净资产所产生的变动,包括:

(a)精算利得或损失,即由于精算假设和经验调整导致之前所计量的设定受益计划义务现值的增加或减少;

(b)计划资产回报,扣除包括在设定受益计划净负债或净资产的利息净额中的金额;

(c)资产上限影响的变动,扣除包括在设定受益计划净负债或净资产的利息净额中的金额。

上述重新计量设定受益计划净负债或净资产所产生的变动直接计入其他综合收益,并且在后续会计期间不允许转回至损益,在原设定受益计划终止时,本公司在权益范围内将原计入其他综合收益的部分全部结转至未分配利润。

(3). 辞退福利的会计处理方法

√适用 □不适用

本公司向职工提供辞退福利的,在下列两者孰早日确认辞退福利产生的职工薪酬负债,并计入当期损益:

①企业不能单方面撤回因解除劳动关系计划或裁减建议所提供的辞退福利时;

②企业确认与涉及支付辞退福利的重组相关的成本或费用时。

辞退福利预期在年度报告期结束后十二个月内不能完全支付的,参照相应的折现率(根据资产负债表日与设定受益计划义务期限和币种相匹配的国债或活跃市场上的高质量公司债券的市场收益率确定)将辞退福利金额予以折现,以折现后的金额计量应付职工薪酬。

(4). 其他长期职工福利的会计处理方法

√适用 □不适用

①符合设定提存计划条件的

本公司向职工提供的其他长期职工福利,符合设定提存计划条件的,将全部应缴存金额以折现后的金额计量应付职工薪酬。

②符合设定受益计划条件的

在报告期末,本公司将其他长期职工福利产生的职工薪酬成本确认为下列组成部分:

A.服务成本;

B.其他长期职工福利净负债或净资产的利息净额;

C.重新计量其他长期职工福利净负债或净资产所产生的变动。

为简化相关会计处理，上述项目的总净额计入当期损益或相关资产成本。

31、预计负债

√适用 □不适用

(1) 预计负债的确认标准

如果与或有事项相关的义务同时符合以下条件，本公司将其确认为预计负债：

- ①该义务是本公司承担的现时义务；
- ②该义务的履行很可能导致经济利益流出本公司；
- ③该义务的金额能够可靠地计量。

(2) 预计负债的计量方法

预计负债按照履行相关现时义务所需支出的最佳估计数进行初始计量，并综合考虑与或有事项有关的风险、不确定性和货币时间价值等因素。每个资产负债表日对预计负债的账面价值进行复核。有确凿证据表明该账面价值不能反映当前最佳估计数的，按照当前最佳估计数对该账面价值进行调整。

32、股份支付

√适用 □不适用

(1) 股份支付的种类

本公司股份支付包括以现金结算的股份支付和以权益结算的股份支付。

(2) 权益工具公允价值的确定方法

①对于授予职工的股份，其公允价值按公司股份的市场价格计量，同时考虑授予股份所依据的条款和条件（不包括市场条件之外的可行权条件）进行调整。②对于授予职工的股票期权，在许多情况下难以获得其市场价格。如果不存在条款和条件相似的交易期权，公司选择适用的期权定价模型估计所授予的期权的公允价值。

(3) 确认可行权权益工具最佳估计的依据

在等待期内每个资产负债表日，公司根据最新取得的可行权职工人数变动等后续信息作出最佳估计，修正预计可行权的权益工具数量，以作出可行权权益工具的最佳估计。

(4) 股份支付计划实施的会计处理

以现金结算的股份支付

①授予后立即可行权的以现金结算的股份支付，在授予日以本公司承担负债的公允价值计入相关成本或费用，相应增加负债。并在结算前的每个资产负债表日和结算日对负债的公允价值重新计量，将其变动计入损益。

②完成等待期内的服务或达到规定业绩条件以后才可行权的以现金结算的股份支付，在等待期内的每个资产负债表日以对可行权情况的最佳估计为基础，按本公司承担负债的公允价值金额，将当期取得的服务计入成本或费用和相应的负债。

以权益结算的股份支付

①授予后立即可行权的换取职工服务的以权益结算的股份支付，在授予日以权益工具的公允价值计入相关成本或费用，相应增加资本公积。

②完成等待期内的服务或达到规定业绩条件以后才可行权换取职工服务的以权益结算的股份支付，在等待期内的每个资产负债表日，以对可行权权益工具数量的最佳估计为基础，按权益工具授予日的公允价值，将当期取得的服务计入成本或费用和资本公积。

(5) 股份支付计划修改的会计处理

本公司对股份支付计划进行修改时，若修改增加了所授予权益工具的公允价值，按照权益工具公允价值的增加相应地确认取得服务的增加；若修改增加了所授予权益工具的数量，则将增加的权益工具的公允价值相应地确认为取得服务的增加。权益工具公允价值的增加是指修改前后的权益工具在修改日的公允价值之间的差额。若修改减少了股份支付公允价值总额或采用了其他不利于职工的方式修改股份支付计划的条款和条件，则仍继续对取得的服务进行会计处理，视同该变更从未发生，除非本公司取消了部分或全部已授予的权益工具。

(6) 股份支付计划终止的会计处理

如果在等待期内取消了所授予的权益工具或结算了所授予的权益工具（因未满足可行权条件而被取消的除外），本公司：

①将取消或结算作为加速可行权处理，立即确认原本应在剩余等待期内确认的金额；

②在取消或结算时支付给职工的所有款项均作为权益的回购处理，回购支付的金额高于该权益工具在回购日公允价值的部分，计入当期费用。

本公司如果回购其职工已可行权的权益工具，冲减企业的所有者权益；回购支付的款项高于该权益工具在回购日公允价值的部分，计入当期损益。

33、 优先股、永续债等其他金融工具

适用 不适用

34、 收入

(1). 按照业务类型披露收入确认和计量所采用的会计政策

适用 不适用

(1) 一般原则

收入是本公司在日常活动中形成的、会导致股东权益增加且与股东投入资本无关的经济利益的总流入。

本公司主要是为公路、市政、水运等领域建设工程提供勘察设计、咨询研发、试验检测、工程管理等专业技术服务及工程总承包业务。

本公司在履行了合同中的履约义务，即在客户取得相关商品控制权时确认收入。取得相关商品控制权，是指能够主导该商品的使用并从中获得几乎全部的经济利益。

合同中包含两项或多项履约义务的，本公司在合同开始日，按照各单项履约义务所承诺商品或服务的单独售价的相对比例，将交易价格分摊至各单项履约义务，按照分摊至各单项履约义务的交易价格计量收入。

交易价格是本公司因向客户转让商品或服务而预期有权收取的对价金额，不包括代第三方收取的款项。在确定合同交易价格时，如果存在可变对价，本公司按照期望值或最可能发生金额确定可变对价的最佳估计数，并以不超过在相关不确定性消除时累计已确认收入极可能不会发生重大转回的金额计入交易价格。合同中如果存在重大融资成分，本公司将根据客户在取得商品控制权时即以现金支付的应付金额确定交易价格，该交易价格与合同对价之间的差额，在合同期间内采用实际利率法摊销，对于控制权转移与客户支付价款间隔未超过一年的，本公司不考虑其中的融资成分。

满足下列条件之一的，属于在某一时段内履行履约义务；否则，属于在某一时点履行履约义务：

①客户在本公司履约的同时即取得并消耗本公司履约所带来的经济利益；

②客户能够控制本公司履约过程中在建的商品；

③本公司履约过程中所产出的商品具有不可替代用途，且本公司在整个合同期间内有权就累计至今已完成的履约部分收取款项。

对于在某一时段内履行的履约义务，本公司在该段时间内按照履约进度确认收入，但是，履约进度不能合理确定的除外。本公司按照投入法（或产出法）确定提供服务的履约进度。当履约进度不能合理确定时，本公司已经发生的成本预计能够得到补偿的，按照已经发生的成本金额确认收入，直到履约进度能够合理确定为止。

对于在某一时点履行的履约义务，本公司在客户取得相关商品控制权时点确认收入。在判断客户是否已取得商品或服务控制权时，本公司会考虑下列迹象：

①本公司就该商品或服务享有现时收款权利，即客户就该商品负有现时付款义务；

②本公司已将该商品的法定所有权转移给客户，即客户已拥有了该商品的法定所有权；

③本公司已将该商品的实物转移给客户，即客户已实物占有该商品；

④本公司已将该商品所有权上的主要风险和报酬转移给客户，即客户已取得该商品所有权上的主要风险和报酬；

⑤客户已接受该商品。

销售退回条款

对于附有销售退回条款的销售，公司在客户取得相关商品控制权时，按照因向客户转让商品而与其有权取得的对价金额确认收入，按照预期因销售退回将退还的金额确认为预计负债；同时，按照预期将退回商品转让时的账面价值，扣除收回该商品预计发生的成本（包括退回商品的价值减损）后的余额，确认为一项资产，即应收退货成本，按照所转让商品转让时的账面价值，扣除上述资产成本的净额结转成本。每一资产负债表日，公司重新估计未来销售退回情况，并对上述资产和负债进行重新计量。

质保义务

根据合同约定、法律规定等，本公司为所销售的商品、所建造的工程等提供质量保证。对于为向客户保证所销售的商品符合既定标准的保证类质量保证，本公司按照《企业会计准则第13号——或有事项》进行会计处理。对于为向客户保证所销售的商品符合既定标准之外提供了一项单独服务的服务类质量保证，本公司将其作为一项单项履约义务，按照提供商品和服务类质量保证的单独售价的相对比例，将部分交易价格分摊至服务类质量保证，并在客户取得服务控制权时确认收入。在评估质量保证是否在向客户保证所销售商品符合既定标准之外提供了一项单独服务时，本公司考虑该质量保证是否为法定要求、质量保证期限以及本公司承诺履行任务的性质等因素。

主要责任人与代理人

本公司根据在向客户转让商品或服务前是否拥有对该商品或服务的控制权，来判断从事交易时本公司的身份是主要责任人还是代理人。本公司在向客户转让商品或服务前能够控制该商品或服务的，本公司是主要责任人，按照已收或应收对价总额确认收入。否则，本公司为代理人，按照预期有权收取的佣金或手续费的金额确认收入，该金额应当按照已收或应收对价总额扣除应支付给其他相关方的价款后的净额，或者按照既定的佣金金额或比例等确定。

应付客户对价

合同中存在应付客户对价的，除非该对价是为了向客户取得其他可明确区分商品或服务的，本公司将该应付对价冲减交易价格，并在确认相关收入与支付（或承诺支付）客户对价二者孰晚的时点冲减当期收入。

客户未行使的合同权利

本公司向客户预收销售商品或服务款项的，首先将该款项确认为负债，待履行了相关履约义务时再转为收入。当本公司预收款项无需退回，且客户可能会放弃其全部或部分合同权利时，本公司预期将有权获得与客户所放弃的合同权利相关的金额的，按照客户行使合同权利的模式按比例将上述金额确认为收入；否则，本公司只有在客户要求履行剩余履约义务的可能性极低时，才将上述负债的相关余额转为收入。

合同变更

本公司与客户之间的建造合同发生合同变更时：

①如果合同变更增加了可明确区分的建造服务及合同价款，且新增合同价款反映了新增建造服务单独售价的，本公司将该合同变更作为一份单独的合同进行会计处理；

②如果合同变更不属于上述第①种情形，且在合同变更日已转让的建造服务与未转让的建造服务之间可明确区分的，本公司将其视为原合同终止，同时，将原合同未履约部分与合同变更部分合并为新合同进行会计处理；

③如果合同变更不属于上述第①种情形，且在合同变更日已转让的建造服务与未转让的建造服务之间不可明确区分，本公司将该合同变更部分作为原合同的组成部分进行会计处理，由此产生的对已确认收入的影响，在合同变更日调整当期收入。

（2）具体方法

本公司收入确认的具体方法如下：

本公司的工程设计咨询、工程管理等专业技术服务，按照履约进度在合同期内确认收入，履约进度按照已完成工作量占全部工作量比例确定。本公司的试验检测根据具体业务性质和与合同规定，按照履约进度在合同期内确认收入或者在客户取得相关商品或服务控制权时确认收入，其中长期试验检测项目按照履约进度确认收入，短期试验检测项目在客户取得相关商品或服务控制权时确认收入。

本公司的工程承包业务主要属于在某一时段内履行的履约义务，按照履约进度，在合同期内

确认收入，履约进度不能合理确定的除外。本公司按照投入法确定提供服务的履约进度，履约进度按已经完成的为履行合同实际发生的合同成本占合同预计总成本的比例确定。

(2). 同类业务采用不同经营模式涉及不同收入确认方式及计量方法

适用 不适用

35、合同成本

适用 不适用

合同成本分为合同履约成本与合同取得成本。

本公司为履行合同而发生的成本，在同时满足下列条件时作为合同履约成本确认为一项资产：

①该成本与一份当前或预期取得的合同直接相关，包括直接人工、直接材料、制造费用（或类似费用）、明确由客户承担的成本以及仅因该合同而发生的其他成本。

②该成本增加了本公司未来用于履行履约义务的资源。

③该成本预期能够收回。

本公司为取得合同发生的增量成本预期能够收回的，作为合同取得成本确认为一项资产。

与合同成本有关的资产采用与该资产相关的商品或服务收入确认相同的基础进行摊销；但是对于合同取得成本摊销期限未超过一年的，本公司将其在发生时计入当期损益。

与合同成本有关的资产，其账面价值高于下列两项的差额的，本公司将对于超出部分计提减值准备，并确认为资产减值损失，并进一步考虑是否应计提亏损合同有关的预计负债：

①因转让与该资产相关的商品或服务预期能够取得的剩余对价；

②为转让该相关商品或服务估计将要发生的成本。

上述资产减值准备后续发生转回的，转回后的资产账面价值不超过假定不计提减值准备情况下该资产在转回日的账面价值。

确认为资产的合同履约成本，初始确认时摊销期限不超过一年或一个正常营业周期，在“存货”项目中列示，初始确认时摊销期限超过一年或一个正常营业周期，在“其他非流动资产”项目中列示。

确认为资产的合同取得成本，初始确认时摊销期限不超过一年或一个正常营业周期，在“其他流动资产”项目中列示，初始确认时摊销期限超过一年或一个正常营业周期，在“其他非流动资产”项目中列示。

36、政府补助

适用 不适用

(1) 政府补助的确认

政府补助同时满足下列条件的，才能予以确认：

①本公司能够满足政府补助所附条件；

②本公司能够收到政府补助。

(2) 政府补助的计量

政府补助为货币性资产的，按照收到或应收的金额计量。政府补助为非货币性资产的，按照公允价值计量；公允价值不能可靠取得的，按照名义金额 1 元计量。

(3) 政府补助的会计处理

①与资产相关的政府补助

公司取得的、用于购建或以其他方式形成长期资产的政府补助划分为与资产相关的政府补助。与资产相关的政府补助确认为递延收益，在相关资产使用期限内按照合理、系统的方法分期计入损益。按照名义金额计量的政府补助，直接计入当期损益。相关资产在使用寿命结束前被出售、转让、报废或发生毁损的，将尚未分配的相关递延收益余额转入资产处置当期的损益。

②与收益相关的政府补助

除与资产相关的政府补助之外的政府补助划分为与收益相关的政府补助。与收益相关的政府补助，分情况按照以下规定进行会计处理：

用于补偿本公司以后期间的相关成本费用或损失的，确认为递延收益，并在确认相关成本费

用或损失的期间，计入当期损益；

用于补偿本公司已发生的相关成本费用或损失的，直接计入当期损益。

对于同时包含与资产相关部分和与收益相关部分的政府补助，区分不同部分分别进行会计处理；难以区分的，整体归类为与收益相关的政府补助。

与本公司日常活动相关的政府补助，按照经济业务实质，计入其他收益。与本公司日常活动无关的政府补助，计入营业外收支。

③政策性优惠贷款贴息

按实际借款金额的参考格式一：财政将贴息资金拨付给贷款银行，由贷款银行以政策性优惠利率向本公司提供贷款的，以实际收到的借款金额作为借款的入账价值，按照借款本金和该政策性优惠利率计算相关借款费用。

财政将贴息资金直接拨付给本公司，本公司将对应的贴息冲减相关借款费用。

④政府补助退回

已确认的政府补助需要返还时，初始确认时冲减相关资产账面价值的，调整资产账面价值；存在相关递延收益余额的，冲减相关递延收益账面余额，超出部分计入当期损益；属于其他情况的，直接计入当期损益。

37、递延所得税资产/递延所得税负债

√适用 □不适用

本公司通常根据资产与负债在资产负债表日的账面价值与计税基础之间的暂时性差异，采用资产负债表债务法将应纳税暂时性差异或可抵扣暂时性差异对所得税的影响额确认和计量为递延所得税负债或递延所得税资产。本公司不对递延所得税资产和递延所得税负债进行折现。

(1) 递延所得税资产的确认

对于可抵扣暂时性差异、能够结转以后年度的可抵扣亏损和税款抵减，其对所得税的影响额按预计转回期间的所得税税率计算，并将该影响额确认为递延所得税资产，但是以本公司很可能取得用来抵扣可抵扣暂时性差异、可抵扣亏损和税款抵减的未来应纳税所得额为限。

同时具有下列特征的交易或事项中因资产或负债的初始确认所产生的可抵扣暂时性差异对所得税的影响额不确认为递延所得税资产：

A. 该项交易不是企业合并；

B. 交易发生时既不影响会计利润也不影响应纳税所得额（或可抵扣亏损）。

但同时满足上述两个条件，且初始确认的资产和负债导致产生等额应纳税暂时性差异和可抵扣暂时性差异的单项交易，不适用该项豁免初始确认递延所得税负债和递延所得税资产的规定。对该交易因资产和负债的初始确认所产生的应纳税暂时性差异和可抵扣暂时性差异，本公司在交易发生时分别确认相应的递延所得税负债和递延所得税资产。

本公司对与子公司、联营公司及合营企业投资相关的可抵扣暂时性差异，同时满足下列两项条件的，其对所得税的影响额（才能）确认为递延所得税资产：

A. 暂时性差异在可预见的未来很可能转回；

B. 未来很可能获得用来抵扣可抵扣暂时性差异的应纳税所得额；

资产负债表日，有确凿证据表明未来期间很可能获得足够的应纳税所得额用来抵扣可抵扣暂时性差异的，确认以前期间未确认的递延所得税资产。

在资产负债表日，本公司对递延所得税资产的账面价值进行复核。如果未来期间很可能无法获得足够的应纳税所得额用以抵扣递延所得税资产的利益，减记递延所得税资产的账面价值。在很可能获得足够的应纳税所得额时，减记的金额予以转回。

(2) 递延所得税负债的确认

本公司所有应纳税暂时性差异均按预计转回期间的所得税税率计量对所得税的影响，并将该影响额确认为递延所得税负债，但下列情况的除外：

①因下列交易或事项中产生的应纳税暂时性差异对所得税的影响不确认为递延所得税负债：

A. 商誉的初始确认；

B. 具有以下特征的交易中产生的资产或负债的初始确认：该交易不是企业合并，并且交易发生时既不影响会计利润也不影响应纳税所得额或可抵扣亏损。

②本公司对与子公司、合营企业及联营企业投资相关的应纳税暂时性差异，其对所得税的影

响额一般确认为递延所得税负债，但同时满足以下两项条件的除外：

- A. 本公司能够控制暂时性差异转回的时间；
- B. 该暂时性差异在可预见的未来很可能不会转回。

（3）特定交易或事项所涉及的递延所得税负债或资产的确认

①与企业合并相关的递延所得税负债或资产

非同一控制下企业合并产生的应纳税暂时性差异或可抵扣暂时性差异，在确认递延所得税负债或递延所得税资产的同时，相关的递延所得税费用（或收益），通常调整企业合并中所确认的商誉。

②直接计入所有者权益的项目

与直接计入所有者权益的交易或者事项相关的当期所得税和递延所得税，计入所有者权益。暂时性差异对所得税的影响计入所有者权益的交易或事项包括：其他债权投资公允价值变动等形成的其他综合收益、会计政策变更采用追溯调整法或对前期（重要）会计差错更正差异追溯重述法调整期初留存收益、同时包含负债成份及权益成份的混合金融工具在初始确认时计入所有者权益等。

③可弥补亏损和税款抵减

A. 本公司自身经营产生的可弥补亏损以及税款抵减

可抵扣亏损是指按照税法规定计算确定的准予用以后年度的应纳税所得额弥补的亏损。对于按照税法规定可以结转以后年度的未弥补亏损（可抵扣亏损）和税款抵减，视同可抵扣暂时性差异处理。在预计可利用可弥补亏损或税款抵减的未来期间内很可能取得足够的应纳税所得额时，以很可能取得的应纳税所得额为限，确认相应的递延所得税资产，同时减少当期利润表中的所得税费用。

B. 因企业合并而形成的可弥补的被合并企业的未弥补亏损

在企业合并中，本公司取得被购买方的可抵扣暂时性差异，在购买日不符合递延所得税资产确认条件的，不予以确认。购买日后 12 个月内，如取得新的或进一步的信息表明购买日的相关情况已经存在，预期被购买方在购买日可抵扣暂时性差异带来的经济利益能够实现的，确认相关的递延所得税资产，同时减少商誉，商誉不足冲减的，差额部分确认为当期损益；除上述情况以外，确认与企业合并相关的递延所得税资产，计入当期损益。

④合并抵销形成的暂时性差异

本公司在编制合并财务报表时，因抵销未实现内部销售损益导致合并资产负债表中资产、负债的账面价值与其在所属纳税主体的计税基础之间产生暂时性差异的，在合并资产负债表中确认递延所得税资产或递延所得税负债，同时调整合并利润表中的所得税费用，但与直接计入所有者权益的交易或事项及企业合并相关的递延所得税除外。

⑤以权益结算的股份支付

如果税法规定与股份支付相关的支出允许税前扣除，在按照会计准则规定确认成本费用的期间内，本公司根据会计期末取得信息估计可税前扣除的金额计算确定其计税基础及由此产生的暂时性差异，符合确认条件的情况下确认相关的递延所得税。其中预计未来期间可税前扣除的金额超过按照会计准则规定确认的与股份支付相关的成本费用，超过部分的所得税影响应直接计入所有者权益。

⑥分类为权益工具的金融工具相关股利

对于本公司作为发行方分类为权益工具的金融工具，相关股利支出按照税收政策相关规定在企业所得税税前扣除的，本公司在确认应付股利时，确认与股利相关的所得税影响。对于所分配的利润来源于以前产生损益的交易或事项，该股利的所得税影响计入当期损益；对于所分配的利润来源于以前确认在所有者权益中的交易或事项，该股利的所得税影响计入所有者权益项目。

（4）递延所得税资产和递延所得税负债以净额列示的依据

本公司在同时满足下列条件时，将递延所得税资产及递延所得税负债以抵销后的净额列示：

①本公司拥有以净额结算当期所得税资产及当期所得税负债的法定权利；

②递延所得税资产及递延所得税负债是与同一税收征管部门对同一纳税主体征收的所得税相关或者对不同的纳税主体相关，但在未来每一具有重要性的递延所得税资产和递延所得税负债转回的期间内，涉及的纳税主体意图以净额结算当期所得税资产和负债或是同时取得资产、清偿负债。

38、 租赁

√适用 □不适用

作为承租方对短期租赁和低价值资产租赁进行简化处理的判断依据和会计处理方法

√适用 □不适用

在租赁期开始日，本公司将租赁期不超过 12 个月，且不包含购买选择权的租赁认定为短期租赁；将单项租赁资产为全新资产时价值较低的租赁认定为低价值资产租赁。本公司转租或预期转租租赁资产的，原租赁不认定为低价值资产租赁。

对于所有短期租赁和低价值资产租赁，本公司在租赁期内各个期间按照直线法/工作量法（或其他系统合理的方法）将租赁付款额计入相关资产成本或当期损益。

除上述采用简化处理的短期租赁和低价值资产租赁外，在租赁期开始日，公司对租赁确认使用权资产和租赁负债。

①使用权资产

使用权资产，是指承租人可在租赁期内使用租赁资产的权利。

在租赁期开始日，使用权资产按照成本进行初始计量。该成本包括：

- 租赁负债的初始计量金额；
- 在租赁期开始日或之前支付的租赁付款额，存在租赁激励的，扣除已享受的租赁激励相关金额；

- 承租人发生的初始直接费用；

承租人为拆卸及移除租赁资产、复原租赁资产所在场地或将租赁资产恢复至租赁条款约定状态预计将发生的成本。本公司按照预计负债的确认标准和计量方法对该成本进行确认和计量。前述成本属于为生产存货而发生的将计入存货成本。

使用权资产折旧采用年限平均法分类计提。对于能合理确定租赁期届满时将会取得租赁资产所有权的，在租赁资产预计剩余使用寿命内，根据使用权资产类别和预计净残值率确定折旧率；对于无法合理确定租赁期届满时将会取得租赁资产所有权的，在租赁期与租赁资产剩余使用寿命两者孰短的期间内，根据使用权资产类别确定折旧率。

②租赁负债

租赁负债应当按照租赁期开始日尚未支付的租赁付款额的现值进行初始计量。租赁付款额包括以下五项内容：

- 固定付款额及实质固定付款额，存在租赁激励的，扣除租赁激励相关金额；
- 取决于指数或比率的可变租赁付款额；
- 购买选择权的行权价格，前提是承租人合理确定将行使该选择权；
- 行使终止租赁选择权需支付的款项，前提是租赁期反映出承租人将行使终止租赁选择权；
- 根据承租人提供的担保余值预计应支付的款项。

计算租赁付款额现值时采用租赁内含利率作为折现率，无法确定租赁内含利率的，采用公司增量借款利率作为折现率。租赁付款额与其现值之间的差额作为未确认融资费用，在租赁期各个期间内按照确认租赁付款额现值的折现率确认利息费用，并计入当期损益。未纳入租赁负债计量的可变租赁付款额于实际发生时计入当期损益。

租赁期开始日后，当实质固定付款额发生变动、担保余值预计的应付金额发生变化、用于确定租赁付款额的指数或比率发生变动、购买选择权、续租选择权或终止选择权的评估结果或实际行权情况发生变化时，本公司按照变动后的租赁付款额的现值重新计量租赁负债，并相应调整使用权资产的账面价值。

作为出租方的租赁分类标准和会计处理方法

√适用 □不适用

在租赁开始日，本公司将实质上转移了与租赁资产所有权有关的几乎全部风险和报酬的租赁划分为融资租赁，除此之外的均为经营租赁。

①经营租赁

本公司在租赁期内各个期间按照直线法将租赁收款额确认为租金收入，发生的初始直接费用予以资本化并按照与租金收入确认相同的基础进行分摊，分期计入当期损益。本公司取得的与经

营租赁有关的未计入租赁收款额的可变租赁付款额在实际发生时计入当期损益。

②融资租赁

在租赁开始日，本公司按照租赁投资净额(未担保余值和租赁期开始日尚未收到的租赁收款额按照租赁内含利率折现的现值之和)确认应收融资租赁款，并终止确认融资租赁资产。在租赁期的各个期间，本公司按照租赁内含利率计算并确认利息收入。

本公司取得的未纳入租赁投资净额计量的可变租赁付款额在实际发生时计入当期损益。

39、其他重要的会计政策和会计估计

适用 不适用

40、重要会计政策和会计估计的变更

详见“重要事项”的“公司对会计政策、会计估计变更或重大会计差错更正原因和影响的分析说明”

41、2025年起首次执行新会计准则或准则解释等涉及调整首次执行当年年初的财务报表

适用 不适用

42、其他

适用 不适用

六、税项

1、主要税种及税率

主要税种及税率情况

适用 不适用

| 税种 | 计税依据 | 税率 |
|---------|--------------------|-----------------|
| 增值税 | 销售过程或提供应税服务过程中的增值额 | 3%、5%、6%、9%、13% |
| 消费税 | | |
| 营业税 | | |
| 城市维护建设税 | 应缴流转税税额 | 7% |
| 企业所得税 | 应纳税所得额 | 15%、20%、25% |

存在不同企业所得税税率纳税主体的，披露情况说明

适用 不适用

| 纳税主体名称 | 所得税税率(%) |
|---------------------|----------|
| 安徽省交设建投工程有限公司 | 25% |
| 安徽省交规院工程智慧养护科技有限公司 | 15% |
| 安徽省交通勘察设计院有限公司 | 15% |
| 安徽省中兴工程监理有限公司 | 15% |
| 安徽省中盛建设工程试验检测有限公司 | 15% |
| 安徽省恒瑞图文科技有限责任公司 | 20% |
| 芜湖市徽鼎道桥工程设计有限公司 | 20% |
| 安徽徽智工程咨询有限公司 | 20% |
| 安徽省高速公路试验检测科研中心有限公司 | 15% |
| 安徽省七星工程测试有限公司 | 15% |

| 纳税主体名称 | 所得税税率 (%) |
|----------------|-----------|
| 杭州天达工程勘察设计有限公司 | 20% |
| 四川天设交通科技有限公司 | 15% |
| 甘肃天成道桥勘察设计有限公司 | 15% |
| 安徽省韬智工程咨询有限公司 | 15% |

2、 税收优惠

√适用 □不适用

(1) 2025年10月, 本公司通过高新技术企业认证并取得编号为GR202534003077的《高新技术企业证书》, 有效期三年, 根据《企业所得税法》等相关法规规定, 本公司报告期内享受国家高新技术企业所得税优惠政策, 按15%的所得税优惠税率缴纳企业所得税。

(2) 2024年12月, 本公司子公司交勘院通过高新技术企业认证并取得编号为GR202434004218的《高新技术企业证书》, 有效期三年, 根据《企业所得税法》等相关法规规定, 交勘院报告期内享受国家高新技术企业所得税优惠政策, 按15%的所得税优惠税率缴纳企业所得税。

(3) 2024年11月, 本公司子公司高速检测通过高新技术企业认证并取得编号为GR202434006453的《高新技术企业证书》, 有效期三年, 根据《企业所得税法》等相关法规规定, 高速检测报告期内享受国家高新技术企业所得税优惠政策, 按15%的所得税优惠税率缴纳企业所得税。

(4) 2024年11月, 本公司子公司七星测试通过高新技术企业认证并取得编号为GR202434005484的《高新技术企业证书》, 有效期三年, 根据《企业所得税法》等相关法规规定, 七星测试报告期内享受国家高新技术企业所得税优惠政策, 按15%的所得税优惠税率缴纳企业所得税。

(5) 2024年11月, 本公司子公司中兴监理通过高新技术企业认证并取得编号为GR202434006257的《高新技术企业证书》, 有效期三年, 根据《企业所得税法》等相关法规规定, 中兴监理报告期内享受国家高新技术企业所得税优惠政策, 按15%的所得税优惠税率缴纳企业所得税。

(6) 2025年12月, 本公司子公司四川天设通过高新技术企业认证并取得编号为GR202551001033的《高新技术企业证书》, 有效期三年, 根据《企业所得税法》等相关法规规定, 四川天设报告期内享受国家高新技术企业所得税优惠政策, 按15%的所得税优惠税率缴纳企业所

得税。

(7) 2023年11月,本公司子公司中盛检测通过高新技术企业认证并取得编号为GR202334004542的《高新技术企业证书》,有效期三年,根据《企业所得税法》等相关法规规定,中盛检测报告期内享受国家高新技术企业所得税优惠政策,按15%的所得税优惠税率缴纳企业所得税。

(8) 2024年10月,本公司子公司智慧养护通过高新技术企业认证并取得编号为GR202434002900的《高新技术企业证书》,有效期三年,根据《企业所得税法》等相关法规规定,智慧养护报告期内享受国家高新技术企业所得税优惠政策,按15%的所得税优惠税率缴纳企业所得税。

(9) 2025年10月,本公司子公司韬智工程通过高新技术企业认证并取得编号为GR202534000299的《高新技术企业证书》,有效期三年,根据《企业所得税法》等相关法规规定,韬智工程报告期内享受国家高新技术企业所得税优惠政策,按15%的所得税优惠税率缴纳企业所得税。

(10) 2023年10月,本公司子公司甘肃天成通过高新技术企业认证并取得编号为GR202362000221的《高新技术企业证书》,有效期三年,根据《企业所得税法》等相关法规规定,甘肃天成报告期内享受国家高新技术企业所得税优惠政策,按15%的所得税优惠税率缴纳企业所得税。

(11) 根据财税[2019]13号《财政部、税务总局关于实施小微企业普惠性税收减免政策的通知》及其相关规定,本公司子公司恒瑞图文、徽鼎道桥、杭州天达、徽智工程被认定为小型微利企业,2025年度企业所得税享受减计应纳税所得额和企业所得税优惠税率。

(12) 根据《中华人民共和国企业所得税法》第三十条、《中华人民共和国企业所得税实施条例》第九十五条、《企业研究开发费用税前扣除管理办法(试行)》及相关规定,本公司及子公司等符合加计扣除条件的研究开发费用在计算应纳税所得额时享受加计扣除优惠。

3、其他

适用 不适用

七、合并财务报表项目注释

1、货币资金

适用 不适用

单位：元币种：人民币

| 项目 | 期末余额 | 期初余额 |
|---------------|------------------|------------------|
| 库存现金 | | |
| 银行存款 | 1,351,436,398.38 | 1,088,637,904.04 |
| 其他货币资金 | 5,848,335.16 | 17,939,862.62 |
| 存放财务公司存款 | | |
| 合计 | 1,357,284,733.54 | 1,106,577,766.66 |
| 其中：存放在境外的款项总额 | | |

其他说明：

期末货币资金存在抵押、质押、冻结等对使用有限制款项 6,082,869.40 元。除此之外，期末货币资金中无其他因抵押、质押或冻结等对使用有限制、有潜在回收风险的款项。

2、交易性金融资产□适用 不适用**3、衍生金融资产**□适用 不适用**4、应收票据****(1). 应收票据分类列示** 适用 不适用

单位：元币种：人民币

| 项目 | 期末余额 | 期初余额 |
|--------|---------------|---------------|
| 银行承兑票据 | 5,803,669.00 | 12,273,313.80 |
| 商业承兑票据 | 8,884,953.91 | 25,721,565.15 |
| 合计 | 14,688,622.91 | 37,994,878.95 |

(2). 期末公司已质押的应收票据□适用 不适用**(3). 期末公司已背书或贴现且在资产负债表日尚未到期的应收票据** 适用 不适用

单位：元币种：人民币

| 项目 | 期末终止确认金额 | 期末未终止确认金额 |
|--------|----------|--------------|
| 银行承兑票据 | | 200,000.00 |
| 商业承兑票据 | | 4,269,000.00 |
| 合计 | | 4,469,000.00 |

(4). 按坏账计提方法分类披露

√适用 □不适用

单位：元币种：人民币

| 类别 | 期末余额 | | | | | 期初余额 | | | | |
|-----------|---------------|--------|------------|---------|---------------|---------------|--------|--------------|---------|---------------|
| | 账面余额 | | 坏账准备 | | 账面价值 | 账面余额 | | 坏账准备 | | 账面价值 |
| | 金额 | 比例(%) | 金额 | 计提比例(%) | | 金额 | 比例(%) | 金额 | 计提比例(%) | |
| 按单项计提坏账准备 | | | | | | | | | | |
| 其中： | | | | | | | | | | |
| 按组合计提坏账准备 | 15,156,252.06 | 100.00 | 467,629.15 | 3.09 | 14,688,622.91 | 40,949,579.75 | 100.00 | 2,954,700.80 | 7.22 | 37,994,878.95 |
| 其中： | | | | | | | | | | |
| 1.银行承兑汇票 | 5,803,669.00 | 38.29 | | | 5,803,669.00 | 12,273,313.80 | 29.97 | | | 12,273,313.80 |
| 2.商业承兑汇票 | 9,352,583.06 | 61.71 | 467,629.15 | 5.00 | 8,884,953.91 | 28,676,265.95 | 70.03 | 2,954,700.80 | 10.30 | 25,721,565.15 |
| 合计 | 15,156,252.06 | 100.00 | 467,629.15 | 3.09 | 14,688,622.91 | 40,949,579.75 | 100.00 | 2,954,700.80 | 7.22 | 37,994,878.95 |

按单项计提坏账准备:

适用 不适用

按组合计提坏账准备:

适用 不适用

组合计提项目: 商业承兑汇票组合

单位: 元币种: 人民币

| 名称 | 期末余额 | | |
|----------|--------------|------------|----------|
| | 账面余额 | 坏账准备 | 计提比例 (%) |
| 商业承兑汇票组合 | 9,352,583.06 | 467,629.15 | 5.00 |
| 合计 | 9,352,583.06 | 467,629.15 | 5.00 |

按组合计提坏账准备的说明

适用 不适用

按组合计提坏账准备的确认标准及说明见附注三、11

按预期信用损失一般模型计提坏账准备

适用 不适用

对本期发生损失准备变动的应收票据账面余额显著变动的情况说明:

适用 不适用

(5). 坏账准备的情况

适用 不适用

单位: 元币种: 人民币

| 类别 | 期初余额 | 本期变动金额 | | | | 期末余额 |
|--------|--------------|---------------|-------|-------|------|------------|
| | | 计提 | 收回或转回 | 转销或核销 | 其他变动 | |
| 商业承兑汇票 | 2,954,700.80 | -2,487,071.65 | | | | 467,629.15 |
| 合计 | 2,954,700.80 | -2,487,071.65 | | | | 467,629.15 |

其中本期坏账准备收回或转回金额重要的:

适用 不适用

(6). 本期实际核销的应收票据情况

适用 不适用

其中重要的应收票据核销情况:

适用 不适用

应收票据核销说明:

适用 不适用

本期无实际核销的应收票据

其他说明:

适用 不适用

期末应收票据账面价值较上期末下降 61.34%，主要系本期末应收票据到期承兑所致。

5、应收账款

(1). 按账龄披露

√适用 □不适用

单位：元币种：人民币

| 账龄 | 期末账面余额 | 期初账面余额 |
|-----------|------------------|------------------|
| 1年以内（含1年） | 1,271,922,875.91 | 1,039,962,967.84 |
| 1年以内小计 | 1,271,922,875.91 | 1,039,962,967.84 |
| 1至2年 | 428,429,484.79 | 314,086,832.94 |
| 2至3年 | 187,282,054.12 | 178,567,858.00 |
| 3年以上 | | |
| 3至4年 | 80,879,654.81 | 75,735,849.49 |
| 4至5年 | 42,323,450.79 | 29,607,318.07 |
| 5年以上 | 84,214,123.01 | 117,581,816.27 |
| 合计 | 2,095,051,643.43 | 1,755,542,642.61 |

(2). 按坏账计提方法分类披露

√适用 □不适用

单位：元币种：人民币

| 类别 | 期末余额 | | | | | 期初余额 | | | | |
|-----------|------------------|-------|----------------|---------|------------------|------------------|-------|----------------|---------|------------------|
| | 账面余额 | | 坏账准备 | | 账面价值 | 账面余额 | | 坏账准备 | | 账面价值 |
| | 金额 | 比例(%) | 金额 | 计提比例(%) | | 金额 | 比例(%) | 金额 | 计提比例(%) | |
| 按单项计提坏账准备 | 4,732,188.95 | 0.23 | 4,732,188.95 | 100.00 | | 5,063,140.92 | 0.29 | 5,063,140.92 | 100.00 | |
| 其中： | | | | | | | | | | |
| 单项计提 | 4,732,188.95 | 0.23 | 4,732,188.95 | 100.00 | | 5,063,140.92 | 0.29 | 5,063,140.92 | 100.00 | |
| | | | | | | | | | | |
| 按组合计提坏账准备 | 2,090,319,454.48 | 99.77 | 316,680,917.40 | 15.15 | 1,773,638,537.08 | 1,750,479,501.69 | 99.71 | 311,058,643.79 | 17.77 | 1,439,420,857.90 |
| 其中： | | | | | | | | | | |
| 组合1 | | | | | | | | | | |
| 组合2 | 2,090,319,454.48 | 99.77 | 316,680,917.40 | 15.15 | 1,773,638,537.08 | 1,750,479,501.69 | 99.71 | 311,058,643.79 | 17.77 | 1,439,420,857.90 |
| 合计 | 2,095,051,643.43 | / | 321,413,106.35 | / | 1,773,638,537.08 | 1,755,542,642.61 | / | 316,121,784.71 | / | 1,439,420,857.90 |

按单项计提坏账准备:

√适用 □不适用

单位:元币种:人民币

| 名称 | 期末余额 | | | 计提理由 |
|-------------------|--------------|--------------|----------|--------------------------|
| | 账面余额 | 坏账准备 | 计提比例 (%) | |
| 安徽省华安外经建设(集团)有限公司 | 2,622,821.20 | 2,622,821.20 | 100.00 | 企业经营不善,已经申请破产重整,预计难以收回款项 |
| 安徽安粮金属市场投资有限公司 | 105,000.00 | 105,000.00 | 100.00 | 企业经营不善,预计难以收回款项 |
| 景泰黄河石林文化旅游开发有限公司 | 949,000.00 | 949,000.00 | 100.00 | 应收账款诉讼中,预计难以收回款项 |
| 保康县公路事业服务中心 | 360,835.88 | 360,835.88 | 100.00 | 应收账款诉讼中,预计难以收回款项 |
| 安徽同济建设集团有限责任公司 | 433,590.95 | 433,590.95 | 100.00 | 企业经营不善,已经申请破产重整,预计难以收回款项 |
| 合肥粤诚置业有限公司 | 260,940.92 | 260,940.92 | 100.00 | 企业经营不善,预计难以收回款项 |
| 合计 | 4,732,188.95 | 4,732,188.95 | 100.00 | / |

按单项计提坏账准备的说明:

□适用 √不适用

按组合计提坏账准备:

√适用 □不适用

组合计提项目:组合2

单位:元币种:人民币

| 名称 | 期末余额 | | |
|-----------|------------------|----------------|----------|
| | 账面余额 | 坏账准备 | 计提比例 (%) |
| 1年以内(含1年) | 1,271,922,875.91 | 63,596,143.81 | 5.00 |
| 1-2年 | 428,390,648.91 | 42,839,064.90 | 10.00 |
| 2-3年 | 187,157,359.12 | 56,147,207.74 | 30.00 |
| 3-4年 | 80,570,758.86 | 40,285,379.43 | 50.00 |
| 4-5年 | 42,323,450.79 | 33,858,760.64 | 80.00 |
| 5年以上 | 79,954,360.89 | 79,954,360.89 | 100.00 |
| 合计 | 2,090,319,454.48 | 316,680,917.40 | 15.15 |

按组合计提坏账准备的说明:

□适用 √不适用

按预期信用损失一般模型计提坏账准备

□适用 √不适用

各阶段划分依据和坏账准备计提比例

按组合计提坏账准备的确认标准及说明见附注三、1

对本期发生损失准备变动的应收账款账面余额显著变动的情况说明:

□适用 √不适用

(3). 坏账准备的情况

√适用 □不适用

单位：元币种：人民币

| 类别 | 期初余额 | 本期变动金额 | | | | 期末余额 |
|-----------|----------------|--------------|--------------|-------|------|----------------|
| | | 计提 | 收回或转回 | 转销或核销 | 其他变动 | |
| 按单项计提坏账准备 | 5,063,140.92 | 1,743,426.83 | 2,074,378.80 | | | 4,732,188.95 |
| 按组合计提坏账准备 | 311,058,643.79 | 5,622,273.61 | | | | 316,680,917.40 |
| 合计 | 316,121,784.71 | 7,365,700.44 | 2,074,378.80 | | | 321,413,106.35 |

其中本期坏账准备收回或转回金额重要的：

√适用 □不适用

单位：元币种：人民币

| 单位名称 | 收回或转回金额 | 转回原因 | 收回方式 | 确定原坏账准备计提比例的依据及其合理性 |
|-------------------|--------------|------|----------|---------------------|
| 安徽省华安外经建设（集团）有限公司 | 2,074,378.80 | / | 本期收到房产抵债 | / |
| 合计 | 2,074,378.80 | / | / | / |

(4). 本期实际核销的应收账款情况

□适用 √不适用

其中重要的应收账款核销情况

□适用 √不适用

应收账款核销说明：

□适用 √不适用

(5). 按欠款方归集的期末余额前五名的应收账款和合同资产情况

√适用 □不适用

单位：元币种：人民币

| 单位名称 | 应收账款期末余额 | 合同资产期末余额 | 应收账款和合同资产期末余额 | 占应收账款和合同资产期末余额合计数的比例(%) | 坏账准备期末余额 |
|---------------|---------------|----------------|----------------|-------------------------|---------------|
| 安徽省交通控股集团有限公司 | 91,989,951.78 | 179,579,205.79 | 271,569,157.57 | 4.90 | 25,903,435.10 |
| 池州市交通运输局 | 54,852,319.68 | 64,539,674.90 | 119,391,994.58 | 2.15 | 7,138,094.53 |
| 合肥市公路管理服务中心 | 59,118,878.74 | 53,525,492.60 | 112,644,371.34 | 2.03 | 34,104,625.91 |
| 安徽通达利交通 | 28,781,148.00 | 75,510,040.71 | 104,291,188.71 | 1.88 | 5,806,010.14 |

| 单位名称 | 应收账款期末余额 | 合同资产期末余额 | 应收账款和合同资产期末余额 | 占应收账款和合同资产期末余额合计数的比例(%) | 坏账准备期末余额 |
|-----------------|----------------|----------------|----------------|-------------------------|----------------|
| 建设管理有限公司 | | | | | |
| 安徽省引江济淮工程有限责任公司 | 7,771,600.00 | 91,283,792.15 | 99,055,392.15 | 1.79 | 40,043,716.52 |
| 合计 | 242,513,898.20 | 464,438,206.15 | 706,952,104.35 | 12.75 | 112,995,882.20 |

其他说明：

适用 不适用

6、合同资产

(1). 合同资产情况

√适用 □不适用

单位：元币种：人民币

| 项目 | 期末余额 | | | 期初余额 | | |
|----------------|------------------|----------------|------------------|------------------|----------------|------------------|
| | 账面余额 | 坏账准备 | 账面价值 | 账面余额 | 坏账准备 | 账面价值 |
| 工程咨询业务形成的合同资产 | 2,846,993,192.81 | 650,304,117.54 | 2,196,689,075.27 | 3,103,628,726.92 | 554,501,929.71 | 2,549,126,797.21 |
| 工程总承包业务形成的合同资产 | 603,735,598.18 | 50,552,673.52 | 553,182,924.66 | 667,906,174.62 | 62,973,532.66 | 604,932,641.96 |
| 合计 | 3,450,728,790.99 | 700,856,791.06 | 2,749,871,999.93 | 3,771,534,901.54 | 617,475,462.37 | 3,154,059,439.17 |

(2). 报告期内账面价值发生重大变动的金额和原因

□适用 √不适用

(3). 按坏账计提方法分类披露

√适用 □不适用

单位：元币种：人民币

| 类别 | 期末余额 | | | | | 期初余额 | | | | |
|-----------|------------------|-------|----------------|---------|------------------|------------------|--------|----------------|---------|------------------|
| | 账面余额 | | 坏账准备 | | 账面价值 | 账面余额 | | 坏账准备 | | 账面价值 |
| | 金额 | 比例(%) | 金额 | 计提比例(%) | | 金额 | 比例(%) | 金额 | 计提比例(%) | |
| 按单项计提坏账准备 | | | | | | | | | | |
| 其中： | | | | | | | | | | |
| 按组合计提坏账准备 | 3,450,728,790.99 | 100 | 700,856,791.06 | 20.31 | 2,749,871,999.93 | 3,771,534,901.54 | 100.00 | 617,475,462.37 | 16.37 | 3,154,059,439.17 |
| 其中： | | | | | | | | | | |
| 组合1 | 2,846,993,192.81 | 82.50 | 650,304,117.54 | 22.84 | 2,196,689,075.27 | 3,103,628,726.92 | 82.29 | 554,501,929.71 | 17.87 | 2,549,126,797.21 |
| 组合2 | 603,735,598.18 | 17.50 | 50,552,673.52 | 8.37 | 553,182,924.66 | 667,906,174.62 | 17.71 | 62,973,532.66 | 9.43 | 604,932,641.96 |

| 类别 | 期末余额 | | | | | 期初余额 | | | | |
|----|------------------|-------|----------------|---------|------------------|------------------|-------|----------------|---------|------------------|
| | 账面余额 | | 坏账准备 | | 账面价值 | 账面余额 | | 坏账准备 | | 账面价值 |
| | 金额 | 比例(%) | 金额 | 计提比例(%) | | 金额 | 比例(%) | 金额 | 计提比例(%) | |
| 合计 | 3,450,728,790.99 | / | 700,856,791.06 | / | 2,749,871,999.93 | 3,771,534,901.54 | / | 617,475,462.37 | / | 3,154,059,439.17 |

按单项计提坏账准备:

适用 不适用

按单项计提坏账准备的说明:

适用 不适用

按组合计提坏账准备:

适用 不适用

按预期信用损失一般模型计提坏账准备

适用 不适用

对本期发生损失准备变动的合同资产账面余额显著变动的情况说明:

适用 不适用

(4). 本期合同资产计提坏账准备情况

适用 不适用

单位: 元币种: 人民币

| 项目 | 期初余额 | 本期变动金额 | | | | 期末余额 | 原因 |
|---------------|----------------|----------------|---------|---------|------|----------------|----|
| | | 本期计提 | 本期收回或转回 | 本期转销/核销 | 其他变动 | | |
| 工程咨询业务形成的合同资产 | 554,501,929.71 | 95,802,187.83 | | | | 650,304,117.54 | |
| 工程承包业务形成的合同资产 | 62,973,532.66 | -12,420,859.14 | | | | 50,552,673.52 | |
| 合计 | 617,475,462.37 | 83,381,328.69 | | | | 700,856,791.06 | / |

其中本期坏账准备收回或转回金额重要的:

适用 不适用

(5). 本期实际核销的合同资产情况

适用 不适用

其中重要的合同资产核销情况

适用 不适用

合同资产核销说明:

适用 不适用

其他说明:

适用 不适用

7、 应收款项融资

(1). 应收款项融资分类列示

适用 不适用

(2). 期末公司已质押的应收款项融资

适用 不适用

(3). 期末公司已背书或贴现且在资产负债表日尚未到期的应收款项融资

适用 不适用

(4). 按坏账计提方法分类披露

适用 不适用

按单项计提坏账准备:

适用 不适用

按单项计提坏账准备的说明:

适用 不适用

按组合计提坏账准备:

适用 不适用

按预期信用损失一般模型计提坏账准备

适用 不适用

对本期发生损失准备变动的应收款项融资账面余额显著变动的情况说明:

适用 不适用

(5). 坏账准备的情况

适用 不适用

其中本期坏账准备收回或转回金额重要的:

适用 不适用

(6). 本期实际核销的应收款项融资情况

适用 不适用

其中重要的应收款项融资核销情况

适用 不适用

核销说明:

适用 不适用

(7). 应收款项融资本期增减变动及公允价值变动情况:

适用 不适用

(8). 其他说明

适用 不适用

8、预付款项

(1). 预付款项按账龄列示

√适用 □不适用

单位：元币种：人民币

| 账龄 | 期末余额 | | 期初余额 | |
|------|--------------|--------|--------------|--------|
| | 金额 | 比例(%) | 金额 | 比例(%) |
| 1年以内 | 6,593,358.07 | 92.27 | 9,100,875.75 | 97.03 |
| 1至2年 | 552,400.28 | 7.73 | 279,008.31 | 2.97 |
| 2至3年 | | | | |
| 3年以上 | | | | |
| 合计 | 7,145,758.35 | 100.00 | 9,379,884.06 | 100.00 |

(2). 按预付对象归集的期末余额前五名的预付款情况

√适用 □不适用

单位：元币种：人民币

| 单位名称 | 期末余额 | 占预付款项期末余额合计数的比例(%) |
|-------------------|--------------|--------------------|
| 中城投三局重庆工程质量检测有限公司 | 2,763,144.93 | 38.67 |
| 安徽省文物考古研究所 | 859,490.00 | 12.03 |
| 四川世创睿泽工程咨询有限公司 | 800,599.95 | 11.20 |
| 国家林业和草原局林草调查规划院 | 450,000.00 | 6.30 |
| 永业行规划勘测设计(湖北)有限公司 | 370,500.00 | 5.18 |
| 合计 | 5,243,734.88 | 73.38 |

其他说明：

□适用 √不适用

9、其他应收款

项目列示

√适用 □不适用

单位：元币种：人民币

| 项目 | 期末余额 | 期初余额 |
|-------|---------------|---------------|
| 应收利息 | | |
| 应收股利 | 12,191,570.94 | |
| 其他应收款 | 22,607,378.28 | 24,264,971.59 |
| 合计 | 34,798,949.22 | 24,264,971.59 |

其他说明：

□适用 √不适用

应收利息

(1). 应收利息分类

□适用 √不适用

(2). 重要逾期利息适用 不适用**(3). 按坏账计提方法分类披露**适用 不适用

按单项计提坏账准备:

适用 不适用

按单项计提坏账准备的说明:

适用 不适用

按组合计提坏账准备:

适用 不适用**(4). 按预期信用损失一般模型计提坏账准备**适用 不适用

对本期发生损失准备变动的应收利息账面余额显著变动的情况说明:

适用 不适用**(5). 坏账准备的情况**适用 不适用

其中本期坏账准备收回或转回金额重要的:

适用 不适用**(6). 本期实际核销的应收利息情况**适用 不适用

其中重要的应收利息核销情况

适用 不适用

核销说明:

适用 不适用

其他说明:

适用 不适用**应收股利****(7). 应收股利**适用 不适用

单位: 元币种: 人民币

| 项目(或被投资单位) | 期末余额 | 期初余额 |
|----------------|---------------|------|
| 安徽省交控工业化建造有限公司 | 12,191,570.94 | / |
| 合计 | 12,191,570.94 | / |

(8). 重要的账龄超过 1 年的应收股利

□适用 √不适用

(9). 按坏账计提方法分类披露

□适用 √不适用

按单项计提坏账准备:

□适用 √不适用

按单项计提坏账准备的说明:

□适用 √不适用

按组合计提坏账准备:

□适用 √不适用

(10). 按预期信用损失一般模型计提坏账准备

□适用 √不适用

对本期发生损失准备变动的应收股利账面余额显著变动的情况说明:

□适用 √不适用

(11). 坏账准备的情况

□适用 √不适用

其中本期坏账准备收回或转回金额重要的:

□适用 √不适用

(12). 本期实际核销的应收股利情况

□适用 √不适用

其中重要的应收股利核销情况

□适用 √不适用

核销说明:

□适用 √不适用

其他说明:

□适用 √不适用

其他应收款**(13). 按账龄披露**

√适用 □不适用

单位: 元币种: 人民币

| 账龄 | 期末账面余额 | 期初账面余额 |
|---------------|---------------|---------------|
| 1 年以内 (含 1 年) | 16,179,454.57 | 15,666,518.71 |
| 1 年内小计 | 16,179,454.57 | 15,666,518.71 |
| 1 至 2 年 | 2,725,159.93 | 5,436,907.80 |

| 账龄 | 期末账面余额 | 期初账面余额 |
|------|---------------|---------------|
| 2至3年 | 4,511,182.12 | 3,242,819.68 |
| 3年以上 | | |
| 3至4年 | 2,841,780.98 | 3,444,432.43 |
| 4至5年 | 2,841,425.41 | 4,789,962.18 |
| 5年以上 | 36,961,202.41 | 43,074,428.11 |
| 合计 | 66,060,205.42 | 75,655,068.91 |

(14). 按款项性质分类情况

√适用 □不适用

单位：元币种：人民币

| 款项性质 | 期末账面余额 | 期初账面余额 |
|--------|---------------|---------------|
| 保证金及押金 | 51,034,546.73 | 60,436,674.33 |
| 其他 | 15,025,658.69 | 15,218,394.58 |
| 合计 | 66,060,205.42 | 75,655,068.91 |

(15). 坏账准备计提情况

√适用 □不适用

单位：元币种：人民币

| 坏账准备 | 第一阶段 | 第二阶段 | 第三阶段 | 合计 |
|----------------|---------------|----------------------|----------------------|---------------|
| | 未来12个月预期信用损失 | 整个存续期预期信用损失(未发生信用减值) | 整个存续期预期信用损失(已发生信用减值) | |
| 2025年1月1日余额 | 50,890,162.52 | | 499,934.80 | 51,390,097.32 |
| 2025年1月1日余额在本期 | | | | |
| --转入第二阶段 | | | | |
| --转入第三阶段 | | | | |
| --转回第二阶段 | | | | |
| --转回第一阶段 | | | | |
| 本期计提 | -7,937,270.18 | | | -7,937,270.18 |
| 本期转回 | | | | |
| 本期转销 | | | | |
| 本期核销 | | | | |
| 其他变动 | | | | |
| 2025年12月31日余额 | 42,952,892.34 | | 499,934.80 | 43,452,827.14 |

对本期发生损失准备变动的其他应收款账面余额显著变动的情况说明：

□适用 √不适用

本期坏账准备计提金额以及评估金融工具的信用风险是否显著增加的采用依据：

□适用 √不适用

(16). 坏账准备的情况

√适用 □不适用

单位：元币种：人民币

| 类别 | 期初余额 | 本期变动金额 | | | | 期末余额 |
|------|---------------|---------------|-------|-------|------|---------------|
| | | 计提 | 收回或转回 | 转销或核销 | 其他变动 | |
| 账龄组合 | 50,890,162.52 | -7,937,270.18 | | | | 42,952,892.34 |
| 单项计提 | 499,934.80 | | | | | 499,934.80 |
| 合计 | 51,390,097.32 | -7,937,270.18 | | | | 43,452,827.14 |

其中本期坏账准备转回或收回金额重要的：

适用 不适用

(17). 本期实际核销的其他应收款情况

适用 不适用

其中重要的其他应收款核销情况：

适用 不适用

其他应收款核销说明：

适用 不适用

(18). 按欠款方归集的期末余额前五名的其他应收款情况

适用 不适用

单位：元币种：人民币

| 单位名称 | 期末余额 | 占其他应收款期末余额合计数的比例(%) | 款项的性质 | 账龄 | 坏账准备期末余额 |
|-----------------|---------------|---------------------|-------------|------|---------------|
| 安徽省省直住房公积金管理分中心 | 5,123,215.15 | 7.76 | 职工售房基金及维修基金 | 5年以上 | 5,123,215.15 |
| 西藏自治区交通运输厅 | 3,200,000.00 | 4.84 | 保证金及押金 | 5年以上 | 3,200,000.00 |
| 安徽省通航控股集团有限公司 | 2,090,531.39 | 3.16 | 房租款 | 1年以内 | 104,526.57 |
| 五河县财政局 | 2,000,000.00 | 3.03 | 保证金及押金 | 5年以上 | 2,000,000.00 |
| 那曲市交通运输局 | 1,927,400.00 | 2.92 | 保证金及押金 | 5年以上 | 1,927,400.00 |
| 合计 | 14,341,146.54 | 21.71 | / | / | 12,355,141.72 |

(19). 因资金集中管理而列报于其他应收款

适用 不适用

其他说明：

适用 不适用

本期末其他应收款账面价值较上期末增加 43.41%，主要系本期增加应收安徽省交控工业化建造有限公司分红款所致。

10、 存货

(1). 存货分类

√适用 □不适用

单位：元币种：人民币

| 项目 | 期末余额 | | | 期初余额 | | |
|---------|--------------|---------------------------|--------------|------------|---------------------------|------------|
| | 账面余额 | 存货跌价准备/ 合同履约成本 减值准备 | 账面价值 | 账面余额 | 存货跌价准备/ 合同履约成本 减值准备 | 账面价值 |
| 原材料 | 178,672.70 | | 178,672.70 | 103,218.36 | | 103,218.36 |
| 在产品 | | | | | | |
| 库存商品 | 834,040.36 | | 834,040.36 | 655,971.76 | | 655,971.76 |
| 周转材料 | | | | | | |
| 消耗性生物资产 | | | | | | |
| 合同履约成本 | | | | | | |
| 合计 | 1,012,713.06 | | 1,012,713.06 | 759,190.12 | | 759,190.12 |

(2). 确认为存货的数据资源

□适用 √不适用

(3). 存货跌价准备及合同履约成本减值准备

□适用 √不适用

本期转回或转销存货跌价准备的原因

□适用 √不适用

按组合计提存货跌价准备

□适用 √不适用

按组合计提存货跌价准备的计提标准

□适用 √不适用

(4). 存货期末余额含有的借款费用资本化金额及其计算标准和依据

□适用 √不适用

(5). 合同履约成本本期摊销金额的说明

□适用 √不适用

其他说明：

□适用 √不适用

11、 持有待售资产

□适用 √不适用

12、 一年内到期的非流动资产

□适用 √不适用

一年内到期的债权投资

□适用 √不适用

一年内到期的其他债权投资

□适用 √不适用

13、 其他流动资产

√适用 □不适用

单位：元币种：人民币

| 项目 | 期末余额 | 期初余额 |
|------------|---------------|---------------|
| 合同取得成本 | | |
| 应收退货成本 | | |
| 预交所得税 | 14,632,273.13 | 15,997,387.65 |
| 增值税借方余额重分类 | 94,325.55 | 6,857,674.73 |
| 其他 | 2,518,229.22 | 2,979,948.53 |
| 合计 | 17,244,827.90 | 25,835,010.91 |

14、 债权投资**(1). 债权投资情况**

□适用 √不适用

债权投资减值准备本期变动情况

□适用 √不适用

(2). 期末重要的债权投资

□适用 √不适用

(3). 减值准备计提情况

□适用 √不适用

对本期发生损失准备变动的债权投资账面余额显著变动的情况说明：

□适用 √不适用

本期减值准备计提金额以及评估金融工具的信用风险是否显著增加的采用依据

□适用 √不适用

(4). 本期实际的核销债权投资情况

□适用 √不适用

其中重要的债权投资情况核销情况

□适用 √不适用

债权投资的核销说明:

适用 不适用

其他说明:

适用 不适用

15、 其他债权投资

(1). 其他债权投资情况

适用 不适用

其他债权投资减值准备本期变动情况

适用 不适用

(2). 期末重要的其他债权投资

适用 不适用

(3). 减值准备计提情况

适用 不适用

对本期发生损失准备变动的其他债权投资账面余额显著变动的情况说明:

适用 不适用

本期减值准备计提金额以及评估金融工具的信用风险是否显著增加的采用依据

适用 不适用

(4). 本期实际核销的其他债权投资情况

适用 不适用

其中重要的其他债权投资情况核销情况

适用 不适用

其他债权投资的核销说明:

适用 不适用

其他说明:

适用 不适用

16、 长期应收款

(1). 长期应收款情况

适用 不适用

(2). 按坏账计提方法分类披露

适用 不适用

按单项计提坏账准备:

适用 不适用

按单项计提坏账准备的说明：

适用 不适用

按组合计提坏账准备：

适用 不适用

(3). 按预期信用损失一般模型计提坏账准备

适用 不适用

对本期发生损失准备变动的长期应收款账面余额显著变动的情况说明：

适用 不适用

本期坏账准备计提金额以及评估金融工具的信用风险是否显著增加的采用依据

适用 不适用

(4). 坏账准备的情况

适用 不适用

其中本期坏账准备收回或转回金额重要的：

适用 不适用

(5). 本期实际核销的长期应收款情况

适用 不适用

其中重要的长期应收款核销情况

适用 不适用

长期应收款核销说明：

适用 不适用

其他说明：

适用 不适用

17、长期股权投资

(1). 长期股权投资情况

√适用 □不适用

单位：元币种：人民币

| 被投资单位 | 期初 余额（账面价 值） | 本期增减变动 | | | | | | | 期末 余额（账面价值） | 减值准备期 末余额 | |
|--------|--------------------|--------------|------------------|-----------------|----------------------|----------------|-----------------|------------|----------------|----------------|----|
| | | 追加投资 | 减 少 投 资 | 权益法下确认 的投资损益 | 其他 综合 收益 调整 | 其他 权益 变动 | 宣告发放现金股 利或利润 | 计提减 值准备 | | | 其他 |
| 一、合营企业 | | | | | | | | | | | |
| 黄山徽道 | 2,714,824.10 | | | -425,738.49 | | | | | | 2,289,085.61 | |
| 小计 | 2,714,824.10 | | | -425,738.49 | | | | | | 2,289,085.61 | |
| 二、联营企业 | | | | | | | | | | | |
| 综合交通院 | 81,485,868.13 | | | 4,921,459.95 | | | 1,350,000.00 | | | 85,057,328.08 | |
| 工业化建造 | 55,539,369.60 | | | 4,042,917.76 | | | 14,447,148.21 | | | 45,135,139.15 | |
| 交控信息 | 8,182,121.64 | | | -668,518.58 | | | | | -7,513,603.06 | | |
| 建工桐城 | 10,000,000.00 | | | | | | | | | 10,000,000.00 | |
| 交铁建设 | 4,163,077.39 | | | 227,397.27 | | | 610,503.50 | | | 3,779,971.16 | |
| 西安同舟 | 148,717.29 | | | 5,823.13 | | | 2,110.56 | | | 152,429.86 | |
| 皖通小贷 | 12,468,118.64 | | | 281,221.27 | | | | | | 12,749,339.91 | |
| 东鄱高速 | 10,000,000.00 | 6,200,000.00 | | | | | | | | 16,200,000.00 | |
| 小计 | 181,987,272.69 | 6,200,000.00 | | 8,810,300.80 | | | 16,409,762.27 | | -7,513,603.06 | 173,074,208.16 | |
| 合计 | 184,702,096.79 | 6,200,000.00 | | 8,384,562.31 | | | 16,409,762.27 | | -7,513,603.06 | 175,363,293.77 | |

(2). 长期股权投资的减值测试情况

□适用 √不适用

18、 其他权益工具投资

(1). 其他权益工具投资情况

□适用 √不适用

(2). 本期存在终止确认的情况说明

□适用 √不适用

其他说明：

□适用 √不适用

19、 其他非流动金融资产

√适用 □不适用

单位：元币种：人民币

| 项目 | 期末余额 | 期初余额 |
|-------------|----------------|----------------|
| 权益工具投资 | 10,485,502.96 | 3,059,598.25 |
| 中金安徽交控REITs | 161,184,000.00 | 165,048,000.00 |
| 合计 | 171,669,502.96 | 168,107,598.25 |

其他说明：

□适用 √不适用

20、 投资性房地产

投资性房地产计量模式

(1). 采用成本计量模式的投资性房地产

单位：元币种：人民币

| 项目 | 房屋、建筑物 | 土地使用权 | 在建工程 | 合计 |
|--------------------|---------------|--------------|------|---------------|
| 一、账面原值 | | | | |
| 1.期初余额 | 58,021,270.63 | 4,578,235.91 | | 62,599,506.54 |
| 2.本期增加金额 | | | | |
| (1) 外购 | | | | |
| (2) 存货\固定资产\在建工程转入 | | | | |
| (3) 企业合并增加 | | | | |
| 3.本期减少金额 | | | | |
| (1) 处置 | | | | |
| (2) 其他转出 | | | | |
| 4.期末余额 | 58,021,270.63 | 4,578,235.91 | | 62,599,506.54 |
| 二、累计折旧和累计摊销 | | | | |
| 1.期初余额 | 24,855,001.29 | 1,538,562.34 | | 26,393,563.63 |
| 2.本期增加金额 | 966,681.96 | 201,185.52 | | 1,167,867.48 |
| (1) 计提或摊销 | 966,681.96 | 201,185.52 | | 1,167,867.48 |

| 项目 | 房屋、建筑物 | 土地使用权 | 在建工程 | 合计 |
|----------|---------------|--------------|------|---------------|
| 3.本期减少金额 | | | | |
| (1) 处置 | | | | |
| (2) 其他转出 | | | | |
| 4.期末余额 | 25,821,683.25 | 1,739,747.86 | | 27,561,431.11 |
| 三、减值准备 | | | | |
| 1.期初余额 | | | | |
| 2.本期增加金额 | | | | |
| (1) 计提 | | | | |
| 3、本期减少金额 | | | | |
| (1) 处置 | | | | |
| (2) 其他转出 | | | | |
| 4.期末余额 | | | | |
| 四、账面价值 | | | | |
| 1.期末账面价值 | 32,199,587.38 | 2,838,488.05 | | 35,038,075.43 |
| 2.期初账面价值 | 33,166,269.34 | 3,039,673.57 | | 36,205,942.91 |

(2). 未办妥产权证书的投资性房地产情况

□适用 √不适用

(3). 采用成本计量模式的投资性房地产的减值测试情况

□适用 √不适用

其他说明：

□适用 √不适用

21、 固定资产

项目列示

√适用 □不适用

单位：元币种：人民币

| 项目 | 期末余额 | 期初余额 |
|--------|----------------|----------------|
| 固定资产 | 515,177,188.66 | 534,347,033.24 |
| 固定资产清理 | | |
| 合计 | 515,177,188.66 | 534,347,033.24 |

其他说明：

□适用 √不适用

固定资产

(1). 固定资产情况

√适用 □不适用

单位：元币种：人民币

| 项目 | 房屋及建筑物 | 机器设备 | 运输工具 | 其他 | 合计 |
|----------------|----------------|---------------|---------------|---------------|----------------|
| 一、账面原值: | | | | | |
| 1.期初余额 | 522,496,170.37 | 78,271,458.44 | 50,136,777.01 | 62,966,702.94 | 713,871,108.76 |
| 2.本期增加金额 | 1,213,721.57 | 8,854,600.92 | 135,309.74 | 320,317.23 | 10,523,949.46 |
| (1) 购置 | | 8,854,600.92 | 135,309.74 | 320,317.23 | 9,310,227.89 |
| (2) 在建工程转入 | | | | | |
| (3) 其他增加 | 1,213,721.57 | | | | 1,213,721.57 |
| 3.本期减少金额 | | 5,191,907.93 | 5,899,634.59 | 2,855,963.58 | 13,947,506.10 |
| (1) 处置或报废 | | 5,191,907.93 | 5,899,634.59 | 2,855,963.58 | 13,947,506.10 |
| (2) 其他减少 | | | | | |
| 4.期末余额 | 523,709,891.94 | 81,934,151.43 | 44,372,452.16 | 60,431,056.59 | 710,447,552.12 |
| 二、累计折旧 | | | | | |
| 1.期初余额 | 43,431,527.53 | 45,740,792.93 | 43,494,975.67 | 46,856,779.39 | 179,524,075.52 |
| 2.本期增加金额 | 10,262,481.06 | 13,117,699.69 | 2,821,430.81 | 3,047,196.46 | 29,248,808.02 |
| (1) 计提 | 10,262,481.06 | 13,117,699.69 | 2,821,430.81 | 3,047,196.46 | 29,248,808.02 |
| 3.本期减少金额 | - | 4,967,167.16 | 5,722,465.51 | 2,812,887.41 | 13,502,520.08 |
| (1) 处置或报废 | - | 4,967,167.16 | 5,722,465.51 | 2,812,887.41 | 13,502,520.08 |
| 4.期末余额 | 53,694,008.59 | 53,891,325.46 | 40,593,940.97 | 47,091,088.44 | 195,270,363.46 |
| 三、减值准备 | | | | | |
| 1.期初余额 | | | | | |
| 2.本期增加金额 | | | | | |
| (1) 计提 | | | | | |
| 3.本期减少金额 | | | | | |
| (1) 处置或报废 | | | | | |
| 4.期末余额 | | | | | |
| 四、账面价值 | | | | | |
| 1.期末账面价值 | 470,015,883.35 | 28,042,825.97 | 3,778,511.19 | 13,339,968.15 | 515,177,188.66 |
| 2.期初账面价值 | 479,064,642.84 | 32,530,665.51 | 6,641,801.34 | 16,109,923.55 | 534,347,033.24 |

(2). 暂时闲置的固定资产情况

□适用 √不适用

(3). 通过经营租赁租出的固定资产

□适用 √不适用

(4). 未办妥产权证书的固定资产情况

□适用 √不适用

(5). 固定资产的减值测试情况

□适用 √不适用

其他说明:

□适用 √不适用

固定资产清理

□适用 √不适用

22、 在建工程

项目列示

适用 不适用

其他说明：

适用 不适用

在建工程

(1). 在建工程情况

适用 不适用

(2). 重要在建工程项目本期变动情况

适用 不适用

(3). 本期计提在建工程减值准备情况

适用 不适用

(4). 在建工程的减值测试情况

适用 不适用

其他说明：

适用 不适用

工程物资

(5). 工程物资情况

适用 不适用

23、 生产性生物资产

(1). 采用成本计量模式的生产性生物资产

适用 不适用

(2). 采用成本计量模式的生产性生物资产的减值测试情况

适用 不适用

(3). 采用公允价值计量模式的生产性生物资产

适用 不适用

其他说明：

适用 不适用

24、 油气资产

(1). 油气资产情况

□适用 √不适用

(2). 油气资产的减值测试情况

□适用 √不适用

25、 使用权资产

(1). 使用权资产情况

√适用 □不适用

单位：元币种：人民币

| 项目 | 房屋及建筑物 | 运输工具 | 合计 |
|----------|---------------|--------------|---------------|
| 一、账面原值 | | | |
| 1.期初余额 | 28,464,014.80 | 777,879.41 | 29,241,894.21 |
| 2.本期增加金额 | 10,871,677.63 | 840,251.67 | 11,711,929.30 |
| (1)增加 | 10,871,677.63 | 840,251.67 | 11,711,929.30 |
| 3.本期减少金额 | 9,031,063.83 | 1,018,329.59 | 10,049,393.42 |
| (1)处置 | 9,031,063.83 | 1,018,329.59 | 10,049,393.42 |
| 4.期末余额 | 30,304,628.60 | 599,801.49 | 30,904,430.09 |
| 二、累计折旧 | | | |
| 1.期初余额 | 14,937,812.40 | 535,659.70 | 15,473,472.10 |
| 2.本期增加金额 | 8,557,920.73 | 419,179.80 | 8,977,100.53 |
| (1)计提 | 8,557,920.73 | 419,179.80 | 8,977,100.53 |
| 3.本期减少金额 | 8,671,084.58 | 759,705.81 | 9,430,790.39 |
| (1)处置 | 8,671,084.58 | 759,705.81 | 9,430,790.39 |
| 4.期末余额 | 14,824,648.55 | 195,133.69 | 15,019,782.24 |
| 三、减值准备 | | | |
| 1.期初余额 | | | - |
| 2.本期增加金额 | | | - |
| (1)计提 | | | |
| 3.本期减少金额 | | | |
| (1)处置 | | | |
| 4.期末余额 | | | |
| 四、账面价值 | | | |
| 1.期末账面价值 | 15,479,980.05 | 404,667.80 | 15,884,647.85 |
| 2.期初账面价值 | 13,526,202.40 | 242,219.71 | 13,768,422.11 |

(2). 使用权资产的减值测试情况

□适用 √不适用

26、 无形资产

(1). 无形资产情况

√适用 □不适用

单位：元币种：人民币

| 项目 | 土地使用权 | 专利权 | 非专利技术 | 软件及其他 | 数据资源 | 合计 |
|------------|---------------|-----|-------|---------------|--------------|----------------|
| 一、账面原值 | | | | | | |
| 1.期初余额 | 86,215,938.04 | | | 44,747,586.98 | 536,687.50 | 131,500,212.52 |
| 2.本期增加金额 | | | | 4,235,079.21 | 5,384,293.80 | 9,619,373.01 |
| (1) 购置 | | | | 4,235,079.21 | | 4,235,079.21 |
| (2) 内部研发 | | | | | 5,384,293.80 | 5,384,293.80 |
| (3) 企业合并增加 | | | | | | |
| 3.本期减少金额 | | | | 22,030.77 | | 22,030.77 |
| (1) 处置 | | | | 22,030.77 | | 22,030.77 |
| 4.期末余额 | 86,215,938.04 | | | 48,960,635.42 | 5,920,981.30 | 141,097,554.76 |
| 二、累计摊销 | | | | | | |
| 1.期初余额 | 10,915,647.89 | | | 37,303,078.94 | 89,447.92 | 48,308,174.75 |
| 2.本期增加金额 | 1,668,926.29 | | | 5,183,187.78 | 268,343.76 | 7,120,457.83 |
| (1) 计提 | 1,668,926.29 | | | 5,183,187.78 | 268,343.76 | 7,120,457.83 |
| 3.本期减少金额 | | | | 22,030.77 | | 22,030.77 |
| (1) 处置 | | | | 22,030.77 | | 22,030.77 |
| 4.期末余额 | 12,584,574.18 | | | 42,464,235.95 | 357,791.68 | 55,406,601.81 |
| 三、减值准备 | | | | | | |
| 1.期初余额 | | | | | | |
| 2.本期增加金额 | | | | | | |
| (1) 计提 | | | | | | |
| 3.本期减少金额 | | | | | | |
| (1) 处置 | | | | | | |
| 4.期末余额 | | | | | | |
| 四、账面价值 | | | | | | |
| 1.期末账面价值 | 73,631,363.86 | | | 6,496,399.47 | 5,563,189.62 | 85,690,952.95 |
| 2.期初账面价值 | 75,300,290.15 | | | 7,444,508.04 | 447,239.58 | 83,192,037.77 |

本期末通过公司内部研发形成的无形资产占无形资产余额的比例是6.49%。

(2). 确认为无形资产的数据资源

适用 不适用

单位：元 币种：人民币

| 项目 | 外购的数据资源无形资产 | 自行开发的数据资源无形资产 | 其他方式取得的数据资源无形资产 | 合计 |
|----------|-------------|---------------|-----------------|--------------|
| 一、账面原值 | | | | |
| 1.期初余额 | | 536,687.50 | | 536,687.50 |
| 2.本期增加金额 | | 5,384,293.80 | | 5,384,293.80 |

| 项目 | 外购的数据资源 无形资产 | 自行开发的数据 资源无形资产 | 其他方式取得的 数据资源无形资 产 | 合计 |
|----------|-----------------|-------------------|-------------------------|--------------|
| 其中：购入 | | | | |
| 内部研发 | | 5,384,293.80 | | 5,384,293.80 |
| 其他增加 | | | | |
| 3.本期减少金额 | | | | |
| 其中：处置 | | | | |
| 失效且终止确认 | | | | |
| 其他减少 | | | | |
| 4.期末余额 | | 5,920,981.30 | | 5,920,981.30 |
| 二、累计摊销 | | | | |
| 1.期初余额 | | 89,447.92 | | 89,447.92 |
| 2.本期增加金额 | | 268,343.76 | | 268,343.76 |
| 3.本期减少金额 | | | | |
| 其中：处置 | | | | |
| 失效且终止确认 | | | | |
| 其他减少 | | | | |
| 4.期末余额 | | 357,791.68 | | 357,791.68 |
| 三、减值准备 | | | | |
| 1.期初余额 | | | | |
| 2.本期增加金额 | | | | |
| 3.本期减少金额 | | | | |
| 4.期末余额 | | | | |
| 四、账面价值 | | | | |
| 1.期末账面价值 | | 5,563,189.62 | | 5,563,189.62 |
| 2.期初账面价值 | | 447,239.58 | | 447,239.58 |

其他说明：

本期新增数据资源形成的无形资产为工业化建造及综合管廊系列数据产品、交通工程数据分析服务系列数据产品。

(3). 未办妥产权证书的土地使用权情况

适用 不适用

(4). 无形资产的减值测试情况

适用 不适用

其他说明：

适用 不适用

27、 商誉

(1). 商誉账面原值

适用 不适用

(2). 商誉减值准备

□适用 √不适用

(3). 商誉所在资产组或资产组组合的相关信息

□适用 √不适用

资产组或资产组组合发生变化

□适用 √不适用

其他说明：

□适用 √不适用

(4). 可收回金额的具体确定方法

可收回金额按公允价值减去处置费用后的净额确定

□适用 √不适用

可收回金额按预计未来现金流量的现值确定

□适用 √不适用

前述信息与以前年度减值测试采用的信息或外部信息明显不一致的差异原因

□适用 √不适用

公司以前年度减值测试采用信息与当年实际情况明显不一致的差异原因

□适用 √不适用

(5). 业绩承诺及对应商誉减值情况

形成商誉时存在业绩承诺且报告期或报告期上一期间处于业绩承诺期内

□适用 √不适用

其他说明：

□适用 √不适用

28、 长期待摊费用

√适用 □不适用

单位：元币种：人民币

| 项目 | 期初余额 | 本期增加金额 | 本期摊销金额 | 其他减少金额 | 期末余额 |
|-------|---------------|--------------|--------------|--------|---------------|
| 软件服务费 | 277,854.54 | | 58,051.68 | | 219,802.86 |
| 装修费 | 25,963,820.00 | 1,769,200.15 | 3,769,598.39 | | 23,963,421.76 |
| 合计 | 26,241,674.54 | 1,769,200.15 | 3,827,650.07 | | 24,183,224.62 |

29、 递延所得税资产/递延所得税负债**(1). 未经抵销的递延所得税资产**

√适用 □不适用

单位：元币种：人民币

| 项目 | 期末余额 | | 期初余额 | |
|-----------|------------------|----------------|------------------|----------------|
| | 可抵扣暂时性差异 | 递延所得税资产 | 可抵扣暂时性差异 | 递延所得税资产 |
| 资产减值准备 | 700,856,791.06 | 105,844,359.24 | 617,475,462.37 | 93,358,830.05 |
| 内部交易未实现利润 | 380,896.33 | 56,822.43 | 429,009.49 | 64,351.43 |
| 可抵扣亏损 | | | | |
| 信用减值准备 | 365,333,562.64 | 55,041,535.88 | 370,463,139.16 | 55,958,639.67 |
| 股权激励 | 22,416,048.02 | 3,362,407.20 | 38,505,173.13 | 5,775,775.97 |
| 公允价值变动 | 100,022,850.10 | 15,003,427.52 | 96,072,273.42 | 14,410,841.01 |
| 租赁负债 | 13,055,176.25 | 2,007,812.60 | 11,188,041.10 | 1,687,793.59 |
| 未弥补亏损 | 2,732,956.71 | 409,943.51 | | |
| 合计 | 1,204,798,281.11 | 181,726,308.38 | 1,134,133,098.67 | 171,256,231.72 |

(2). 未经抵销的递延所得税负债

√适用 □不适用

单位：元币种：人民币

| 项目 | 期末余额 | | 期初余额 | |
|-----------------|---------------|--------------|---------------|--------------|
| | 应纳税暂时性差异 | 递延所得税负债 | 应纳税暂时性差异 | 递延所得税负债 |
| 非同一控制企业合并资产评估增值 | | | | |
| 其他债权投资公允价值变动 | | | | |
| 其他权益工具投资公允价值变动 | | | | |
| 固定资产一次性税前扣除 | 9,452,877.92 | 1,417,931.69 | 13,666,999.66 | 2,050,049.89 |
| 使用权资产 | 15,741,647.85 | 2,408,544.08 | 13,392,700.37 | 2,022,310.88 |
| 合计 | 25,194,525.77 | 3,826,475.77 | 27,059,700.03 | 4,072,360.77 |

(3). 以抵销后净额列示的递延所得税资产或负债

√适用 □不适用

单位：元币种：人民币

| 项目 | 期末余额 | | 期初余额 | |
|---------|----------------|-----------------|----------------|-----------------|
| | 递延所得税资产和负债互抵金额 | 抵销后递延所得税资产或负债余额 | 递延所得税资产和负债互抵金额 | 抵销后递延所得税资产或负债余额 |
| 递延所得税资产 | 3,826,475.77 | 177,899,832.61 | - | 171,256,231.72 |
| 递延所得税负债 | 3,826,475.77 | - | - | 4,072,360.77 |

(4). 未确认递延所得税资产明细

√适用 □不适用

单位：元币种：人民币

| 项目 | 期末余额 | 期初余额 |
|----------|------|------|
| 可抵扣暂时性差异 | | |

| | | |
|--------|--------------|---------------|
| 可抵扣亏损 | 2,716,087.28 | 23,580,647.05 |
| 信用减值损失 | - | 3,443.67 |
| 合计 | 2,716,087.28 | 23,584,090.72 |

(5). 未确认递延所得税资产的可抵扣亏损将于以下年度到期

√适用 □不适用

单位：元币种：人民币

| 年份 | 期末金额 | 期初金额 | 备注 |
|---------|--------------|---------------|----|
| 2027 年度 | - | 100,910.48 | |
| 2028 年度 | 5.20 | 100,603.20 | |
| 2029 年度 | 38.84 | 546,105.18 | |
| 2030 年度 | 430,335.88 | 162,719.01 | |
| 2031 年度 | 18,719.36 | 703,209.26 | |
| 2032 年度 | 150,576.77 | 454,452.26 | |
| 2033 年度 | 1,584,043.15 | 12,707,405.05 | |
| 2034 年度 | 532,368.08 | 8,805,242.61 | |
| 合计 | 2,716,087.28 | 23,580,647.05 | / |

其他说明：

□适用 √不适用

30、其他非流动资产

□适用 √不适用

31、所有权或使用权受限资产

√适用 □不适用

单位：元币种：人民币

| 项目 | 期末 | | | | 期初 | | | |
|---------|--------------|--------------|------|----------|---------------|---------------|------|----------|
| | 账面余额 | 账面价值 | 受限类型 | 受限情况 | 账面余额 | 账面价值 | 受限类型 | 受限情况 |
| 货币资金 | 6,082,869.40 | 6,082,869.40 | 其他 | 冻结资金或保证金 | 14,027,362.72 | 14,027,362.72 | 其他 | 冻结资金或保证金 |
| 应收票据 | | | | | | | | |
| 存货 | | | | | | | | |
| 其中：数据资源 | | | | | | | | |
| 固定资产 | | | | | | | | |
| 无形资产 | | | | | | | | |
| 其中：数据资源 | | | | | | | | |
| 合计 | 6,082,869.40 | 6,082,869.40 | / | / | 14,027,362.72 | 14,027,362.72 | / | / |

32、 短期借款**(1). 短期借款分类**

√适用 □不适用

单位：元币种：人民币

| 项目 | 期末余额 | 期初余额 |
|--------|----------------|----------------|
| 质押借款 | | |
| 抵押借款 | | |
| 保证借款 | | |
| 信用借款 | 100,000,000.00 | 500,000,000.00 |
| 计提借款利息 | 64,472.22 | 347,222.20 |
| 合计 | 100,064,472.22 | 500,347,222.20 |

(2). 已逾期未偿还的短期借款情况

□适用 √不适用

其中重要的已逾期未偿还的短期借款情况如下：

□适用 √不适用

其他说明：

□适用 √不适用

33、 交易性金融负债

□适用 √不适用

其他说明：

□适用 √不适用

34、 衍生金融负债

□适用 √不适用

35、 应付票据**(1). 应付票据列示**

□适用 √不适用

36、 应付账款**(1). 应付账款列示**

√适用 □不适用

单位：元币种：人民币

| 项目 | 期末余额 | 期初余额 |
|-------|------------------|------------------|
| 应付项目款 | 1,721,761,748.42 | 1,930,067,740.35 |
| 合计 | 1,721,761,748.42 | 1,930,067,740.35 |

(2). 账龄超过1年或逾期的重要应付账款

√适用 □不适用

单位：元币种：人民币

| 项目 | 期末余额 | 未偿还或结转的原因 |
|-------------------|----------------|-----------|
| 安徽交控建设工程集团有限公司 | 136,488,617.09 | 尚未结算 |
| 安徽建工建设投资集团有限公司 | 66,093,500.80 | 尚未结算 |
| 中铁十一局集团有限公司 | 57,516,691.81 | 尚未结算 |
| 安徽省综合交通研究院股份有限公司 | 46,400,796.50 | 尚未结算 |
| 安徽交控工程集团有限公司 | 46,195,216.35 | 尚未结算 |
| 上海园林（集团）有限公司 | 37,514,807.45 | 尚未结算 |
| 上海建工五建集团有限公司 | 22,115,491.13 | 尚未结算 |
| 安徽国顺交通咨询设计研究院有限公司 | 21,341,607.40 | 尚未结算 |
| 中铁四局集团第四工程有限公司 | 19,689,724.82 | 尚未结算 |
| 山东正晨科技股份有限公司 | 13,115,989.32 | 尚未结算 |
| 安徽路和工程设计咨询有限公司 | 10,422,520.00 | 尚未结算 |
| 合计 | 476,894,962.67 | |

其他说明：

□适用 √不适用

37、 预收款项**(1). 预收款项列示**

□适用 √不适用

(2). 账龄超过1年的重要预收款项

□适用 √不适用

(3). 报告期内账面价值发生重大变动的金额和原因

□适用 √不适用

其他说明：

□适用 √不适用

38、 合同负债**(1). 合同负债情况**

√适用 □不适用

单位：元币种：人民币

| 项目 | 期末余额 | 期初余额 |
|-------|---------------|---------------|
| 预收工程款 | 69,808,819.28 | 94,311,862.08 |
| 合计 | 69,808,819.28 | 94,311,862.08 |

(2). 账龄超过1年的重要合同负债

□适用 √不适用

(3). 报告期内账面价值发生重大变动的金额和原因

□适用 √不适用

其他说明:

□适用 √不适用

39、 应付职工薪酬

(1). 应付职工薪酬列示

√适用 □不适用

单位：元币种：人民币

| 项目 | 期初余额 | 本期增加 | 本期减少 | 期末余额 |
|----------------|---------------|----------------|----------------|---------------|
| 一、短期薪酬 | 41,864,209.23 | 674,100,939.04 | 666,873,993.03 | 49,091,155.24 |
| 二、离职后福利-设定提存计划 | | 102,119,039.55 | 102,077,010.67 | 42,028.88 |
| 三、辞退福利 | | 91,636.00 | 91,636.00 | - |
| 四、一年内到期的其他福利 | | | | |
| 合计 | 41,864,209.23 | 776,311,614.59 | 769,042,639.70 | 49,133,184.12 |

(2). 短期薪酬列示

√适用 □不适用

单位：元币种：人民币

| 项目 | 期初余额 | 本期增加 | 本期减少 | 期末余额 |
|---------------|---------------|----------------|----------------|---------------|
| 一、工资、奖金、津贴和补贴 | 96,867.28 | 497,653,459.45 | 491,933,771.89 | 5,816,554.84 |
| 二、职工福利费 | | 48,424,263.55 | 48,424,263.55 | - |
| 三、社会保险费 | | 35,822,874.37 | 35,801,734.28 | 21,140.09 |
| 其中：医疗保险费 | | 33,963,329.98 | 33,942,696.31 | 20,633.67 |
| 工伤保险费 | | 1,859,544.39 | 1,859,037.97 | 506.42 |
| 生育保险费 | | | | |
| 四、住房公积金 | | 55,550,723.79 | 55,550,723.79 | |
| 五、工会经费和职工教育经费 | 41,743,667.38 | 10,410,967.86 | 9,751,009.34 | 42,403,625.90 |
| 六、短期带薪缺勤 | | | | |
| 七、短期利润分享计划 | | | | |
| 八、其他短期薪酬 | 23,674.57 | 26,238,650.02 | 25,412,490.18 | 849,834.41 |
| 合计 | 41,864,209.23 | 674,100,939.04 | 666,873,993.03 | 49,091,155.24 |

(3). 设定提存计划列示

√适用 □不适用

单位：元币种：人民币

| 项目 | 期初余额 | 本期增加 | 本期减少 | 期末余额 |
|----------|------|---------------|---------------|-----------|
| 1、基本养老保险 | - | 66,001,043.04 | 65,960,533.28 | 40,509.76 |
| 2、失业保险费 | - | 1,243,699.16 | 1,242,180.04 | 1,519.12 |

| 项目 | 期初余额 | 本期增加 | 本期减少 | 期末余额 |
|----------|------|----------------|----------------|-----------|
| 3、企业年金缴费 | - | 34,874,297.35 | 34,874,297.35 | |
| 合计 | - | 102,119,039.55 | 102,077,010.67 | 42,028.88 |

其他说明：

适用 不适用

40、 应交税费

适用 不适用

单位：元币种：人民币

| 项目 | 期末余额 | 期初余额 |
|---------|----------------|----------------|
| 增值税 | 202,316,888.97 | 222,744,173.59 |
| 消费税 | | |
| 营业税 | | |
| 企业所得税 | 12,299,155.82 | 21,503,268.42 |
| 个人所得税 | 15,133,477.27 | 13,994,914.95 |
| 城市维护建设税 | 1,706,507.34 | 2,887,653.35 |
| 房产税 | 1,358,910.29 | 1,457,154.41 |
| 教育费附加 | 731,737.54 | 1,239,873.19 |
| 地方教育费附加 | 489,702.27 | 828,479.35 |
| 其他 | 1,965,442.48 | 1,929,378.38 |
| 合计 | 236,001,821.98 | 266,584,895.64 |

41、 其他应付款

(1). 项目列示

适用 不适用

单位：元币种：人民币

| 项目 | 期末余额 | 期初余额 |
|-------|----------------|----------------|
| 应付利息 | | |
| 应付股利 | 2,363,059.64 | 2,159,256.56 |
| 其他应付款 | 410,250,592.92 | 294,336,804.11 |
| 合计 | 412,613,652.56 | 296,496,060.67 |

其他说明：

适用 不适用

期末其他应付款余额较上期末增加 39.16%，主要系本期公司代收联合体成员方款项增加较多所致。

(2). 应付利息

分类列示

适用 不适用

逾期的重要应付利息：

适用 不适用

其他说明：

适用 不适用

(3). 应付股利

分类列示

适用 不适用

单位：元币种：人民币

| 项目 | 期末余额 | 期初余额 |
|-------------------|--------------|--------------|
| 普通股股利 | 2,363,059.64 | 2,159,256.56 |
| 划分为权益工具的优先股\永续债股利 | | |
| 合计 | 2,363,059.64 | 2,159,256.56 |

(4). 其他应付款

按款项性质列示其他应付款

适用 不适用

单位：元币种：人民币

| 项目 | 期末余额 | 期初余额 |
|-----------|----------------|----------------|
| 保证金及其他 | 90,015,969.11 | 83,149,956.16 |
| 代收代付款 | 303,029,586.73 | 172,362,682.51 |
| 限制性股票回购义务 | 17,205,037.08 | 38,824,165.44 |
| 合计 | 410,250,592.92 | 294,336,804.11 |

账龄超过1年或逾期的重要其他应付款

适用 不适用

其他说明：

适用 不适用

42. 持有待售负债

适用 不适用

43. 1年内到期的非流动负债

适用 不适用

单位：元币种：人民币

| 项目 | 期末余额 | 期初余额 |
|-------------|--------------|--------------|
| 1年内到期的长期借款 | | |
| 1年内到期的应付债券 | 3,116,666.66 | |
| 1年内到期的长期应付款 | | |
| 1年内到期的租赁负债 | 6,723,545.47 | 6,432,457.74 |
| 合计 | 9,840,212.13 | 6,432,457.74 |

44. 其他流动负债

其他流动负债情况

适用 不适用

单位：元币种：人民币

| 项目 | 期末余额 | 期初余额 |
|--------|------|------|
| 短期应付债券 | | |

| 项目 | 期末余额 | 期初余额 |
|------------|--------------|---------------|
| 应付退货款 | | |
| 待转销项税额 | 4,177,447.30 | 5,656,194.92 |
| 未终止确认的票据背书 | 4,469,000.00 | 18,648,324.75 |
| 合计 | 8,646,447.30 | 24,304,519.67 |

短期应付债券的增减变动：（）

适用 不适用

其他说明：

适用 不适用

45、 长期借款

(1). 长期借款分类

适用 不适用

其他说明：

适用 不适用

46、 应付债券

(1). 应付债券

适用 不适用

单位：元 币种：人民币

| 项目 | 期末余额 | 期初余额 |
|--------------|----------------|------|
| 皖交设 K1 | 499,152,141.86 | |
| 皖交设 K1 应付利息 | 3,116,666.66 | |
| 减：一年内到期的应付债券 | 3,116,666.66 | |
| 合计 | 499,152,141.86 | - |

期末应付债券主要系公司于 2025 年 6 月根据中国证券监督管理委员会出具的《关于同意安徽省交通规划设计研究总院股份有限公司向专业投资者公开发行科技创新公司债券注册的批复》(证监许可[2025]1184 号)，新增债券融资所致。

(2). 应付债券的具体情况：（不包括划分为金融负债的优先股、永续债等其他金融工具）

√适用 □不适用

单位：元 币种：人民币

| 债券名称 | 面值（元） | 票面利率（%） | 发行日期 | 债券期限 | 发行金额 | 期初余额 | 本期发行 | 按面值计提利息 | 溢折价摊销 | 本期偿还 | 期末余额 | 是否违约 |
|-------|-------|---------|------------|------|----------------|------|----------------|--------------|-------------|------|----------------|------|
| 皖交设K1 | 100 | 1.7 | 2025-08-19 | 3年 | 500,000,000.00 | | 500,000,000.00 | 3,116,666.66 | -847,858.14 | | 502,268,808.52 | 否 |
| 合计 | / | / | / | / | 500,000,000.00 | - | 500,000,000.00 | 3,116,666.66 | -847,858.14 | | 502,268,808.52 | / |

(3). 可转换公司债券的说明

□适用 √不适用

转股权会计处理及判断依据

□适用 √不适用

(4). 划分为金融负债的其他金融工具说明

期末发行在外的优先股、永续债等其他金融工具基本情况

□适用 √不适用

期末发行在外的优先股、永续债等金融工具变动情况表

□适用 √不适用

其他金融工具划分为金融负债的依据说明

● □适用 √不适用

其他说明：

□适用 √不适用

47、 租赁负债

√适用 □不适用

单位：元币种：人民币

| 项目 | 期末余额 | 期初余额 |
|--------------|---------------|---------------|
| 租赁付款额 | 13,549,731.16 | 11,754,043.63 |
| 减：未确认融资费用 | 494,554.91 | 488,985.40 |
| 减：一年内到期的租赁负债 | 6,723,545.47 | 6,432,457.74 |
| 合计 | 6,331,630.78 | 4,832,600.49 |

48、 长期应付款**项目列示**

√适用 □不适用

单位：元币种：人民币

| 项目 | 期末余额 | 期初余额 |
|-------|--------------|--------------|
| 长期应付款 | | |
| 专项应付款 | 3,733,126.91 | 4,469,343.58 |
| 合计 | 3,733,126.91 | 4,469,343.58 |

其他说明：

□适用 √不适用

长期应付款**(1). 按款项性质列示长期应付款**

□适用 √不适用

专项应付款**(2). 按款项性质列示专项应付款**

√适用 □不适用

单位：元币种：人民币

| 项目 | 期初余额 | 本期增加 | 本期减少 | 期末余额 | 形成原因 |
|--------|--------------|------|------------|--------------|------|
| 改制预提费用 | 4,469,343.58 | | 736,216.67 | 3,733,126.91 | |
| 合计 | 4,469,343.58 | | 736,216.67 | 3,733,126.91 | / |

49、 长期应付职工薪酬

□适用 √不适用

50、 预计负债

□适用 √不适用

51、 递延收益

递延收益情况

□适用 √不适用

其他说明：

适用 不适用

52、 其他非流动负债

适用 不适用

53、 股本

适用 不适用

单位：元币种：人民币

| 项目 | 期初余额 | 本次变动增减（+、-） | | | | | 期末余额 |
|------|----------------|-------------|----|-------|-------------|-------------|----------------|
| | | 发行新股 | 送股 | 公积金转股 | 其他 | 小计 | |
| 股份总数 | 560,783,805.00 | | | | -205,896.00 | -205,896.00 | 560,577,909.00 |

其他说明：

2025年3月27日,公司召开第四届董事会第十九次会议和第四届监事会第十二次会议,审议通过了《关于回购并注销部分2022年限制性股票激励计划已获授但尚未解锁的限制性股票及调整回购价格的议案》,对于不符合被激励条件对象的限制性股票进行回购,涉及股数205,896.00股

54、 其他权益工具

(1). 期末发行在外的优先股、永续债等其他金融工具基本情况

适用 不适用

(2). 期末发行在外的优先股、永续债等金融工具变动情况表

适用 不适用

其他权益工具本期增减变动情况、变动原因说明,以及相关会计处理的依据:

适用 不适用

其他说明:

适用 不适用

55、 资本公积

适用 不适用

单位：元币种：人民币

| 项目 | 期初余额 | 本期增加 | 本期减少 | 期末余额 |
|------------|----------------|---------------|---------------|----------------|
| 资本溢价（股本溢价） | 746,267,668.57 | 24,663,926.92 | 820,152.40 | 770,111,443.09 |
| 其他资本公积 | 38,505,173.13 | 8,561,481.99 | 24,650,607.10 | 22,416,048.02 |
| 合计 | 784,772,841.70 | 33,225,408.91 | 25,470,759.50 | 792,527,491.11 |

其他说明,包括本期增减变动情况、变动原因说明:

(1) 根据《激励计划》的相关规定,《激励计划》第二个解除限售期的解除限售时间为自授予登记完成之日起36个月后的首个交易日起至授予登记完成之日起48个月内的最后一个交易日当日止,可解除限售数量占获授权益数量比例的1/3。《激励计划》授予登记日为2022年5月9日,限制性股票将于2025年5月进入第二个解除限售期。由于限制性股票第二个解除限售期条件已成就导致资本溢价增加24,650,607.10元,其他资本公积减少24,650,607.10元。

(2) 本期购买子公司杭州天达少数股东股权，购买价格与享有的净资产形成资本溢价 13,319.82 元。

(3) 2025 年 3 月 27 日,公司召开第四届董事会第十九次会议和第四届监事会第十二次会议,审议通过了《关于回购并注销部分 2022 年限制性股票激励计划已获授但尚未解锁的限制性股票及调整回购价格的议案》，对于不符合被激励条件对象的限制性股票进行回购，导致本期资本溢价减少 820,152.40 元。

(4) 其他资本公积本年增加 8,561,481.99 元，系限制性股票本年摊销所致。

56、 库存股

适用 不适用

单位：元币种：人民币

| 项目 | 期初余额 | 本期增加 | 本期减少 | 期末余额 |
|-----|---------------|------|---------------|---------------|
| 库存股 | 38,824,165.44 | | 21,619,128.36 | 17,205,037.08 |
| 合计 | 38,824,165.44 | | 21,619,128.36 | 17,205,037.08 |

其他说明，包括本期增减变动情况、变动原因说明：

(1) 根据 2024 年度公司股东大会审议通过的《关于公司 2024 年年度利润分配方案的议案》，公司以总股本 560,783,805.00 股为基数，向全体股东每股派发现金红利 0.28 元（含税），其中分配给限制性股票持有者的现金股利为 1,392,986.00 元，减少库存股 1,392,986.00 元。

(2) 2025 年 8 月 29 日召开第四届董事会第二十三次会议审议通过 2025 年半年度利润分配方案,公司以总股本 560,577,909.00 股为基数,向全体股东每 10 股派发现金股利人民币 0.70 元(含税),其中分配给限制性股票持有者的现金股利为 348246.50 元,减少库存股 348246.50 元。

(3) 由于《激励计划》授予的部分激励对象不符合被激励条件,公司对其持有的股权激励计划尚未解锁的相关限制性股票进行回购注销,导致本期库存股减少 784,120.60 元。

(4) 根据《激励计划》的相关规定,《激励计划》第二个解除限售期的解除限售时间为自授予登记完成之日起 36 个月后的首个交易日起至授予登记完成之日起 48 个月内的最后一个交易日当日止,可解除限售数量占获授权益数量比例的 1/3。《激励计划》授予登记日为 2022 年 5 月 9 日,限制性股票将于 2025 年 5 月进入第二个解除限售期。由于限制性股票第二个解除限售期条件已成就导致库存股减少 19,093,775.26 元。

57、 其他综合收益

适用 不适用

58、 专项储备

适用 不适用

单位：元币种：人民币

| 项目 | 期初余额 | 本期增加 | 本期减少 | 期末余额 |
|-------|------------|--------------|--------------|------------|
| 安全生产费 | 798,690.05 | 2,156,383.77 | 2,441,918.23 | 513,155.59 |
| 合计 | 798,690.05 | 2,156,383.77 | 2,441,918.23 | 513,155.59 |

59、 盈余公积

适用 不适用

单位：元币种：人民币

| 项目 | 期初余额 | 本期增加 | 本期减少 | 期末余额 |
|--------|----------------|------|------|----------------|
| 法定盈余公积 | 280,391,902.50 | | | 280,391,902.50 |
| 任意盈余公积 | | | | |
| 储备基金 | | | | |
| 企业发展基金 | | | | |
| 其他 | | | | |

| 项目 | 期初余额 | 本期增加 | 本期减少 | 期末余额 |
|----|----------------|------|------|----------------|
| 合计 | 280,391,902.50 | | | 280,391,902.50 |

60、 未分配利润

√适用 □不适用

单位：元币种：人民币

| 项目 | 本期 | 上期 |
|-----------------------|------------------|------------------|
| 调整前上期末未分配利润 | 2,183,503,749.69 | 1,896,742,771.70 |
| 调整期初未分配利润合计数（调增+，调减-） | | |
| 调整后期初未分配利润 | 2,183,503,749.69 | 1,896,742,771.70 |
| 加：本期归属于母公司所有者的净利润 | 365,718,075.50 | 513,099,517.39 |
| 减：提取法定盈余公积 | - | 30,222,310.65 |
| 提取任意盈余公积 | | |
| 提取一般风险准备 | | |
| 应付普通股股利 | 195,960,340.35 | 196,116,228.75 |
| 转作股本的普通股股利 | | |
| 期末未分配利润 | 2,353,261,484.84 | 2,183,503,749.69 |

调整期初未分配利润明细：

- 1、由于《企业会计准则》及其相关新规定进行追溯调整，影响期初未分配利润0元。
- 2、由于会计政策变更，影响期初未分配利润0元。
- 3、由于重大会计差错更正，影响期初未分配利润0元。
- 4、由于同一控制导致的合并范围变更，影响期初未分配利润0元。
- 5、其他调整合计影响期初未分配利润0元。

61、 营业收入和营业成本

(1). 营业收入和营业成本情况

√适用 □不适用

单位：元币种：人民币

| 项目 | 本期发生额 | | 上期发生额 | |
|------|------------------|------------------|------------------|------------------|
| | 收入 | 成本 | 收入 | 成本 |
| 主营业务 | 2,509,941,419.50 | 1,545,509,923.52 | 3,519,746,803.93 | 2,342,494,459.12 |
| 其他业务 | 13,352,664.30 | 6,494,957.35 | 12,148,630.46 | 5,401,030.92 |
| 合计 | 2,523,294,083.80 | 1,552,004,880.87 | 3,531,895,434.39 | 2,347,895,490.04 |

(2). 营业收入、营业成本的分解信息

□适用 √不适用

其他说明：

□适用 √不适用

(3). 履约义务的说明

□适用 √不适用

(4). 分摊至剩余履约义务的说明

□适用 √不适用

(5). 重大合同变更或重大交易价格调整

□适用 √不适用

62、 税金及附加

√适用 □不适用

单位：元币种：人民币

| 项目 | 本期发生额 | 上期发生额 |
|---------|---------------|---------------|
| 消费税 | | |
| 营业税 | | |
| 城市维护建设税 | 5,682,504.48 | 5,808,992.69 |
| 教育费附加 | 4,091,580.95 | 4,170,768.79 |
| 资源税 | | |
| 房产税 | 5,737,875.08 | 6,246,090.91 |
| 土地使用税 | 388,326.12 | 415,307.60 |
| 车船使用税 | | |
| 印花税 | 1,969,050.20 | 1,917,417.40 |
| 其他 | 2,221,593.28 | 2,471,132.09 |
| 合计 | 20,090,930.11 | 21,029,709.48 |

63、 销售费用

√适用 □不适用

单位：元币种：人民币

| 项目 | 本期发生额 | 上期发生额 |
|-------|---------------|----------------|
| 薪酬费 | 57,133,643.21 | 55,302,961.93 |
| 招投标费用 | 14,358,191.07 | 14,162,149.26 |
| 办公差旅费 | 6,450,160.05 | 8,098,636.41 |
| 业务招待费 | 3,275,395.63 | 7,358,640.02 |
| 其他 | 15,619,787.78 | 22,309,330.17 |
| 合计 | 96,837,177.74 | 107,231,717.79 |

64、 管理费用

√适用 □不适用

单位：元币种：人民币

| 项目 | 本期发生额 | 上期发生额 |
|--------|----------------|----------------|
| 薪酬费 | 127,605,606.28 | 109,341,463.90 |
| 折旧与摊销 | 20,125,099.57 | 18,352,266.31 |
| 股权激励费用 | 8,561,481.99 | 17,718,642.11 |
| 物业管理费 | 5,879,897.08 | 7,609,471.56 |
| 中介机构费用 | 3,249,481.50 | 6,434,165.68 |
| 水电费 | 4,044,785.31 | 5,406,741.61 |
| 短期租赁费 | 188,993.85 | 2,340,826.73 |
| 办公差旅费 | 2,647,692.12 | 3,167,842.60 |
| 车辆使用费 | 867,937.98 | 997,113.40 |
| 印刷制作费 | 597,343.84 | 809,781.54 |
| 维修费 | 642,607.29 | 198,367.08 |

| 项目 | 本期发生额 | 上期发生额 |
|----|----------------|----------------|
| 其他 | 11,809,914.29 | 13,585,468.88 |
| 合计 | 186,220,841.10 | 185,962,151.40 |

65、 研发费用

√适用 □不适用

单位：元币种：人民币

| 项目 | 本期发生额 | 上期发生额 |
|-------|----------------|----------------|
| 薪酬费 | 149,597,788.94 | 162,627,532.19 |
| 采购支出 | 16,830,911.23 | 10,159,198.09 |
| 折旧与摊销 | 9,346,971.32 | 8,336,370.93 |
| 办公差旅费 | 508,069.00 | 963,907.07 |
| 其他 | 3,501,984.11 | 10,031,600.46 |
| 合计 | 179,785,724.60 | 192,118,608.74 |

66、 财务费用

√适用 □不适用

单位：元币种：人民币

| 项目 | 本期发生额 | 上期发生额 |
|-------------|---------------|---------------|
| 利息支出 | 12,687,485.79 | 10,316,915.30 |
| 其中：租赁负债利息支出 | 411,406.30 | 531,232.95 |
| 减：利息收入 | -6,130,692.90 | -8,771,220.74 |
| 利息净支出 | 6,556,792.89 | 1,545,694.56 |
| 汇兑损失 | 76,608.18 | -50,736.52 |
| 银行手续费及其他 | 997,736.97 | 1,459,920.13 |
| 合计 | 7,631,138.04 | 2,954,878.17 |

67、 其他收益

√适用 □不适用

单位：元币种：人民币

| 按性质分类 | 本期发生额 | 上期发生额 |
|-----------------------|--------------|---------------|
| 一、计入其他收益的政府补助 | 8,001,019.06 | 5,604,706.71 |
| 其中：直接计入当期损益的政府补助 | 8,001,019.06 | 5,604,706.71 |
| 二、其他与日常活动相关且计入其他收益的项目 | 427,753.12 | 4,621,462.72 |
| 其中：个税扣缴税款手续费 | 427,753.12 | 445,725.96 |
| 附加税等减免 | | 4,175,736.76 |
| 合计 | 8,428,772.18 | 10,226,169.43 |

68、 投资收益

√适用 □不适用

单位：元币种：人民币

| 项目 | 本期发生额 | 上期发生额 |
|-----------------|--------------|---------------|
| 权益法核算的长期股权投资收益 | 8,384,562.31 | 13,898,635.34 |
| 处置长期股权投资产生的投资收益 | | |

| 项目 | 本期发生额 | 上期发生额 |
|----------------------|---------------|---------------|
| 交易性金融资产在持有期间的投资收益 | | |
| 其他权益工具投资在持有期间取得的股利收入 | | |
| 债权投资在持有期间取得的利息收入 | | |
| 其他债权投资在持有期间取得的利息收入 | | |
| 处置交易性金融资产取得的投资收益 | | |
| 处置其他权益工具投资取得的投资收益 | | |
| 处置债权投资取得的投资收益 | | |
| 处置其他债权投资取得的投资收益 | | |
| 债务重组收益 | | |
| 其他 | 14,952,271.75 | 16,008,000.00 |
| 合计 | 23,336,834.06 | 29,906,635.34 |

69、 净敞口套期收益

适用 不适用

70、 公允价值变动收益

适用 不适用

单位：元币种：人民币

| 产生公允价值变动收益的来源 | 本期发生额 | 上期发生额 |
|----------------------|---------------|----------------|
| 交易性金融资产 | | |
| 其中：衍生金融工具产生的公允价值变动收益 | | |
| 交易性金融负债 | | |
| 按公允价值计量的投资性房地产 | | |
| 其他非流动金融资产 | -3,950,850.10 | -12,768,058.83 |
| 合计 | -3,950,850.10 | -12,768,058.83 |

71、 信用减值损失

适用 不适用

单位：元币种：人民币

| 项目 | 本期发生额 | 上期发生额 |
|------------|---------------|----------------|
| 应收票据坏账损失 | 2,487,071.65 | -2,864,933.41 |
| 应收账款坏账损失 | -5,291,321.64 | -34,000,949.03 |
| 其他应收款坏账损失 | 7,937,270.18 | 10,202,691.73 |
| 债权投资减值损失 | | |
| 其他债权投资减值损失 | | |
| 长期应收款坏账损失 | | |
| 财务担保相关减值损失 | | |
| 合计 | 5,133,020.19 | -26,663,190.71 |

72、 资产减值损失

适用 不适用

单位：元币种：人民币

| 项目 | 本期发生额 | 上期发生额 |
|---------------------|----------------|----------------|
| 一、合同资产减值损失 | -83,381,328.69 | -88,144,364.31 |
| 二、存货跌价损失及合同履约成本减值损失 | | |

| 项目 | 本期发生额 | 上期发生额 |
|---------------|----------------|----------------|
| 三、长期股权投资减值损失 | | |
| 四、投资性房地产减值损失 | | |
| 五、固定资产减值损失 | | |
| 六、工程物资减值损失 | | |
| 七、在建工程减值损失 | | |
| 八、生产性生物资产减值损失 | | |
| 九、油气资产减值损失 | | |
| 十、无形资产减值损失 | | |
| 十一、商誉减值损失 | | |
| 十二、其他 | | |
| 合计 | -83,381,328.69 | -88,144,364.31 |

73、 资产处置收益

√适用 □不适用

单位：元币种：人民币

| 项目 | 本期发生额 | 上期发生额 |
|---|-----------|------------|
| 处置未划分为持有待售的固定资产、在建工程、生产性生物资产及无形资产的处置利得或损失 | 8,333.46 | -12,304.64 |
| 其中：固定资产 | 8,333.46 | -12,304.64 |
| 使用权资产 | 67,501.36 | |
| 合计 | 75,834.82 | -12,304.64 |

74、 营业外收入

营业外收入情况

√适用 □不适用

单位：元币种：人民币

| 项目 | 本期发生额 | 上期发生额 | 计入当期非经常性损益的金额 |
|-------------|------------|------------|---------------|
| 非流动资产处置利得合计 | 9,543.84 | 46,612.99 | 9,543.84 |
| 其中：固定资产处置利得 | 9,543.84 | 46,612.99 | 9,543.84 |
| 无形资产处置利得 | | | |
| 非货币性资产交换利得 | | | |
| 接受捐赠 | | | |
| 政府补助 | | | |
| 其他 | 175,035.13 | 88,525.55 | 175,035.13 |
| 合计 | 184,578.97 | 135,138.54 | 184,578.97 |

其他说明：

□适用 √不适用

75、 营业外支出

√适用 □不适用

单位：元币种：人民币

| 项目 | 本期发生额 | 上期发生额 | 计入当期非经常性损益 |
|----|-------|-------|------------|
|----|-------|-------|------------|

| | | | 的金额 |
|-------------|--------------|--------------|--------------|
| 非流动资产处置损失合计 | 265,832.66 | 105,360.75 | 265,832.66 |
| 其中：固定资产处置损失 | 265,832.66 | 105,360.75 | 265,832.66 |
| 无形资产处置损失 | | | |
| 非货币性资产交换损失 | | | |
| 对外捐赠 | | | |
| 其他 | 2,609,170.88 | 2,082,202.59 | 2,609,170.88 |
| 合计 | 2,875,003.54 | 2,187,563.34 | 2,875,003.54 |

76、 所得税费用

(1). 所得税费用表

适用 不适用

单位：元币种：人民币

| 项目 | 本期发生额 | 上期发生额 |
|---------|----------------|----------------|
| 当期所得税费用 | 66,431,922.09 | 79,892,280.34 |
| 递延所得税费用 | -10,715,961.66 | -16,553,823.26 |
| 合计 | 55,715,960.43 | 63,338,457.08 |

(2). 会计利润与所得税费用调整过程

适用 不适用

单位：元币种：人民币

| 项目 | 本期发生额 |
|--------------------------------|----------------|
| 利润总额 | 427,675,249.23 |
| 按法定/适用税率计算的所得税费用 | 64,151,287.38 |
| 子公司适用不同税率的影响 | 686,734.67 |
| 调整以前期间所得税的影响 | 6,022,130.28 |
| 非应税收入的影响 | -2,242,800.00 |
| 不可抵扣的成本、费用和损失的影响 | 2,620,629.43 |
| 使用前期未确认递延所得税资产的可抵扣亏损的影响 | -24,886.35 |
| 本期未确认递延所得税资产的可抵扣暂时性差异或可抵扣亏损的影响 | -17,619.50 |
| 研发费用加计扣除 | -15,479,515.48 |
| 所得税费用 | 55,715,960.43 |

其他说明：

适用 不适用

77、 其他综合收益

适用 不适用

78、 现金流量表项目

(1). 与经营活动有关的现金

收到的其他与经营活动有关的现金

适用 不适用

单位：元币种：人民币

| 项目 | 本期发生额 | 上期发生额 |
|----|-------|-------|
|----|-------|-------|

| | | |
|--------|----------------|---------------|
| 代收代付款 | 130,666,904.22 | |
| 保证金及押金 | 20,830,552.63 | 28,235,279.74 |
| 保函保证金 | 7,944,493.32 | 25,834,823.32 |
| 利息收入 | 6,130,692.90 | 8,771,220.74 |
| 政府补助 | 8,001,019.06 | 5,604,706.71 |
| 往来款 | | 16,340,148.20 |
| 其他 | 7,961,926.90 | 12,683,675.31 |
| 合计 | 181,535,589.03 | 97,469,854.02 |

支付的其他与经营活动有关的现金

适用 不适用

单位：元币种：人民币

| 项目 | 本期发生额 | 上期发生额 |
|--------|---------------|----------------|
| 科研费用 | 20,840,964.34 | 21,154,705.62 |
| 招投标费用 | 14,358,191.07 | 14,162,149.26 |
| 办公差旅费 | 9,097,852.17 | 11,266,479.01 |
| 业务招待费 | 3,414,656.74 | 7,825,324.15 |
| 中介机构费用 | 3,322,132.74 | 6,847,446.38 |
| 车辆使用费 | 2,156,022.02 | 997,113.40 |
| 改制费用 | 974,438.58 | 802,249.76 |
| 代收代付款 | | 242,931,544.26 |
| 保函保证金 | - | 69,811.04 |
| 其他 | 42,565,706.73 | 54,737,141.82 |
| 合计 | 96,729,964.39 | 360,793,964.70 |

(2). 与投资活动有关的现金

收到的重要的投资活动有关的现金

适用 不适用

支付的重要的投资活动有关的现金

适用 不适用

收到的其他与投资活动有关的现金

适用 不适用

支付的其他与投资活动有关的现金

适用 不适用

(3). 与筹资活动有关的现金

收到的其他与筹资活动有关的现金

适用 不适用

支付的其他与筹资活动有关的现金

适用 不适用

单位：元币种：人民币

| 项目 | 本期发生额 | 上期发生额 |
|----------------|--------------|--------------|
| 支付租赁负债的本金和利息 | 8,862,376.78 | 8,043,062.99 |
| 支付股权回购款 | 784,120.60 | 796,903.00 |
| 购买少数股权而支付的现金对价 | 2,725,290.00 | |

| 项目 | 本期发生额 | 上期发生额 |
|----|---------------|--------------|
| 合计 | 12,371,787.38 | 8,839,965.99 |

筹资活动产生的各项负债变动情况

√适用 □不适用

单位：元币种：人民币

| 项目 | 期初余额 | 本期增加 | | 本期减少 | | 期末余额 |
|------|----------------|----------------|---------------|----------------|-------|----------------|
| | | 现金变动 | 非现金变动 | 现金变动 | 非现金变动 | |
| 短期借款 | 500,347,222.20 | 400,000,000.00 | 8,756,861.16 | 809,039,611.14 | - | 100,064,472.22 |
| 应付债券 | - | 499,000,000.00 | 3,268,808.52 | - | - | 502,268,808.52 |
| 租赁负债 | 11,265,058.23 | - | 10,652,494.80 | 8,862,376.78 | - | 13,055,176.25 |
| 合计 | 511,612,280.43 | 899,000,000.00 | 22,678,164.48 | 817,901,987.92 | - | 615,388,456.99 |

(4). 以净额列报现金流量的说明

□适用 √不适用

(5). 不涉及当期现金收支、但影响企业财务状况或在未来可能影响企业现金流量的重大活动及财务影响

□适用 √不适用

79、 现金流量表补充资料

(1). 现金流量表补充资料

√适用 □不适用

单位：元币种：人民币

| 补充资料 | 本期金额 | 上期金额 |
|----------------------------------|----------------|-----------------|
| 1. 将净利润调节为经营活动现金流量： | | |
| 净利润 | 371,959,288.80 | 521,856,883.17 |
| 加：资产减值准备 | 83,381,328.69 | 88,144,364.31 |
| 信用减值损失 | -5,133,020.19 | 26,663,190.71 |
| 固定资产折旧、油气资产折耗、生产性生物资产折旧 | 30,416,675.50 | 29,965,511.46 |
| 使用权资产摊销 | 8,977,100.53 | 9,055,239.88 |
| 无形资产摊销 | 7,120,457.83 | 8,129,857.60 |
| 长期待摊费用摊销 | 3,827,650.07 | 4,678,697.79 |
| 处置固定资产、无形资产和其他长期资产的损失（收益以“—”号填列） | 3,972.79 | 12,304.64 |
| 固定资产报废损失（收益以“—”号填列） | 176,481.21 | 58,747.76 |
| 公允价值变动损失（收益以“—”号填列） | 3,950,850.10 | 12,768,058.83 |
| 财务费用（收益以“—”号填列） | 12,687,485.97 | 10,316,914.78 |
| 投资损失（收益以“—”号填列） | -23,336,834.06 | -29,906,635.34 |
| 递延所得税资产减少（增加以“—”号填列） | -6,643,600.89 | -16,296,163.30 |
| 递延所得税负债增加（减少以“—”号填列） | -4,072,360.77 | -257,659.96 |
| 存货的减少（增加以“—”号填列） | -253,522.94 | -223,960.88 |
| 经营性应收项目的减少（增加以“—”号填列） | 57,813,081.47 | -825,397,521.36 |

| 补充资料 | 本期金额 | 上期金额 |
|------------------------------|------------------|------------------|
| 经营性应付项目的增加（减少以“-”号填列） | -158,530,133.65 | -5,346,292.10 |
| 其他 | 8,275,947.53 | 17,171,388.60 |
| 经营活动产生的现金流量净额 | 390,620,847.99 | -148,607,073.41 |
| 2. 不涉及现金收支的重大投资和筹资活动： | | |
| 债务转为资本 | | |
| 一年内到期的可转换公司债券 | | |
| 融资租入固定资产 | | |
| 3. 现金及现金等价物净变动情况： | | |
| 现金的期末余额 | 1,351,201,864.14 | 1,092,550,403.94 |
| 减：现金的期初余额 | 1,092,550,403.94 | 1,270,623,295.50 |
| 加：现金等价物的期末余额 | | |
| 减：现金等价物的期初余额 | | |
| 现金及现金等价物净增加额 | 258,651,460.20 | -178,072,891.56 |

(2). 本期支付的取得子公司的现金净额

□适用 √不适用

(3). 本期收到的处置子公司的现金净额

□适用 √不适用

(4). 现金和现金等价物的构成

√适用 □不适用

单位：元币种：人民币

| 项目 | 期末余额 | 期初余额 |
|----------------------------|------------------|------------------|
| 一、现金 | 1,351,201,864.14 | 1,092,550,403.94 |
| 其中：库存现金 | | |
| 可随时用于支付的银行存款 | 1,351,201,728.38 | 1,088,637,904.04 |
| 可随时用于支付的其他货币资金 | 135.76 | 3,912,499.90 |
| 可用于支付的存放中央银行款项 | | |
| 存放同业款项 | | |
| 拆放同业款项 | | |
| 二、现金等价物 | | |
| 其中：三个月内到期的债券投资 | | |
| 三、期末现金及现金等价物余额 | 1,351,201,864.14 | 1,092,550,403.94 |
| 其中：母公司或集团内子公司使用受限的现金和现金等价物 | | |

(5). 使用范围受限但仍作为现金和现金等价物列示的情况

□适用 √不适用

(6). 不属于现金及现金等价物的货币资金

√适用 □不适用

单位：元币种：人民币

| 项目 | 期末余额 | 期初余额 | 理由 |
|----|------|------|----|
|----|------|------|----|

| | | | |
|------|--------------|---------------|----------|
| 货币资金 | 6,082,869.40 | 14,027,362.72 | 冻结资金或保证金 |
| 合计 | 6,082,869.40 | 14,027,362.72 | / |

其他说明：

适用 不适用

80、 所有者权益变动表项目注释

说明对上年期末余额进行调整的“其他”项目名称及调整金额等事项：

适用 不适用

81、 外币货币性项目

(1). 外币货币性项目

适用 不适用

单位：元

| 项目 | 期末外币余额 | 折算汇率 | 期末折算人民币余额 |
|-----------|------------|--------|--------------|
| 货币资金 | - | - | |
| 其中：美元 | 1.10 | 7.0288 | 7.73 |
| 欧元 | | | |
| 港币 | | | |
| 应收账款及合同资产 | | - | |
| 其中：美元 | 480,000.00 | 7.0288 | 3,373,824.00 |
| 欧元 | | | |
| 港币 | | | |
| 长期借款 | - | - | |
| 其中：美元 | | | |
| 欧元 | | | |
| 港币 | | | |

(2). 境外经营实体说明，包括对于重要的境外经营实体，应披露其境外主要经营地、记账本位币及选择依据，记账本位币发生变化的还应披露原因

适用 不适用

82、 租赁

(1). 作为承租人

适用 不适用

未纳入租赁负债计量的可变租赁付款额

适用 不适用

简化处理的短期租赁或低价值资产的租赁费用

适用 不适用

本期计入当期损益的采用简化处理的短期租赁费用及低价值租赁 18,707,799.55 元。

售后租回交易及判断依据

适用 不适用

与租赁相关的现金流出总额27,570,176.33元(单位：元币种：人民币)

(2). 作为出租人

作为出租人的经营租赁

适用 不适用

单位：元币种：人民币

| 项目 | 租赁收入 | 其中:未计入租赁收款额的可变 租赁付款额相关的收入 |
|------|--------------|------------------------------|
| 租赁收入 | 7,591,273.41 | - |
| 合计 | 7,591,273.41 | - |

作为出租人的融资租赁

适用 不适用

未折现租赁收款额与租赁投资净额的调节表

适用 不适用

未来五年未折现租赁收款额

适用 不适用

(3). 作为生产商或经销商确认融资租赁销售损益

适用 不适用

83、 数据资源

适用 不适用

确认为无形资产的数据资源

| 项目 | 外购的数据资源 无形资产 | 自行开发的数据 资源无形资产 | 其他方式取得的 数据资源无形资 产 | 合计 |
|---------------|-----------------|-------------------|-------------------------|--------------|
| 一、账面原值 | | | | |
| 1.2024年12月31日 | - | 536,687.50 | - | 536,687.50 |
| 2.本期增加金额 | - | 5,384,293.80 | - | 5,384,293.80 |
| (1) 购入 | - | - | - | - |
| (2) 内部研发 | - | 5,384,293.80 | - | 5,384,293.80 |
| 3.本期减少金额 | - | - | - | - |
| 4.2025年12月31日 | - | 5,920,981.30 | - | 5,920,981.30 |
| 二、累计摊销 | | | | |
| 1.2024年12月31日 | - | 89,447.92 | - | 89,447.92 |
| 2.本期增加金额 | - | 268,343.76 | - | 268,343.76 |
| 3.本期减少金额 | - | - | - | - |
| 4.2025年12月31日 | - | 357,791.68 | - | 357,791.68 |
| 三、减值准备 | - | - | - | - |

| 项目 | 外购的数据资源 无形资产 | 自行开发的数据 资源无形资产 | 其他方式取得的 数据资源无形资 产 | 合计 |
|---------------|-----------------|-------------------|-------------------------|--------------|
| 四、账面价值 | | | | |
| 1.2025年12月31日 | - | 5,563,189.62 | - | 5,563,189.62 |
| 2.2024年12月31日 | - | 447,239.58 | - | 447,239.58 |

84、 其他

适用 不适用

八、研发支出

1、 按费用性质列示

适用 不适用

单位：元币种：人民币

| 项目 | 本期发生额 | 上期发生额 |
|------------|----------------|----------------|
| 薪酬费 | 154,889,472.33 | 163,163,387.13 |
| 采购支出 | 16,830,911.23 | 10,160,030.65 |
| 折旧与摊销 | 9,413,121.56 | 8,336,370.93 |
| 办公差旅费 | 508,069.00 | 963,907.07 |
| 其他 | 3,528,444.28 | 10,031,600.46 |
| 合计 | 185,170,018.40 | 192,655,296.24 |
| 其中：费用化研发支出 | 179,785,724.60 | 192,118,608.74 |
| 资本化研发支出 | 5,384,293.80 | 536,687.50 |

2、 符合资本化条件的研发项目开发支出

适用 不适用

单位：元币种：人民币

| 项目 | 期 初 余 额 | 本期增加金额 | | | 本期减少金额 | | | 期 末 余 额 |
|--|------------------|--------------|--------|--|--------------|------------|--|------------------|
| | | 内部开发支 出 | 其 他 | | 确认为无形资 产 | 转入当 期损益 | | |
| 数据资产工业化建造及 综合管廊系列数据资产 交通工程数据分析服务 系列数据资产 | - | 5,384,293.80 | | | 5,384,293.80 | | | - |
| 合计 | | 5,384,293.80 | | | 5,384,293.80 | | | - |

重要的资本化研发项目

适用 不适用

开发支出减值准备

适用 不适用

3、 重要的外购在研项目

适用 不适用

九、合并范围的变更

1、非同一控制下企业合并

适用 不适用

2、同一控制下企业合并

适用 不适用

3、反向购买

适用 不适用

4、处置子公司

本期是否存在丧失子公司控制权的交易或事项

适用 不适用

其他说明：

适用 不适用

是否存在通过多次交易分步处置对子公司投资且在本期丧失控制权的情形

适用 不适用

其他说明：

适用 不适用

5、其他原因的合并范围变动

说明其他原因导致的合并范围变动（如，新设子公司、清算子公司等）及其相关情况：

适用 不适用

6、其他

适用 不适用

十、在其他主体中的权益

1、在子公司中的权益

(1). 企业集团的构成

√适用 □不适用

单位：元币种：人民币

| 子公司名称 | 主要经营地 | 注册资本 | 注册地 | 业务性质 | 持股比例(%) | | 取得方式 |
|-------|-------|----------------|-----|------|---------|--------|---------|
| | | | | | 直接 | 间接 | |
| 交设建投 | 合肥市 | 200,000,000.00 | 合肥市 | 工程施工 | 51.00 | - | 设立 |
| 智慧养护 | 合肥市 | 30,000,000.00 | 合肥市 | 技术咨询 | 100.00 | - | 设立 |
| 交勘院 | 合肥市 | 34,927,900.00 | 合肥市 | 勘察设计 | 100.00 | - | 同一控制下合并 |
| 中兴监理 | 合肥市 | 22,096,700.00 | 合肥市 | 工程管理 | 100.00 | - | 同一控制下合并 |
| 中盛检测 | 合肥市 | 100,000.00 | 合肥市 | 试验检测 | - | 100.00 | 同一控制下合并 |
| 恒瑞图文 | 合肥市 | 1,000,000.00 | 合肥市 | 图文制作 | 100.00 | - | 同一控制下合并 |
| 徽鼎道桥 | 芜湖市 | 500,000.00 | 芜湖市 | 勘察设计 | 100.00 | - | 设立 |
| 徽智工程 | 芜湖市 | 6,000,000.00 | 芜湖市 | 规划设计 | 51.00 | - | 设立 |
| 高速检测 | 合肥市 | 20,000,000.00 | 合肥市 | 试验检测 | 100.00 | - | 同一控制下合并 |
| 七星测试 | 合肥市 | 15,000,000.00 | 合肥市 | 试验检测 | 100.00 | - | 设立 |
| 杭州天达 | 杭州市 | 6,000,000.00 | 杭州市 | 工程管理 | 100.00 | - | 设立 |
| 四川天设 | 成都市 | 27,000,000.00 | 成都市 | 勘察设计 | 100.00 | - | 设立 |
| 甘肃天成 | 兰州市 | 6,000,000.00 | 兰州市 | 勘察设计 | 55.00 | - | 设立 |
| 韬智工程 | 合肥市 | 5,000,000.00 | 合肥市 | 工程管理 | 100.00 | - | 设立 |

(2). 重要的非全资子公司

√适用 □不适用

单位：元币种：人民币

| 子公司名称 | 少数股东持股比例 | 本期归属于少数股东的损益 | 本期向少数股东宣告分派的股利 | 期末少数股东权益余额 |
|-------|----------|--------------|----------------|---------------|
| 交设建投 | 49% | 3,538,034.29 | 5,144,978.12 | 56,088,653.79 |

子公司少数股东的持股比例不同于表决权比例的说明：

□适用 √不适用

其他说明：

□适用 √不适用

(3). 重要非全资子公司的主要财务信息

√适用 □不适用

单位：万元币种：人民币

| 子公司名称 | 期末余额 | | | | | | 期初余额 | | | | | |
|-------|--------|-------|--------|--------|-------|--------|--------|-------|--------|--------|-------|--------|
| | 流动资产 | 非流动资产 | 资产合计 | 流动负债 | 非流动负债 | 负债合计 | 流动资产 | 非流动资产 | 资产合计 | 流动负债 | 非流动负债 | 负债合计 |
| 交设建投 | 41,787 | 1,980 | 43,767 | 27,362 | 18 | 27,380 | 50,067 | 1,406 | 51,473 | 34,486 | 2 | 34,488 |

| 子公司名称 | 本期发生额 | | | | 上期发生额 | | | |
|-------|--------|-----|--------|----------|--------|-------|--------|----------|
| | 营业收入 | 净利润 | 综合收益总额 | 经营活动现金流量 | 营业收入 | 净利润 | 综合收益总额 | 经营活动现金流量 |
| 交设建投 | 19,222 | 722 | 722 | 2 | 37,135 | 1,344 | 1,344 | 5,186 |

(4). 使用企业集团资产和清偿企业集团债务的重大限制

□适用 √不适用

(5). 向纳入合并财务报表范围的结构化主体提供的财务支持或其他支持

□适用 √不适用

其他说明：

□适用 √不适用

2、在子公司的所有者权益份额发生变化且仍控制子公司的交易√适用 不适用**(1). 在子公司所有者权益份额的变化情况的说明**√适用 不适用

2025年1月，安徽省交通规划设计研究总院股份有限公司对子公司杭州天达工程勘察设计有限公司持股比例变动，由55%变更为100%。

(2). 交易对于少数股东权益及归属于母公司所有者权益的影响√适用 不适用

单位：元币种：人民币

| | 杭州天达 |
|--------------------------|--------------|
| 购买成本/处置对价 | |
| --现金 | 2,725,290.00 |
| --非现金资产的公允价值 | |
| | |
| 购买成本/处置对价合计 | 2,725,290.00 |
| 减：按取得/处置的股权比例计算的子公司净资产份额 | 2,738,609.82 |
| 差额 | -13,319.82 |
| 其中：调整资本公积 | -13,319.82 |
| 调整盈余公积 | |
| 调整未分配利润 | |

其他说明：

 适用 不适用**3、在合营企业或联营企业中的权益**√适用 不适用**(1). 重要的合营企业或联营企业**√适用 不适用

| 合营企业或联营企业名称 | 主要经营地 | 注册地 | 业务性质 | 持股比例(%) | | 对合营企业或联营企业投资的会计处理方法 |
|-------------|-------|-----|---------|---------|----|---------------------|
| | | | | 直接 | 间接 | |
| 工业化建造 | 池州 | 池州 | 构件研发与生产 | 39.00 | | 权益法 |
| 综合交通院 | 合肥 | 合肥 | 规划设计 | 21.98 | | 权益法 |

(2). 重要合营企业的主要财务信息 适用 不适用**(3). 重要联营企业的主要财务信息**√适用 不适用

单位：元币种：人民币

| | 期末余额/本期发生额 | | 期初余额/上期发生额 | |
|----------------------|----------------|----------------|----------------|----------------|
| | 综合交通院 | 工业化建造 | 综合交通院 | 工业化建造 |
| 流动资产 | 623,400,906.73 | 772,782,646.62 | 402,508,000.00 | 680,841,150.42 |
| 非流动资产 | 270,624,535.73 | 193,989,017.37 | 284,735,100.00 | 182,074,824.75 |
| 资产合计 | 894,025,442.46 | 966,771,663.99 | 687,243,100.00 | 862,915,975.17 |
| 流动负债 | 474,005,166.64 | 831,290,537.96 | 283,482,400.00 | 680,957,335.18 |
| 非流动负债 | 33,009,433.05 | 19,750,000.00 | 33,000,000.00 | 39,550,000.00 |
| 负债合计 | 507,014,599.69 | 851,040,537.96 | 316,482,400.00 | 720,507,335.18 |
| 少数股东权益 | | | | |
| 归属于母公司股东权益 | 387,010,842.77 | 115,731,126.03 | 370,760,700.00 | 142,408,639.99 |
| 按持股比例计算的净资产份额 | 85,057,328.08 | 45,135,139.15 | 81,485,868.13 | 55,539,369.60 |
| 调整事项 | | | | |
| --商誉 | | | | |
| --内部交易未实现利润 | | | | |
| --其他 | | | | |
| 对联营企业权益投资的账面价值 | 85,057,328.08 | 45,135,139.15 | 81,485,868.13 | 55,539,369.60 |
| 存在公开报价的联营企业权益投资的公允价值 | | | | |
| 营业收入 | 287,012,720.57 | 590,829,064.32 | 284,998,698.00 | 589,436,972.78 |
| 净利润 | 20,080,532.77 | 10,366,455.80 | 17,995,827.00 | 14,280,324.60 |
| 终止经营的净利润 | | | | |
| 其他综合收益 | | | | |
| 综合收益总额 | 20,080,532.77 | 10,366,455.80 | 17,995,827.00 | 14,280,324.60 |
| 本年度收到的来自联营企业的股利 | 1,350,000.00 | 2,255,577.27 | 900,000.00 | 2,564,670.62 |

(4). 不重要的合营企业和联营企业的汇总财务信息

√适用 □不适用

单位：元 币种：人民币

| | 期末余额/本期发生额 | 期初余额/上期发生额 |
|-----------------|---------------|---------------|
| 合营企业： | | |
| 投资账面价值合计 | 2,289,085.61 | 2,714,824.10 |
| 下列各项按持股比例计算的合计数 | | |
| --净利润 | -425,738.49 | 446,780.21 |
| --其他综合收益 | | |
| --综合收益总额 | -425,738.49 | 446,780.21 |
| 联营企业： | | |
| 投资账面价值合计 | 42,881,740.93 | 44,962,034.96 |
| 下列各项按持股比例计算的合计数 | | |
| --净利润 | -154,076.91 | 1,393,180.40 |
| --其他综合收益 | | |

| | 期末余额/本期发生额 | 期初余额/上期发生额 |
|----------|-------------|--------------|
| --综合收益总额 | -154,076.91 | 1,393,180.40 |

(5). 合营企业或联营企业向本公司转移资金的能力存在重大限制的说明

适用 不适用

(6). 合营企业或联营企业发生的超额亏损

适用 不适用

(7). 与合营企业投资相关的未确认承诺

适用 不适用

(8). 与合营企业或联营企业投资相关的或有负债

适用 不适用

4、重要的共同经营

适用 不适用

5、在未纳入合并财务报表范围的结构化主体中的权益

未纳入合并财务报表范围的结构化主体的相关说明：

适用 不适用

6、其他

适用 不适用

十一、政府补助

1、报告期末按应收金额确认的政府补助

适用 不适用

未能在预计时点收到预计金额的政府补助的原因

适用 不适用

2、涉及政府补助的负债项目

适用 不适用

3、计入当期损益的政府补助

适用 不适用

单位：元币种：人民币

| 类型 | 本期发生额 | 上期发生额 |
|-------|--------------|--------------|
| 与收益相关 | 8,001,019.06 | 5,604,706.71 |
| 合计 | 8,001,019.06 | 5,604,706.71 |

十二、与金融工具相关的风险

1、金融工具的风险

√适用 □不适用

本公司与金融工具相关的风险源于本公司在经营过程中所确认的各类金融资产和金融负债，包括：信用风险、流动性风险和市场风险。

本公司风险管理的总体目标是在不过度影响公司竞争力和应变力的情况下，制定尽可能降低各类与金融工具相关风险的风险管理政策。

1.信用风险

信用风险，是指金融工具的一方未能履行义务从而导致另一方发生财务损失的风险。本公司的信用风险主要产生于货币资金、应收票据、应收账款、其他应收款、合同资产等，这些金融资产的信用风险源自交易对手违约，最大的风险敞口等于这些工具的账面金额。

本公司货币资金主要存放于商业银行等金融机构，本公司认为这些商业银行具备较高信誉和资产状况，存在较低的信用风险。

对于应收票据、应收账款、其他应收款、合同资产，本公司设定相关政策以控制信用风险敞口。本公司基于对客户的财务状况、从第三方获取担保的可能性、信用记录及其他因素诸如目前市场状况等评估客户的信用资质并设置相应信用期。本公司会定期对客户信用记录进行监控，对于信用记录不良的客户，本公司会采用书面催款等方式，以确保本公司的整体信用风险在可控的范围内。

(1) 信用风险显著增加判断标准

本公司在每个资产负债表日评估相关金融工具的信用风险自初始确认后是否已显著增加。在确定信用风险自初始确认后是否显著增加时，本公司考虑在无须付出不必要的额外成本或努力即可获得合理且有依据的信息，包括基于本公司历史数据的定性和定量分析、外部信用风险评级以及前瞻性信息。本公司以单项金融工具或者具有相似信用风险特征的金融工具组合为基础，通过比较金融工具在资产负债表日发生违约的风险与在初始确认日发生违约的风险，以确定金融工具预计存续期内发生违约风险的变化情况。

当触发以下一个或多个定量、定性标准时，本公司认为金融工具的信用风险已发生显著增加：定量标准主要为报告日剩余存续期违约概率较初始确认时上升超过一定比例；定性标准为主要债务人经营或财务情况出现重大不利变化、预警客户清单等。

(2) 已发生信用减值资产的定义

为确定是否发生信用减值，本公司所采用的界定标准，与内部针对相关金融工具的信用风险管理目标保持一致，同时考虑定量、定性指标。

本公司评估债务人是否发生信用减值时，主要考虑以下因素：发行方或债务人发生重大财务困难；债务人违反合同，如偿付利息或本金违约或逾期等；债权人出于与债务人财务困难有关的经济或合同考虑，给予债务人在任何其他情况下都不会做出的让步；债务人很可能破产或进行其

他财务重组；发行方或债务人财务困难导致该金融资产的活跃市场消失；以大幅折扣购买或源生一项金融资产，该折扣反映了发生信用损失的事实。

金融资产发生信用减值，有可能是多个事件的共同作用所致，未必是可单独识别的事件所致。

(3) 预期信用损失计量的参数

根据信用风险是否发生显著增加以及是否已发生信用减值，本公司对不同的资产分别以 12 个月或整个存续期的预期信用损失计量减值准备。预期信用损失计量的关键参数包括违约概率、违约损失率和违约风险敞口。本公司考虑历史统计数据(如交易对手评级、担保方式及抵质押物类别、还款方式等)的定量分析及前瞻性信息，建立违约概率、违约损失率及违约风险敞口模型。

相关定义如下：

违约概率是指债务人在未来 12 个月或在整个剩余存续期，无法履行其偿付义务的可能性。

违约损失率是指本公司对违约风险暴露发生损失程度作出的预期。根据交易对手的类型、追索的方式和优先级，以及担保品的不同，违约损失率也有所不同。违约损失率为违约发生时风险敞口损失的百分比，以未来 12 个月内或整个存续期为基准进行计算；

违约风险敞口是指，在未来 12 个月或在整个剩余存续期中，在违约发生时，本公司应被偿付的金额。信用风险显著增加的评估及预期信用损失的计算均涉及前瞻性信息。本公司通过进行历史数据分析，识别出影响各业务类型信用风险及预期信用损失的关键经济指标。

本公司所承受的最大信用风险敞口为资产负债表中每项金融资产的账面金额。本公司没有提供任何其他可能令本公司承受信用风险的担保。

2.流动性风险

流动性风险，是指企业在履行以交付现金或其他金融资产的方式结算的义务时发生资金短缺的风险。本公司统筹负责公司内各子公司的现金管理工作，包括现金盈余的短期投资和筹措贷款以应付预计现金需求。本公司的政策是定期监控短期和长期的流动资金需求，以及是否符合借款协议的规定，以确保维持充裕的现金储备和可供随时变现的有价证券。

截至 2025 年 12 月 31 日，本公司金融负债到期期限如下：

| 项目 | 2025 年 12 月 31 日 | | | |
|-------------|------------------|--------------|----------------|-------|
| | 1 年以内 | 1-2 年 | 2-3 年 | 3 年以上 |
| 短期借款 | 100,064,472.22 | - | - | - |
| 应付账款 | 1,721,761,748.42 | - | - | - |
| 其他应付款 | 412,613,652.56 | - | - | - |
| 应付债券 | - | - | 499,152,141.86 | - |
| 租赁负债 | - | 6,331,630.78 | - | - |
| 一年内到期的非流动负债 | 9,840,212.13 | - | - | - |
| 合计 | 2,244,280,085.33 | 6,331,630.78 | 499,152,141.86 | - |

(续上表)

| 项目 | 2024年12月31日 | | | | |
|-------------|------------------|--------------|------|------|------|
| | 1年以内 | 1-2年 | 2-3年 | 3年以上 | 3年以上 |
| 短期借款 | 500,347,222.20 | - | - | - | - |
| 应付账款 | 1,930,067,740.35 | - | - | - | - |
| 其他应付款 | 296,496,060.67 | - | - | - | - |
| 租赁负债 | - | 4,832,600.49 | - | - | - |
| 一年内到期的非流动负债 | 6,432,457.74 | - | - | - | - |
| 合计 | 2,244,280,085.33 | 6,331,630.78 | - | - | - |

3.市场风险

(1) 外汇风险

本公司的汇率风险主要来自本公司及下属子公司持有的不以其记账本位币计价的外币资产和负债。

①截至2025年12月31日，本公司各外币资产负债项目的主要外汇风险敞口如下（出于列报考虑，风险敞口金额以人民币列示，以资产负债表日即期汇率折算）：

| 项目 | 2025年12月31日 | |
|-----------|-------------|--------------|
| | 美元 | |
| | 外币 | 人民币 |
| 货币资金 | 1.10 | 7.73 |
| 应收账款及合同资产 | 480,000.00 | 3,373,824.00 |

本公司密切关注汇率变动对本公司汇率风险的影响。本公司目前并未采取任何措施规避汇率风险。但管理层负责监控汇率风险，并将于需要时考虑对冲重大汇率风险。

②敏感性分析

于2025年12月31日，在其他风险变量不变的情况下，如果当日人民币对于美元升值或贬值10%，那么本公司当年的净利润将增加或减少48,000.11元。

(2) 利率风险

本公司的利率风险主要产生于应付债券等长期带息债务。浮动利率的金融负债使本公司面临现金流量利率风险，固定利率的金融负债使本公司面临公允价值利率风险。本公司根据当时的市场环境来决定固定利率及浮动利率合同的相对比例。

本公司总部财务部门持续监控集团利率水平。利率上升会增加新增带息债务的成本以及本公司尚未付清的以浮动利率计息的带息债务的利息支出，并对本公司的财务业绩产生重大的不利影响，管理层会依据最新的市场状况及时做出调整。

2、套期

(1). 公司开展套期业务进行风险管理

适用 不适用

其他说明：

适用 不适用

(2). 公司开展符合条件套期业务并应用套期会计

适用 不适用

其他说明：

适用 不适用

(3). 公司开展套期业务进行风险管理、预期能实现风险管理目标但未应用套期会计

适用 不适用

其他说明：

适用 不适用

3、金融资产转移

(1). 转移方式分类

适用 不适用

单位：元币种：人民币

| 转移方式 | 已转移金融资产性质 | 已转移金融资产金额 | 终止确认情况 | 终止确认情况的判断依据 |
|------|-----------|--------------|--------|-------------------------|
| 票据背书 | 商业承兑汇票 | 4,469,000.00 | 未终止确认 | 保留了被转移金融资产所有权上几乎所有风险和报酬 |
| 合计 | / | 4,469,000.00 | / | / |

(2). 因转移而终止确认的金融资产

适用 不适用

(3). 继续涉入的转移金融资产

适用 不适用

单位：元币种：人民币

| 项目 | 资产转移方式 | 继续涉入形成的资产金额 | 继续涉入形成的负债金额 |
|--------|--------|--------------|--------------|
| 商业承兑汇票 | 背书转让 | 4,469,000.00 | 4,469,000.00 |
| 合计 | / | 4,469,000.00 | 4,469,000.00 |

其他说明：

适用 不适用

十三、公允价值的披露

1、以公允价值计量的资产和负债的期末公允价值

√适用 □不适用

单位：元币种：人民币

| 项目 | 期末公允价值 | | | |
|----------------------------|----------------|------------|---------------|----------------|
| | 第一层次公允价值计量 | 第二层次公允价值计量 | 第三层次公允价值计量 | 合计 |
| 一、持续的公允价值计量 | | | | |
| （一）交易性金融资产 | | | | |
| 1.以公允价值计量且变动计入当期损益的金融资产 | | | | |
| （1）债务工具投资 | | | | |
| （2）权益工具投资 | | | | |
| （3）衍生金融资产 | | | | |
| 2.指定以公允价值计量且其变动计入当期损益的金融资产 | 161,184,000.00 | | 10,485,502.96 | 171,669,502.96 |
| （1）债务工具投资 | | | | |
| （2）权益工具投资 | 161,184,000.00 | | 10,485,502.96 | 171,669,502.96 |
| （二）其他债权投资 | | | | |
| （三）其他权益工具投资 | | | | |
| （四）投资性房地产 | | | | |
| 1.出租用的土地使用权 | | | | |
| 2.出租的建筑物 | | | | |
| 3.持有并准备增值后转让的土地使用权 | | | | |
| （五）生物资产 | | | | |
| 1.消耗性生物资产 | | | | |
| 2.生产性生物资产 | | | | |
| 持续以公允价值计量的资产总额 | 161,184,000.00 | | 10,485,502.96 | 171,669,502.96 |
| （六）交易性金融负债 | | | | |
| 1.以公允价值计量且变动计入当期损益的金融负债 | | | | |
| 其中：发行的交易性债券 | | | | |
| 衍生金融负债 | | | | |
| 其他 | | | | |
| 2.指定为以公允价值计量且变动计入当期损益的金融负债 | | | | |
| 持续以公允价值计量的负债总额 | | | | |
| 二、非持续的公允价值计量 | | | | |
| （一）持有待售资产 | | | | |

| 项目 | 期末公允价值 | | | |
|-----------------|------------|------------|------------|----|
| | 第一层次公允价值计量 | 第二层次公允价值计量 | 第三层次公允价值计量 | 合计 |
| 非持续以公允价值计量的资产总额 | | | | |
| 非持续以公允价值计量的负债总额 | | | | |

2、持续和非持续第一层次公允价值计量项目市价的确定依据

适用 不适用

上市的权益工具投资，以市场报价确定公允价值。

3、持续和非持续第二层次公允价值计量项目，采用的估值技术和重要参数的定性及定量信息

适用 不适用

除第一层次输入值外相关资产或负债直接或间接可观察的输入值。

4、持续和非持续第三层次公允价值计量项目，采用的估值技术和重要参数的定性及定量信息

适用 不适用

其他非流动金融资产的权益工具投资公允价值的确定，参考已执行了新金融工具准则，按照被投资单位于2025年12月31日的净资产，根据本公司所享有的份额比例计算确定。

5、持续的第三层次公允价值计量项目，期初与期末账面价值间的调节信息及不可观察参数敏感性分析

适用 不适用

6、持续的公允价值计量项目，本期内发生各层级之间转换的，转换的原因及确定转换时点的政策

适用 不适用

7、本期内发生的估值技术变更及变更原因

适用 不适用

8、不以公允价值计量的金融资产和金融负债的公允价值情况

适用 不适用

9、其他

适用 不适用

十四、关联方及关联交易

1、本企业的母公司情况

适用 不适用

单位：万元币种：人民币

| 母公司名称 | 注册地 | 业务性质 | 注册资本 | 母公司对本企业的持股比例(%) | 母公司对本企业的表决权比例(%) |
|---------------|------|------|-----------|-----------------|------------------|
| 安徽省交通控股集团有限公司 | 安徽合肥 | 技术服务 | 3,600,000 | 47.32 | 47.32 |

本企业的母公司情况的说明

本企业最终控制方是安徽省国有资产监督管理委员会。

2、本企业的子公司情况

本企业子公司的情况详见附注十、在其他主体中的权益。

适用 不适用

3、本企业合营和联营企业情况

本公司重要的合营或联营企业详见附注十、在其他主体中的权益

适用 不适用

本期与本公司发生关联方交易，或前期与本公司发生关联方交易形成余额的其他合营或联营企业情况如下

适用 不适用

| 合营或联营企业名称 | 与本企业关系 |
|------------------|--------|
| 安徽省综合交通研究院股份有限公司 | 联营企业 |
| 安徽省交控工业化建造有限公司 | 联营企业 |
| 安徽建工集团桐城投资有限公司 | 联营企业 |
| 安徽交铁建设工程有限公司 | 联营企业 |
| 黄山徽道交通科技有限公司 | 合营企业 |
| 合肥市皖通小额贷款有限公司 | 联营企业 |
| 安徽省东鄱高速公路有限责任公司 | 联营企业 |
| 西安同舟公路工程咨询有限责任公司 | 联营企业 |

其他说明：

适用 不适用

4、其他关联方情况

适用 不适用

| 其他关联方名称 | 关联方简称 | 其他关联方与本企业关系 |
|----------------|-------|-------------|
| 安徽省交通控股集团有限公司 | 交通控股 | 母公司 |
| 安徽皖通高速公路股份有限公司 | 皖通高速 | 同受母公司控制 |
| 安徽交控工程集团有限公司 | 交控工程 | 同受母公司控制 |

| 其他关联方名称 | 关联方简称 | 其他关联方与本企业关系 |
|---------------------------------------|------------|-------------|
| 安徽省皖赣高速公路有限责任公司 | 皖赣高速 | 同受母公司控制 |
| 安徽交控驿达服务开发集团有限公司/安徽省驿达高速公路服务区经营管理有限公司 | 交控驿达 | 同受母公司控制 |
| 安徽交控资源有限公司 | 交控资源 | 同受母公司控制 |
| 安徽交控东流港口有限公司 | 交控东流港 | 同受母公司控制 |
| 安徽安联高速公路有限公司 | 安联高速 | 同受母公司控制 |
| 安徽省合周高速公路有限责任公司 | 合周高速 | 同受母公司控制 |
| 安徽省高速石化有限公司 | 高速石化 | 同受母公司控制 |
| 安徽省合枞高速公路有限责任公司 | 合枞高速 | 同受母公司控制 |
| 安徽交控道路养护有限公司 | 交控道路养护 | 同受母公司控制 |
| 安徽省芜宣高速公路有限责任公司 | 芜宣高速 | 同受母公司控制 |
| 安徽省岳黄高速公路有限责任公司 | 岳黄高速 | 同受母公司控制 |
| 安徽交控信息产业有限公司 | 交控信息 | 同受母公司控制 |
| 安徽省界阜蚌高速公路管理有限责任公司 | 阜蚌高速管理 | 同受母公司控制 |
| 安徽省引江济淮工程有限责任公司 | 引江济淮工程 | 受母公司重大影响 |
| 安徽省涡蒙高速公路有限责任公司 | 涡蒙高速 | 同受母公司控制 |
| 安徽安庆长江公路大桥有限责任公司 | 安庆长江大桥 | 同受母公司控制 |
| 安徽交控徽风皖韵酒店管理集团有限公司 | 交控徽风 | 同受母公司控制 |
| 安徽省徐明高速公路管理有限公司 | 徐明高速管理 | 同受母公司控制 |
| 安徽省广宣高速公路有限责任公司 | 广宣高速 | 同受母公司控制 |
| 安徽省毫淮高速公路有限责任公司 | 毫淮高速 | 同受母公司控制 |
| 安徽省蚌明高速公路开发有限公司 | 蚌明高速 | 受母公司重大影响 |
| 安徽交控能源有限公司 | 交控能源 | 同受母公司控制 |
| 安徽省水利水电勘测设计研究总院股份有限公司 | 安徽水研 | 受母公司重大影响 |
| 安徽高速传媒有限公司 | 高速传媒 | 同受母公司控制 |
| 安徽省扬绩高速公路有限公司 | 扬绩高速 | 同受母公司控制 |
| 安徽省阜周高速公路有限公司 | 阜周高速 | 同受母公司控制 |
| 安徽宁宣杭高速公路投资有限公司 | 宁宣杭高速 | 同受母公司控制 |
| 安徽省泾宣高速公路有限责任公司 | 泾宣高速 | 同受母公司控制 |
| 安徽交控东流新材料有限公司 | 交控东流新材料 | 同受母公司控制 |
| 安徽省毫郸高速公路有限责任公司 | 毫郸高速 | 同受母公司控制 |
| 安徽省引江济淮集团有限公司 | 引江济淮集团 | 受母公司重大影响 |
| 安徽交通数智科技有限公司 | 交通数智 | 同受母公司控制 |
| 岳西徽风皖韵酒店管理有限公司 | 岳西徽风 | 同受母公司控制 |
| 安徽省六武高速公路有限公司 | 六武高速 | 同受母公司控制 |
| 宣广高速公路有限责任公司 | 宣广高速 | 同受母公司控制 |
| 安徽省沿江高速公路有限公司 | 沿江高速 | 同受母公司控制 |
| 安徽省马巢高速公路有限公司 | 马巢高速 | 同受母公司控制 |
| 安徽省芜雁高速公路有限公司 | 芜雁高速 | 同受母公司控制 |
| 安徽省宁芜高速公路有限责任公司 | 宁芜高速 | 同受母公司控制 |
| 安徽省高速公路联网运营有限公司 | 联网运营公司 | 同受母公司控制 |
| 安徽交控集团金寨资源投资开发有限公司 | 交控金寨资源投资开发 | 同受母公司控制 |
| 安徽交控物业服务有限公司 | 交控物业 | 同受母公司控制 |
| 安徽省泗许高速公路有限公司 | 泗许高速 | 同受母公司控制 |
| 安徽省交控建设管理有限公司 | 交控建设 | 同受母公司控制 |

| 其他关联方名称 | 关联方简称 | 其他关联方与本企业关系 |
|--|----------|-------------|
| 安徽省宣泾高速公路有限责任公司 | 宣泾高速 | 同受母公司控制 |
| 安徽望潜高速公路有限公司 | 望潜高速 | 同受母公司控制 |
| 安徽省宁枞高速公路有限责任公司 | 宁枞高速 | 同受母公司控制 |
| 安徽省溧广高速公路有限公司 | 溧广高速 | 同受母公司控制 |
| 阜阳徽道置业有限公司 | 徽道置业 | 同受母公司控制 |
| 安徽省合六高速公路有限责任公司 | 合六高速 | 同受母公司控制 |
| 安徽驿佳商贸有限公司 | 驿佳商贸 | 同受母公司控制 |
| 安徽百和餐饮有限公司 | 百和餐饮 | 同受母公司控制 |
| 安徽驿达运营管理有限公司 | 驿达运营 | 同受母公司控制 |
| 安徽交控石油有限公司 | 交控石油 | 同受母公司控制 |
| 安徽高速公路房地产有限责任公司 | 高速公路房地产 | 同受母公司控制 |
| 深圳市安联投资有限公司 | 安联投资 | 同受母公司控制 |
| 安徽高速江南传媒有限公司 | 高速江南传媒 | 同受母公司控制 |
| 安徽交控迅捷产业园管理有限公司/安徽迅捷物流肥东有限责任公司 | 迅捷产业园 | 同受母公司控制 |
| 安徽省水利水电工程检测有限公司 | 安徽水电检测 | 受母公司重大影响 |
| 安徽省江河水利水电工程监理咨询有限公司 | 江河监理 | 受母公司重大影响 |
| 宣城市广祠高速公路有限责任公司 | 广祠高速 | 同受母公司控制 |
| 安徽高速清风传媒有限公司 | 高速清风传媒 | 同受母公司控制 |
| 安徽交控迅捷供应链有限公司/巢湖市飞雁物流有限责任公司 | 交控迅捷 | 同受母公司控制 |
| 江苏东南智能科技集团有限公司 | 东南智能 | 同受母公司控制 |
| 安庆经工置业有限公司 | 安庆经工 | 同受母公司控制 |
| 安徽创联智众建设投资发展有限公司 | 创联智众 | 同受母公司控制 |
| 安徽交控工程试验检测有限公司 | 交控工程试验检测 | 同受母公司控制 |
| 芜湖通芜房地产开发有限公司 | 芜湖通芜 | 同受母公司控制 |
| 交工至德（东至）建设工程有限公司 | 交工至德 | 同受母公司控制 |
| 安徽交控建设工程集团有限公司 | 交控建设工程 | 同受母公司控制 |
| 安徽交控迅捷高远物流有限公司/安徽高远物流有限公司 | 高远物流 | 同受母公司控制 |
| 高速地产集团阜阳有限公司 | 高速地产阜阳公司 | 同受母公司控制 |
| 来安县城乡公交有限公司 | 城乡公交 | 同受母公司控制 |
| 安徽交控材料科技有限公司 | 交控材料 | 同受母公司控制 |
| 滁州市徽商城市投资发展有限公司 | 徽商投资发展 | 同受母公司控制 |
| 安徽七星商贸有限公司 | 七星商贸 | 同受母公司控制 |
| 北京安徽大厦有限公司 | 安徽大厦 | 同受母公司控制 |
| 安徽省经工物资有限公司 | 经工物资 | 同受母公司控制 |
| 安徽省芜合高速公路有限责任公司 | 芜合高速 | 同受母公司控制 |
| 安徽交控徽风皖韵酒店管理集团有限公司高速开元国际大酒店/安徽省交通控股集团酒店管理有限公司高速开元国际大酒店 | 徽风皖韵酒店 | 同受母公司控制 |
| 安徽交运集团汽车销售有限公司 | 交运汽车销售 | 同受母公司控制 |
| 安徽省安高资产运营管理有限公司 | 安高资产 | 同受母公司控制 |
| 沈国栋、祝捷、任毅伟、房涛、胡为民 | / | 董事 |
| 周亚娜、纪敏、陈艾荣 | / | 独立董事 |
| 杨晓明、陈素洁、姜晓玲、过年生、冯华、吴 | / | 高级管理人员 |

| 其他关联方名称 | 关联方简称 | 其他关联方与本企业关系 |
|------------|-------|--------------|
| 志刚、孙文、杨文松 | | |
| 苏新国 | / | 董事（已离任） |
| 孙慧芳、徐静、孙业香 | / | 监事（均已离任） |
| 陈修和、徐启文 | / | 高级管理人员（均已离任） |

注：本期公司将引江济淮工程、引江济淮集团、安徽水研、安徽水电检测、江河监理等公司作为受母公司重大影响的关联方披露，期初金额参考关联方列示。

5、关联交易情况

(1). 购销商品、提供和接受劳务的关联交易

采购商品/接受劳务情况表

√适用 □不适用

单位：元币种：人民币

| 关联方 | 关联交易内容 | 本期发生额 | 上期发生额 |
|--------|---------|---------------|----------------|
| 交控建设工程 | 采购服务及劳务 | 4,277,157.43 | 334,014,184.64 |
| 交控道路养护 | 采购服务及劳务 | 2,585,020.09 | 5,700,729.76 |
| 综合交通院 | 采购服务及劳务 | 1,106,137.91 | 1,980,480.83 |
| 黄山徽道 | 采购服务及劳务 | 420,203.30 | 2,947,169.81 |
| 安高资产 | 采购服务及劳务 | 355,122.10 | - |
| 交控信息 | 采购服务及劳务 | 223,155.02 | 2,665,247.19 |
| 联网运营公司 | 采购服务及劳务 | 202,025.22 | - |
| 交控建设 | 采购服务及劳务 | 134,194.54 | - |
| 驿佳商贸 | 采购服务及劳务 | 125,952.39 | - |
| 交控驿达 | 采购服务及劳务 | 72,070.68 | - |
| 交控微风 | 采购服务及劳务 | 47,635.05 | - |
| 蚌明高速 | 采购服务及劳务 | 37,536.62 | - |
| 交通数智 | 采购服务及劳务 | 8,315.25 | 368,867.91 |
| 交通控股 | 采购服务及劳务 | 2,400.00 | - |
| 安徽水研 | 采购服务及劳务 | - | 556,603.77 |
| 交控迅捷 | 采购服务及劳务 | - | 690,265.49 |
| 交控工程 | 采购服务及劳务 | -2,524,870.70 | 168,443,144.33 |

出售商品/提供劳务情况表

√适用 □不适用

单位：元币种：人民币

| 关联方 | 关联交易内容 | 本期发生额 | 上期发生额 |
|-------|-----------|----------------|----------------|
| 交通控股 | 工程咨询及工程总包 | 276,529,423.91 | 519,000,148.66 |
| 皖通高速 | 工程咨询及工程总包 | 65,910,714.02 | 127,655,349.37 |
| 交控工程 | 工程咨询及工程总包 | 53,510,191.46 | 49,339,061.76 |
| 东鄱高速 | 工程咨询及工程总包 | 23,417,166.39 | - |
| 皖赣高速 | 工程咨询及工程总包 | 22,482,926.51 | 15,960,283.05 |
| 交控驿达 | 工程咨询及工程总包 | 20,529,231.39 | 93,315,601.22 |
| 交控资源 | 工程咨询及工程总包 | 18,589,166.70 | 74,151,646.80 |
| 交铁建设 | 工程咨询及工程总包 | 16,122,509.87 | 3,814,938.16 |
| 交控东流港 | 工程咨询及工程总包 | 16,013,018.86 | 8,694,339.62 |
| 安联高速 | 工程咨询及工程总包 | 15,025,179.80 | 43,040,652.91 |
| 合周高速 | 工程咨询及工程总包 | 11,329,435.57 | 7,399,663.54 |

| 关联方 | 关联交易内容 | 本期发生额 | 上期发生额 |
|------------|-----------|---------------|---------------|
| 高速石化 | 工程咨询及工程总包 | 10,842,307.49 | 49,478,657.06 |
| 合枞高速 | 工程咨询及工程总包 | 10,182,397.32 | 10,112,667.17 |
| 交控道路养护 | 工程咨询及工程总包 | 9,864,968.69 | 23,974,831.88 |
| 芜宣高速 | 工程咨询及工程总包 | 9,370,605.41 | 24,903,761.03 |
| 岳黄高速 | 工程咨询及工程总包 | 8,825,108.03 | 6,016,588.19 |
| 交控信息 | 工程咨询及工程总包 | 8,781,754.44 | 2,369,958.21 |
| 阜蚌高速管理 | 工程咨询及工程总包 | 8,361,235.15 | 5,588,791.78 |
| 引江济淮工程 | 工程咨询及工程总包 | 6,497,343.92 | 1,842,946.17 |
| 涡蒙高速 | 工程咨询及工程总包 | 6,270,798.82 | 13,921,115.86 |
| 安庆长江大桥 | 工程咨询及工程总包 | 4,407,576.47 | 4,475,354.29 |
| 交控徽风 | 工程咨询及工程总包 | 4,344,512.54 | - |
| 徐明高速管理 | 工程咨询及工程总包 | 4,323,332.01 | 6,703,135.14 |
| 广宣高速 | 工程咨询及工程总包 | 4,239,079.27 | 7,869,512.61 |
| 建工桐城 | 工程咨询及工程总包 | 3,768,655.57 | 22,765,910.73 |
| 毫淮高速 | 工程咨询及工程总包 | 3,452,513.18 | 4,614,723.27 |
| 蚌明高速 | 工程咨询及工程总包 | 3,338,054.76 | 13,486,670.59 |
| 交控能源 | 工程咨询及工程总包 | 3,305,048.86 | - |
| 安徽水研 | 工程咨询及工程总包 | 3,141,377.36 | 1,427,471.70 |
| 高速传媒 | 工程咨询及工程总包 | 3,104,943.37 | 1,840,830.53 |
| 扬绩高速 | 工程咨询及工程总包 | 3,057,796.39 | 6,918,465.54 |
| 阜周高速 | 工程咨询及工程总包 | 2,720,309.42 | - |
| 宁宣杭高速 | 工程咨询及工程总包 | 2,716,992.40 | 6,231,816.56 |
| 泾宣高速 | 工程咨询及工程总包 | 2,319,307.12 | 2,541,881.21 |
| 交控东流新材料 | 工程咨询及工程总包 | 2,268,835.02 | 2,537,226.41 |
| 亳郸高速 | 工程咨询及工程总包 | 2,078,301.89 | - |
| 引江济淮集团 | 工程咨询及工程总包 | 1,939,719.00 | 13,680,768.49 |
| 交通数智 | 工程咨询及工程总包 | 1,563,964.54 | - |
| 岳西徽风 | 工程咨询及工程总包 | 1,560,452.49 | - |
| 六武高速 | 工程咨询及工程总包 | 1,371,748.97 | 4,050,760.32 |
| 宣广高速 | 工程咨询及工程总包 | 1,346,039.01 | 1,199,828.14 |
| 沿江高速 | 工程咨询及工程总包 | 1,322,350.23 | 8,913,545.00 |
| 马巢高速 | 工程咨询及工程总包 | 1,234,928.06 | 1,314,454.71 |
| 芜雁高速 | 工程咨询及工程总包 | 1,220,313.55 | 2,357,231.45 |
| 宁芜高速 | 工程咨询及工程总包 | 1,216,807.95 | 8,098,453.27 |
| 联网运营公司 | 工程咨询及工程总包 | 870,040.80 | 764,394.98 |
| 交控金寨资源投资开发 | 工程咨询及工程总包 | 833,245.91 | 80,557,968.09 |
| 交控物业 | 工程咨询及工程总包 | 779,698.12 | - |
| 泗许高速 | 工程咨询及工程总包 | 640,340.63 | - |
| 综合交通院 | 工程咨询及工程总包 | 616,743.62 | - |
| 交控建设 | 工程咨询及工程总包 | 584,485.33 | 7,854,870.36 |
| 宣泾高速 | 工程咨询及工程总包 | 559,478.21 | 523,367.92 |
| 望潜高速 | 工程咨询及工程总包 | 533,180.53 | 3,936,781.34 |
| 宁枞高速 | 工程咨询及工程总包 | 493,509.43 | - |
| 溧广高速 | 工程咨询及工程总包 | 380,794.90 | 6,463,606.33 |
| 工业化建造 | 工程咨询及工程总包 | 330,928.41 | 5,698.11 |
| 徽道置业 | 工程咨询及工程总包 | 279,577.36 | 483,220.12 |
| 合六高速 | 工程咨询及工程总包 | 241,377.36 | - |
| 驿佳商贸 | 工程咨询及工程总包 | 231,674.35 | - |

| 关联方 | 关联交易内容 | 本期发生额 | 上期发生额 |
|----------|-----------|------------|------------|
| 百和餐饮 | 工程咨询及工程总包 | 231,454.16 | - |
| 驿达运营 | 工程咨询及工程总包 | 230,133.06 | - |
| 交控石油 | 工程咨询及工程总包 | 216,554.41 | - |
| 高速公路房地产 | 工程咨询及工程总包 | 158,490.57 | - |
| 安联投资 | 工程咨询及工程总包 | 106,743.39 | - |
| 高速江南传媒 | 工程咨询及工程总包 | 98,658.83 | 516,513.87 |
| 迅捷产业园 | 工程咨询及工程总包 | 97,124.71 | 507,196.90 |
| 安徽水电检测 | 工程咨询及工程总包 | 75,471.70 | 6,037.74 |
| 广祠高速 | 工程咨询及工程总包 | 60,850.27 | 233,020.92 |
| 高速清风传媒 | 工程咨询及工程总包 | 60,209.44 | 270,680.25 |
| 交控迅捷 | 工程咨询及工程总包 | 58,486.80 | 2,377.36 |
| 东南智能 | 工程咨询及工程总包 | 46,453.48 | 44,188.30 |
| 安庆经工 | 工程咨询及工程总包 | 31,233.49 | - |
| 高远物流 | 工程咨询及工程总包 | 17,541.87 | 124,534.66 |
| 创联智众 | 工程咨询及工程总包 | 10,566.04 | - |
| 黄山徽道 | 工程咨询及工程总包 | 9,811.32 | - |
| 交控工程试验检测 | 工程咨询及工程总包 | - | 416,250.94 |
| 芜湖通芜 | 工程咨询及工程总包 | - | 277,358.49 |
| 交工至德 | 工程咨询及工程总包 | - | 97,040.56 |
| 交控建设工程 | 工程咨询及工程总包 | - | 94,339.63 |
| 高速地产阜阳公司 | 工程咨询及工程总包 | - | 33,962.26 |
| 城乡公交 | 工程咨询及工程总包 | - | 10,725.22 |
| 交控材料 | 工程咨询及工程总包 | - | 433.96 |
| 徽商投资发展 | 工程咨询及工程总包 | -24,528.31 | - |

购销商品、提供和接受劳务的关联交易说明

适用 不适用

(2). 关联受托管理/承包及委托管理/出包情况

本公司受托管理/承包情况表:

适用 不适用

关联托管/承包情况说明

适用 不适用

本公司委托管理/出包情况表

适用 不适用

关联管理/出包情况说明

适用 不适用

(3). 关联租赁情况

本公司作为出租方:

适用 不适用

本公司作为承租方：

适用 不适用

单位：元币种：人民币

| 出租方名称 | 租赁资产种类 | 本期发生额 | | | | | 上期发生额 | | | | |
|-------|--------|-----------------------------|------------------------|------------|-------------|----------|-----------------------------|------------------------|------------|-------------|----------|
| | | 简化处理的短期租赁和低价值资产租赁的租金费用（如适用） | 未纳入租赁负债计量的可变租赁付款额（如适用） | 支付的租金 | 承担的租赁负债利息支出 | 增加的使用权资产 | 简化处理的短期租赁和低价值资产租赁的租金费用（如适用） | 未纳入租赁负债计量的可变租赁付款额（如适用） | 支付的租金 | 承担的租赁负债利息支出 | 增加的使用权资产 |
| 安高资产 | 房屋建筑物 | | | 125,892.00 | | | | | 839,280.00 | 15,619.21 | |
| 蚌明高速 | 房屋建筑物 | | | | | | | 140,000.00 | 1,252.74 | - | |

关联租赁情况说明

适用 不适用

(4). 关联担保情况

本公司作为担保方

适用 不适用

本公司作为被担保方

适用 不适用

关联担保情况说明

适用 不适用**(5). 关联方资金拆借**适用 不适用**(6). 关联方资产转让、债务重组情况**适用 不适用**(7). 关键管理人员报酬**适用 不适用

单位：万元币种：人民币

| 项目 | 本期发生额 | 上期发生额 |
|----------|----------|----------|
| 关键管理人员报酬 | 1,251.53 | 1,031.64 |

(8). 其他关联交易适用 不适用

单位：元币种：人民币

| 关联方 | 关联交易内容 | 2025 年度发生额 | 2024 年度发生额 |
|--------|-----------------|--------------|--------------|
| 交控物业 | 提供图文制作及其他商品销售服务 | 620,917.70 | 1,071,629.45 |
| 交通控股 | 提供图文制作及其他商品销售服务 | 42,481.41 | 18,509.43 |
| 交控道路养护 | 提供图文制作及其他商品销售服务 | 63,865.45 | - |
| 联网运营公司 | 提供图文制作及其他商品销售服务 | 2,924.52 | - |
| 皖通高速 | 提供图文制作及其他商品销售服务 | 905.66 | 1,179.25 |
| 交控信息 | 提供图文制作及其他商品销售服务 | - | 4,528.30 |
| 交控工程 | 提供图文制作及其他商品销售服务 | - | 1,358.49 |
| 高速石化 | 提供图文制作及其他商品销售服务 | - | 235.85 |
| 交控物业 | 采购物业相关服务 | 4,773,579.16 | 6,598,045.20 |
| 高速传媒 | 采购图文制作服务 | - | 186,792.45 |

6、 应收、应付关联方等未结算项目情况**(1). 应收项目**适用 不适用

单位：元币种：人民币

| 项目名称 | 关联方 | 期末余额 | | 期初余额 | |
|-----------|------|----------------|---------------|----------------|---------------|
| | | 账面余额 | 坏账准备 | 账面余额 | 坏账准备 |
| 应收账款及合同资产 | 交通控股 | 271,569,157.57 | 25,903,435.10 | 356,138,060.84 | 31,225,949.66 |

| 项目名称 | 关联方 | 期末余额 | | 期初余额 | |
|-----------|----------------|---------------|---------------|---------------|---------------|
| | | 账面余额 | 坏账准备 | 账面余额 | 坏账准备 |
| 应收账款及合同资产 | 引江济淮工程 | 99,055,392.15 | 40,043,716.52 | 91,540,487.11 | 21,483,442.80 |
| 应收账款及合同资产 | 皖通高速 | 69,477,718.59 | 3,936,411.86 | 86,744,251.10 | 4,859,172.97 |
| 应收账款及合同资产 | 交铁建设 | 38,513,687.73 | 2,225,300.15 | 34,057,424.91 | 2,224,142.91 |
| 应收账款及合同资产 | 引江济淮集团 | 37,694,797.04 | 24,293,518.85 | 95,848,588.80 | 42,695,076.28 |
| 应收账款及合同资产 | 交控驿达 | 36,588,831.21 | 1,556,291.80 | 21,146,040.47 | 1,787,131.88 |
| 应收账款及合同资产 | 建工桐城 | 36,501,377.53 | 5,045,251.37 | 31,923,807.23 | 2,117,287.05 |
| 应收账款及合同资产 | 交控资源 | 23,344,156.19 | 1,168,248.00 | 2,213,053.39 | 144,203.67 |
| 应收账款及合同资产 | 安徽水研 | 20,025,116.50 | 10,077,348.20 | 16,895,256.50 | 9,165,188.25 |
| 应收账款及合同资产 | 交控金寨资源 投资开发 | 19,783,925.80 | 1,655,492.39 | 57,919,201.95 | 2,895,960.10 |
| 应收账款及合同资产 | 高速石化 | 15,400,661.94 | 652,940.91 | 7,569,840.39 | 378,492.02 |
| 应收账款及合同资产 | 交控工程 | 15,161,034.70 | 778,232.40 | 11,179,728.31 | 604,181.82 |
| 应收账款及合同资产 | 岳黄高速 | 12,797,762.42 | 1,908,239.58 | 7,874,884.95 | 923,356.93 |
| 应收账款及合同资产 | 安联高速 | 12,383,322.66 | 686,343.97 | 9,341,955.85 | 488,517.71 |
| 应收账款及合同资产 | 皖赣高速 | 10,921,714.62 | 546,809.83 | 8,137,209.41 | 406,860.47 |
| 应收账款及合同资产 | 芜宣高速 | 10,366,257.23 | 642,150.36 | 9,375,324.19 | 471,626.51 |
| 应收账款及合同资产 | 交控东流港 | 10,081,800.00 | 504,090.00 | 3,456,000.00 | 172,800.00 |
| 应收账款及合同资产 | 合枞高速 | 7,635,915.81 | 2,230,203.08 | 16,086,383.93 | 3,035,306.01 |
| 应收账款及合同资产 | 蚌明高速 | 7,604,715.19 | 653,970.85 | 20,948,061.92 | 2,520,390.26 |
| 应收账款及合同资产 | 扬绩高速 | 6,745,072.77 | 325,767.56 | 1,295,954.98 | 77,452.05 |
| 应收账款及合同资产 | 交控信息 | 5,365,453.00 | 257,050.91 | 2,210,880.00 | 161,868.00 |
| 应收账款及合同资产 | 宁宣杭高速 | 4,416,416.32 | 442,653.97 | 3,618,679.34 | 240,874.11 |
| 应收账款及合同资产 | 涡蒙高速 | 4,225,983.62 | 229,499.18 | 3,273,992.15 | 169,681.04 |
| 应收账款及合同资产 | 交控道路养护 | 3,751,876.80 | 269,080.52 | 10,548,815.61 | 527,440.78 |
| 应收账款及合同资产 | 交控徽风 | 3,426,459.30 | 171,322.97 | - | - |
| 应收账款及合同资产 | 广宣高速 | 3,201,020.41 | 158,881.02 | 2,469,340.82 | 123,467.04 |
| 应收账款及合同资产 | 交控东流新材 料 | 2,866,871.12 | 317,996.06 | 2,144,460.00 | 138,108.00 |
| 应收账款及合同资产 | 交控能源 | 2,830,151.80 | 141,507.59 | - | - |
| 应收账款及合同资产 | 阜蚌高速管理 | 2,741,278.75 | 138,047.23 | 1,356,903.42 | 89,397.57 |
| 应收账款及合同资产 | 交控建设 | 2,602,778.22 | 311,537.34 | 11,198,790.99 | 929,099.52 |
| 应收账款及合同资产 | 合六高速 | 2,444,964.26 | 845,971.07 | 2,444,964.26 | 342,481.90 |
| 应收账款及合同资产 | 合周高速 | 2,257,280.30 | 222,673.02 | 3,412,320.40 | 206,145.61 |
| 应收账款及合同资产 | 宁芜高速 | 1,853,729.02 | 147,537.76 | 2,244,426.58 | 192,995.09 |
| 应收账款及合同资产 | 阜周高速 | 1,562,896.78 | 8,600.73 | - | - |
| 应收账款及合同资产 | 亳郸高速 | 1,276,546.00 | 63,827.30 | - | - |
| 应收账款及合同资产 | 岳西徽风 | 1,265,448.84 | 63,272.44 | - | - |
| 应收账款及合同资产 | 综合交通院 | 1,210,048.25 | 218,577.41 | 823,500.00 | 117,350.00 |
| 应收账款及合同资产 | 高速传媒 | 857,486.00 | 43,239.30 | 9,550.00 | 590.00 |
| 应收账款及合同资产 | 亳淮高速 | 855,997.96 | 42,799.90 | 431,731.74 | 21,586.59 |
| 应收账款及合同资产 | 沿江高速 | 793,080.25 | 47,655.57 | 473,388.15 | 23,669.41 |
| 应收账款及合同资产 | 宁枞高速 | 523,120.00 | 26,156.00 | - | - |
| 应收账款及合同资产 | 徐明高速管理 | 520,274.40 | 226,182.39 | 2,040,539.65 | 308,518.23 |
| 应收账款及合同资产 | 泾宣高速 | 478,731.00 | 23,936.55 | 353,442.46 | 17,672.12 |
| 应收账款及合同资产 | 宣广高速 | 355,277.40 | 311,774.42 | 5,574,523.27 | 601,287.43 |
| 应收账款及合同资产 | 宣泾高速 | 338,628.90 | 81,591.20 | 692,070.00 | 68,928.50 |

| 项目名称 | 关联方 | 期末余额 | | 期初余额 | |
|-----------|---------|---------------|--------------|--------------|--------------|
| | | 账面余额 | 坏账准备 | 账面余额 | 坏账准备 |
| 应收账款及合同资产 | 交通数智 | 311,825.07 | 15,591.25 | - | - |
| 应收账款及合同资产 | 联网运营公司 | 306,244.84 | 149,217.87 | 201,337.50 | 142,401.88 |
| 应收账款及合同资产 | 交控物业 | 304,704.89 | 15,235.24 | 171,499.43 | 8,574.97 |
| 应收账款及合同资产 | 徽道置业 | 296,352.00 | 14,817.60 | - | - |
| 应收账款及合同资产 | 芜合高速 | 257,575.75 | 77,272.73 | 257,575.75 | 25,757.58 |
| 应收账款及合同资产 | 驿佳商贸 | 246,401.70 | 12,320.09 | - | - |
| 应收账款及合同资产 | 百和餐饮 | 246,161.70 | 12,308.09 | - | - |
| 应收账款及合同资产 | 驿达运营 | 244,721.70 | 12,236.09 | - | - |
| 应收账款及合同资产 | 六武高速 | 211,298.29 | 13,769.61 | 565,085.35 | 28,254.27 |
| 应收账款及合同资产 | 高速公路房地产 | 168,000.00 | 8,400.00 | - | - |
| 应收账款及合同资产 | 溧广高速 | 164,699.84 | 8,919.12 | 76,817.61 | 3,921.88 |
| 应收账款及合同资产 | 泗许高速 | 162,636.02 | 8,131.80 | - | - |
| 应收账款及合同资产 | 安庆长江大桥 | 113,481.87 | 8,778.24 | 131,813.35 | 7,090.67 |
| 应收账款及合同资产 | 望潜高速 | 102,075.43 | 9,549.19 | 346,196.55 | 26,009.57 |
| 应收账款及合同资产 | 交控建设工程 | 100,000.00 | 10,000.00 | 100,000.00 | 5,000.00 |
| 应收账款及合同资产 | 芜雁高速 | 98,909.39 | 5,048.64 | 284,089.59 | 14,204.48 |
| 应收账款及合同资产 | 工业化建造 | 62,784.12 | 3,139.21 | - | - |
| 应收账款及合同资产 | 安联投资 | 18,030.60 | 901.53 | - | - |
| 应收账款及合同资产 | 迅捷产业园 | 16,508.43 | 825.42 | 11,550.00 | 577.50 |
| 应收账款及合同资产 | 马巢高速 | 11,298.87 | 564.94 | 70,817.72 | 3,540.89 |
| 应收账款及合同资产 | 广祠高速 | 9,895.34 | 534.36 | 4,301.77 | 1,801.42 |
| 应收账款及合同资产 | 高远物流 | 2,781.03 | 139.05 | - | - |
| 应收账款及合同资产 | 高速江南传媒 | 1,200.00 | 360.00 | 1,200.00 | 120.00 |
| 应收账款及合同资产 | 高速清风传媒 | 1,050.00 | 315.00 | 1,050.00 | 105.00 |
| 应收账款及合同资产 | 徽商投资发展 | - | - | 26,000.00 | 26,000.00 |
| 应收股利 | 工业化建造 | 12,191,570.94 | - | - | - |
| 其他应收款 | 引江济淮工程 | 1,215,041.50 | 1,215,041.50 | 1,215,041.50 | 1,215,041.50 |
| 其他应收款 | 交通控股 | 1,201,613.23 | 63,611.06 | 123,264.01 | 21,298.75 |
| 其他应收款 | 安徽水研 | 800,000.00 | 800,000.00 | 800,000.00 | 800,000.00 |
| 其他应收款 | 交铁建设 | 659,179.46 | 35,517.74 | 51,175.35 | 2,558.77 |
| 其他应收款 | 黄山徽道 | 637,313.73 | 103,876.93 | 412,568.53 | 49,048.06 |
| 其他应收款 | 联网运营公司 | 388,615.09 | 19,739.22 | 294,625.82 | 15,061.89 |
| 其他应收款 | 皖赣高速 | 154,164.84 | 46,249.45 | 154,164.84 | 15,416.48 |
| 其他应收款 | 皖通高速 | 125,488.60 | 125,488.60 | 125,488.60 | 111,400.60 |
| 其他应收款 | 扬绩高速 | 100,000.00 | 5,000.00 | 17,710.00 | 14,168.00 |
| 其他应收款 | 交控工程 | 50,000.00 | 25,000.00 | 99,000.00 | 17,450.00 |
| 其他应收款 | 岳黄高速 | 33,775.45 | 16,887.73 | 33,775.45 | 10,132.64 |
| 其他应收款 | 交控建设 | 11,290.19 | 1,129.02 | 11,290.19 | 564.51 |
| 其他应收款 | 江河监理 | - | - | 15,000.00 | 750.00 |
| 其他应收款 | 交控道路养护 | 10,000.00 | 500.00 | - | - |
| 其他应收款 | 蚌明高速 | 4,952.15 | 495.22 | 4,952.15 | 495.22 |
| 其他应收款 | 工业化建造 | - | - | 215,758.32 | 10,787.92 |
| 其他应收款 | 宁宣杭高速 | - | - | 19,550.00 | 9,775.00 |
| 其他应收款 | 合枞高速 | - | - | 2,208.00 | 110.40 |

(2). 应付项目

√适用 □不适用

单位：元币种：人民币

| 项目名称 | 关联方 | 期末账面余额 | 期初账面余额 |
|-------|----------|---------------|---------------|
| 合同负债 | 交通控股 | 4,952,711.61 | 9,539,503.01 |
| 合同负债 | 引江济淮工程 | 1,428,500.72 | 4,359,066.76 |
| 合同负债 | 宣广高速 | 1,191,070.55 | 6,977.24 |
| 合同负债 | 交控工程 | 1,263,135.84 | 1,477,302.84 |
| 合同负债 | 皖通高速 | 675,943.47 | 786,043.71 |
| 合同负债 | 阜蚌高速管理 | 532,788.33 | 76,035.01 |
| 合同负债 | 岳黄高速 | 296,178.51 | 14,640.00 |
| 合同负债 | 扬绩高速 | 176,523.36 | 42,311.57 |
| 合同负债 | 毫淮高速 | 171,283.02 | - |
| 合同负债 | 合枞高速 | 131,449.05 | - |
| 合同负债 | 安徽水研 | 128,301.89 | 316,981.13 |
| 合同负债 | 城乡公交 | 118,331.39 | 125,431.27 |
| 合同负债 | 宁宣杭高速 | 118,057.83 | 154,683.43 |
| 合同负债 | 徐明高速管理 | 111,810.98 | 611,562.61 |
| 合同负债 | 交控建设 | 94,339.62 | 100,000.00 |
| 合同负债 | 安联高速 | 61,104.01 | 371,816.70 |
| 合同负债 | 交控资源 | 60,877.36 | - |
| 合同负债 | 安庆长江大桥 | 36,869.97 | - |
| 合同负债 | 阜周高速 | 31,909.54 | - |
| 合同负债 | 望潜高速 | 23,553.23 | - |
| 合同负债 | 沿江高速 | 20,354.84 | 44,592.16 |
| 合同负债 | 工业化建造 | 5,698.11 | - |
| 合同负债 | 芜雁高速 | 1,909.63 | 129,039.92 |
| 合同负债 | 交控工程试验检测 | 1,426.42 | 1,512.01 |
| 合同负债 | 六武高速 | 1,038.63 | 215,195.04 |
| 合同负债 | 马巢高速 | - | 498,379.00 |
| 合同负债 | 交控驿达 | - | 285,000.00 |
| 合同负债 | 宁芜高速 | - | 109,200.00 |
| 合同负债 | 迅捷产业园 | - | 21,000.00 |
| 合同负债 | 溧广高速 | - | 6,325.84 |
| 合同负债 | 交控道路养护 | 298,170.18 | 4,600.00 |
| 合同负债 | 东鄱高速 | 857,967.80 | - |
| 其他应付款 | 交控道路养护 | 87,170,547.71 | 73,512,125.39 |
| 其他应付款 | 交控工程 | 77,536,327.04 | - |
| 其他应付款 | 交控信息 | 69,044,769.07 | 1,676,019.74 |
| 其他应付款 | 交控建设工程 | 40,894,781.89 | 72,879,903.61 |
| 其他应付款 | 交通控股 | 6,814,814.55 | 4,424,357.56 |
| 其他应付款 | 高速传媒 | 129,023.20 | 129,023.20 |
| 其他应付款 | 交控物业 | 120,000.00 | 1,877,445.89 |
| 其他应付款 | 驿佳商贸 | 117,792.25 | - |
| 其他应付款 | 七星商贸 | 49,400.00 | 49,400.00 |
| 其他应付款 | 交控徽风 | 48,077.00 | - |
| 其他应付款 | 安联高速 | 18,674.79 | 18,674.79 |
| 其他应付款 | 交控建设 | 13,929.00 | - |

| 项目名称 | 关联方 | 期末账面余额 | 期初账面余额 |
|-------|--------|----------------|----------------|
| 其他应付款 | 皖通高速 | 7,300.45 | 7,300.45 |
| 其他应付款 | 联网运营公司 | 6,000.00 | 6,000.00 |
| 其他应付款 | 工业化建造 | 1,846.97 | 1,846.97 |
| 其他应付款 | 徽风皖韵酒店 | - | 26,450.00 |
| 其他应付款 | 交控驿达 | - | 108,189.49 |
| 其他应付款 | 黄山徽道 | 60,062.72 | 60,062.72 |
| 其他应付款 | 安徽大厦 | - | 580.00 |
| 应付账款 | 交控建设工程 | 136,488,617.09 | 272,995,549.68 |
| 应付账款 | 交控工程 | 46,195,216.35 | 80,727,781.64 |
| 应付账款 | 交控道路养护 | 2,193,666.01 | 5,740,626.00 |
| 应付账款 | 经工物资 | 1,532,496.88 | 2,058,850.51 |
| 应付账款 | 交控信息 | 1,467,554.92 | 2,645,393.58 |
| 应付账款 | 安徽水研 | 223,600.00 | 347,600.00 |
| 应付账款 | 交通数智 | 12,000.00 | 368,867.91 |
| 应付账款 | 综合交通院 | 46,400,796.50 | 45,830,323.21 |
| 应付账款 | 黄山徽道 | 6,908,686.90 | 9,270,056.98 |
| 应付账款 | 交控迅捷 | - | 0.03 |

(3). 其他项目

适用 不适用

7、 关联方承诺

适用 不适用

8、 其他

适用 不适用

十五、 股份支付

1、 各项权益工具

(1). 明细情况

适用 不适用

数量单位：股 金额单位：元 币种：人民币

| 授予对象类别 | 本期授予 | | 本期行权 | | 本期解锁 | | 本期失效 | |
|----------------|------|----|------|----|--------------|---------------|------------|--------------|
| | 数量 | 金额 | 数量 | 金额 | 数量 | 金额 | 数量 | 金额 |
| 核心管理、技术和业务骨干人员 | | | | | 5,013,683.00 | 29,664,290.10 | 205,896.00 | 1,026,048.40 |
| 合计 | | | | | 5,013,683.00 | 29,664,290.10 | 205,896.00 | 1,026,048.40 |

(2). 期末发行在外的股票期权或其他权益工具

适用 不适用

2、以权益结算的股份支付情况

√适用 □不适用

单位：元币种：人民币

| | |
|-----------------------|---------------|
| 以权益结算的股份支付对象 | 2025年度 |
| 授予日权益工具公允价值的确定方法 | 授予日股票收盘价 |
| 授予日权益工具公允价值的重要参数 | 按实际行权数量确定 |
| 本期估计与上期估计有重大差异的原因 | 无 |
| 以权益结算的股份支付计入资本公积的累计金额 | 72,328,679.22 |

3、以现金结算的股份支付情况

□适用 √不适用

4、本期股份支付费用

√适用 □不适用

单位：元币种：人民币

| 授予对象类别 | 以权益结算的股份支付费用 | 以现金结算的股份支付费用 |
|---------------|--------------|--------------|
| 高级管理人员、核心骨干人员 | 8,561,481.99 | |
| 合计 | 8,561,481.99 | |

5、股份支付的修改、终止情况

□适用 √不适用

6、其他

□适用 √不适用

十六、承诺及或有事项**1、重要承诺事项**

□适用 √不适用

2、或有事项**(1). 资产负债表日存在的重要或有事项**

√适用 □不适用

(1) 开具保函

截至2025年12月31日，本公司及子公司对外开具银行保函金额为28,568.43万元。

(2) 为其他单位提供债务担保形成的或有负债及其财务影响

| 被担保单位名称 | 担保方式 | 金额（元） | 担保到期日 | 备注 |
|---------------------|-------|--------------|------------|----|
| 一、子公司 | | | | |
| 安徽省高速公路试验检测科研中心有限公司 | 最高额担保 | 613,294.43 | 2026-9-23 | |
| 安徽省高速公路试验检测科研中心有限公司 | 最高额担保 | 5,050,324.70 | 2027-10-20 | |
| 安徽省中兴工程监理有限公司 | 保证担保 | 1,520,187.65 | 2026-12-31 | |
| 合计 | | 7,183,806.78 | | |

(2). 公司没有需要披露的重要或有事项，也应予以说明：

□适用 √不适用

3、其他

□适用 √不适用

十七、资产负债表日后事项**1、重要的非调整事项**

□适用 √不适用

2、利润分配情况

√适用 □不适用

单位：元币种：人民币

| | |
|-----------------|---------------|
| 拟分配的利润或股利 | 72,875,128.17 |
| 经审议批准宣告发放的利润或股利 | |

3、销售退回

□适用 √不适用

4、其他资产负债表日后事项说明

□适用 √不适用

十八、其他重要事项**1、前期会计差错更正**

详见“重要事项”的“公司对会计政策、会计估计变更或重大会计差错更正原因和影响的分析说明”

2、重要债务重组

□适用 √不适用

3、资产置换**(1). 非货币性资产交换**

□适用 √不适用

(2). 其他资产置换

□适用 √不适用

4、年金计划

√适用 □不适用

根据公司企业年金方案，公司实行企业年金职工自愿申请制度。年金基金缴费由企业和职工共同承担，其中单位缴费分配至职工个人账户的金额为本人单位缴费基数的8%，个人缴费为本人个人缴费基数的4%，缴费基数均为参加年金职工的上年度工资总额。本期公司企业年金计划未发生重要变化。

5、 终止经营

适用 不适用

6、 分部信息

(1). 报告分部的确定依据与会计政策

适用 不适用

根据本公司的内部组织结构、管理要求及内部报告制度，本公司的经营业务划分为 15 个报告分部。

根据本公司内部组织结构、管理要求及内部报告制度为依据，本公司的经营及策略均以一个整体运行，向主要营运决策者提供的财务资料并无载有各项经营活动的损益资料。因此，管理层认为本公司仅有一个经营分部，本公司无需编制分部报告。

(2). 报告分部的财务信息

√适用 □不适用

单位：万元 币种：人民币

| 项目 | 母公司 | 交勘院 | 中兴 监理 | 中盛 检测 | 高速 检测 | 七星 测试 | 芜湖 徽鼎 | 恒瑞 图文 | 四川 天设 | 杭州 天达 | 甘肃 天成 | 韬智 咨询 | 交设 建投 | 智慧 养护 | 徽智 咨询 | 分部间 抵销 | 合计 |
|------|---------|--------|----------|----------|----------|----------|----------|----------|----------|----------|----------|----------|----------|----------|----------|-----------|---------|
| 营业收入 | 158,046 | 24,171 | 16,217 | 3,486 | 27,868 | 18,792 | | 4,058 | 3,065 | 580 | 2,227 | 1,829 | 19,222 | 8,029 | 821 | 36,082 | 252,329 |
| 营业成本 | 95,805 | 13,370 | 13,163 | 2,147 | 20,287 | 13,916 | | 3,703 | 1,273 | 195 | 998 | 1,068 | 17,157 | 6,933 | 423 | 35,238 | 155,200 |
| 资产总额 | 592,565 | 84,560 | 14,932 | 4,597 | 27,662 | 21,211 | 6 | 1,242 | 13,017 | 2,130 | 5,155 | 1,376 | 43,766 | 11,076 | 1,289 | 108,925 | 715,659 |
| 负债总额 | 278,018 | 30,695 | 7,175 | 2,900 | 15,157 | 12,142 | | 686 | 8,684 | 1,448 | 2,924 | 205 | 27,380 | 7,449 | 613 | 83,767 | 311,709 |

(3). 公司无报告分部的，或者不能披露各报告分部的资产总额和负债总额的，应说明原因

□适用 √不适用

(4). 其他说明

□适用 √不适用

7、其他对投资者决策有影响的重要交易和事项

□适用 √不适用

8、其他

适用 不适用

十九、 母公司财务报表主要项目注释

1、 应收账款

(1). 按账龄披露

适用 不适用

单位：元币种：人民币

| 账龄 | 期末账面余额 | 期初账面余额 |
|-----------|------------------|------------------|
| 1年以内（含1年） | 985,049,397.38 | 750,333,940.77 |
| 其中：1年以内分项 | | |
| 一年以内 | 985,049,397.38 | 750,333,940.77 |
| 1至2年 | 338,361,135.74 | 252,791,407.38 |
| 2至3年 | 147,369,738.85 | 158,536,335.46 |
| 3年以上 | | |
| 3至4年 | 69,308,098.88 | 69,276,569.40 |
| 4至5年 | 37,644,591.72 | 23,592,219.07 |
| 5年以上 | 71,783,283.16 | 98,405,494.25 |
| 合计 | 1,649,516,245.73 | 1,352,935,966.33 |

(2). 按坏账计提方法分类披露

√适用 □不适用

单位：元币种：人民币

| 类别 | 期末余额 | | | | | 期初余额 | | | | |
|-----------|------------------|--------|----------------|---------|------------------|------------------|-------|----------------|---------|------------------|
| | 账面余额 | | 坏账准备 | | 账面价值 | 账面余额 | | 坏账准备 | | 账面价值 |
| | 金额 | 比例(%) | 金额 | 计提比例(%) | | 金额 | 比例(%) | 金额 | 计提比例(%) | |
| 按单项计提坏账准备 | 4,471,248.03 | 0.27 | 4,471,248.03 | 100.00 | | 4,802,200.00 | 0.35 | 4,802,200.00 | 100.00 | |
| 其中： | | | | | | | | | | |
| 单项计提 | 4,471,248.03 | 0.27 | 4,471,248.03 | 100.00 | | 4,802,200.00 | 0.35 | 4,802,200.00 | 100.00 | |
| | | | | | | | | | | |
| 按组合计提坏账准备 | 1,645,044,997.70 | 99.73 | 259,561,959.32 | 15.78 | 1,385,483,038.38 | 1,348,133,766.33 | 99.65 | 257,325,261.80 | 19.09 | 1,090,808,504.53 |
| 其中： | | | | | | | | | | |
| 组合1 | 1,919,809.72 | 0.12 | | | 1,919,809.72 | 2,420,069.06 | 0.18 | | | 2,420,069.06 |
| 组合2 | 1,643,125,187.98 | 99.61 | 259,561,959.32 | 15.80 | 1,383,563,228.66 | 1,345,713,697.27 | 99.47 | 257,325,261.80 | 19.12 | 1,088,388,435.47 |
| 合计 | 1,649,516,245.73 | 100.00 | 264,033,207.35 | 16.01 | 1,385,483,038.38 | 1,352,935,966.33 | / | 262,127,461.80 | 19.37 | 1,090,808,504.53 |

按单项计提坏账准备:

√适用 □不适用

位: 元币种: 人民币

| 名称 | 期末余额 | | | |
|-------------------|--------------|--------------|----------|--------------------------|
| | 账面余额 | 坏账准备 | 计提比例 (%) | 计提理由 |
| 安徽省华安外经建设(集团)有限公司 | 2,622,821.20 | 2,622,821.20 | 100.00 | 企业经营不善,已经申请破产重整,预计难以收回款项 |
| 安徽安粮金属市场投资有限公司 | 105,000.00 | 105,000.00 | 100.00 | 企业经营不善,预计难以收回款项 |
| 景泰黄河石林文化旅游开发有限公司 | 949,000.00 | 949,000.00 | 100.00 | 应收账款诉讼中,预计难以收回款项 |
| 保康县公路事业服务中心 | 360,835.88 | 360,835.88 | 100.00 | 应收账款诉讼中,预计难以收回款项 |
| 安徽同济建设集团有限责任公司 | 433,590.95 | 433,590.95 | 100.00 | 企业经营不善,已经申请破产重整,预计难以收回款项 |
| 合计 | 4,471,248.03 | 4,471,248.03 | 100.00 | / |

按单项计提坏账准备的说明:

□适用 √不适用

按组合计提坏账准备:

√适用 □不适用

组合计提项目: 组合 2

单位: 元币种: 人民币

| 名称 | 期末余额 | | |
|------|------------------|----------------|----------|
| | 账面余额 | 坏账准备 | 计提比例 (%) |
| 1年以内 | 983,129,587.66 | 49,156,479.37 | 5.00 |
| 1-2年 | 338,322,299.86 | 33,832,229.99 | 10.00 |
| 2-3年 | 147,245,043.85 | 44,173,513.16 | 30.00 |
| 3-4年 | 68,999,202.93 | 34,499,601.47 | 50.00 |
| 4-5年 | 37,644,591.72 | 30,115,673.38 | 80.00 |
| 5年以上 | 67,784,461.96 | 67,784,461.96 | 100.00 |
| 合计 | 1,643,125,187.98 | 259,561,959.32 | 15.80 |

按组合计提坏账准备的说明:

√适用 □不适用

按组合计提坏账准备的确认标准及说明见附注三、11

按预期信用损失一般模型计提坏账准备

□适用 √不适用

(3). 坏账准备的情况

√适用 □不适用

单位: 元币种: 人民币

| 类别 | 期初余额 | 本期变动金额 | | | | 期末余额 |
|-------|--------------|--------------|--------------|-------|------|--------------|
| | | 计提 | 收回或转回 | 转销或核销 | 其他变动 | |
| 按单项计提 | 4,802,200.00 | 1,743,426.83 | 2,074,378.80 | | | 4,471,248.03 |

| 类别 | 期初余额 | 本期变动金额 | | | | 期末余额 |
|-----------|----------------|--------------|--------------|-------|------|----------------|
| | | 计提 | 收回或转回 | 转销或核销 | 其他变动 | |
| 坏账准备 | | | | | | |
| 按组合计提坏账准备 | 257,325,261.80 | 2,236,697.52 | | | | 259,561,959.32 |
| 合计 | 262,127,461.80 | 3,980,124.35 | 2,074,378.80 | | | 264,033,207.35 |

其中本期坏账准备收回或转回金额重要的：

适用 不适用

(4). 本期实际核销的应收账款情况

适用 不适用

其中重要的应收账款核销情况

适用 不适用

应收账款核销说明：

适用 不适用

(5). 按欠款方归集的期末余额前五名的应收账款和合同资产情况

适用 不适用

单位：元币种：人民币

| 单位名称 | 应收账款期末余额 | 合同资产期末余额 | 应收账款和合同资产期末余额 | 占应收账款和合同资产期末余额合计数的比例(%) | 坏账准备期末余额 |
|-----------------|----------------|----------------|----------------|-------------------------|---------------|
| 安徽省交通控股集团有限公司 | 71,941,357.58 | 163,874,335.61 | 235,815,693.19 | 5.36 | 19,842,910.59 |
| 池州市交通运输局 | 54,262,309.00 | 63,699,674.90 | 117,961,983.90 | 2.68 | 7,066,594.00 |
| 合肥市公路管理服务中心 | 56,548,173.08 | 49,426,138.07 | 105,974,311.15 | 2.41 | 31,995,470.70 |
| 安徽通达利交通建设管理有限公司 | 28,781,148.00 | 75,110,040.71 | 103,891,188.71 | 2.36 | 5,786,010.14 |
| 东至县交通运输局 | 35,100,834.56 | 55,554,014.25 | 90,654,848.81 | 2.06 | 4,482,895.40 |
| 合计 | 246,633,822.22 | 407,664,203.54 | 654,298,025.76 | 14.87 | 69,173,880.83 |

其他说明：

适用 不适用

2、其他应收款

项目列示

适用 不适用

单位：元币种：人民币

| 项目 | 期末余额 | 期初余额 |
|----|------|------|
|----|------|------|

| | | |
|-------|----------------|---------------|
| 应收利息 | | |
| 应收股利 | 48,880,814.80 | 6,254,013.24 |
| 其他应收款 | 57,450,695.58 | 75,191,281.07 |
| 合计 | 106,331,510.38 | 81,445,294.31 |

其他说明：

适用 不适用

应收利息

(1). 应收利息分类

适用 不适用

(2). 重要逾期利息

适用 不适用

(3). 按坏账计提方法分类披露

适用 不适用

按单项计提坏账准备：

适用 不适用

按单项计提坏账准备的说明：

适用 不适用

按组合计提坏账准备：

适用 不适用

(4). 按预期信用损失一般模型计提坏账准备

适用 不适用

对本期发生损失准备变动的应收利息账面余额显著变动的情况说明：

适用 不适用

(5). 坏账准备的情况

适用 不适用

其中本期坏账准备收回或转回金额重要的：

适用 不适用

(6). 本期实际核销的应收利息情况

适用 不适用

其中重要的应收利息核销情况

适用 不适用

核销说明：

适用 不适用

其他说明：

适用 不适用

应收股利

(7). 应收股利

适用 不适用

单位：元币种：人民币

| 项目(或被投资单位) | 期末余额 | 期初余额 |
|----------------|---------------|--------------|
| 四川天设交通科技有限公司 | 4,484,601.33 | 3,614,921.89 |
| 甘肃天成道桥勘察设计有限公司 | 2,888,184.01 | 2,639,091.35 |
| 安徽省交通勘察设计院有限公司 | 29,316,458.52 | - |
| 安徽省交控工业化建造有限公司 | 12,191,570.94 | - |
| 合计 | 48,880,814.80 | 6,254,013.24 |

(8). 重要的账龄超过1年的应收股利

适用 不适用

(9). 按坏账计提方法分类披露

适用 不适用

按单项计提坏账准备：

适用 不适用

按单项计提坏账准备的说明：

适用 不适用

按组合计提坏账准备：

适用 不适用

(10). 按预期信用损失一般模型计提坏账准备

适用 不适用

对本期发生损失准备变动的应收股利账面余额显著变动的情况说明：

适用 不适用

(11). 坏账准备的情况

适用 不适用

其中本期坏账准备收回或转回金额重要的：

适用 不适用

(12). 本期实际核销的应收股利情况

适用 不适用

其中重要的应收股利核销情况

适用 不适用

核销说明：

适用 不适用

其他说明：

适用 不适用**其他应收款****(13). 按账龄披露**适用 不适用

单位：元币种：人民币

| 账龄 | 期末账面余额 | 期初账面余额 |
|-----------|---------------|----------------|
| 1年以内（含1年） | 55,964,202.94 | 45,980,807.19 |
| 其中：1年以内分项 | | |
| 1年以内 | 55,964,202.94 | 45,980,807.19 |
| 1至2年 | 543,844.43 | 2,183,616.24 |
| 2至3年 | 545,408.69 | 26,535,191.28 |
| 3年以上 | | |
| 3至4年 | 1,308,847.22 | 1,874,046.63 |
| 4至5年 | 1,549,499.61 | 2,006,330.92 |
| 5年以上 | 29,538,613.77 | 37,907,234.65 |
| 合计 | 89,450,416.66 | 116,487,226.91 |

(14). 按款项性质分类情况适用 不适用

单位：元币种：人民币

| 款项性质 | 期末账面余额 | 期初账面余额 |
|--------|---------------|----------------|
| 保证金及押金 | 27,329,881.12 | 37,828,656.12 |
| 其他 | 62,120,535.54 | 78,658,570.79 |
| 合计 | 89,450,416.66 | 116,487,226.91 |

(15). 坏账准备计提情况适用 不适用

单位：元币种：人民币

| 坏账准备 | 第一阶段 | 第二阶段 | 第三阶段 | 合计 |
|----------------|---------------|----------------------|----------------------|---------------|
| | 未来12个月预期信用损失 | 整个存续期预期信用损失(未发生信用减值) | 整个存续期预期信用损失(已发生信用减值) | |
| 2025年1月1日余额 | 41,295,945.84 | | | 41,295,945.84 |
| 2025年1月1日余额在本期 | | | | |
| --转入第二阶段 | | | | |
| --转入第三阶段 | | | | |
| --转回第二阶段 | | | | |
| --转回第一阶段 | | | | |
| 本期计提 | -9,296,224.76 | | | -9,296,224.76 |
| 本期转回 | | | | |
| 本期转销 | | | | |

| | | | | |
|---------------|---------------|--|--|---------------|
| 本期核销 | | | | |
| 其他变动 | | | | |
| 2025年12月31日余额 | 31,999,721.08 | | | 31,999,721.08 |

对本期发生损失准备变动的其他应收款账面余额显著变动的情况说明：

适用 不适用

本期坏账准备计提金额以及评估金融工具的信用风险是否显著增加的采用依据：

适用 不适用

(16). 坏账准备的情况

适用 不适用

单位：元币种：人民币

| 类别 | 期初余额 | 本期变动金额 | | | | 期末余额 |
|----------|---------------|---------------|-------|-------|------|---------------|
| | | 计提 | 收回或转回 | 转销或核销 | 其他变动 | |
| 组合计提坏账准备 | 41,295,945.84 | -9,296,224.76 | | | | 31,999,721.08 |
| 合计 | 41,295,945.84 | -9,296,224.76 | | | | 31,999,721.08 |

其中本期坏账准备转回或收回金额重要的：

适用 不适用

(17). 本期实际核销的其他应收款情况

适用 不适用

其中重要的其他应收款核销情况：

适用 不适用

其他应收款核销说明：

适用 不适用

(18). 按欠款方归集的期末余额前五名的其他应收款情况

适用 不适用

单位：元币种：人民币

| 单位名称 | 期末余额 | 占其他应收款期末余额合计数的比例(%) | 款项的性质 | 账龄 | 坏账准备期末余额 |
|---------------------|---------------|---------------------|-------------|------|--------------|
| 四川天设交通科技有限公司 | 33,532,805.85 | 37.49 | 往来款 | 1年以内 | - |
| 安徽省高速公路试验检测科研中心有限公司 | 5,397,523.51 | 6.03 | 往来款 | 1年以内 | - |
| 安徽省省直住房公积金管理分中心 | 5,123,215.15 | 5.73 | 职工售房基金及维修基金 | 5年以上 | 5,123,215.15 |
| 甘肃天成道桥勘察设计有限公司 | 5,052,869.66 | 5.65 | 往来款 | 1年以内 | - |
| 西藏自治区交通运输厅 | 3,200,000.00 | 3.58 | 保证金及押 | 5年以 | 3,200,000.00 |

| 单位名称 | 期末余额 | 占其他应收款 期末余额合计 数的比例(%) | 款项的性质 | 账龄 | 坏账准备 期末余额 |
|------|---------------|-----------------------------|-------|----|--------------|
| | | | 金 | 上 | |
| 合计 | 52,306,414.17 | 58.48 | / | / | 8,323,215.15 |

(19). 因资金集中管理而列报于其他应收款

□适用 √不适用

其他说明：

□适用 √不适用

3、长期股权投资

√适用 □不适用

单位：元币种：人民币

| 项目 | 期末余额 | | | 期初余额 | | |
|------------|----------------|------|----------------|----------------|------|----------------|
| | 账面余额 | 减值准备 | 账面价值 | 账面余额 | 减值准备 | 账面价值 |
| 对子公司投资 | 243,384,535.49 | - | 243,384,535.49 | 239,660,061.82 | - | 239,660,061.82 |
| 对联营、合营企业投资 | 146,413,953.86 | - | 146,413,953.86 | 162,233,978.15 | - | 162,233,978.15 |
| 合计 | 389,798,489.35 | - | 389,798,489.35 | 401,894,039.97 | - | 401,894,039.97 |

(1). 对子公司投资

√适用 □不适用

单位：元币种：人民币

| 被投资单位 | 期初余额 (账面价值) | 减值准 备期初 余额 | 本期增减变动 | | | | 期末余额 (账面价值) | 减值准 备期末 余额 |
|--------|----------------|------------------|--------------|----------|----------------|----|----------------|------------------|
| | | | 追加投资 | 减少 投资 | 计提 减值 准备 | 其他 | | |
| 高速检测 | 17,212,697.84 | - | - | - | - | - | 17,212,697.84 | |
| 交勘院 | 10,903,815.15 | - | - | - | - | - | 10,903,815.15 | |
| 中兴监理 | 26,176,872.09 | - | - | - | - | - | 26,176,872.09 | |
| 甘肃天成 | 3,300,000.00 | - | - | - | - | - | 3,300,000.00 | |
| 七星测试 | 12,705,860.41 | - | - | - | - | - | 12,705,860.41 | |
| 四川天设 | 27,000,000.00 | - | - | - | - | - | 27,000,000.00 | |
| 杭州天达 | 3,300,000.00 | - | 2,725,290.00 | - | - | - | 6,025,290.00 | |
| 韬智工程咨询 | 5,000,000.00 | - | - | - | - | - | 5,000,000.00 | |
| 交设建设 | 102,000,000.00 | - | - | - | - | - | 102,000,000.00 | |
| 智慧养护 | 30,000,000.00 | - | - | - | - | - | 30,000,000.00 | |
| 徽智工程咨询 | 2,060,816.33 | - | 999,183.67 | - | - | - | 3,060,000.00 | |
| 合计 | 239,660,061.82 | - | 3,724,473.67 | - | - | - | 243,384,535.49 | |

(2). 对联营、合营企业投资

√适用 □不适用

单位：元币种：人民币

| 投资单位 | 期初余额(账面价值) | 本期增减变动 | | | | | | | 期末余额(账面价值) | 减值准备期末余额 | |
|--------|----------------|--------|------|--------------|----------|--------|---------------|--------|---------------|----------------|----|
| | | 追加投资 | 减少投资 | 权益法下确认的投资损益 | 其他综合收益调整 | 其他权益变动 | 宣告发放现金股利或利润 | 计提减值准备 | | | 其他 |
| 一、合营企业 | | | | | | | | | | | |
| 黄山徽道 | 2,714,824.10 | | | -425,738.49 | | | | | | 2,289,085.61 | |
| 小计 | 2,714,824.10 | | | -425,738.49 | | | | | | 2,289,085.61 | |
| 二、联营企业 | | | | | | | | | | | |
| 综合交通院 | 81,485,868.13 | | | 4,921,459.95 | | | 1,350,000.00 | | | 85,057,328.08 | |
| 工业化建造 | 55,539,369.60 | | | 4,042,917.76 | | | 14,447,148.21 | | | 45,135,139.15 | |
| 交控信息 | 8,182,121.64 | | | -668,518.58 | | | | | -7,513,603.06 | | |
| 建工桐城 | 10,000,000.00 | | | | | | | | | 10,000,000.00 | |
| 交铁建设 | 4,163,077.39 | | | 227,397.27 | | | 610,503.50 | | | 3,779,971.16 | |
| 西安同舟 | 148,717.29 | | | 5,823.13 | | | 2,110.56 | | | 152,429.86 | |
| 小计 | 159,519,154.05 | | | 8,529,079.53 | | | 16,409,762.27 | | -7,513,603.06 | 144,124,868.25 | |
| 合计 | 162,233,978.15 | | | 8,103,341.04 | | | 16,409,762.27 | | -7,513,603.06 | 146,413,953.86 | |

(3). 长期股权投资的减值测试情况

□适用 √不适用

4、营业收入和营业成本

(1). 营业收入和营业成本情况

√适用 □不适用

单位：元币种：人民币

| 项目 | 本期发生额 | | 上期发生额 | |
|------|------------------|----------------|------------------|------------------|
| | 收入 | 成本 | 收入 | 成本 |
| 主营业务 | 1,568,774,112.97 | 956,853,529.35 | 2,291,096,446.07 | 1,574,020,820.13 |
| 其他业务 | 11,685,250.51 | 1,191,885.48 | 11,747,963.71 | 1,191,885.48 |
| 合计 | 1,580,459,363.48 | 958,045,414.83 | 2,302,844,409.78 | 1,575,212,705.61 |

(2). 营业收入、营业成本的分解信息

□适用 √不适用

其他说明：

□适用 √不适用

(3). 履约义务的说明

□适用 √不适用

(4). 分摊至剩余履约义务的说明

□适用 √不适用

(5). 重大合同变更或重大交易价格调整

□适用 √不适用

5、投资收益

√适用 □不适用

单位：元币种：人民币

| 项目 | 本期发生额 | 上期发生额 |
|----------------------|----------------|---------------|
| 成本法核算的长期股权投资收益 | 133,747,427.72 | 61,903,142.78 |
| 权益法核算的长期股权投资收益 | 8,103,341.04 | 13,748,027.45 |
| 处置长期股权投资产生的投资收益 | | |
| 交易性金融资产在持有期间的投资收益 | | |
| 其他权益工具投资在持有期间取得的股利收入 | | |
| 债权投资在持有期间取得的利息收入 | | |
| 其他债权投资在持有期间取得的利息收入 | | |
| 处置交易性金融资产取得的投资收益 | | |
| 处置其他权益工具投资取得的投资收益 | | |
| 处置债权投资取得的投资收益 | | |
| 处置其他债权投资取得的投资收益 | | |
| 债务重组收益 | | |
| 其他 | 14,952,271.75 | 16,008,000.00 |
| 合计 | 156,803,040.51 | 91,659,170.23 |

6、其他

□适用 √不适用

二十、补充资料

1、当期非经常性损益明细表

√适用 □不适用

单位：元币种：人民币

| 项目 | 金额 | 说明 |
|--|---------------|----|
| 非流动性资产处置损益，包括已计提资产减值准备的冲销部分 | -180,454.00 | |
| 计入当期损益的政府补助，但与公司正常经营业务密切相关、符合国家政策规定、按照确定的标准享有、对公司损益产生持续影响的政府补助除外 | 8,001,019.06 | |
| 除同公司正常经营业务相关的有效套期保值业务外，非金融企业持有金融资产和金融负债产生的公允价值变动损益以及处置金融资产和金融负债产生的损益 | -3,950,578.35 | |
| 计入当期损益的对非金融企业收取的资金占用费 | | |
| 委托他人投资或管理资产的损益 | | |
| 对外委托贷款取得的损益 | | |
| 因不可抗力因素，如遭受自然灾害而产生的各项财产损失 | | |
| 单独进行减值测试的应收款项减值准备转回 | 2,074,378.80 | |
| 企业取得子公司、联营企业及合营企业的投资成本小于取得投资时应享有被投资单位可辨认净资产公允价值产生的收益 | | |
| 同一控制下企业合并产生的子公司期初至合并日的当期净损益 | | |
| 非货币性资产交换损益 | | |
| 债务重组损益 | | |
| 企业因相关经营活动不再持续而发生的一次性费用，如安置职工的支出等 | | |
| 因税收、会计等法律、法规的调整对当期损益产生的一次性影响 | | |
| 因取消、修改股权激励计划一次性确认的股份支付费用 | | |
| 对于现金结算的股份支付，在可行权日之后，应付职工薪酬的公允价值变动产生的损益 | | |
| 采用公允价值模式进行后续计量的投资性房地产公允价值变动产生的损益 | | |
| 交易价格显失公允的交易产生的收益 | | |
| 与公司正常经营业务无关的或有事项产生的损益 | | |
| 受托经营取得的托管费收入 | | |
| 除上述各项之外的其他营业外收入和支出 | -2,434,135.75 | |
| 其他符合非经常性损益定义的损益项目 | 14,952,000.00 | |
| 减：所得税影响额 | 3,839,238.83 | |
| 少数股东权益影响额（税后） | 192,144.06 | |
| 合计 | 14,430,846.87 | |

对公司将《公开发行证券的公司信息披露解释性公告第1号——非经常性损益》未列举的项目认定为非经常性损益项目且金额重大的，以及将《公开发行证券的公司信息披露解释性公告第1号——非经常性损益》中列举的非经常性损益项目界定为经常性损益的项目，应说明原因。

□适用 √不适用

其他说明：

适用 不适用

2、净资产收益率及每股收益

适用 不适用

| 报告期利润 | 加权平均净资产收 益率（%） | 每股收益 | |
|-----------------------------|-------------------|--------|--------|
| | | 基本每股收益 | 稀释每股收益 |
| 归属于公司普通股股东的净利润 | 9.49% | 0.66 | 0.66 |
| 扣除非经常性损益后归属于公司普通股 股东的净利润 | 9.11% | 0.63 | 0.63 |

3、境内外会计准则下会计数据差异

适用 不适用

4、其他

适用 不适用

董事长：沈国栋

董事会批准报送日期：2026年3月27日

修订信息

适用 不适用