

# 融通汇财宝货币市场基金 2024 年第 3 季度报告

2024 年 9 月 30 日

基金管理人：融通基金管理有限公司

基金托管人：中国工商银行股份有限公司

报告送出日期：2024 年 10 月 25 日

## § 1 重要提示

基金管理人的董事会及董事保证本报告中所载资料不存在虚假记载、误导性陈述或重大遗漏，并对其内容的真实性、准确性和完整性承担个别及连带责任。

基金托管人中国工商银行股份有限公司根据本基金合同规定，于 2024 年 10 月 23 日复核了本报告中的财务指标、净值表现和投资组合报告等内容，保证复核内容不存在虚假记载、误导性陈述或者重大遗漏。

基金管理人承诺以诚实信用、勤勉尽责的原则管理和运用基金资产，但不保证基金一定盈利。

基金的过往业绩并不代表其未来表现。投资有风险，投资者在作出投资决策前应仔细阅读本基金的招募说明书。

本报告中财务资料未经审计。

本报告期自 2024 年 7 月 1 日起至 9 月 30 日止。

## § 2 基金产品概况

基金简称	融通汇财宝货币		
基金主代码	161622		
基金运作方式	契约型开放式		
基金合同生效日	2016 年 1 月 18 日		
报告期末基金份额总额	10,221,278,413.97 份		
投资目标	在控制投资组合风险，保持相对流动性的前提下，力争实现超越业绩比较基准的投资回报。		
投资策略	本基金将采用积极管理型的投资策略，在控制利率风险、尽量降低基金资产净值波动风险并满足流动性的前提下，提高基金收益。本基金的具体投资策略包括利率策略、骑乘策略、放大策略、信用债投资策略、资产支持证券投资策略和其他金融工具投资策略。		
业绩比较基准	活期存款利率（税后）		
风险收益特征	本基金为货币市场基金，是证券投资基金中的低风险品种，其长期平均预期风险和预期收益率低于股票型基金、混合型基金和债券型基金。		
基金管理人	融通基金管理有限公司		
基金托管人	中国工商银行股份有限公司		
下属分级基金的基金简称	融通汇财宝货币 A	融通汇财宝货币 B	融通汇财宝货币 E
下属分级基金的交易代码	161622	161623	004399
报告期末下属分级基金的份额总额	525,387,863.04 份	7,744,139,580.37 份	1,951,750,970.56 份

## § 3 主要财务指标和基金净值表现

### 3.1 主要财务指标

单位：人民币元

主要财务指标	报告期（2024 年 7 月 1 日-2024 年 9 月 30 日）
--------	-------------------------------------

	融通汇财宝货币 A	融通汇财宝货币 B	融通汇财宝货币 E
1. 本期已实现收益	1,998,444.79	37,780,604.32	7,797,586.96
2. 本期利润	1,998,444.79	37,780,604.32	7,797,586.96
3. 期末基金资产净值	525,387,863.04	7,744,139,580.37	1,951,750,970.56

注：1、本期已实现收益指基金本期利息收入、投资收益、其他收入（不含公允价值变动收益）扣除相关费用和信用减值损失后的余额，本期利润为本期已实现收益加上本期公允价值变动收益，由于货币市场基金采用摊余成本法核算，因此，公允价值变动收益为零，本期已实现收益和本期利润的金额相等。

2、本基金利润分配方式为“每日分配收益，按日结转份额”。

### 3.2 基金净值表现

#### 3.2.1 基金份额净值收益率及其与同期业绩比较基准收益率的比较

融通汇财宝货币 A

阶段	净值收益率 ①	净值收益率 标准差②	业绩比较基 准收益率③	业绩比较基准收 益率标准差④	①-③	②-④
过去三个月	0.3908%	0.0007%	0.0880%	0.0000%	0.3028%	0.0007%
过去六个月	0.8078%	0.0007%	0.1750%	0.0000%	0.6328%	0.0007%
过去一年	1.8070%	0.0010%	0.3502%	0.0000%	1.4568%	0.0010%
过去三年	5.5677%	0.0015%	1.0502%	0.0000%	4.5175%	0.0015%
过去五年	10.3555%	0.0014%	1.7502%	0.0000%	8.6053%	0.0014%
自基金合同 生效起至今	23.6352%	0.0024%	3.0458%	0.0000%	20.5894%	0.0024%

融通汇财宝货币 B

阶段	净值收益率 ①	净值收益率 标准差②	业绩比较基 准收益率③	业绩比较基准收 益率标准差④	①-③	②-④
过去三个月	0.4463%	0.0007%	0.0880%	0.0000%	0.3583%	0.0007%
过去六个月	0.9187%	0.0007%	0.1750%	0.0000%	0.7437%	0.0007%
过去一年	2.0314%	0.0010%	0.3502%	0.0000%	1.6812%	0.0010%
过去三年	6.2672%	0.0015%	1.0502%	0.0000%	5.2170%	0.0015%
过去五年	11.5766%	0.0014%	1.7502%	0.0000%	9.8264%	0.0014%
自基金合同 生效起至今	26.1380%	0.0024%	3.0458%	0.0000%	23.0922%	0.0024%

融通汇财宝货币 E

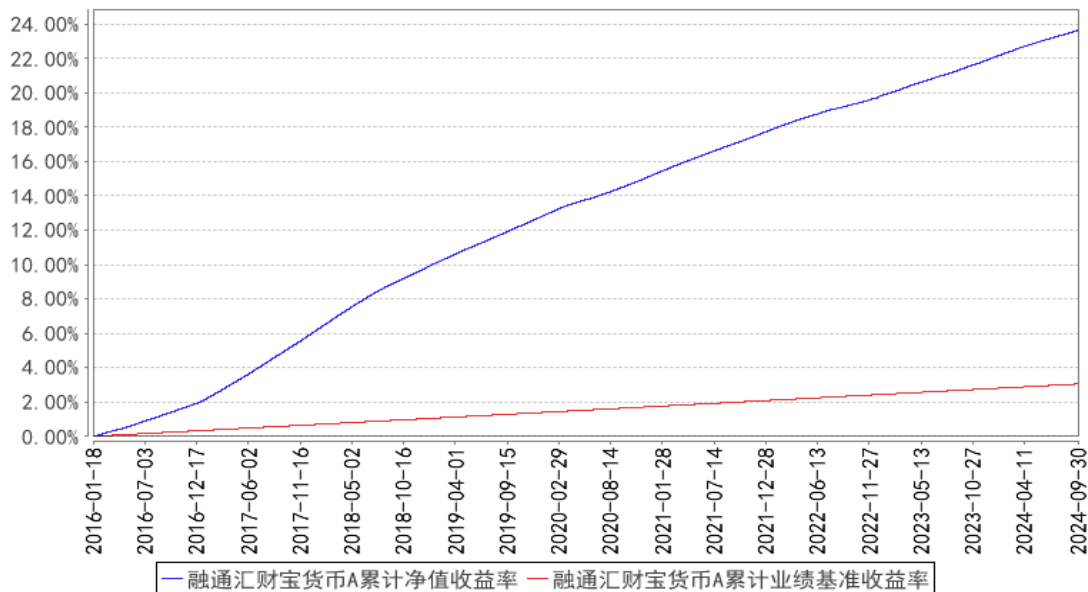
阶段	净值收益率 ①	净值收益率 标准差②	业绩比较基 准收益率③	业绩比较基准收 益率标准差④	①-③	②-④
过去三个月	0.4337%	0.0007%	0.0880%	0.0000%	0.3457%	0.0007%
过去六个月	0.8935%	0.0007%	0.1750%	0.0000%	0.7185%	0.0007%
过去一年	1.9804%	0.0010%	0.3502%	0.0000%	1.6302%	0.0010%
过去三年	6.1078%	0.0015%	1.0502%	0.0000%	5.0576%	0.0015%

过去五年	11.2977%	0.0014%	1.7502%	0.0000%	9.5475%	0.0014%
自基金合同生效起至今	21.9176%	0.0024%	2.6430%	0.0000%	19.2746%	0.0024%

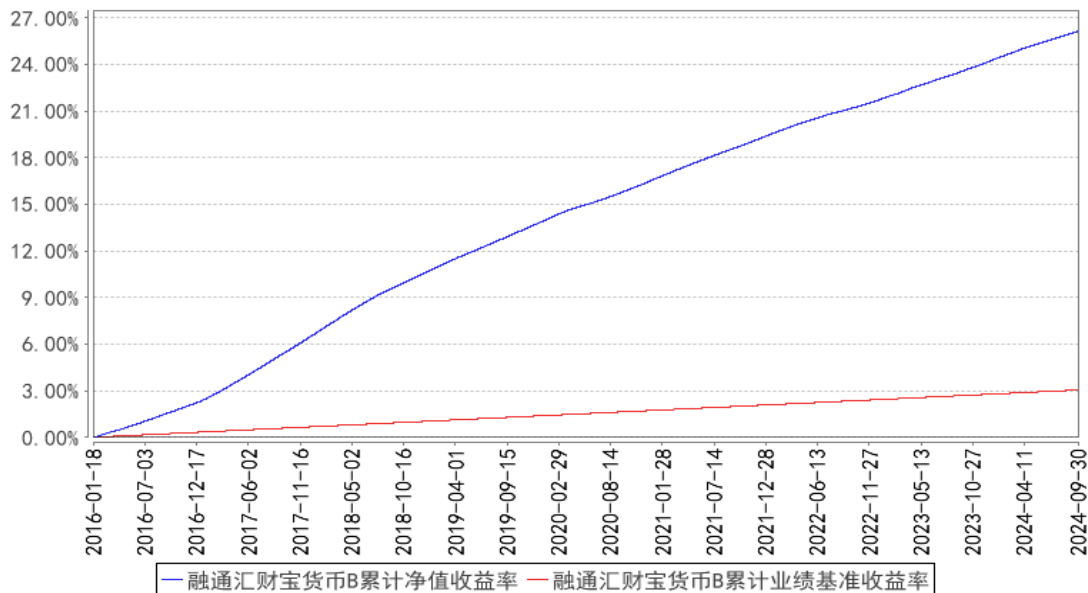
注：本基金于 2017 年 3 月 13 日增加 E 类份额，本基金 E 类份额的统计区间为 2017 年 3 月 14 日至本报告期末。

### 3.2.2 自基金合同生效以来基金累计净值收益率变动及其与同期业绩比较基准收益率变动的比较

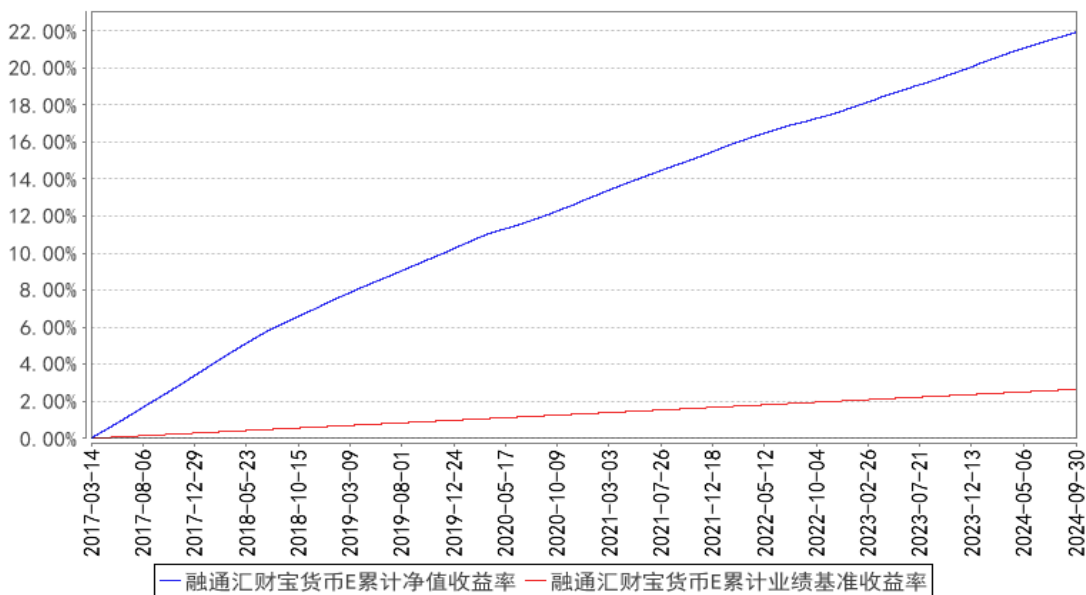
融通汇财宝货币A累计净值收益率与同期业绩比较基准收益率的历史走势对比图



融通汇财宝货币B累计净值收益率与同期业绩比较基准收益率的历史走势对比图



融通汇财宝货币E累计净值收益率与同期业绩比较基准收益率的历史走势对比图



注：本基金于 2017 年 3 月 13 日增加 E 类份额，E 类份额的首次确认日为 2017 年 3 月 14 日，故本基金 E 类份额的统计区间为 2017 年 3 月 14 日至本报告期末。

### § 4 管理人报告

#### 4.1 基金经理（或基金经理小组）简介

姓名	职务	任本基金的基金经理期限		证券从业年限	说明
		任职日期	离任日期		
黄浩荣	本基金的基金经理	2017 年 7 月 28 日	-	10 年	黄浩荣先生，厦门大学管理学硕士，10 年证券、基金行业从业经历，具有基金从业资格。2014 年 6 月加入融通基金管理有限公司，历任固定收益部固定收益研究员、融通通安债券型证券投资基金基金经理、融通通和债券型证券投资基金基金经理、融通通弘债券型证券投资基金基金经理、融通通祺债券型证券投资基金基金经理、融通通宸债券型证券投资基金基金经理、融通通福债券型证券投资基金 (LOF) 基金经理、融通通源短融债券型证券投资基金基金经理、融通通润债券型证券投资基金基金经理、融通通玺债券型证券投资基金基金经理、融通通穗债券型证券投资基金基金经理、融通通颐定期开放债券型证券投资基金基金经理、融通通昊定期开放债券型发起式证券投资基金基金经理、融通通增利债券型证券投资基金基金经理、融通通远三个月定期开放债券型证券投资基金、融通通益混合型证券投资基金基金经理、融通新消费灵活配置混合型证券投资

					基金基金经理、融通通安债券型证券投资基金基金经理、融通通慧混合型证券投资基金基金经理，现任融通汇财宝货币市场基金基金经理、融通易支付货币市场证券投资基金基金经理、融通现金宝货币市场基金基金经理、融通通吴三个月定期开放债券型发起式证券投资基金基金经理、融通通华五年定期开放债券型证券投资基金基金经理、融通通跃一年定期开放债券型发起式证券投资基金基金经理。
时慕蓉	本基金的基金经理	2022 年 1 月 4 日	-	10 年	时慕蓉女士，金融学硕士，10 年证券、基金行业从业经历，具有基金从业资格。2014 年 1 月加入融通基金管理有限公司，历任股票交易员、债券交易员、投资经理、融通通源短融债券型证券投资基金基金经理、融通通祺债券型证券投资基金基金经理，现任融通易支付货币市场证券投资基金基金经理、融通汇财宝货币市场基金基金经理、融通现金宝货币市场基金基金经理。

注：任免日期根据基金管理人对外披露的任免日期填写；证券从业年限以从事证券、基金业务相关工作的时间为计算标准。

#### 4.2 报告期内本基金运作合规守信情况说明

报告期内，本基金管理人严格遵守《证券投资基金法》等有关法律法规和本基金合同的规定，本着诚实信用、勤勉尽责的原则管理和运用基金资产，在严格控制风险的基础上，为基金持有人谋求最大利益，无损害基金持有人利益的行为，本基金投资组合符合有关法律法规的规定及基金合同的约定。

#### 4.3 公平交易专项说明

##### 4.3.1 公平交易制度的执行情况

本基金管理人一直坚持公平对待旗下所有投资组合的原则，并制定了相应的制度和流程，在授权、研究、决策、交易和业绩评估等各个环节保证公平交易制度的严格执行。报告期内，本基金管理人严格执行了公平交易的原则和制度。

##### 4.3.2 异常交易行为的专项说明

本报告期内，公司旗下所有投资组合参与的交易所公开竞价交易中，同日反向交易成交较少的单边交易量超过该证券当日成交量的 5% 的交易共 1 次，为指数投资组合因投资策略需要和其他组合发生的反向交易。

本报告期内，未发现本基金有可能导致不公平交易和利益输送的异常交易。

#### 4.4 报告期内基金的投资策略和运作分析

三季度前期债市整体震荡走强，7 月上旬市场围绕央行借券卖券操作展开博弈，前期债市震荡走弱，随后卖券工具证伪，市场逐步修复反弹，下旬货币政策强化逆周期调节，降息后债市全面走强。8 月中上旬，监管趋严背景下，债市明显调整，下旬成交量偏低，新增利空信息较少，交易商协会徐忠发声导致情绪转向积极，多头情绪占优。9 月初货币宽松预期升温，债市整体积极，中旬人大常委会未提增量财政政策，基本面数据仍偏弱，利率行情加速演绎，10 年国债利率一路下至 2.0%，下旬债市波动明显加大，资金面紧平衡，曲线走平，随后 924 货币政策组合拳，926 政治局会议提及经济问题，市场风险偏好快速升温，明显压制债市情绪，10 年国债快速回到 2.25%。

虽说债市收益率表现宽幅震荡，但基本面偏弱仍是债市基石。三季度经济持续偏弱、需求不足问题依旧突出。景气指标观察，7 至 8 月 PMI 接连回落，低于季节性水平，持续在收缩区间，供需同步走弱，国内经济回升基础仍待加固。经济指标观察，核心 CPI 同比持续走弱、PPI 延续低位，社零在 8 月再度回落，内生需求疲弱，只有外需对经济有一定拉动，7 至 8 月工业增加值持续下行，需求不足问题逐步传导至生产端，投资端地产依旧是主要拖累，地产高频指标依旧处在季节性低位。金融数据观察，三季度信贷总量结构持续欠佳，实体融资需求偏弱现实未改变，M1 同比连续 5 个月负增，续创历史新低，企业资金活化程度疲软。整体而言，基本面对中长期债市仍有支撑，但短期由于风险偏好急剧升温，资金集中流向至权益类资产，造成债市负债端不稳定等情况，债市赢率的不确定性明显提高。

该基金季度内配置主要品种仍为高资质存单、信用债等，利用 7 月底及 8 月底相对较好的配置时点，增配长久期品种，增厚组合收益，并在 9 月初止盈部分长久期存单，一来避免季末月份资金波动影响，二来规避银行负债缺口大，一级发行压力大的时间窗口，并在中旬重回配置方向，抓住较好配置时点。

#### 4.5 报告期内基金的业绩表现

本报告期融通汇财宝货币 A 基金份额净值收益率为 0.3908%，同期业绩比较基准收益率为 0.0880%；

本报告期融通汇财宝货币 B 基金份额净值收益率为 0.4463%，同期业绩比较基准收益率为 0.0880%；

本报告期融通汇财宝货币 E 基金份额净值收益率为 0.4337%，同期业绩比较基准收益率为 0.0880%。

#### 4.6 报告期内基金持有人数或基金资产净值预警说明

本报告期内，本基金不存在连续二十个工作日基金份额持有人数量不满二百人或者基金资产净值低于五千万的情形。

## § 5 投资组合报告

### 5.1 报告期末基金资产组合情况

序号	项目	金额（元）	占基金总资产的比例（%）
1	固定收益投资	3,339,946,107.34	32.08
	其中：债券	3,339,946,107.34	32.08
	资产支持证券	-	-
2	买入返售金融资产	2,552,215,893.81	24.51
	其中：买断式回购的买入返售金融资产	-	-
3	银行存款和结算备付金合计	4,282,896,419.02	41.14
4	其他资产	236,521,949.94	2.27
5	合计	10,411,580,370.11	100.00

### 5.2 报告期债券回购融资情况

序号	项目	占基金资产净值的比例（%）	
1	报告期内债券回购融资余额		2.51
	其中：买断式回购融资		-
序号	项目	金额（元）	占基金资产净值的比例（%）
2	报告期末债券回购融资余额	187,046,828.46	1.83
	其中：买断式回购融资	-	-

注：报告期内债券回购融资余额占基金资产净值的比例为报告期内每个交易日融资余额占资产净值比例的简单平均值。

### 债券正回购的资金余额超过基金资产净值的 20% 的说明

无。

### 5.3 基金投资组合平均剩余期限

#### 5.3.1 投资组合平均剩余期限基本情况

项目	天数
报告期末投资组合平均剩余期限	99
报告期内投资组合平均剩余期限最高值	103
报告期内投资组合平均剩余期限最低值	71

#### 报告期内投资组合平均剩余期限超过 120 天情况说明

无。

#### 5.3.2 报告期末投资组合平均剩余期限分布比例

序号	平均剩余期限	各期限资产占基金资产净值的比例（%）	各期限负债占基金资产净值的比例（%）
1	30 天以内	37.87	1.83
	其中：剩余存续期超过 397 天的浮动利率债	-	-



2	30 天（含）—60 天	7.53	-
	其中：剩余存续期超过 397 天的浮动利率债	-	-
3	60 天（含）—90 天	10.17	-
	其中：剩余存续期超过 397 天的浮动利率债	-	-
4	90 天（含）—120 天	9.20	-
	其中：剩余存续期超过 397 天的浮动利率债	-	-
5	120 天（含）—397 天（含）	34.40	-
	其中：剩余存续期超过 397 天的浮动利率债	-	-
	合计	99.17	1.83

#### 5.4 报告期内投资组合平均剩余存续期超过 240 天情况说明

无。

#### 5.5 报告期末按债券品种分类的债券投资组合

序号	债券品种	摊余成本（元）	占基金资产净值比例（%）
1	国家债券	-	-
2	央行票据	-	-
3	金融债券	632,817,431.24	6.19
	其中：政策性金融债	-	-
4	企业债券	-	-
5	企业短期融资券	403,053,381.99	3.94
6	中期票据	-	-
7	同业存单	2,304,075,294.11	22.54
8	其他	-	-
9	合计	3,339,946,107.34	32.68
10	剩余存续期超过 397 天的浮动利率债券	-	-

#### 5.6 报告期末按摊余成本占基金资产净值比例大小排名的前十名债券投资明细

序号	债券代码	债券名称	债券数量（张）	摊余成本（元）	占基金资产净值比例（%）
1	2128046	21 浦发银行 02	1,600,000	163,408,890.40	1.60
2	2128048	21 民生银行 02	1,000,000	102,178,606.30	1.00
3	042480162	24 深燃气 CP001	1,000,000	101,052,974.64	0.99
4	012482034	24 深能源 SCP002B	1,000,000	100,233,129.99	0.98
5	112492870	24 厦门国际银行 CD037	1,000,000	99,704,625.46	0.98
6	112494299	24 徽商银行 CD026	1,000,000	99,592,181.71	0.97
7	112412026	24 北京银行 CD026	1,000,000	99,196,536.87	0.97
8	112499348	24 广州农村商业银行 CD051	1,000,000	99,133,190.35	0.97
9	112404031	24 中国银行 CD031	1,000,000	99,077,239.19	0.97
10	112403128	24 农业银行 CD128	1,000,000	98,777,040.07	0.97

#### 5.7 “影子定价”与“摊余成本法”确定的基金资产净值的偏离

项目	偏离情况
报告期内偏离度的绝对值在 0.25（含）-0.5%间的次数	0
报告期内偏离度的最高值	0.0588%

报告期内偏离度的最低值	0.0266%
报告期内每个工作日偏离度的绝对值的简单平均值	0.0411%

#### 报告期内负偏离度的绝对值达到 0.25%情况说明

无。

#### 报告期内正偏离度的绝对值达到 0.5%情况说明

无。

#### 5.8 报告期末按摊余成本占基金资产净值比例大小排名的前十名资产支持证券投资明细

无。

#### 5.9 投资组合报告附注

##### 5.9.1 基金计价方法说明

本基金采用摊余成本法计价,即计价对象以买入成本列示,按照票面利率或协议利率并考虑其买入时的溢价和折价,在其剩余期限内按照实际利率法每日计提收益。

##### 5.9.2 本基金投资的前十名证券的发行主体本期是否出现被监管部门立案调查,或在报告编制日前一年内受到公开谴责、处罚的情形

1、本基金投资的前十名证券中的 24 广州农村商业银行 CD051,其发行主体为广州农村商业银行股份有限公司。根据发布的相关公告,该证券发行主体因未依法履行职责,多次受到监管机构的处罚。

2、本基金投资的前十名证券中的 24 北京银行 CD026,其发行主体为北京银行股份有限公司。根据发布的相关公告,该证券发行主体因未依法履行职责,受到国家金融监督管理总局北京监管局的处罚。

3、本基金投资的前十名证券中的 24 中国银行 CD031,其发行主体为中国银行股份有限公司。根据发布的相关公告,该证券发行主体因未依法履行职责,多次受到监管机构的处罚。

4、本基金投资的前十名证券中的 24 农业银行 CD128,其发行主体为中国农业银行股份有限公司。根据发布的相关公告,该证券发行主体因未依法履行职责,多次受到监管机构的处罚。

5、本基金投资的前十名证券中的 24 徽商银行 CD026,其发行主体为徽商银行股份有限公司。根据发布的相关公告,该证券发行主体因未依法履行职责,多次受到监管机构的处罚。

投资决策说明:本基金投资上述证券的投资决策程序符合相关法律法规和公司制度的要求。

##### 5.9.3 其他资产构成

序号	名称	金额(元)
1	存出保证金	5,506.56
2	应收证券清算款	-
3	应收利息	-
4	应收申购款	236,516,443.38

5	其他应收款	-
6	其他	-
7	合计	236,521,949.94

#### 5.9.4 投资组合报告附注的其他文字描述部分

无。

### § 6 开放式基金份额变动

单位：份

项目	融通汇财宝货币 A	融通汇财宝货币 B	融通汇财宝货币 E
报告期期初基金份额总额	518,119,730.80	8,424,376,494.21	1,806,355,433.46
报告期期间基金总申购份额	171,071,500.15	8,643,539,409.41	2,253,849,608.03
报告期期间基金总赎回份额	163,803,367.91	9,323,776,323.25	2,108,454,070.93
报告期期末基金份额总额	525,387,863.04	7,744,139,580.37	1,951,750,970.56

### § 7 基金管理人运用固有资金投资本基金交易明细

序号	交易方式	交易日期	交易份额(份)	交易金额(元)	适用费率(%)
1	红利再投	2024-7-15	69,590.47	69,590.47	0.0000
2	申赎	2024-7-18	-50,534,030.81	-50,534,030.81	0.0000
合计			-50,464,440.34	-50,464,440.34	

注：本基金管理人运用固有资金申赎（包含转换）本基金所适用费率符合基金合同、招募说明书及相关公告的规定。

### § 8 影响投资者决策的其他重要信息

#### 8.1 报告期内单一投资者持有基金份额比例达到或超过 20%的情况

无。

#### 8.2 影响投资者决策的其他重要信息

无。

### § 9 备查文件目录

#### 9.1 备查文件目录

- (一) 中国证监会关于准予融通七天理财债券型证券投资基金变更注册的批复
- (二) 《融通汇财宝货币市场基金基金合同》
- (三) 《融通汇财宝货币市场基金托管协议》
- (四) 《融通汇财宝货币市场基金招募说明书》及其更新
- (五) 融通基金管理有限公司业务资格批件和营业执照
- (六) 报告期内在指定报刊上披露的各项公告

#### 9.2 存放地点

基金管理人、基金托管人处。

### 9.3 查阅方式

投资者可在营业时间免费查阅，也可按工本费购买复印件，或登录本基金管理人网站  
<http://www.rtfund.com> 查阅。

融通基金管理有限公司  
2024 年 10 月 25 日