

华安日日鑫货币市场基金 2024 年第 2 季度报告

2024 年 6 月 30 日

基金管理人：华安基金管理有限公司

基金托管人：中国建设银行股份有限公司

报告送出日期：2024 年 7 月 19 日

§1 重要提示

基金管理人的董事会及董事保证本报告所载资料不存在虚假记载、误导性陈述或重大遗漏，并对其内容的真实性、准确性和完整性承担个别及连带责任。

基金托管人中国建设银行股份有限公司根据本基金合同规定，于 2024 年 7 月 17 日复核了本报告中的财务指标、净值表现和投资组合报告等内容，保证复核内容不存在虚假记载、误导性陈述或者重大遗漏。

基金管理人承诺以诚实信用、勤勉尽责的原则管理和运用基金资产，但不保证基金一定盈利。

基金的过往业绩并不代表其未来表现。投资有风险，投资者在作出投资决策前应仔细阅读本基金的招募说明书。

本报告中财务资料未经审计。

本报告期自 2024 年 4 月 1 日起至 6 月 30 日止。

§2 基金产品概况

基金简称	华安日日鑫货币		
场内简称	货币 ETF (扩位简称: 货币 ETF)		
基金主代码	040038		
基金运作方式	契约型开放式		
基金合同生效日	2012 年 11 月 26 日		
报告期末基金份额总额	156,780,554,054.55 份		
投资目标	为满足投资人现金管理和日常理财需求，本基金在力求本金安全、确保基金资产流动性的基础上，追求稳定的当期收益，谋求资产的稳定增值。		
投资策略	1. 整体资产配置策略 2. 类属资产配置策略 3. 个券选择策略 4. 流动性管理策略 5. 资产支持证券的投资策略		
业绩比较基准	同期七天通知存款利率（税后）		
风险收益特征	本基金为货币市场基金，属于证券投资基金中的低风险品种。本基金的风险和预期收益低于股票型基金、混合型基金和债券型基金。		
基金管理人	华安基金管理有限公司		
基金托管人	中国建设银行股份有限公司		
下属分级基金的基金简称	华安日日鑫货币 A	华安日日鑫货币 B	华安日日鑫货币 H
下属分级基金的场内简称	-	-	货币 ETF
下属分级基金的交易代码	040038	040039	511600

报告期末下属分级基金的份额总额	156,734,065,805.29 份	27,915,187.54 份	18,573,061.72 份
-----------------	-------------------------	--------------------	--------------------

注：自 2016 年 9 月 12 日起，本基金新增场内基金份额（H 类基金份额）简称为“货币 ETF”，基金份额净值为 100.00 元，本表所列场内份额数据面值已折算为 1.00 元；场外基金份额（A 类基金份额）简称为“华安日日鑫货币 A”，基金份额净值为 1.00 元；场外基金份额（B 类基金份额）简称为“华安日日鑫货币 B”，基金份额净值为 1.00 元。

§3 主要财务指标和基金净值表现

3.1 主要财务指标

单位：人民币元

主要财务指标	报告期（2024 年 4 月 1 日-2024 年 6 月 30 日）		
	华安日日鑫货币 A	华安日日鑫货币 B	华安日日鑫货币 H
1. 本期已实现收益	686,044,107.28	3,266,803.73	82,478.38
2. 本期利润	686,044,107.28	3,266,803.73	82,478.38
3. 期末基金资产净值	156,734,065,805.29	27,915,187.54	18,573,061.72

注：本期已实现收益指基金本期利息收入、投资收益、其他收入（不含公允价值变动收益）扣除相关费用后的余额，本期利润为本期已实现收益加上本期公允价值变动收益，由于货币市场基金采用摊余成本法核算，因此，公允价值变动收益为零，本期已实现收益和本期利润的金额相等。

3.2 基金净值表现

3.2.1 基金份额净值收益率及其与同期业绩比较基准收益率的比较

华安日日鑫货币 A

阶段	净值收益率 ①	净值收益率 标准差②	业绩比较基 准收益率③	业绩比较基 准收益率标 准差④	①—③	②—④
过去三个月	0.4291%	0.0004%	0.2693%	0.0000%	0.1598%	0.0004%
过去六个月	0.9185%	0.0005%	0.5385%	0.0000%	0.3800%	0.0005%
过去一年	1.7932%	0.0005%	1.0830%	0.0000%	0.7102%	0.0005%
过去三年	5.4937%	0.0006%	3.2430%	0.0000%	2.2507%	0.0006%
过去五年	10.1230%	0.0008%	5.4059%	0.0000%	4.7171%	0.0008%
自基金合同 生效起至今	39.3811%	0.0035%	12.5310%	0.0000%	26.8501%	0.0035%

华安日日鑫货币 B

阶段	净值收益率 ①	净值收益率 标准差②	业绩比较基 准收益率③	业绩比较基 准收益率标 准差④	①—③	②—④
过去三个月	0.4889%	0.0004%	0.2693%	0.0000%	0.2196%	0.0004%
过去六个月	1.0387%	0.0005%	0.5385%	0.0000%	0.5002%	0.0005%
过去一年	2.0378%	0.0005%	1.0830%	0.0000%	0.9548%	0.0005%
过去三年	6.2560%	0.0006%	3.2430%	0.0000%	3.0130%	0.0006%

过去五年	11.4524%	0.0008%	5.4059%	0.0000%	6.0465%	0.0008%
自基金合同生效起至今	43.3047%	0.0034%	12.5310%	0.0000%	30.7737%	0.0034%

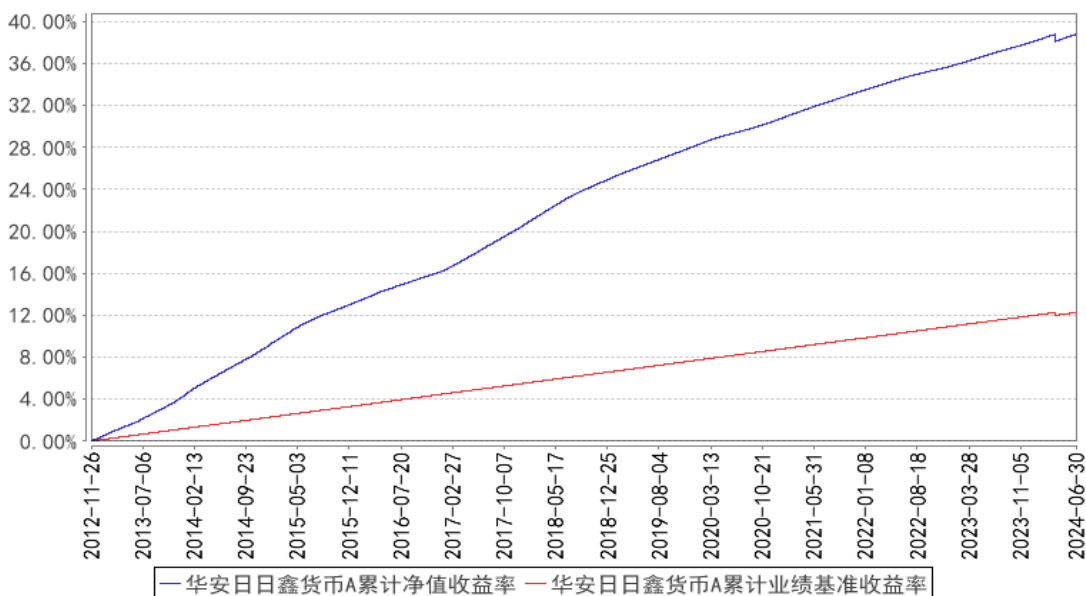
华安日日鑫货币 H

阶段	净值收益率 ①	净值收益率 标准差②	业绩比较基 准收益率③	业绩比较基 准收益率标 准差④	①—③	②—④
过去三个月	0.4291%	0.0004%	0.2693%	0.0000%	0.1598%	0.0004%
过去六个月	0.9184%	0.0005%	0.5385%	0.0000%	0.3799%	0.0005%
过去一年	1.7930%	0.0005%	1.0830%	0.0000%	0.7100%	0.0005%
过去三年	5.5824%	0.0007%	3.2430%	0.0000%	2.3394%	0.0007%
过去五年	10.1357%	0.0009%	5.4059%	0.0000%	4.7298%	0.0009%
自基金合同生效起至今	20.8353%	0.0024%	8.4299%	0.0000%	12.4054%	0.0024%

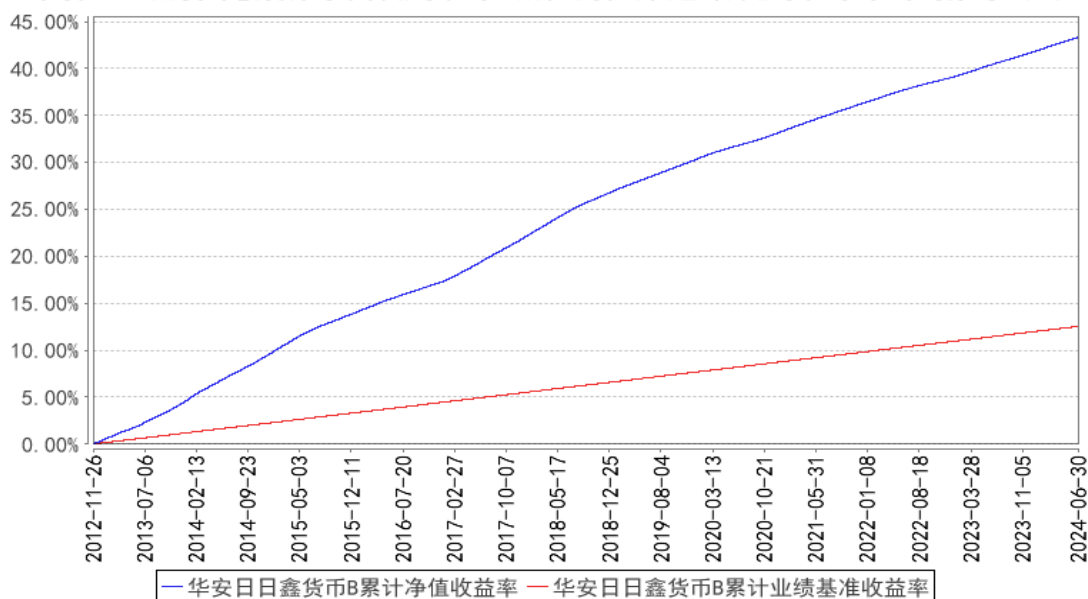
注：本基金 2016 年 09 月 12 日起新增 H 类基金份额。

3.2.2 自基金合同生效以来基金累计净值收益率变动及其与同期业绩比较基准收益率变动的比较

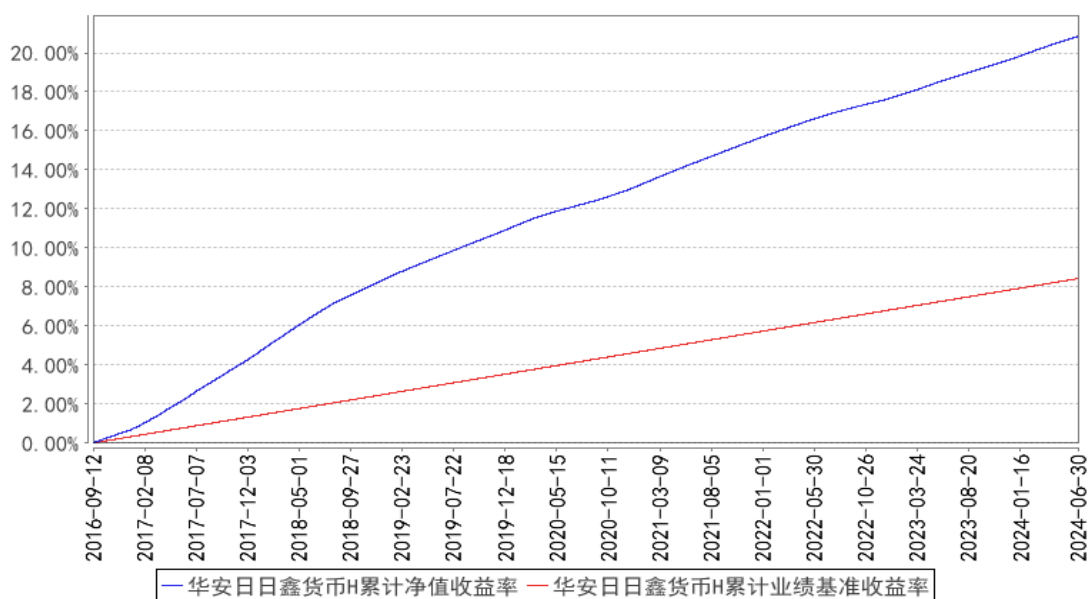
华安日日鑫货币A累计净值收益率与同期业绩比较基准收益率的历史走势对比图



华安日日鑫货币B累计净值收益率与同期业绩比较基准收益率的历史走势对比图



华安日日鑫货币H累计净值收益率与同期业绩比较基准收益率的历史走势对比图



注：华安日日鑫货币市场基金自 2016 年 09 月 12 日起新增 H 类基金份额。

§4 管理人报告

4.1 基金经理（或基金经理小组）简介

姓名	职务	任本基金的基金经理期限		证券从业年限	说明
		任职日期	离任日期		
李邦长	固定收益部助理总监、本基金的基金经理	2016年3月2日	-	14年	硕士研究生，14年基金行业从业经历，具有基金从业资格证书。曾任安永华明会计师事务所审计师，2010年3月加入华安基金管理有限公司，先后从事基金运营、债券交易和债券研究等工作。

				<p>2016 年 3 月至 2019 年 12 月，同时担任华安月月鑫短期理财债券型证券投资基金、华安季季鑫短期理财债券型证券投资基金、华安月安鑫短期理财债券型证券投资基金的基金经理。2016 年 3 月起，同时担任华安日日鑫货币市场基金的基金经理。2016 年 11 月起，同时担任华安鼎丰债券型发起式证券投资基金的基金经理。2017 年 12 月至 2022 年 2 月，同时担任华安鼎瑞定期开放债券型发起式证券投资基金的基金经理。2019 年 7 月起，同时担任华安汇财通货币市场基金的基金经理。2021 年 3 月起，同时担任华安现金宝货币市场基金、华安现金富利投资基金、华安现金润利浮动净值型发起式货币市场基金的基金经理。2022 年 6 月起，同时担任华安中证同业存单 AAA 指数 7 天持有期发起式证券投资基金的基金经理。</p>
孙丽娜	本基金的基金经理	2021 年 3 月 8 日	-	<p>13 年</p> <p>硕士研究生，13 年基金行业从业经验。曾任上海国际货币经纪公司债券经纪人。2010 年 8 月加入华安基金管理有限公司，历任债券交易员。2014 年 8 月至 2017 年 7 月担任华安日日鑫货币市场基金、华安汇财通货币市场基金的基金经理，2014 年 8 月至 2015 年 1 月，同时担任华安七日鑫短期理财债券型证券投资基金的基金经理。2014 年 10 月起同时担任华安现金富利投资基金的基金经理。2015 年 2 月至 2023 年 3 月，担任华安年年盈定期开放债券型证券投资基金的基金经理。2015 年 6 月至 2021 年 3 月，同时担任华安添颐混合型发起式证券投资基金的基金经理。2016 年 10 月至 2018 年 1 月，同时担任华安润灵活配置混合型证券投资基金的基金经理。2016 年 12 月至 2021 年 3 月，同时担任华安新丰利灵活配置混合型证券投资基金的基金经理。2017 年 3 月至 2020 年 1 月，同时担任华安现金宝货币市场基金的基金经理。2018 年 5 月至 2020 年 10 月，同时担任华安日日鑫货币市场基金的基金经理。2018 年 9 月至 2021 年 3 月，同时担任华安安浦债券型证券投资基金的基金经理。2019 年 11 月起，同</p>

					时担任华安鑫福 42 个月定期开放债券型证券投资基金的基金经理。2020 年 1 月起，同时担任华安鑫浦 87 个月定期开放债券型证券投资基金的基金经理。2021 年 3 月起，同时担任华安汇财通货币市场基金、华安日日鑫货币市场基金、华安现金宝货币市场基金、华安现金润利浮动净值型发起式货币市场基金的基金经理。2021 年 7 月至 2023 年 3 月，同时担任华安添祥 6 个月持有期混合型证券投资基金的基金经理。
--	--	--	--	--	---

注：此处的任职日期和离任日期均指公司作出决定之日，即以公告日为准。证券从业的含义遵从行业协会《证券投资基金经营机构董事、监事、高级管理人员及从业人员监督管理办法》的相关规定。

4.2 报告期内本基金运作遵规守信情况说明

本报告期内，本基金管理人严格遵守《证券投资基金法》等有关法律法规及基金合同、招募说明书等有关基金法律文件的规定，本着诚实信用、勤勉尽责的原则管理和运用基金资产，在控制风险的前提下，为基金份额持有人谋求最大利益，不存在违法违规或未履行基金合同承诺的情形。

4.3 公平交易专项说明

4.3.1 公平交易制度的执行情况

根据中国证监会《证券投资基金管理公司公平交易制度指导意见》，公司制定了《华安基金管理有限公司公平交易管理制度》，将各投资组合在研究分析、投资决策、交易执行等方面全部纳入公平交易管理中。控制措施包括：在研究环节，研究员在为公司管理的各类投资组合提供研究信息、投资建议过程中，使用晨会发言、邮件发送、登录在研究报告管理系统等方式来确保各类投资组合经理可以公平享有信息获取机会。在投资环节，公司各投资组合经理根据投资组合的风格和投资策略，制定并严格执行交易决策规则，以保证各投资组合交易决策的客观性和独立性。同时严格执行投资决策委员会、投资总监、投资组合经理等各投资决策主体授权机制，投资组合经理在授权范围内自主决策，超过投资权限的操作需要经过严格的审批程序。在交易环节，公司实行强制公平交易机制，确保各投资组合享有公平的交易执行机会。（1）交易所二级市场业务，遵循价格优先、时间优先、比例分配、综合平衡的控制原则，实现同一时间下达指令的投资组合在交易时机上的公平性。（2）交易所一级市场业务，投资组合经理按意愿独立进行业务申报，由集中交易部对外进行申报。若该业务以公司名义进行申报与中签，则按实际中签情况以比例分配原则进行分配。（3）银行间市场业务遵循指令时间优先原则，先到先询价的控

制原则。交易监控、分析与评估环节，公司风险管理部对公司旗下的各投资组合投资境内证券市场上市交易的投资品种、进行场外的非公开发行股票申购、以公司名义进行的债券一级市场申购、不同投资组合同日和临近交易日的反向交易以及可能导致不公平交易和利益输送的异常交易行为进行监控，根据市场公认的第三方信息（如：中债登的债券估值），定期对各投资组合与交易对手之间议价交易的交易价格公允性进行审查，对不同投资组合临近交易日的同向交易的交易时机和交易价差进行分析。本报告期内，公司公平交易制度总体执行情况良好。

4.3.2 异常交易行为的专项说明

根据中国证监会《证券投资基金管理公司公平交易制度指导意见》，公司风险管理部会同基金投资、交易部门讨论制定了各类投资组合针对股票、债券、回购等投资品种在交易所及银行间的同日反向交易控制规则，并在投资系统中进行了设置，实现了完全的系统控制。同时加强了对各类投资组合间的同日反向交易的监控与隔日反向交易的检查；风险管理部开发了同向交易分析系统，对相关同向交易指标进行持续监控，并定期对组合间的同向交易行为进行了重点分析。

本报告期内，因组合流动性管理或投资策略调整需要，除指数基金以外的所有投资组合参与的交易所公开竞价交易中，同日反向交易成交较少的单边交易量超过该证券当日成交量的 5% 的次数为 0 次，未出现异常交易。

4.4 报告期内基金的投资策略和运作分析

二季度，国内经济总体上呈现弱复苏态势，工业生产保持较高水平但增速有所放缓，固定资产投资改善，其中制造业和基建投资持续向好，房地产投资降幅收窄，同时，消费改善明显。央行货币政策维持稳健基调，通过实施公开市场操作等措施维稳资金面，并支持实体经济发展。市场表现方面，债市受取消手工补息降成本等因素影响，各期限品种呈下行走势，收益率曲线平坦化；从数据表现来看，二季度 1Y 期国债收益率下行 18bp，10Y 期国债收益率下行 8bp，3-5Y 期中高等级中短期票据收益率下行幅度在 36-46bp 区间不等，各期限品种信用利差总体收窄。

本报告期内，我们勤勉尽责，稳健操作，在保证组合流动性安全的前提下，甄选优质个券，捕捉流动性收紧资金利率冲高机会，投资定存、同业存单和逆回购等品种锁定高收益，并适时根据市场变化调整组合结构，拉长组合平均剩余期限，灵活把握投资机会，为持有人赚取收益。

4.5 报告期内基金的业绩表现

华安日日鑫货币 A:

投资回报: 0.4291%

比较基准: 0.2693%

华安日日鑫货币 B:

投资回报：0.4889% 比较基准：0.2693%

华安日日鑫货币 H：

投资回报：0.4291% 比较基准：0.2693%

4.6 报告期内基金持有人数或基金资产净值预警说明

本基金报告期内不存在基金持有人数低于 200 人或基金资产净值低于 5000 万元的情形。

§5 投资组合报告

5.1 报告期末基金资产组合情况

序号	项目	金额（元）	占基金总资产的比例（%）
1	固定收益投资	74,412,162,406.89	47.43
	其中：债券	74,412,162,406.89	47.43
	资产支持证 券	-	-
2	买入返售金融资产	7,911,919,972.07	5.04
	其中：买断式回购的 买入返售金融资产	-	-
3	银行存款和结算备 付金合计	74,435,655,991.37	47.45
4	其他资产	117,702,913.85	0.08
5	合计	156,877,441,284.18	100.00

5.2 报告期债券回购融资情况

序号	项目	占基金资产净值的比例（%）	
1	报告期内债券回购融资余额	0.61	
	其中：买断式回购融资	-	
序号	项目	金额（元）	占基金资产净值的 比例（%）
2	报告期末债券回购融资余额	-	-
	其中：买断式回购融资	-	-

注：报告期内债券回购融资余额占基金资产净值的比例为报告期内每个交易日融资余额占资产净值比例的简单平均值。

债券正回购的资金余额超过基金资产净值的 20% 的说明

在本报告期内本货币市场基金债券正回购的资金余额未超过资产净值的 20%。

5.3 基金投资组合平均剩余期限

5.3.1 投资组合平均剩余期限基本情况

项目	天数
报告期末投资组合平均剩余期限	115
报告期内投资组合平均剩余期限最高值	117

报告期内投资组合平均剩余期限最低值	54
-------------------	----

报告期内投资组合平均剩余期限超过 120 天情况说明

在本报告期内本货币市场基金投资组合平均剩余期限未超过 120 天。

5.3.2 报告期末投资组合平均剩余期限分布比例

序号	平均剩余期限	各期限资产占基金资产净值的比例 (%)	各期限负债占基金资产净值的比例 (%)
1	30 天以内	9.69	-
	其中：剩余存续期超过 397 天的浮动利率债	-	-
2	30 天（含）—60 天	7.45	-
	其中：剩余存续期超过 397 天的浮动利率债	-	-
3	60 天（含）—90 天	35.34	-
	其中：剩余存续期超过 397 天的浮动利率债	-	-
4	90 天（含）—120 天	7.12	-
	其中：剩余存续期超过 397 天的浮动利率债	-	-
5	120 天（含）—397 天（含）	40.30	-
	其中：剩余存续期超过 397 天的浮动利率债	-	-
	合计	99.89	-

5.4 报告期内投资组合平均剩余存续期超过 240 天情况说明

本基金本报告期内投资组合平均剩余存续期限未超过 240 天。

5.5 报告期末按债券品种分类的债券投资组合

序号	债券品种	摊余成本（元）	占基金资产净值比例 (%)
1	国家债券	-	-
2	央行票据	-	-
3	金融债券	8,044,915,129.87	5.13
	其中：政策性金融债	8,044,915,129.87	5.13
4	企业债券	426,080,085.40	0.27
5	企业短期融资券	5,280,550,092.79	3.37
6	中期票据	1,249,416,006.26	0.80
7	同业存单	59,411,201,092.57	37.89
8	其他	-	-
9	合计	74,412,162,406.89	47.46
10	剩余存续期超过 397 天的浮动利率债券	-	-

5.6 报告期末按摊余成本占基金资产净值比例大小排名的前十名债券投资明细

序号	债券代码	债券名称	债券数量 (张)	摊余成本 (元)	占基金资产净值比例 (%)
1	112415251	24 民生银行 CD251	60,000,000	5,974,232,623.10	3.81
2	112415259	24 民生银行 CD259	55,000,000	5,475,598,585.83	3.49
3	210409	21 农发 09	36,800,000	3,686,777,056.41	2.35
4	112415069	24 民生银行 CD069	30,000,000	2,973,439,969.26	1.90
5	112415231	24 民生银行 CD231	25,000,000	2,491,002,611.99	1.59
6	112480454	24 中原银行 CD174	25,000,000	2,490,315,078.89	1.59
7	112415241	24 民生银行 CD241	24,000,000	2,378,646,565.40	1.52
8	112417106	24 光大银行 CD106	22,000,000	2,192,080,859.78	1.40
9	112481166	24 东莞农村商 业银行 CD059	14,000,000	1,393,926,156.86	0.89
10	112481597	24 中原银行 CD193	13,000,000	1,294,168,524.42	0.83

5.7 “影子定价”与“摊余成本法”确定的基金资产净值的偏离

项目	偏离情况
报告期内偏离度的绝对值在 0.25 (含) -0.5%间的次数	0
报告期内偏离度的最高值	0.0499%
报告期内偏离度的最低值	0.0239%
报告期内每个工作日偏离度的绝对值的简单平均值	0.0340%

报告期内负偏离度的绝对值达到 0.25%情况说明

无。

报告期内正偏离度的绝对值达到 0.5%情况说明

无。

5.8 报告期末按摊余成本占基金资产净值比例大小排名的前十名资产支持证券投资 明细

本基金本报告期末未持有资产支持证券。

5.9 投资组合报告附注

5.9.1 基金计价方法说明

本基金计价采用摊余成本法，即计价对象以买入成本列示，按票面利率或商定利率并考虑其买入时的溢价与折价，在其剩余期限内按照实际利率法每日计提收益。

本基金通过每日分红使基金份额资产净值维持在 1.00 元。

5.9.2 本基金投资的前十名证券的发行主体本期是否出现被监管部门立案调查，或在报告编制日前一年内受到公开谴责、处罚的情形

本基金投资的前十名证券的发行主体中，中国民生银行股份有限公司在报告编制日前一年内曾受到国家金融监督管理总局的处罚；中国光大银行股份有限公司在报告编制日前一年内曾受到国家金融监督管理总局的处罚。

本基金对上述主体所发行证券的投资决策程序符合公司投资制度的规定。

报告期内，本基金投资的前十名其他证券的发行主体没有被监管部门立案调查的，也没有在报告编制日前一年内受到公开谴责、处罚的情况。

5.9.3 其他资产构成

序号	名称	金额（元）
1	存出保证金	13,157.42
2	应收证券清算款	100,431,342.47
3	应收利息	-
4	应收申购款	17,258,413.96
5	其他应收款	-
6	其他	-
7	合计	117,702,913.85

§6 开放式基金份额变动

单位：份

项目	华安日日鑫货币 A	华安日日鑫货币 B	华安日日鑫货币 H
报告期期初基金份额总额	169,913,763,356.98	624,022,831.85	19,094,057.91
报告期期间基金总申购份额	402,066,668,229.60	338,369,719.99	727,118.64
报告期期间基金总赎回份额	415,246,365,781.29	934,477,364.30	1,248,114.83
报告期期末基金份额总额	156,734,065,805.29	27,915,187.54	18,573,061.72

注：自 2016 年 9 月 12 日起，本基金新增场内基金份额（H 类基金份额）简称为“货币 ETF”，基金份额净值为 100.00 元，本表所列场内份额数据面值已折算为 1.00 元；场外基金份额（A 类基金份额）简称为“华安日日鑫货币 A”，基金份额净值为 1.00 元；场外基金份额（B 类基金份额）简称为“华安日日鑫货币 B”，基金份额净值为 1.00 元。

§7 基金管理人运用固有资金投资本基金交易明细

无。

§8 影响投资者决策的其他重要信息

8.1 报告期内单一投资者持有基金份额比例达到或超过 20%的情况

无。

§9 备查文件目录

9.1 备查文件目录

- 1、《华安日日鑫货币市场基金基金合同》
- 2、《华安日日鑫货币市场基金招募说明书》
- 3、《华安日日鑫货币市场基金托管协议》

9.2 存放地点

基金管理人和基金托管人的住所，并登载于基金管理人互联网站

<http://www.huaan.com.cn>。

9.3 查阅方式

投资者可登录基金管理人互联网站查阅，或在营业时间内至基金管理人或基金托管人的住所免费查阅。

华安基金管理有限公司
2024 年 7 月 19 日