



**南兴股份**

股票代码：002757

# 2025 年度报告

Annual Report 2025

**南兴装备股份有限公司**

NANXING MACHINERY CO., LTD.

## 第一节 重要提示、目录和释义

公司董事会及董事、高级管理人员保证年度报告内容的真实、准确、完整，不存在虚假记载、误导性陈述或重大遗漏，并承担个别和连带的法律责任。

公司负责人詹谏醒、主管会计工作负责人李冲及会计机构负责人（会计主管人员）欧艺斌声明：保证本年度报告中财务报告的真实、准确、完整。

所有董事均已出席了审议本报告的董事会会议。

本报告涉及未来计划等前瞻性陈述，该计划不构成公司对投资者的实质承诺，投资者及相关人士均应当对此保持足够的风险认识，并且应当理解计划、预测与承诺之间的差异。公司在本年度报告中详细阐述了未来将面临的主要风险，详见“第三节 管理层讨论与分析”之“十一、公司未来发展的展望”中的部分，敬请投资者注意投资风险。

公司经本次董事会审议通过的利润分配预案为：以 295,455,913 股为基数，向全体股东每 10 股派发现金红利 2 元（含税），送红股 0 股（含税），不以公积金转增股本。

## 目录

第一节 重要提示、目录和释义.....	1
第二节 公司简介和主要财务指标.....	6
第三节 管理层讨论与分析.....	10
第四节 公司治理、环境和社会.....	47
第五节 重要事项 .....	65
第六节 股份变动及股东情况.....	83
第七节 债券相关情况.....	89
第八节 财务报告 .....	90

## 备查文件目录

- 1、载有公司法定代表人签名的 2025 年年度报告及摘要原件；
- 2、载有公司负责人、主管会计工作负责人、会计机构负责人签名并盖章的财务报表；
- 3、载有会计师事务所盖章、注册会计师签名并盖章的审计报告原件；
- 4、报告期内在中国证监会指定网站上公开披露过的所有公司文件的正文及公告的原稿。

上述文件置备地点：公司董秘办

## 释义

释义项	指	释义内容
公司、本公司、南兴装备、南兴股份	指	南兴装备股份有限公司
南兴投资、控股股东	指	东莞市南兴实业投资有限公司，公司控股股东
唯一网络	指	广东唯一网络科技有限公司，公司控股子公司
无锡南兴	指	无锡南兴装备有限公司，公司全资子公司
韶关南兴	指	南兴装备（韶关）有限公司，公司全资子公司
遥遥领先	指	东莞市遥遥领先智能科技有限公司，公司全资子公司
集智智能	指	东莞市集智智能装备有限公司，遥遥领先控股子公司
南兴云	指	南兴云计算有限公司，公司全资子公司
南兴研究院	指	厦门市南兴工业互联网研究院有限公司，公司全资子公司
厦门世纪网通	指	厦门市世纪网通网络服务有限公司，唯一网络全资子公司
唯云网络	指	厦门市唯云网络科技有限公司，原深圳市新生代投资发展有限公司，唯一网络全资子公司
志享科技	指	广东志享信息科技有限公司，唯一网络控股子公司
桥联网络	指	深圳市桥联网络科技有限公司，唯一网络全资子公司
云数承信息技术	指	广州市云数承信息技术有限公司，唯一网络全资子公司
兴南行智能	指	厦门兴南行智能科技有限公司，南兴研究院全资子公司
北京互通光联	指	北京互通光联科技有限公司，唯一网络全资子公司
唯颐能源	指	广东唯颐能源科技有限公司，唯一网络全资子公司
德图实业	指	东莞市德图实业投资有限公司，同一最终控制方
证监会	指	中国证券监督管理委员会
深交所、交易所	指	深圳证券交易所
公司法	指	《中华人民共和国公司法》
证券法	指	《中华人民共和国证券法》
公司章程	指	《南兴装备股份有限公司章程》
报告期	指	2025 年 1 月 1 日至 2025 年 12 月 31 日
元，万元，亿元	指	人民币元，人民币万元，人民币亿元，中华人民共和国法定货币单位
加工中心	指	木工加工中心的简称，指木材工件的柔性加工设备，与家具设计 CAD/CAM

		软件技术结合，可自动完成镂铣、钻孔、异型切割、开槽开榫等多种加工功能，适用于板式家具或实木家具的多样化工件加工
封边机	指	用于对板式家具部件边缘进行封帖的加工设备，是板式家具机械的主要品种之一，分为单端封边机和双端封边机，双端封边机可同时对板材两边进行封边
裁板锯	指	用于将人造板材纵剖、横截的开料设备，是板式家具机械的主要品种之一，包括数控裁板锯、电脑裁板锯和精密裁板锯
数控钻、数控排钻、多排钻	指	用于对人造板材进行钻孔的专用设备，是板式家具机械的主要品种之一
智能生产线	指	通过机器人、物流系统将智能开料、柔性封边、智能钻孔、智能分拣、自动包装无缝衔接，实现工件从开料到包装全自动化加工
智能料仓	指	智能料仓是一种利用物联网、大数据、人工智能、自动化设备，对传统仓储管理进行智能化升级的系统。它通过实时数据采集、分析和自动化控制，优化物料存储、调度和管理流程，并减少人为错误，提高仓储管理的协同性和效率
智能开料工作站	指	智能开料工作站是集自动贴标、智能板件分流、机器人自动上下料、高速柔性开料等工序于一体生产单元
智能柔性封边连线	指	智能柔性封边连线，采用智能封边机作为主机，形成左右封边连线或四机封边连线。通过自动扫码实现选胶，选封边带，选刀和开槽等功能，工件一次通过即可完成多边封边
智能钻孔工作站	指	智能钻孔工作站是由多台六面数控钻孔中心，通过进料口集中上料、自动分配与送料，将主机并联的一种钻孔组合，集成钻孔主机、物流系统和自动化控制系统
智能包装工作站	指	智能包装工作站是由自动化裁纸机、封箱机，及物流设备组成的柔性包装生产单元
IDC	指	互联网数据中心 (Internet Data Center)，为用户提供包括申请域名、租用虚拟主机空间、服务器托管租用，云主机等服务
CDN	指	Content Delivery Network，即内容分发网络
云计算	指	一种通过互联网以服务的方式提供动态可伸缩的虚拟化的资源的计算模式
带宽	指	在固定的时间可传输的资料数量，亦即在传输管道中可以传递数据的能力，频宽通常以 bps 表示，即每秒可传输之位数

## 第二节 公司简介和主要财务指标

### 一、公司信息

股票简称	南兴股份	股票代码	002757
股票上市证券交易所	深圳证券交易所		
公司的中文名称	南兴装备股份有限公司		
公司的中文简称	南兴股份		
公司的外文名称（如有）	Nanxing Machinery Co., Ltd.		
公司的外文名称缩写（如有）	NXGF		
公司的法定代表人	詹谏醒		
注册地址	广东省东莞市厚街镇科技工业园南兴路		
注册地址的邮政编码	523000		
公司注册地址历史变更情况	公司上市以来未变更过注册地址		
办公地址	广东省东莞市沙田镇进港中路 8 号		
办公地址的邮政编码	523000		
公司网址	www.nanxing.com		
电子信箱	investor@nanxing.com		

### 二、联系人和联系方式

	董事会秘书	证券事务代表
姓名	叶裕平	王翠珊
联系地址	广东省东莞市沙田镇进港中路 8 号	广东省东莞市沙田镇进港中路 8 号
电话	0769-88803333-850	0769-88803333-850
传真	0769-88803333-838	0769-88803333-838
电子信箱	investor@nanxing.com	investor@nanxing.com

### 三、信息披露及备置地点

公司披露年度报告的证券交易所网站	深圳证券交易所（http://www.szse.cn）
公司披露年度报告的媒体名称及网址	《证券时报》《中国证券报》《上海证券报》《巨潮资讯网》 （www.cninfo.com.cn）
公司年度报告备置地点	广东省东莞市沙田镇进港中路 8 号南兴装备股份有限公司董秘办

### 四、注册变更情况

统一社会信用代码	91441900617769290H
公司上市以来主营业务的变化情况（如有）	2018 年 4 月，公司成功收购了唯一网络，唯一网络成为公司全资子公司，其主营业务为 IDC 及云计算相关服务。
历次控股股东的变更情况（如有）	无变更

## 五、其他有关资料

公司聘请的会计师事务所

会计师事务所名称	立信会计师事务所（特殊普通合伙）
会计师事务所办公地址	上海市黄浦区南京东路 61 号四楼
签字会计师姓名	郑荣富、赵君

公司聘请的报告期内履行持续督导职责的保荐机构

适用 不适用

公司聘请的报告期内履行持续督导职责的财务顾问

适用 不适用

## 六、主要会计数据和财务指标

公司是否需追溯调整或重述以前年度会计数据

是 否

	2025 年	2024 年	本年比上年增减	2023 年
营业收入（元）	3,411,805,065.47	3,331,799,728.55	2.40%	3,628,646,716.66
归属于上市公司股东的净利润（元）	120,015,907.58	-175,148,121.13	168.52%	173,270,010.97
归属于上市公司股东的扣除非经常性损益的净利润（元）	108,098,337.46	-186,203,147.56	158.05%	151,556,669.19
经营活动产生的现金流量净额（元）	453,985,056.38	364,784,733.63	24.45%	580,106,611.87
基本每股收益（元/股）	0.4062	-0.5928	168.52%	0.5864
稀释每股收益（元/股）	0.4062	-0.5928	168.52%	0.5864
加权平均净资产收益率	5.95%	-8.08%	14.03%	7.28%
	2025 年末	2024 年末	本年末比上年末增减	2023 年末
总资产（元）	3,573,579,269.64	3,466,666,292.97	3.08%	3,899,912,008.80
归属于上市公司股东的净资产（元）	2,013,874,118.63	2,001,984,537.40	0.59%	2,318,479,653.78

公司最近三个会计年度扣除非经常性损益前后净利润孰低者均为负值，且最近一年审计报告显示公司持续经营能力存在不确定性

是 否

公司报告期内经审计利润总额、净利润、扣除非经常性损益后的净利润三者孰低为负值

是 否

## 七、境内外会计准则下会计数据差异

### 1、同时按照国际会计准则与按照中国会计准则披露的财务报告中净利润和净资产差异情况

适用 不适用

公司报告期不存在按照国际会计准则与按照中国会计准则披露的财务报告中净利润和净资产差异情况。

## 2、同时按照境外会计准则与按照中国会计准则披露的财务报告中净利润和净资产差异情况

适用 不适用

公司报告期不存在按照境外会计准则与按照中国会计准则披露的财务报告中净利润和净资产差异情况。

## 八、分季度主要财务指标

单位：元

	第一季度	第二季度	第三季度	第四季度
营业收入	845,252,236.00	762,773,376.23	818,029,397.06	985,750,056.18
归属于上市公司股东的净利润	43,195,493.11	16,600,365.60	32,021,886.74	28,198,162.13
归属于上市公司股东的扣除非经常性损益的净利润	41,611,897.40	14,914,103.06	26,872,338.50	24,699,998.50
经营活动产生的现金流量净额	70,060,335.73	157,614,324.52	152,876,682.24	73,433,713.89

上述财务指标或其加总数是否与公司已披露季度报告、半年度报告相关财务指标存在重大差异

是 否

## 九、非经常性损益项目及金额

适用 不适用

单位：元

项目	2025 年金额	2024 年金额	2023 年金额	说明
非流动性资产处置损益（包括已计提资产减值准备的冲销部分）	1,742,694.01	-273,583.98	-119,404.77	处置及报废的非流动资产
计入当期损益的政府补助（与公司正常经营业务密切相关，符合国家政策规定、按照确定的标准享有、对公司损益产生持续影响的政府补助除外）	6,698,113.07	7,771,641.21	16,591,448.95	政府补助
除同公司正常经营业务相关的有效套期保值业务外，非金融企业持有金融资产和金融负债产生的公允价值变动损益以及处置金融资产和金融负债产生的损益	7,496,303.76	8,050,403.94	8,108,212.01	交易性金融资产-投资收益及公允价值变动
单独进行减值测试的应收款项减值准备转回	73,774.94			
除上述各项之外的其他营业外收入和支出	-1,551,333.26	-2,356,167.63	54,083.13	
减：所得税影响额	2,542,636.29	2,225,661.79	2,876,590.15	
少数股东权益影响额（税后）	-653.89	-88,394.68	44,407.39	
合计	11,917,570.12	11,055,026.43	21,713,341.78	--

其他符合非经常性损益定义的损益项目的具体情况：

适用 不适用

公司不存在其他符合非经常性损益定义的损益项目的具体情况。

将《公开发行证券的公司信息披露解释性公告第 1 号——非经常性损益》中列举的非经常性损益项目界定为经常性损益项目的情况说明

适用 不适用

公司不存在将《公开发行证券的公司信息披露解释性公告第 1 号——非经常性损益》中列举的非经常性损益项目界定为经常性损益的项目的情形。

## 第三节 管理层讨论与分析

### 一、报告期内公司从事的主要业务

#### （一）家具智能装备业务

##### 1、主要业务

南兴股份定位为“家居智能制造系统解决方案提供商”，专注家居智能制造装备和智能生产线的研发、生产、销售及服务。围绕家具生产环节，公司已成功构建“开料→封边→钻孔→分拣→包装”全流程生产设备体系，并为客户提供从产品制造到终端交付的全链路系统解决方案。

公司在全国设有两大研发中心，四大制造基地，目前拥有南兴、菲达两大品牌，已成为国内板式家具生产设备的领军企业，是全球板式套房、衣柜、橱柜、木门、办公、高端定制等家居制造企业首选品牌之一。

##### 2、主要产品及用途

从原料前道处理至后道包装，板式家具制造包含五大关键控制点：开料→封边→钻孔→分拣→包装，各环节依托智能化生产设备集群以实现工序能力指数（CPK）的稳定输出。公司围绕家具制造各大环节向客户提供产品和服务，包括：①单机设备；②智能工作站；③智能生产线和解决方案。用于全屋定制、办公家具、酒店家具、出口家具、木门等家具企业。

##### （1）单机设备

报告期内公司向客户提供的单机设备包括板式家具生产过程的全链条设备：

**开料设备：**公司开料设备系列涵盖高速电脑裁板锯、智能开料工作站、木工柔性生产线等核心品类。开料设备作为家居生产流程的核心前端工序，承担着将原材料板材按照设计尺寸精准切割为所需形状与规格的核心功能，其性能表现直接决定整条生产线的生产效率、原材料利用率与下游工序的部件加工精度，是保障产品品质与生产交付能力的核心基础。

**封边设备：**封边工序是板式家具制造全流程的核心质量管控节点，封边效果直接影响家具的封边附着力、防潮耐候性、甲醛释放量控制水平，最终决定产品使用寿命、环保性能、市场定位与商业价值。公司已构建覆盖全场景需求的封边设备矩阵，包括智能封边机、激光封边机、高速自动封边机、斜边工艺专用封边机、软成型免拉手封边机、重型双端封边机、智能柔性封边连线等全系列产品，可满足大众板式家具、高端定制家居、特殊造型部件等多元加工需求，核心技术指标达到国际先进水平。

**钻孔设备：**钻孔工序是板式家具结构成型的核心中间环节，通过在板材预设位置加工标准孔位，为五金连接件提供精准安装基准，直接决定家具组装后的结构稳固性与使用安全性，孔位加工精度直接影响后续组装效率、产品整体强度与长期使用可靠性。公司自主研发的数控排钻系列产品覆盖单/双工位六面数控钻孔中心、通过式高速钻孔中心、多功能钻铣复合加工中心等核心型号，具备六面同步打孔、正反面开槽、异形铣型一体化加工能力，可满足各类定制家具、办公家具的复杂孔位加工需求，技术性能实现对进口同类产品的全面替代。


**分拣工序**是生产流程连接后端交付的关键枢纽，承担加工后板材的质量核验、分类归集与订单匹配功能，分拣设备的智能化水平直接决定分拣时效、人效、场地利用率，是保障订单交付准确率与履约效率的核心环节。公司智能分拣系统采用模块化设计，动态路径优化、机器人自动码垛技术，分拣准确率达 99.99%，可帮助客户减少 50%分拣人工投入，彻底解决定制化生产中板材错发、漏发的行业痛点。

**包装工序**是产品出厂前的最后一道生产环节，通过对成品部件的防尘、防损封装，为后续仓储、物流运输与终端交付提供可靠保障，包装工艺与设备性能直接影响包装材料利用率、人工成本、包装质量与交付效率。公司智能包装系列

涵盖自动裁纸机、封箱机、机器人码垛工作站等产品，可根据工件尺寸自动调整包装规格，实现填充、封箱、流程自动化，耗材损耗较人工包装减少 30%，有效降低物流破损率与错发率。

数控开料机

数控开料设备是定制家具柔性生产的核心前端载体，通过工业控制系统对接智能排版算法结果，可自动完成板材贴标、上料、优化切割、下料全流程无人化作业，支持矩形标准件、异形定制件、窄幅小料等全类型工件的高精度切割。主机搭载 9kw 高转速自动换刀主轴与 12 位排式刀库，无需中途停机即可连续完成开料、开槽、铣型等复杂工序，具备加工精度高、生产效率高、人工成本低、材料损耗低等核心优势。



开料设备




包括智能电脑裁板锯、后上料高速电脑裁板锯（双推手）、后上料高速电脑裁板锯、高速电脑裁板锯（双推手）、双推手纵横锯等系列产品。

① NPC330-Smart 机器人智能电子锯是公司引领家居智能制造革新的标杆型产品，专为大规模定制家居的高负荷裁切场景打造。产品创新性集成工业机器人自动上下料系统，实现板材搬运、定位、切割、出料全流程无人化作业，锯切效率高达 2.5-3 张/分钟，将高刚性机身结构、高速伺服控制技术与自主研发的智能裁切系统深度融合，在保障锯切精度的同时，可帮助客户减少 40%前端人工投入，综合运营成本降低 30%以上，是中大规模家居制造企业实现开料工序自动化升级的核心选择。

高速电脑裁板锯



② 双推手纵横锯：双推手纵横锯是公司面向规模化生产场景打造的数控纵横一体切割设备，通过双推手独立驱动系统，可实现不同规格板材的纵切、横切工序连续自动完成，完美适配大批量订单的连续加工需求。产品采用重型焊接机架与高精度直线导轨，锯切精度高，锯切能力强，可显著提升板式家具、办公家具等行业的裁板效率与质量稳定性，减少人工操作强度，是中大规模家居制造企业前端开料工序的核心升级选择。

	
<p>智能封边机</p>	<p>公司智能封边机采用超重型一体化铸造机身设计，具备极高的结构刚性与运行稳定性，可有效抵消高速运行下的震动偏差，保障长期高负荷生产下的精度一致性。整机搭载全闭环伺服控制系统，集成伺服水平齐头、伺服精修、柔性刮边与伺服四刀仿形跟踪等核心精密控制模块，加工过程响应速度快、调节精度高，可完美适配 0.4-3mm 厚度的 PVC、ABS、亚克力、木皮等多种封边材料。设备标配 8 通道伺服精准送带系统，可根据板材花色自动匹配对应封边带，无需人工换带即可满足多品类、多花色板材的连续封边需求。还可选配自动规方装置，加工前自动校准板材四边垂直度，从源头保障封边工序的基准精度，完全满足高端定制家居的高品质封边标准。</p> 
<p>封边设备</p> <p>圆弧 / 钻石一体封边机</p>	<p>圆弧/钻石一体封边机是公司专为全屋定制高定生产场景打造的旗舰级封边设备，凭借一机两用、高端工艺集成的核心优势，为高端定制工厂提供一站式封边解决方案。产品搭载激光+PUR 双胶系统，可实现圆弧封边与钻石封边工艺的一键切换，无需更换设备或调整生产线即可满足高定家居多样化的造型封边需求。整机采用重载高刚性机身设计，从核心工艺集成到结构稳定性，从微米级细节精控到最终封边效果升级，行业领先的全能配置，一站式解决高定封边的全场景需求，有效帮助高端定制工厂设备投入，封边效率提升，赋能高定生产线实现品质与效率的双重跃升。</p> 
<p>窄板专用自动封边机</p>	<p>窄板专用自动封边机是公司聚焦高定家具细分加工痛点打造的专项产品，专为高定家居复杂造型加工场景设计，可完美适配宽度≤35mm 窄条板材的高效率、高稳定性封边需求。设备创新性集成伺服平切齐头，可将齐头边带余料精准控制，有效降低客户生产升本。同时针对性解决了高定门板骨架线条、缺口工件、异形窄边等复杂工艺的加工难题，封边后工件边缘平滑无崩边，完全满足高定产品的严苛外观要求。整机采用钢轨钢梁高刚性结构设计，保障长期高负荷生产下的精度稳定性；搭载工业级 PC 控制系统，操作界面简洁直观，支持根据工件厚度一键启动压梁精准定位功能，调机时间短，操作门槛大幅降低。</p>

边机



软成型自动封边机


软成型封边机是公司响应定制家居个性化、造型化发展趋势打造的高端工艺设备，可完美适配行业日益复杂的差异化封边造型需求，支持全 J 型、全 C 型、左半 J 型、右半 J 型、中凹型、左中凹型、右中凹型、中水滴型、W 型、左菱型、右菱型、中菱型共 12 种主流异形封边工艺，覆盖 95% 以上的高定家居造型封边场景。设备采用全自动数控系统控制，仅需一组通用铣刀即可完成所有造型的加工切换，调机时间，大幅降低刀具投入成本与非生产停机时间。核心采用高精度靠模内挤技术配合上下仿形压实机构，可精准控制边带贴合压力与角度，确保边带与槽位粘牢固；搭配柔性精密压轮组，有效减少板材表面划伤与崩边风险，成品良率达 99.5% 以上。多组成型压贴模块可根据板材厚度、材质、造型自动调节参数，完美适配不同厚度板材与复杂造型的封边需求，是高定家居企业实现差异化产品竞争力的核心工艺设备。



六面数控钻孔中心

钻孔设备

双工位六面数控钻孔中心是公司面向规模化定制生产打造的钻孔工序核心设备，实现了综合加工效率、产品质量与场地利用率的重重最优。设备采用双工位独立并行运行架构，加工效率高达 9 片/分钟，较单工位设备提升 80% 以上；集成智能板材校准系统与自动换刀模块，支持标准孔位、灯槽、线槽、拉米诺隐形连接件等复杂孔型的一体化加工。标配自动进出料装置，支持多机联动组网构建智能钻孔工作站，可无缝对接前端开料、封边工序，完美适配大规模自动化生产线的高节拍生产需求，帮助客户减少钻孔工序人力投入，提升场地利用率。




多功能六面数控钻孔中心是公司面向高定家居复杂工艺需求开发的高端定制化设备，核心配置可 360 度旋转的十字主轴系统，突破传统钻孔设备的加工维度限制，除标准六面钻孔功能外，还可实现水平侧铣、斜面加工、异型铣削等特殊工序，完美满足高端定制家具的斜孔、特殊连接件安装、造型铣削等个性化加工需求。整机采用全闭环伺服控制，重复定位精度高，可适配 18-60mm 厚度的各类板材加工，兼具高精度与高灵活性，是高定工厂实现复杂工艺标准化、减少二次加工工序的核心选择。



针对当前全屋定制行业门墙柜一体化的主流趋势，公司自主研发门墙柜一体加工中心，打破传统工序壁垒，实现门板、墙板、柜体板三类核心部件的一机兼容加工，是高定家居生产场景下的核心通用加工设备。

设备采用高刚性整体退火机架，配备 3.1 米超大加工台面，搭配八组柔性防滑压料气缸与窄板专用压料装置，可稳定适配多规格板材加工，完美满足一门到顶超长门板、窄边装饰板等特殊部件的加工需求，一站式完成圆弧、铰链孔、拉直器槽、隐形拉手槽、灯线槽、45 度海棠角、拉米诺连接件槽、门锁孔等工艺加工，无需额外配置专用设备。同时配备自动测厚装置，支持一键扫码加载加工参数，自动识别板材规格并匹配加工路径，加工前自动核验板材信息与订单一致性，从根源上降低人为出错率。

门  
墙  
柜  
一  
体  
加  
工  
中  
心



数控排钻

数控排钻是公司面向板式家具批量生产场景打造的高效自动化四面钻孔设备，是中大规模家居企业标准化钻孔工序的高性价比选择。设备搭载工业级 PC 数控系统，支持扫码自动调取加工程序，系统可根据板材孔位需求自动优化加工路径并提供钻头安装指引，无需人工编程与调试，大幅降低操作门槛与调机时间。采用全伺服驱动控制钻排移动与定位，重复定位精度达高，孔位加工准；标配钻排快拆系统，可快速更换不同规格钻头，完美适配各类复杂孔位加工需求，兼具高精度加工能力与工艺灵活性，有效助力板式家具生产线实现钻孔工序的自动化升级。



**(2) 智能工作站**

当前我国家居制造行业正处于从规模化生产向柔性化定制转型的关键阶段，高效智能化生产对家具装备的柔性适配能力、自动化水平、智能决策能力与信息化集成度提出了全新要求。公司深耕板式家具装备领域二十余年，基于对板式家具生产全流程工艺的深刻理解，构建了覆盖自主可控工业软件平台、高端智能硬件主机、全链路系统集成技术的三维技术矩阵，打造出可灵活组合的模块化智能工作站，既支持单工序的独立升级部署，也可实现从开料、封边、钻孔到分拣入库的全链路柔性生产布局，能够帮助客户快速实现无人化/少人化生产作业模式，生产效能较传统产线提升 80%以上，产品合格率稳定在 99.5%以上，全面赋能家居制造企业降本、提效、提质，助力我国家具产业完成智能制造的体系化升级，推动行业从“制造”向“智造”跨越。

公司智能工作站及生产线包括：智能开料工作站，智能柔性封边连线，智能钻孔工作站，智能包装工作站等。


智能开料工作站是公司面向板式家具生产前端工序打造的一体化智能解决方案，集成机器人自动上下料、自动贴标、智能板件分流、高速柔性开料等核心工序，由四轴上料机器人、高速自动贴标机、双工位数控开料机及下料分拣机器人四大单元组成，实现开料工序全流程无人化作业，是智能生产线的核心前端节点。

四轴上料机器人：采用高精度柔性抓取技术，抓取过程中均匀受力，有效避免板材表面划伤与板间摩擦损耗；创新性采用免基坑安装设计，突破传统工作站对厂房地面承重与施工的限制，无需额外土建改造即可适配多层车间的灵活部署，大幅降低客户部署成本与周期。

智能捡料分拣单元：搭载工业级智能视觉识别系统，结合自适应路径规划算法，可精准识别不同规格、花色的板件并完成快速分拣，分拣准确率达 100%，彻底解决开料后分拣工序的人力依赖与错分、漏分等用工风险。

多机器人协同调度系统：构建标准化设备互联接口，支持多工作站并联运行，通过云端任务调度系统可实现与封边、钻孔等前后工序的无缝衔接，可灵活扩展构建全流程自动化产线，为家具企业智能制造升级提供关键的工序支撑。

该工作站整体开料效率达 250-300 张大板/8 小时，人力投入减少 80%，是中大规模家居制造企业实现开料工序自动化升级的首选方案。



智能柔性封边连线是公司针对规模化定制生产封边工序高节拍、多工艺适配需求打造的核心连线方案，以公司高端智能封边机为主机单元，支持左右双机封边连线、四机联动封边连线等多种灵活配置，可根据客户产能需求、场地条件与工艺要求定制化部署。连线搭载全流程智能识别系统，通过自动扫码识别工件加工信息，可自动匹配对应胶种、封边带与加工刀具，无需人工干预调整，工件单次通过连线即可完成全部侧边的封边加工，彻底解决传统封边工序需要多次流转、反复调试的痛点。


智能  
柔性  
封边  
连线



智能钻孔工作站是公司针对规模化定制生产钻孔工序痛点打造的并联式高效加工解决方案，由多台六面数控钻孔主机集群组成，采用单进口料集中上料设计，通过智能调度系统实现工件的自动分配与精准送料，形成“集中进料、并行加工、统一出料”的高效并联加工架构，具备加工范围广、功能集成度高、柔性适配性强的核心技术优势。

工作站深度集成六面钻孔主机、智能物流运输系统与全自动化控制系统，较传统单机钻孔模式提升加工效率，减少钻孔工序人力投入，降低综合运行成本；同时搭载标准化工业互联接口，可与前端封边、后端分拣工序实现无缝衔接，数据实时互通，无需人工中转干预，是全流程智能生产线的核心工序节点。在配置方式上，工作站支持单工位、双工位及混合连线等多种灵活部署模式，可根据客户产能规模、产品结构、场地条件定制化调整。

智能  
钻孔  
工作  
站



<p>插盘式分拣机</p>	<p>针对定制家居行业板件规格多、订单分散、分拣工序错发率高、人力依赖强的痛点，公司自主研发插盘式智能分拣机，是定制家居全流程智能生产线的后端核心枢纽，实现板件分拣、齐套、暂存全流程自动化作业，彻底解决传统人工分拣效率低、错分率高、齐套管理难的行业共性问题。</p> <p>设备采用“插盘式暂存+机器人调度”的核心架构，搭载工业级视觉识别系统可快速读取板件二维码信息，结合自主研发的订单齐套算法，支持同时处理上千个活跃订单，实现板件按订单精准分拣、动态齐套暂存，分拣准确率达100%。</p> <p>产品采用模块化设计，插盘库位数量可根据客户产能需求灵活配置，可适配从 300mm-2800mm 全尺寸板件分拣需求，兼顾常规柜板、超长门板等特殊规格均可兼容，适配性达 95%以上家具板件类型。设备标配标准化互联接口，可无缝对接前端钻孔工序与后端包装工序，实现板件从生产完成后直接进入分拣系统，自动按订单齐套后统一配送至包装环节，大幅减少板件中转时间，有效提升订单交付准时率，是大规模定制家居企业实现后端工序自动化升级的核心设备。</p> <div data-bbox="405 712 1241 1267" style="text-align: center;"> </div>
<p>智能包装工作站</p>	<p>针对家居制造后端包装环节效率低、标准化程度弱、人力成本高的行业痛点，公司自主推出智能化裁纸机、封箱机系列产品，实现家具包装全流程自动化作业，既大幅降低人力依赖，又保障包装规格、品质的高度统一，构建全链路智能制造的闭环支撑。</p> <p>智能化裁纸机采用高刚性龙门 CNC 机架结构，搭载自主专利的智能裁切算法，可根据实时传入的工件尺寸自动计算最优纸箱下料方案，支持在线柔性生产任意规格包装箱，无需提前预制、存储不同尺寸纸箱，包装材料利用率高，彻底解决传统包装工序纸箱匹配难、库存积压的痛点。</p> <div data-bbox="252 1576 1398 1765" style="text-align: center;"> </div>

**(3) 智能生产线和解决方案**

针对下游定制家居企业日益迫切的柔性化生产、智能化升级需求，公司依托对板式家具全生产流程的工艺积累与技术矩阵优势，推出全链路智能生产线整体解决方案，为客户提供从厂区规划、工艺设计、设备部署到系统集成的一站式交钥匙服务。

方案基于客户厂区空间布局、生产工艺特性、现有制造流程与中长期产能规划进行三维重构，以公司自主研发的工业控制系统为核心中枢，实现全链路智能排产与生产路径动态优化；通过部署多轴协作机器人集群与模块化智能输送系统，打通智能料仓管理、智能开料、柔性封边、智能钻孔、智能检测、智能分拣、自动包装全工序节点，实现工件从原料仓出库到成品包装入库的全流程自动化加工，无需人工干预流转，真正实现智能化生产模式。

### 3、产品技术领先性

#### (1) 公司持续统筹优化研发资源，强化创新驱动，陆续推出多款首创产品

封边设备	<p>首创直线封边机、斜直封边机、一体式重型履带封边机、双端封边机、全伺服智能封边机等单机产品，以及高速重型四端封连线、四端封+排钻连线、两机/四机封边连线、柔性智能规方线等智能产线：</p> <p>2002年：推出首台国产全自动直线封边机，填补国内空白，始终以技术创新驱动行业发展；</p> <p>2004年：行业首发带仿形跟踪功能的直线封边机，突破传统封边工艺精度；</p> <p>2013年：针对市场批量化生产需求，首创四端封连线+排钻集成工作站，实现全自动封边与钻孔一体化加工，奠定大规模批量化生产设备基础；</p> <p>2020年：推出 50m/min 速度的高速重型双端封边机；</p> <p>2023年：突破国际技术封锁，成为全国唯一一家实现柔性规方智能封边连线和批量规方四端封边连线的国产厂商；</p> <p>2024年：推出应对 40mm 履带窄板封边机，高效解决板式家具窄小板长边与端头封边工序；</p> <p>2025年：推出低重心封边功能结构，最窄封边宽度 35mm，高定严选窄板封边机；满足缺角，缺口，骨骼线门板完美封边。</p>
钻孔设备	<p>首创通过式钻孔中心、磁悬浮通过式钻孔中心、六面数控钻孔中心、六面钻铣中心（带 C 轴）：</p> <p>2016年：国内首创通过式钻孔中心，实现家具生产智能化；</p> <p>2017年：行业首台高速高效、全自动软件排版数控排钻，技术水平国内领先；</p> <p>2017年：双钻包、自动换刀主轴、吸盘自动移动加工中心，国内首创；</p> <p>2018年：自动上下料连线版六面数控钻孔中心，国内首创；</p> <p>2018年：推出搭载磁悬浮技术的通过式钻孔中心，国内首创；</p> <p>2019年：推出六面数控钻孔中心，实现定制家具柔性钻孔技术；</p> <p>2020年：推出双工位六面数控钻孔中心，实现高效、柔性钻孔；</p> <p>2021年：国内首创自动换刀六面数控钻孔中心,获得多项专利；</p> <p>2022年：推出带 C 轴的六面数控钻铣中心，技术水平国内领先；</p> <p>2022年：推出六面钻浮动夹手、三合一打孔技术，专利技术，全球首创；</p> <p>2022年：推出智能钻孔工作站，实现多台六面钻协同作业；</p> <p>2023年：国内首创机械手上、下料智能钻孔工作站，技术水平国内领先；</p> <p>2024年：推出带分拣的智能钻孔工作站，技术水平国内领先；</p> <p>2025年：推出加工小批量多品种高效穿越式数控排钻，技术水平国内领先；</p> <p>2025年：推出带 C 轴、双钻盒、自动换刀六面数控钻铣中心，技术水平国内领先。</p>
电脑锯	<p>首创数控裁板锯、重型后上料高速电脑裁板锯、全自动重型纵横锯、双推手后上料高速电脑裁板锯、智能裁板锯、全伺服高速电脑裁板锯，并获得多项发明专利；</p> <p>2003年：国内首推数控裁板锯；</p> <p>2008年：国内首推重型后上料高速电脑裁板锯，并获得东莞市科学技术三等奖；</p>

	<p>2013 年：国内首推全自动重型纵横锯，获得多项发明专利；</p> <p>2018 年：国内首推双推手后上料高速电脑裁板锯，获得多项发明专利；</p> <p>2023 年：国内首推智能裁板锯，实现无人化生产；</p> <p>2025 年：全球首创的全伺服高速电脑裁板锯，实现全域人造板的复杂裁切。</p>
开料设备	<p>首创数控开料机、双工位数控开料机、双龙门数控开料机、智能开料工作站、智能开料工作站机器人上料、码垛下料等工段自动化：</p> <p>2016 年：推出首台数控开料机，实现数控技术应用于木工机械；</p> <p>2017 年：行业首台双工位数控开料机，解决开料效率低痛点；</p> <p>2022 年：行业首创双龙门数控开料机，技术水平国内领先；</p> <p>2022 年：推出智能开料工作站，实现多机连线协同作业；</p> <p>2023 年：国内首创双打印机数控开料机，获得多项专利；</p> <p>2023 年：国内首创龙门贴标数控开料机，技术水平国内领先；</p> <p>2023 年：推出带码垛下料的开料工作站，实现家具生产智能化；</p> <p>2024 年：国内首创机器人上料开料工作站，技术水平国内领先；</p> <p>2025 年：行业首创风刀除尘数控开料机，实现家具生产无尘开料技术；</p> <p>2025 年：国内首创免挖坑上料与贴标集成于一体的智能开料工作站，技术水平国内领先；</p> <p>2025 年：推出门墙柜加工中心，技术水平国内领先；</p> <p>2025 年：推出三轴丝杆高精度数控开料机，技术水平国内领先。</p>

**(2) 单设备技术领先优势**

公司以智能、环保、模块化设计重新定义高端封边机技术标准，创新研发的智能柔性封边机融合“节能、高效、高可靠性、高稳定性”理念，实现高效运行和精准操作。通过热处理与去应力等工艺强化的钢压梁系统，确保设备高精度和超强稳定性；搭载多通道伺服精准送带系统，实现±0.05mm 动态补偿精度；集成磁悬浮跟踪技术，结合柔性智能控制系统，突破异形件加工难题。此外，该封边机运用 AI 技术，可智能分析生产数据，依据分析结果进一步优化设备运行参数，从而提升整体性能。AI 技术在智能装备中的应用，让整机以“一次成型”为标准，将伺服驱动、智能传感和重型结构完美结合，使其成为高端定制家具智能生产线的核心装备。

**(3) 智能工作站领先性**

公司推出的智能开料工作站，智能柔性封边连线，智能钻孔工作站，智能包装工作站等支持单工序或全链路柔性部署，帮助客户实现无人化/少人化生产作业，突破性提升生产效率与合格率。工作站支持非标件混线生产，通过中控系统实现订单数据自动解析，实现换型时间缩短，满足柔性化、小批量定制需求。

① 四端封+排钻智能工作站

集成封边、钻孔、检测功能，通过动态配方管理系统实现从 15 片/分钟提升到 28 片/分钟连续加工；

② 柔性智能规方封边生产线

采用视觉检测+预铣工艺补偿技术，规方加工精度达±0.1mm，比肩国际顶尖产品水平；

全伺服控制系统实现 45m/min 超高速运行，同时具备智能扫描切换，工件运行异常保护，重点数据抓取，低碳节能，全伺服控制等优点。

**(4) 智能生产线和解决方案领先性**

公司打造的智能化生产体系深度融合数字化、智能化与自动化技术，并积极引入新技术，构建全流程透明化管理系统。AI 技术在自动化生产、板材利用率优化、智能调度、实时监控、视觉检测与品质管控等方面得以深度应用。

智能化生产连线基于多源数据融合生成唯一追踪条码，在从原材料仓-开料-封边-钻孔-分拣-包装的全工序数据链中

发挥作用；智能算法实现多批次订单的材质纹理匹配切割，配合 CNC 动态路径补偿技术，使板材利用率显著提升、爆边率大幅下降。集成 2000 万像素多光谱成像系统，以 0.1mm 检测精度实时捕捉封边胶线缺陷，结合深度学习模型实现误检率<0.3%的闭环品控。实测数据显示，该体系使生产良率提升 20 个百分点，设备综合效率（OEE）提高 13%。

公司凭借 30 年的技术积累，构建起从单机、智能工作站到整厂系统解决方案的立体化技术护城河，智能生产线和解决方案已为索菲亚、宜家家居 OEM 体系等全球 300+标杆工厂赋予能量。同时，通过持续加大在前沿技术上的投入，引领中国家居装备迈向“全球标准制定者”的跨越。

#### 4、经营模式

##### （1）采购模式

公司专用设备产品采用“以产定购”与适当安全储备相结合的采购模式，并依此建立了完善的供应商管理制度，包括新供应商评估及开发程序，供应商及物料分类管理，新物料测试认证流程，供应商质量管理程序，每季度对主要供应商实施交期、品质、成本及服务等方面的绩效考核。对于关键核心物料，供应商一般为国内外知名企业，与供应商建立长期战略合作关系，保证产品稳定及高质量的供货；对于常规主要物料，促进供应商良性竞争，确保物料供应的稳定安全、合理的价格及品质的持续提升；对于非标加工零件，除了自主加工外，少量零部件采购需采用委托加工的方式定点采购，向供应商提供设计和技术要求进行定制化生产。

##### （2）生产模式

公司板式家具机械产品生产模式以市场需求为导向，以计划生产、安全库存为辅。公司根据各区域的销售情况、经销商提供的销售预测和存量订单等数据的分析，制定相应的产销计划。在实施生产计划的过程中，结合市场和客户的实际需求，保持安全库存储备，适当对生产计划进行月度调整。公司对于常规标准机，按照市场需求进行合理库存备货，实现快速交付。对于定制产品，由于客户对产品配置、性能、参数等要求的特殊性，公司采取“订单式生产”的生产模式。公司通过统筹销售部、采购部、生产部等协调配合，有效保障对客户需求的快速响应和及时交付。

##### （3）销售模式

国内市场方面，公司以经销商经销和公司直销相结合，以经销商经销为主的方式进行销售。公司根据国内不同区域家居企业的分布以及其对生产设备的需求，合理规划各区域销售网点，为客户提供产品销售和售后服务。公司持续向经销商提供全面系统的销售培训和技术支持，以不断提升经销商的销售和服务能力，为客户提供快速便捷的优质服务。对于重点项目、重点客户和本地区的部分客户，公司则采取直销的方式进行销售，提供技术支持和售后的前期服务，并由客户所在区域的经销商协助为客户提供长期的售后服务。公司通过各类专业展会和技术论坛、多种媒体广告宣传、线上品牌和产品推广（如微信公众号、视频号、抖音）等方式，拓展销售渠道和提升品牌影响力。同时，公司内部设立专业的项目规划团队和售后服务团队，为家居企业智能制造提供系统解决方案，及时响应客户的需求，为客户降本增效，创造价值，帮助客户成长。针对国外市场，公司主要通过国外合作经销商、媒体广告或国际性展会销售等方式拓展海外业务。

##### （4）研发模式

公司拥有完善的产品研发体系，设置研发中心和试制中心，负责公司技术研究和产品开发。公司以市场为导向的研发机制为支撑，新产品研发基于市场的需求，通过客户多渠道、多层次的论证，包括生产的可行性分析，投入产出比的评估，同时为适应下游行业的发展趋势而进行必要的技术储备。公司研发管理采用 PLM 信息系统，机械结构，电气及控制采用数字化的三维设计、CAE 仿真等技术，确保产品开发的可靠性及时效性，并与下游行业头部企业联合开发的方式进行产品研发，使公司产品更好的服务于客户。公司的研发中心被认定为“广东省省级企业技术中心”和“广东省数控木工机械工程技术研究开发中心”。近年来，公司按照快速可持续发展的需要，充分利用激励理论，以科技创新战略为主线，在内部构建能充分发挥个人专业研发能力的激励机制，建立了包括新产品开发奖、专利奖、技术进步和技术创新

奖等一系列奖励举措。

## （二）IDC 及云计算业务

### 1、主要业务

2018 年 4 月，公司完成对唯一网络的收购，后者成为公司全资子公司。唯一网络是国内领先的数字经济基础设施服务提供商，业务范围涵盖数据中心、云计算（含边缘云、公有云、混合云、私有云及云增值等服务）、云联网、智算及 AI 业务、CDN 及数字化解决方案等。公司围绕国家数字经济发展战略，依托在数据中心、云网服务领域的长期积累与核心能力，为客户构建适应数字经济发展需求的“算力、传输、架构”于一体的数字经济底座，助力企业高质量发展。

成立二十年来，唯一网络已累计服务超过 5000 家客户，覆盖人工智能、互联网、数字娱乐、政企、金融、电子商务、教育、医疗、物流、智能制造等多个行业。近年来，公司持续加速战略转型，依托全国全网优质数据中心节点资源，在云联网、数字化解决方案等领域不断深耕，赢得了客户的高度认可，并与客户共同落地了多项解决方案，逐步构筑起新的竞争优势与业务壁垒。

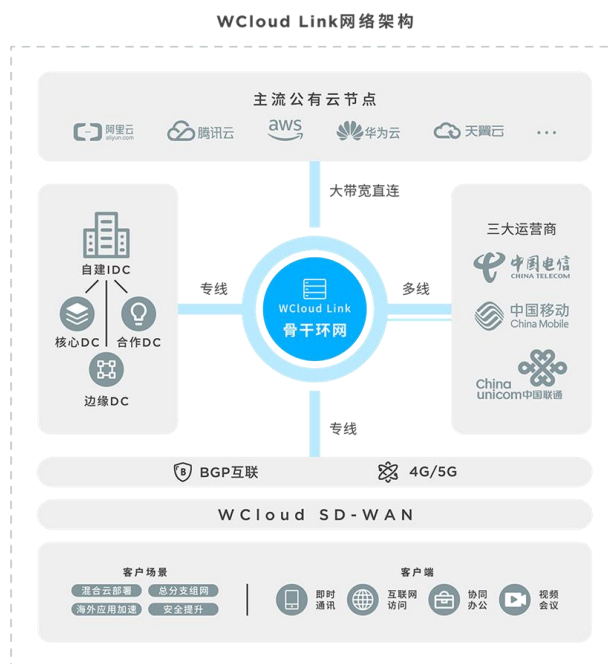
自 2021 年起，公司明确聚焦“领先的数字经济基础设施服务提供商”的战略定位，以粤港澳大湾区为中心点，先后自建了唯一网络志享（华南）和东莞沙田两座绿色数据中心。截至本报告期末，唯一网络建立及运营的数据中心节点已覆盖国内近 20 个省、30 多个地市及海外部分地区，在全国范围内运营边缘数据中心节点超 80 个，全网接入带宽超过 30T。公司不断优化数据中心节点布局，持续推动云计算应用、云联网服务、“云-网-边”融合及安全合规服务能力、增值产品能力建设，以更好地满足未来日益增长的数据计算与交互需求。

2025 年，公司 IDC 及云计算业务保持稳健增长态势，收入首次超过传统专用设备业务，成为公司第一大收入来源。这一结构性变化标志着公司自 2018 年进入数字经济基础设施领域以来，战略布局正式进入高速增长与规模回报的新阶段。2025 年，公司以“AI 原生基础设施+”战略升级为指引，全面拥抱人工智能行业发展趋势与市场需求。

### 2、主要产品及用途

#### （1）云计算

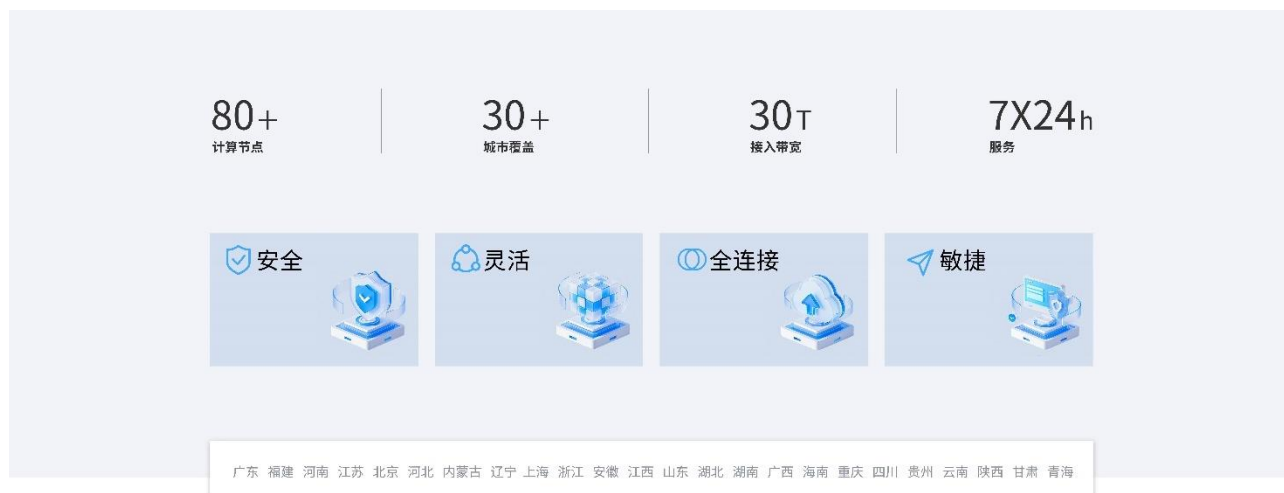
唯一网络依托与三大运营商及国内互联网头部企业的深度合作，构建“云-网-边”融合服务体系，提供覆盖边缘云、公有云、私有云、混合云及云管理、自动化运维、云原生开发等全栈云服务能力。边缘云业务以云网协同为基础，通过分布式节点布局和异构算力支持，满足低时延、高安全、弹性扩展等场景需求。



来源：唯一网络

## (2) IDC 业务

公司通过自建或租用标准化电信级专业机房，为客户提供服务器及机柜的租用、托管及带宽接入等服务，并提供数据中心规划咨询、集成总包、业务运营等全生命周期支持。同时，公司利用自有技术搭建跨基础电信运营商网络的智能服务平台，为客户提供互联网接入、企业级组网、设备运维保障以及智能调度、数据同步、存储备份等增值服务。



来源：唯一网络

同时，公司积极布局面向 AI 的推理算力基础设施，利用自有数据中心优势，采购并部署 GPU 算力设备池，整合运营商算力池资源，搭建融合算力调度平台，面向客户提供全国性推理算力资源，满足客户在大模型推理、AI 应用部署等方面的弹性算力需求。

## (3) MaaS (模型即服务) 平台

唯一网络积极响应国家“新基建”“东数西算”战略部署，以“AI 原生基础设施+”战略升级为指引，打造 MaaS (模型即服务) 平台对接行业大模型。该平台通过“技术-生态-模式”三维立体升级，整合算力资源，构建“基础+增值”全栈服务体系，为复杂模型训练与推理提供破局路径。平台聚合主流行业大模型能力，依托公司多元带宽网络的资源聚合能力与数据中心的算力锚点，为客户提供一站式模型接入、智能调度与高效推理服务。

## 3、经营模式

### (1) 采购模式

唯一网络的采购活动主要涵盖资源、硬件设备及工程三大类。资源采购方面，公司向基础运营商采购带宽、机柜、IP 等基础资源，依据当前资源使用情况、潜在客户需求及资源分布配置进行统筹安排，并在日常运营中实施统一配置管理。硬件设备采购方面，主要是向华为、浪潮、DELL 等制造商采购服务器、交换机、防火墙以及 GPU 卡等算力设备。工程采购则涉及机房建设服务、备用电源、电气设备、空调设备、机柜等。

### (2) 服务模式

① AI 及算力服务：主要通过在自有机房内部署算力设备池，结合机房原有的机柜、带宽等资源，形成算力服务能力，向客户提供算力资源租用；同时可代理销售三大运营商现有的算力资源，通过融合调度平台实现资源分配与使用。此外，公司还可根据垂直应用场景需求，为客户提供私有化部署及其他算力相关增值服务。

② IDC 基础服务：通过向中国电信、中国联通、中国移动等基础电信运营商批量采购带宽、机柜、IP 等电信资源，以及向硬件销售商采购服务器、交换机等设备，经技术整合后形成客户可直接使用的互联网综合服务产品。公司通过多

种销售渠道，面向互联网企业、制造业企业及其他行业客户，提供机柜及机位租用、服务器托管及租用、带宽租用、云主机等服务。

③ IDC 增值服务：在 IDC 基础服务之上，为客户提供网络防护、代维服务、智能运维等增值服务。公司通过自主研发或对外采购相关技术及设备，利用已有网络资源向客户提供整体解决方案；同时依托自身丰富的运维经验，为客户定制个性化的运维服务。

④ 云计算及数字化解决方案：通过采购硬件设备、核心软件平台（含合作与自研）及带宽等资源，为客户提供公有云、私有云、混合云、云联网等云计算相关服务。针对客户的具体应用痛点，公司提供一站式产品化服务或定制化解决方案。根据客户类型的不同，可采用服务租用、项目型交付等不同服务模式。

### （3）销售模式

唯一网络主要通过为客户提供涵盖售前、售中、售后的定制化解决方案获取业务机会，通过客户拜访、参与展会和行业会议、渠道合作、网络销售及电话营销等多种方式拓展商机。客户类型通常分为大客户和中小企业客户两类。针对大客户，公司采用“销售服务—技术支持—客户服务”的团队协同模式；针对中小企业客户，则主要通过销售代表拜访、网络销售和电话销售等方式开展业务。公司凭借专业的技术能力和完善的服务体系，已成为业内具有较强影响力的数字经济基础设施服务提供商，良好的品牌形象也吸引众多客户主动选择公司的服务。

### （4）盈利模式

唯一网络的盈利主要来源于三个方面：一是通过数据中心运营，向客户提供算力资源、AIDC 资源及相关服务，获取算力资源运营收益；二是通过为客户提供算力、云计算、云联网等互联网增值服务获取收益；三是通过为客户提供定制化的私有化算力部署等数字化解决方案获取收益。

## 二、报告期内公司所处行业情况

### （一）家具智能装备行业

#### 1、家具行业：存量焕新、消费升级与格局重塑三重驱动下的市场重构

##### （1）市场空间：增量逻辑切换至存量逻辑

国家统计局数据显示，2025 年全国新建商品房销售面积同比下降 8.7%，住宅竣工面积同比下降 20.2%，全年家具制造业规模以上企业累计实现营业收入同比下降 10.7%。新房成交与交付规模的下降，导致家具行业传统增量逻辑持续承压。

然而，在行业整体增长放缓的背景下，存量市场的长期支撑逻辑并未瓦解。住房和城乡建设部指出，全国二手房交易占比逐步提高，目前有 15 个省、区、市二手住宅交易量超过新房，房地产市场呈现结构性切换特征。据中国建博会数据，目前我国 4.4 亿套存量住宅中，房龄 20 年以上的住宅达 2.7 亿套，旧房改造需求显著。二手房翻新、旧房局部改造需求成为家具消费的核心支撑，行业增长逻辑从“新房交付驱动”转向“存量焕新驱动”，改善型需求逐步成为市场主流。

与此同时，政策托底效应显著。2025 年国家发改委、财政部联合启动家具消费品以旧换新专项政策，对符合标准的家具产品按最终销售价格的 15% 给予补贴，直接加快了家具产品更新周期，为市场注入增量活力。政策托底叠加存量需求释放，2025 年全国家具类限额以上单位零售额同比增长 14.6%。尽管新房市场承压，家具行业仍可依托国内庞大的存量住房市场，保持总体稳定并持续挖掘结构性增长机会。

##### （2）市场趋势：定制化、品质化与绿色化重塑产业逻辑

消费需求演变正深刻重塑家具行业生态，定制化需求持续增长。《2025 中国家居消费趋势报告》指出，年轻一代消费者追求个性化、定制化，注重家居产品的设计、风格和功能，未来定制家居、整装模式将更加普及。根据中国建筑装

饰协会最新数据，2025 年定制家居行业市场规模预计达到 5500 亿元，同比增长 8.2%，全屋定制占比持续提升至 45%，以满足一站式装修需求为核心的整装定制赛道增速达到 12.5%，成为拉动行业增长的重要力量。

在消费模式创新的背后，由购买力支撑的品质化升级同样深刻。国家统计局数据显示，2025 年全国居民人均可支配收入实际增长 5%，购买力提升将直接推动中高端家具消费扩容。此外，随着家具行业绿色新国标的相继实施，对企业的原材料供应链、生产工艺等提出了更高要求，绿色转型已成为家具企业的必选项，市场份额将进一步向具备技术和资金优势的头部企业集中。

### **(3) 市场格局：分散竞争下的制造能力分层**

家具行业呈现“大行业、小公司”特征，据国家统计局数据，2025 年规模以上家具企业 7467 家，实现营业收入 6125.1 亿元，竞争格局显著分散。

头部企业如索菲亚、欧派等，聚焦全屋定制领域，依托品牌溢价与渠道广度构筑核心壁垒，其竞争护城河依赖于大规模柔性交付能力的持续精进。腰部企业更多提出“轻高定”、“新整装”概念，通过差异化定位抢占市场，核心挑战在于平衡设计个性化与生产经济性。跨界新进入者，包括家具板材商、卫浴企业等，凭借流量入口与客户洞察切入市场，但定制工艺与柔性排产能力的积淀不足，制造水平将直接制约市场扩张节奏。区域性中小企业扎根区域市场，凭借客户资源与渠道沉淀形成稳定市场份额，但普遍面临人工依赖度高、旺季产能弹性不足的升级压力。

总体来看，家具行业的竞争维度正从渠道与营销的比拼，下沉至综合制造能力的系统性较量。不同梯队企业对生产柔性、交付效率与品控精度的要求正在持续提升。

## **2、家具智能装备行业：国产化与智能化升级双轮驱动**

### **(1) 市场规模及格局：从进口替代到全球布局**

现代家具机械发源于欧洲，其中以德国和意大利最盛。德国作为全球板式家具机械最大生产及出口国，技术领先优势明显，豪迈集团（HOMAG）和伊玛谢林（IMASchelling）的封边机、裁板锯等设备销往欧美及中国市场，其中豪迈集团稳居行业龙头。意大利以门类齐全著称，比雅斯（BIESSE）和埃斯曼集团（SCMGroup）的数控加工中心等设备技术领先，主攻欧美市场。根据 Emergen Research 统计及预测，2025 年全球板式家具机械市场规模为 52 亿美元，预计未来十年复合增长率（CAGR）为 6.5%。

中国家具机械产业自上世纪 90 年代起步，通过吸收国外技术逐步实现自主设计，覆盖板式家具全生产链设备需求，在中端市场占据优势，少数头部厂商产品的 OEE 等性能已能达到替代高端进口产品的水平，凭借性价比优势形成差异化竞争，为全球家具企业提供多元化设备选择。公司凭借产品的优异性能、相对进口产品的高性价比以及深度客户服务等综合优势，在国内中高端市场占据重要地位，并积极拓展海外市场。

### **(2) 技术升级方向：生产体系的智能化跃迁**

近年来，终端消费市场呈现两个显著趋势：一是定制家居渗透率持续提升，消费者对个性化设计、空间利用率及交付周期的要求日益提高；二是存量房翻新与局部改造需求占比上升，订单呈现“小批量、多规格、短交期”的碎片化特征。需求端的变化，对制造环节提出了四重能力要求：一是高 SKU 变化能力；二是短周期生产响应能力；三是多材料混合加工能力；四是快速设计调整能力。上述四项能力的构建，无法通过单机设备的性能提升来实现，而必须依赖于生产体系的系统性重构。因此，家具企业的关注点已从“单台设备性能”转向“整体流程效率”，工厂通过整合开料、封边、钻孔、表面处理与包装环节，减少瓶颈，形成协同生产流程。

下游需求变革是牵引设备技术升级的根本动力，而技术升级的路径遵循“系统化整合—柔性化产出”的层级递进逻辑。在这一框架下，能够提供整厂数字化解决方案、打通从设计端到制造端数据闭环的企业，将在家具制造业的智能化转型浪潮中获得结构性增长机遇。

## （二）IDC 及云计算行业

### 1. “智能经济”战略落地，“人工智能+”政策持续赋能

2024 年-2026 年，“人工智能+”连续三年写入政府工作报告。2025 年作为“十四五”收官之年，我国人工智能产业已从技术培育期全面进入规模化落地、深度赋能实体经济的新阶段。2025 年 8 月，国务院印发《关于深入实施“人工智能+”行动的意见》，提出“到 2027 年，率先实现人工智能与 6 大重点领域广泛深度融合，新一代智能终端、智能体等应用普及率超 70%”。

2026 年是“十五五”开局之年，《2026 年政府工作报告》首次提及“智能经济”，明确深化拓展“人工智能+”，打造智能经济新形态，AI 从技术工作升级为经济增长新引擎。报告指出“构建自主可控的智能算力体系、超大规模智算集群、推进算电协同等新基建工程”，支撑大模型、智能体规模化应用，为算力产业发展提供坚实的政策保障。《十五五规划纲要（2026-2030）》提出“建设全国一体化算力网”，目标到 2030 年人工智能相关产业规模超 10 万亿元，建成全球领先的 AI 产业与应用生态。

各地方政府积极响应国家政策号召。2025 年 5 月，北京市经济和信息化局印发《北京市人工智能赋能新型工业化行动方案》，围绕 AI 与制造业深度融合，重点支持具身智能、通用智能体、大模型等方向，推动 AI 标杆项目落地。2025 年 9 月，上海市经济和信息化委员会发布《关于贯彻落实国家“人工智能+”行动的相关通知》，聚焦落实国家“人工智能+”行动，重点提升模型基础、语料服务、算力供给、行业公共服务等能力。2025 年 12 月，江苏省人民政府印发《江苏省“人工智能+”行动方案》，目标到 2027 年新一代智能终端、智能体应用普及率超 70%，到 2030 年人工智能产业规模超万亿元，到 2035 年建成国内领先的“人工智能+”创新策源地。此外，广东、海南、重庆等地也围绕算力基础设施、数据服务等领域出台了相关专项政策，形成全国范围内人工智能产业竞相发展的良好态势。

国家的顶层战略与地方的产业规划形成了高效协同的政策合力。从国务院“人工智能+”行动纲领，到 2026 年政府工作报告、“十五五”规划的战略升级，再到京沪苏等省市的落地细则，政策体系持续完善、红利不断释放，全方位赋能 AI 技术创新、产业融合与全球化布局，为我国人工智能产业实现跨越式发展、打造全球领先的智能经济生态，创造了历史性的战略机遇。

### 2. 核心技术突破驱动产业链变革，智能算力进入高速增长通道

2025 年以来，全球人工智能行业进入技术快速迭代与商业化兑现深度融合的关键阶段，行业发展范式从追求参数规模转向聚焦物理世界理解与任务落地能力，核心技术的持续突破推动产业链需求发生结构性变革，成为培育新质生产力的重要引擎。人工智能行业的发展以大模型迭代为基础，以智能体（Agent）规模化商用为核心主线，OpenClaw、Harness、Infra 等新技术突破，共同驱动算力需求的爆发式增长，行业整体呈现高景气度发展态势。

在大模型快速迭代背景下，智能体（Agent）迎来规模化落地。2025 年 11 月，OpenClaw 问世后在 GitHub 上星标数迅速突破 25 万，市场出现“养龙虾”的热潮，开辟“人类定义任务、智能体持续寻优”新路径。同期百度发布可商用自我演化超级智能体“百度伐谋”，推动在交通、金融等产业场景落地，发布首月吸引超 2000 家企业申请试用。火山引擎披露的官方数据显示，截至 2026 年 3 月，豆包大模型日均词元（Token）使用量已突破 120 万亿，智能体商用化的算力需求得到市场验证。伴随 Token 在调用调度、权益分发、价值结算等场景的深度应用，据国家数据局统计，2024 年中国日均词元（Token）调用量为 1000 亿；至 2025 年底，跃升至 100 万亿；今年 3 月，已突破 140 万亿，两年增长超千倍。

根据 IDC 预测，由于大模型、智能体（Agent）等技术处理任务的复杂度提升和场景端规模化的应用，Token 消耗将实现年均超 30 倍的指数级跃升。智算中心作为“Token 工厂”支撑 AI 技术规模化落地的核心载体，支撑高并行、高密度、供电储备的 AI 训练与推理需求智算中心服务商，在人工智能行业的高景气态势下将持续受益。

### 三、核心竞争力分析

#### （一）家具智能装备业务

##### 1、全链路产品矩阵构筑解决方案优势，打造智能制造行业标杆

公司基于对定制家具与批量生产场景的深度理解，构建了覆盖板式家具生产全链路的立体化产品体系，形成“核心单品—智能工作站—智能生产线和解决方案”三级产品架构，满足“基础级—工业级—高端级”全场景客户需求。公司推出的双推手高速电脑裁板锯、智能封边机、激光封边机、双工位六面数控钻孔中心、通过式数控排钻、柔性智能规方连线等设备，技术性能处于国内领先水平。

公司具备完整的产品体系以及强大的软硬件研发实力，是国内第一个实现家居制造智能生产线项目的品牌。目前，南兴股份的智能生产线已在多家头部家具生产企业项目中投用，帮助客户实现材料损耗率降低，人工成本下降，生产效率提升，订单交付周期缩短。

##### 2、创新研发驱动技术升级，领跑行业数智化转型

公司构建了贯穿“基础研究—应用创新—产业化落地”的全链条技术创新体系，以持续行业领先的研发投入强度夯实技术护城河。现已形成系统化知识产权矩阵，累计获授权发明专利 148 项、实用新型专利 376 项，外观设计专利 20 项和计算机软件著作权 81 件，参与起草制订木工行业国家级标准、管理体系国家级标准和国家数控木工机床行业标准等多项标准，奠定了公司在行业中的领先地位。

公司技术研发始终贴近市场需求，紧跟家居行业与板式家具机械领域的技术趋势，深度布局智能制造与数字化技术，研发方向全面覆盖核心部件创新、工艺算法优化及智能生产系统开发，将人工智能、大数据分析、机器人等技术融入设备工艺流程，持续突破设备参数极限。公司众多产品在技术上已处于国内领先水平，部分产品已达到国际同类产品水平，成功实现进口替代。

##### 3、品牌势能持续释放，塑造行业价值认同

公司是首个登陆 A 股市场的板式家具设备制造企业。“南兴”品牌历经近 30 年积淀，已成为板式家具装备领先品牌，公司荣获国家级“中国机械工业科学技术奖”两项，连续九年跻身广东省制造业 500 强、东莞市民营企业 100 强，并成功通过“东莞市人工智能应用中试平台”的认定。

目前，公司产品已广泛被索菲亚、慕思、顾家、欧派、兔宝宝、圣奥、金牌、志邦、恒林、博洛尼、鲁丽、曲美、好莱客、江山欧派、尚品宅配、宜家家居 OEM 体系等知名家居品牌以及大量二三线有影响力的家居品牌企业所使用，并以成熟的技术、合理的价格、优质的服务，在家居生产设备行业独树一帜，成为家居企业首选的系统解决方案提供商，并逐步替代进口产品。

##### 4、立体渠道+本地化服务体系，构建全球化市场护城河

公司构建起“三位一体”的全球化营销服务体系，形成以总部战略客户部、区域经销商、海外核心代理商为主体的立体化网络布局，建设超 200 家销售服务中心。

通过构建“市场情报收集—客户需求转化—服务效能提升”的闭环管理系统，各地营销服务中心不仅承担设备销售与维保职能，更成为连接市场需求与研发创新的战略枢纽。这种“直销精准突破+分销广域覆盖”的复合型渠道体系，持续强化公司在全球板式家具装备市场的渗透力与品牌声量。

国内市场，公司已建成辐射重点产业集群的营销服务网络，战略合作客户涵盖家居龙头企业，同时深度渗透二三线市场，服务成长型品牌。海外市场，公司与专业领域头部代理商建立战略同盟，服务网络覆盖欧洲、中南美洲、中东等家具制造核心区域。

## 5、资深管理团队引领发展，人才战略构筑长期优势

公司核心管理团队深耕家具专用设备领域多年，对行业发展具有深刻的认识和前瞻性思考。凭借对行业周期的深刻理解，团队始终精准把握技术演进方向与市场需求变化，在战略决策、产品研发、智能制造及服务体系建设等关键环节展现卓越领导力。近年来，公司在人才队伍建设方面不断加大投入，吸引了一大批学历高、能力强的专业人才加入，为未来的可持续发展奠定了坚实的人才基础。

## 6、财务结构稳健优质，资金实力赋能战略升级

公司高度重视营运资金管理，持续优化现金流，具有良好的现金保障与抗风险能力，为经营规模提升、产能扩张、研发迭代、对外投资等提供有力保障，构建起抵御行业波动的安全边际，形成业务拓展与风险防控双轮驱动的良好发展格局。

### （二）IDC 及云计算业务

#### 1. 高标准数据中心资源优势

伴随云计算、人工智能、物联网等技术的深度融合及各行业数字化转型进程提速，公司积极把握机遇，全面推进 IDC 向 AIDC 的战略升级。公司以粤港澳大湾区为中心点，以国际领先标准先后自建“唯一·志享（华南）数据中心”和“南兴沙田绿色工业云数据产业基地”两座绿色数据中心，当前自建机柜约 4700 个，同时在全国近 20 个省、30 多个地市合作运营 IDC 机房，运营边缘数据中心节点超 80 个，覆盖范围广泛。公司在数据中心建设与运营上遵循节能、低碳原则，自建数据中心均应用行业先进的水冷、风冷技术及智能化控制技术，持续提升运行效率、降低能耗。凭借“自建+租用”的双运营模式，公司兼具智算中心资源控制力与运营灵活性，为业务的规模化拓展提供了坚实底座。

#### 2. 全面拥抱 AI 加速业务战略升级

报告期内，公司坚定推进“AI 原生基础设施+”战略布局，依托现有数据中心集群、运营商战略合作沉淀及智能化运营经验，整合算力及模型资源，构建“基础算力服务+增值平台服务”全栈服务体系。2025 年，公司凭借在人工智能领域的战略布局与技术积淀，成功入选东莞市人工智能重点企业名单（2025 年第一批），标志着公司在 AI 赋能产业发展进程中再获权威认可。同时，公司自 2017 年以来连续九年入选东莞市“倍增企业”名单，收入持续攀升，在技术、人才、产品等方面全方位实现倍增式突破。整体而言，公司在人工智能基础设施领域展现出显著的自主进化与快速迭代优势。

#### 3. 与客户长期协同积淀高信任壁垒

公司与核心客户历经十余年深度合作与持续磨合，已建立起稳固可靠的长期信任关系。依托“全行业覆盖+头部客户共生”的发展逻辑，公司与电信运营商、互联网龙头、云服务商、游戏、电商、视频等领域领军企业深度链接。当前 AI 技术加速迭代，客户对算力服务商的长期运营稳定性与可信性提出更高要求，而行业信任难以短期构建，需经长期实践验证方可形成。公司凭借与客户长期协同积淀的高信任壁垒，在行业竞争中占据主动优势，为自身长期稳健发展筑牢核心支撑。

#### 4. 以持续研发投入保持技术领先优势

公司在云计算、异构算力建设、MaaS 平台开发等方面持续投入研发力量，围绕数据中心、AI 智算、云计算、云联网四轮驱动的业务体系，打造出涵盖算力资源动态调度、跨网跨平台协同调度的全栈服务体系。在 AI 智算领域，公司 2025 年完成成为互联网头部客户短期快速交付高性能算力集群的应急响应案例；同时自主研发了公有云平台 WCloud、MSP 多云管理平台及小鹭 AIGC 智能助手等核心产品，不断优化公司在运营、管理、网络资源调配、网络监控、云计算、智算及 AI 应用相关服务等方面的技术支撑能力，持续的研发投入为公司在产品设计、技术更新及创新驱动等方面提供了有力的保障。

## 四、主营业务分析

### 1、概述

2025 年全年，公司实现营业收入 341,180.51 万元，同比增长 2.40%，归属于上市公司股东净利润 12,001.59 万元，同比增长 168.52%，归属于上市公司股东的扣除非经常性损益的净利润 10,809.83 万元，同比增长 158.05%。

**家具智能装备业务：**公司始终以“家居智能制造系统解决方案提供商”为发展定位，以技术深度与产业广度构筑双重竞争优势，进一步巩固行业领先地位。2025 年家具智能装备业务实现营业收入 144,580.05 万元。公司坚持研发创新，持续升级产品性能和提高产品质量，为家居企业打造柔性化+标准化的数智化生产解决方案，从节省人工、提高生产效率、提升加工品质等方面助力家居企业降本增效。

**IDC 及云计算业务：**公司继续聚焦“领先的数字经济基础设施服务提供商”的战略定位，持续深耕数据中心运营、云计算、智算及 AI 应用等领域，2025 年 IDC 业务业绩实现稳步增长，实现营业收入 196,600.46 万元。同时，公司以前瞻性战略眼光锚定智能算力市场机遇，启动“AI 原生基础设施+”战略升级，打造 MaaS（模型即服务）平台对接行业大模型，加速实现从传统算力提供商向一体化 AI 算力服务运营商的战略升级。

报告期内，公司主要实施以下重点工作：

#### （一）家具智能装备业务

##### 1、市场布局：从“广撒网”到“深耕细作”

在稳固设备销售基本盘的同时，公司基于对客户生产流程的深度理解，通过工艺优化、软件集成、数据互联，以机器人应用为主要抓手，在开料、封边、钻孔、分拣等 6 大核心工序，构建了全流程自动化解决方案，帮助客户实现从“制造”到“智造”的跨越。

公司产品已布局 60 多个国家与地区，2025 年新增 5 个海外代理，成功开拓东欧、非洲等新兴市场。目前，公司正在从“产品出海”向“服务出海”升级。

##### 2、技术创新：从“全面铺开”到“精准聚焦”

公司围绕设备智能化、柔性化方向深耕技术研发，推动多工艺集成、提高零部件通用率及升级软件算法，实现产品质量与加工效率双提升。目前，加工精度基本达到国际一流水平，有效打破国际巨头在高端市场的垄断格局。同时，数字化技术融合成效显著，物联网模块覆盖新老产品，支持远程监控、故障诊断等智能功能，为客户降本增效提供坚实支撑。

2025 年，公司全新推出高定窄板封边机、高定智能封边机、高效穿越式数控排钻、六面数控钻铣中心、免挖坑整垛上料智能开料工作站、高定工艺门墙柜加工中心、三轴丝杆传动高精度数控开料机等一系列高精度高效率设备，助力定制家居智能制造升级。

##### 3、制造管理：从“传统制造”到“精益求精”

公司以安全与质量为基石，持续强化日常培训与常态化隐患排查，实现重大安全事故为零。同时，逐步推行 CPK 指标测算与落地应用，以稳定品质赢得客户认可。公司通过刀具定额管控、提升装配坪效、提高电气部装能力和效率，进一步控制制造成本；采购端高效协同，准交率稳中有升，同时通过供应商结构优化带动采购成本下降。

围绕交付与运营效率，东莞本部推行“齐套上线”与“订单准交”，建立日常管理三级会议机制，加快异常响应、优化库存结构，物料流动性稳步攀升，交付周期缩短；韶关工厂细化预算管理、坚持研发降本、实施定岗定编，在市场下行环境下保持了良好的经营韧性；无锡工厂调整工艺布局、优化人员结构、合理利用固定资产，为未来发展奠定坚实基础。

#### 4、组织变革：从“职能支持”到“战略伙伴”

公司精准调整组织架构，实现管理扁平化；启动核心人才体系规划，完成绩效体系的搭建及完善。同时，引进高端技术与管理人才，推行学历提升专项，强化储备干部系统培养，为公司高质量发展提供坚实的人才组织保障。

#### 5、数字化转型：从“信息化工具”到“智能化底座”

公司以数字化转型赋能全产业链，全面推广产品生命周期管理系统、客户关系管理系统、仓储管理系统，整合生产、销售、研发、服务等全维度数据，实现供应链体系流程无缝衔接、管理精准可控，为决策提供了数据支撑。

#### 6、品牌建设：从“产品品牌”到“价值品牌”

公司坚持以客户为中心，快速响应客户需求，构建了“产品+服务”双驱动的品牌体系。公司荣获国家级“中国机械工业科学技术奖”两项，连续九年跻身广东省制造业 500 强、东莞市民营企业 100 强，并成功通过“东莞市人工智能应用中试平台”的认定。

2025 年度，公司专利矩阵新增 70 项专利授权，其中发明专利 26 件。公司积极参与行业标准制定，紧跟国家绿色制造新规与欧盟标准要求，为全球市场拓展奠定基础。

### （二）IDC 及云计算业务

#### 1、IDC 及云计算业务稳步增长，运营效能持续提升

报告期内，公司在粤港澳大湾区拥有数据中心“唯一·志享（华南）数据中心”3,308 个标准机柜、“南兴云计算数据中心”高标准机柜 1,602 个，报告期内累计上架率显著提升。同时，PUE 同比下降，绿色节能成效显著。云计算方面，公司持续深化与头部云厂商的战略合作，作为头部云厂商的核心分销合作伙伴及数据中心带宽资源供应商，长期为其提供稳定高效的基础设施支持。

#### 2、加大算力基础设施投入，布局推理算力服务

公司持续加大算力基础设施投入力度，依托自有数据中心优势，采购并部署 GPU 算力设备池，利用自有机房投产算力设备池，结合机房原有的机柜和带宽等资源，形成推理算力服务。同时，公司积极发展面向 AI 应用侧的推理算力支撑能力，推动基础算力设施运营，部署算力集群提供算力租用服务，为客户在 AI 推理场景提供高效、弹性的算力支撑。此外，公司整合全国运营商算力池资源，搭建融合算力调度平台，面向客户提供全国性算力资源。

#### 3、构建大模型调度能力并上线 MaaS 平台

报告期内，公司依托现有数据中心集群、运营商战略合作沉淀及智能化运营经验，整合算力资源，搭建了自有算网平台，实现跨网、跨平台算力灵活调度。同时，公司以“AI 原生基础设施+”战略升级为指引，推出了 MaaS（模型即服务）平台，该平台聚合主流行业大模型能力，可实现模型的一站式接入与智能调度，为客户提供模型统一接入、高效推理服务与全链路管理能力。公司持续与行业领先的合作伙伴深度探讨基于先进大模型的应用构建，共同助力企业实现 AI 工程化，助力产业数智化建设。

## 2、收入与成本

### （1）营业收入构成

单位：元

	2025 年		2024 年		同比增减
	金额	占营业收入比重	金额	占营业收入比重	
营业收入合计	3,411,805,065.47	100%	3,331,799,728.55	100%	2.40%
分行业					
家具智能装备	1,445,800,458.30	42.38%	1,817,032,915.86	54.54%	-20.43%
IDC 及云计算	1,966,004,607.17	57.62%	1,514,766,812.69	45.46%	29.79%
分产品					
自动封边机	615,334,126.37	18.04%	832,873,268.34	25.00%	-26.12%
数控钻、多排钻	337,854,440.40	9.90%	394,472,749.57	11.84%	-14.35%
裁板锯	205,439,200.88	6.02%	247,559,946.47	7.43%	-17.01%
加工中心	181,472,757.11	5.32%	247,957,675.26	7.44%	-26.81%
配件	34,563,866.35	1.01%	32,889,187.51	0.99%	5.09%
IDC 及云计算相关服务	1,937,873,522.46	56.80%	1,491,168,204.75	44.76%	29.96%
IDC 增值服务	15,023,377.44	0.44%	18,374,659.43	0.55%	-18.24%
其他设备	71,729,686.69	2.10%	52,715,193.46	1.58%	36.07%
其他业务收入	12,514,087.77	0.37%	13,788,843.76	0.41%	-9.24%
分地区					
境内地区	2,908,184,479.35	85.24%	2,825,153,666.72	84.79%	2.94%
境外地区	503,620,586.12	14.76%	506,646,061.83	15.21%	-0.60%
分销售模式					
经销	1,344,387,573.43	39.40%	1,647,045,985.47	49.43%	-18.38%
直销	2,067,417,492.04	60.60%	1,684,753,743.08	50.57%	22.71%

单位：元

	2025 年度				2024 年度			
	第一季度	第二季度	第三季度	第四季度	第一季度	第二季度	第三季度	第四季度
营业收入	845,252,236.00	762,773,376.23	818,029,397.06	985,750,056.18	953,796,452.37	843,117,820.29	778,603,698.46	756,281,757.43
归属于上市公司股东的净利润	43,195,493.11	16,600,365.60	32,021,886.74	28,198,162.13	83,802,540.26	81,570,881.19	41,840,235.72	-382,361,778.30

说明经营季节性（或周期性）发生的原因及波动风险

适用 不适用

## (2) 占公司营业收入或营业利润 10%以上的行业、产品、地区、销售模式的情况

☑适用 ☐不适用

单位：元

	营业收入	营业成本	毛利率	营业收入比上年同期增减	营业成本比上年同期增减	毛利率比上年同期增减
分客户所处行业						
家具智能装备	1,445,800,458.30	1,087,750,961.94	24.76%	-20.43%	-18.78%	-1.53%
IDC 及云计算	1,966,004,607.17	1,779,376,226.45	9.49%	29.79%	30.86%	-0.74%
分产品						
自动封边机	615,334,126.37	482,368,594.28	21.61%	-26.12%	-16.68%	-8.88%
数控钻、多排钻	337,854,440.40	256,641,186.84	24.04%	-14.35%	-18.50%	3.86%
IDC 及云计算相关服务	1,937,873,522.46	1,765,465,274.89	8.90%	29.96%	30.61%	-0.45%
分地区						
境内地区	2,908,184,479.35	2,560,225,516.62	11.96%	2.94%	8.41%	-4.44%
境外地区	503,620,586.12	306,901,671.77	39.06%	-0.60%	-9.04%	5.65%
分销售模式						
经销	1,344,387,573.43	1,021,401,733.03	24.02%	-18.38%	-15.94%	-2.21%
直销	2,067,417,492.04	1,845,725,455.36	10.72%	22.71%	24.38%	-1.19%

公司主营业务数据统计口径在报告期发生调整的情况下，公司最近 1 年按报告期末口径调整后的主营业务数据

☐适用 ☑不适用

## (3) 公司实物销售收入是否大于劳务收入

☑是 ☐否

行业分类	项目	单位	2025 年	2024 年	同比增减
家具智能装备	销售量	台	12,711	15,683	-18.95%
	生产量	台	11,662	15,846	-26.40%
	库存量	台	1,149	2,198	-47.73%

相关数据同比发生变动 30%以上的原因说明

☑适用 ☐不适用

库存数量比期初减少 47.73%，主要原因是公司加强库存管理，期末存货减少。

(4) 公司已签订的重大销售合同、重大采购合同截至本报告期的履行情况

适用 不适用

(5) 营业成本构成

行业分类

单位：元

行业分类	项目	2025 年		2024 年		同比增减
		金额	占营业成本比重	金额	占营业成本比重	
家具智能装备	直接材料	840,721,977.34	77.29%	1,092,687,515.52	81.59%	-23.06%
家具智能装备	人工	94,171,531.44	8.66%	100,673,794.24	7.52%	-6.46%
家具智能装备	费用	152,851,423.24	14.05%	145,920,078.03	10.89%	4.75%
IDC 及云计算	资源成本	1,718,876,302.29	96.60%	1,291,793,833.41	95.00%	33.06%
IDC 及云计算	人工	5,374,429.29	0.30%	5,872,957.40	0.43%	-8.49%
IDC 及云计算	折旧与摊销	43,218,591.47	2.43%	49,002,597.14	3.61%	-11.80%
IDC 及云计算	其他	11,906,903.40	0.67%	13,074,907.79	0.96%	-8.93%

说明

IDC 业务资源成本增幅较大的原因主要是本期业务收入增长较大，资源成本随之增加。

(6) 报告期内合并范围是否发生变动

是 否

(7) 公司报告期内业务、产品或服务发生重大变化或调整有关情况

适用 不适用

(8) 主要销售客户和主要供应商情况

公司主要销售客户情况

前五名客户合计销售金额（元）	1,155,463,051.12
前五名客户合计销售金额占年度销售总额比例	33.87%
前五名客户销售额中关联方销售额占年度销售总额比例	0.00%

公司前 5 大客户资料

序号	客户名称	销售额（元）	占年度销售总额比例
1	第一名	455,430,253.86	13.35%

2	第二名	252,377,230.78	7.40%
3	第三名	173,093,862.06	5.07%
4	第四名	158,112,546.82	4.63%
5	第五名	116,449,157.60	3.41%
合计	--	1,155,463,051.12	33.87%

主要客户其他情况说明

适用 不适用

公司主要供应商情况

前五名供应商合计采购金额（元）	866,876,848.75
前五名供应商合计采购金额占年度采购总额比例	34.79%
前五名供应商采购额中关联方采购额占年度采购总额比例	0.00%

公司前 5 名供应商资料

序号	供应商名称	采购额（元）	占年度采购总额比例
1	第一名	359,511,611.09	14.43%
2	第二名	218,787,544.67	8.78%
3	第三名	126,133,786.67	5.06%
4	第四名	94,236,686.57	3.78%
5	第五名	68,207,219.75	2.74%
合计	--	866,876,848.75	34.79%

主要供应商其他情况说明

适用 不适用

报告期内公司贸易业务收入占营业收入比例超过 10%

适用 不适用

### 3、费用

单位：元

	2025 年	2024 年	同比增减	重大变动说明
销售费用	59,885,518.29	59,016,120.47	1.47%	无重大变动
管理费用	157,753,773.79	141,750,086.33	11.29%	无重大变动
财务费用	26,705,882.02	27,141,814.95	-1.61%	无重大变动
研发费用	132,519,879.46	138,580,465.50	-4.37%	无重大变动

### 4、研发投入

适用 不适用

主要研发项目名称	项目目的	项目进展	拟达到的目标	预计对公司未来发展的影响
双伺服同步开合控制的双端封边机及其全伺服控制方法	适合国际市场全伺服设备的需求。具有伺服粉碎、伺服预铣、	已完成并交付客户使用	提升国际市场的占有率，提升产品的竞争力。	提升国际市场极高速设备的占有率，提升产品的竞争力，助

	伺服送带、伺服压带、伺服开槽、万能铣、伺服精修、伺服刮边，实现全伺服控制封边。			力产品国际销量，满足国际市场需求。
高速高效高质量封边设备的研发	适合高定行业的高速、高品质封边需求。采用全新外观，简洁大方，具有伺服调节进料靠档、双涂胶单压贴、伺服水平齐头、精修、四座高速仿形跟踪，伺服刮边功能，封边机采用钢轨钢梁，极致提高稳定性，实现高速完美封边。	已完成并交付客户使用，批量生产。	针对高定市场需求，设计此产品，提升产品竞争力及市场占有率。	成为高定行业的主流机型，能为公司带来量价齐升的效果。
一种磁悬浮伺服跟踪装置及其加工方法	满足高端封边的需求，实现跟踪自动调刀。	第一代测试中，第二代升级中。	补齐高端封边的功能，提升产品竞争力及市场占有率。	能继续拓宽高端全自动化封边设备在国内国际的份额，满足日益自动化、智能化的产业发展需求。
双工位六面数控钻孔中心的研发	研究开发板式家具多工艺复合加工的工业级机型，带 C 轴的多角度头加工功能，双工位提高加工效率。	已完成并交付客户使用	开发 C 轴，自动换刀功能，开发斜面上加工各类工艺满足对板式家具工件钻孔及复杂铣型，海棠角类工艺高效，稳定的进行智能生产。	创新设计产品，为高定制家具量身定做的产品。
基于数据互联的智能开料工作站关键技术研发及产业化	重型 CNC 开料设备、机器人和连线输送装置通过自动化控制系统有序组织起来协同加工完成上料、开料、出料、贴标一整套动作，实现真正的 PC 智能化，总控可与 MES 系统对接板件加工数据，并通过接收 APS 系统的实时排产数据流进行实时演算并及时调整匹配产能，弹性及时的生产系统真正做到软件驱动机械，人机结合智能化生产，亦可接入客户自己的生产系统独立使用。	已完成并交付客户使用	智能高效开料工作站方案方便和前后工序连接，可向前扩展与 RGV、AGV、原材料立体仓库连接，实现自动配料、送料、开料；也可扩展连接封边连线至成品立体仓库，实现开料、封边、钻孔、分拣、包装、入库整线板件不落地连续加工。	推动板式家具制造行业的智能化升级和高质量发展。
订制型板式家具智能制造系统关键技术研究及系统原型开发	研究基于分布架构与运行状态监测的接口集中管理系统，实现接口的自动配置和监测维护；研究开发具备动态生产环境自主感知、多类型生产任务自组织调度、复杂工艺参数自优化配置、装备控制策略自	已完成并交付客户使用	面向订制型板式家具制造过程的人工智能系统的原型系统，一是人工智能系统平台，二是在这个平台上的智能制造应用服务，三是制造系统动态建模及制造服务系统。	形成一批具有先进性、自主知识产权的关键核心技术、软件及系统。基于新一代人工智能技术的家具产品制造服务模式，推动广东地区乃至我国家具产品由“中国制造”向“中国创造”的跨越式发展。

	适应调整等功能模块的系统服务平台，实现订制型制造服务资源的智能匹配和智能化服务。			
全自动数控高速电脑裁板锯的研究	整机采用伺服驱动。针对定制家具厂板材精确定锯切厚度及部分蜂窝板避免因压力过大造成破坏。	设备已交付客户，正在大范围使用	实现全自动精准固定板材及精确压力，减少部分机械结构过度行程而造成常量时间的浪费，提高生产效率，替代欧洲机。	推动中国家具制造业的不断前进，进一步提升智能制造的变革和升级，提高生产效率和产品质量，探索智能制造的新模式。
可同时拼切多件窄条的高速电脑裁板锯的研究	突破窄条板材稳定输送、精准定位、高效分切、柔性适配等关键技术瓶颈，构建适用于窄规格板材连续化、自动化、精细化加工的新型装备体系，解决行业长期存在的窄料加工难题，弥补国内高端专用锯切设备的技术空白。	已完成研发，样机已经在测试中	1. 可稳定锯切窄条板材，最小宽度满足行业实际需求； 2. 锯切精度高、切面光滑、无崩边、无倾斜； 3. 送料平稳、夹持可靠，板材不跑偏、不颤动、不下垂； 4. 自动化程度高，操作简单，安全防护完善； 5. 结构刚性强、振动小、使用寿命长、维护方便。	为公司争取更多的订单，提升公司电脑裁板锯的国际竞争力，拓展公司销售市场。
全新后上料双推手高速电脑裁板锯的研究	本项目以降本增效、提升零件通用率为核心目标，通过统一设计标准、优化物料选型、推进零部件通用化，减少专用件与重复开发，降低研发、采购、生产及管理成本，提升生产效率与供应链稳定性，增强产品市场竞争力。	设备已交付客户，正在使用	1、新机器零件与现有批量生产机器的零件通过率大于 90%； 2、新机器成本较现同样性能机器低 20%以上； 3、提高全新机器的模块化装配率，降低单机的作业时间。	为公司争取更多的订单，提升公司电脑裁板锯的国际竞争力，拓展公司销售市场。
超高锯切厚度后上料双推手高速电脑裁板锯的研究	针对部分国外市场人造板大批量开料生产，提高单机人效比及平效比。	已经完成研发，零件生产中	根据板材厚度可实现 165mm 内板材的锯切，同时实现最大上料 2800*2750 的板材。	为公司争取更多的订单，提升公司电脑裁板锯的国际竞争力，拓展公司销售市场。
业务风险与安全评估管理系统	通过整合内部业务数据与外部企业信息数据，构建统一的客户风险与安全评估平台，实现对客户信用状况、业务风险及异常行为的智能化识别和综合评估，提升公司风险管理的数字化与智能化水平。	已完成并投入使用	建立风险评估模型、信用评分模型和异常行为检测模型，实现客户风险画像、信用分级管理和异常行为预警；通过多维数据融合与可视化分析，为业务和管理部门提供自动化决策支持；同时与现有 OA、信安系统实现无缝集成，并通过数据加密、访问控制和审计机制保障系统安全与数据隐私。	项目实施后，将显著提升公司风险识别与信用管理能力，降低业务运营和安全风险，提高管理效率与决策科学性；同时推动公司数据治理能力建设，为未来业务规模扩展、精细化运营和智能化管理奠定重要技术基础，并进一步增强公司的整体竞争力。
数据中心信息安全治理	将 IDC 信息安全治理	研发中	构建集流量分析、域	系统产品化后，可在

理系统	能力进行平台化和产品化建设，形成一套可标准化部署的信息安全治理产品，通过对 IDC 网络流量、域名信息及网页内容的自动化采集与分析，实现对 IDC 网络中涉诈、违规及高风险网站的识别与治理，提升数据中心业务的安全管理能力与合规监管能力。		名信息采集、网页自动化爬取、敏感关键词识别及违规研判于一体的信息安全治理平台；系统可自动获取信安系统中的域名数据，抓取网站内容并结合域名多维信息（ICP 备案、注册商、注册时间、注册人、DNS 服务器、解析 IP 等）进行综合分析，输出违规风险评估结果及涉诈报告，并支持自动化预警、人工审核与流程，实现 IDC 违规网站的高效发现与处置。	公司各 IDC 节点进行规模化部署，形成统一的信息安全治理能力，并可作为公司对外输出的数据中心安全治理产品，服务更多 IDC 及云服务客户；同时有助于提升公司在 IDC 安全合规领域的技术能力和行业竞争力，降低运营与监管风险，为公司拓展安全服务类业务和形成新的商业增长点提供技术基础。
数据中心信息安全监测与合规上报系统	构建一套标准化、自动化、智能化的信息报送与监管响应平台，实现与通信管理局监管接口的安全高效对接，全面提升数据中心合规管理水平和安全风险防控能力。	研发中	建立标准化的数据上报机制，实现经营者单位信息、机房信息、IP 地址、域名等基础资源数据的自动或手动上报；实时接收并处理通管局下发的各类监管指令，形成完整的监管闭环；通过模块化设计和智能化监测，提升合规管理水平、安全防控能力和运营效率。	确保公司 IDC 业务全面符合国家法律法规要求，有效规避行政处罚和法律风险；树立行业合规标杆，提升品牌影响力和市场竞争力；支撑业务拓展和客户信任建设，为公司的数字化转型和可持续发展奠定坚实基础。
移动应用安全态势评估平台	为有效应对移动应用安全威胁，构建系统化、智能化的监管与防护体系，特研发“移动应用安全态势评估平台”。本平台融合静态与动态分析、智能算法判定及人工审核处置于一体，旨在实现对移动应用安全风险的全面监测、精准评估与闭环管理，为构建安全可靠的移动应用生态提供有力支撑。	研发中	本系统拟实现以下核心目标：一是实现全面监测，自动发现并获取移动应用数据，建立覆盖广泛的安全监测体系；二是精准风险评估，基于智能算法对应用进行多维度深度分析，确保风险识别的准确性；三是闭环管理处置，支持对判定结果进行人工审核与处置，形成完整的管理流程；四是提升运营效率，通过自动化分析大幅减少人工工作量，提高安全管理效率。	本平台建设将对公司未来发展产生积极影响。在业务拓展层面，移动应用安全评估能力将成为 IDC 业务的重要增值服务，有助于拓展安全市场。在技术能力层面，将显著提升公司的技术实力和核心竞争力。在品牌价值层面，将树立公司在网络安全领域的专业形象，增强客户信任度。在战略发展层面，将推动公司向安全运营服务转型升级，为可持续发展奠定基础。

公司研发人员情况

	2025 年	2024 年	变动比例
研发人员数量（人）	295	343	-13.99%
研发人员数量占比	13.91%	14.48%	-0.57%
研发人员学历结构			

本科	159	147	8.16%
硕士	13	12	8.33%
其他	123	184	-33.15%
研发人员年龄构成			
30 岁以下	117	112	4.46%
30~40 岁	123	142	-13.38%
其他	55	89	-38.20%

## 公司研发投入情况

	2025 年	2024 年	变动比例
研发投入金额（元）	132,519,879.46	138,580,465.50	-4.37%
研发投入占营业收入比例	3.88%	4.16%	-0.28%
研发投入资本化的金额（元）	0.00	0.00	
资本化研发投入占研发投入的比例	0.00%	0.00%	

## 公司研发人员构成发生重大变化的原因及影响

适用 不适用

## 研发投入总额占营业收入的比重较上年发生显著变化的原因

适用 不适用

## 研发投入资本化率大幅变动的原因及其合理性说明

适用 不适用

## 5、现金流

单位：元

项目	2025 年	2024 年	同比增减
经营活动现金流入小计	3,582,763,516.14	3,783,946,019.21	-5.32%
经营活动现金流出小计	3,128,778,459.76	3,419,161,285.58	-8.49%
经营活动产生的现金流量净额	453,985,056.38	364,784,733.63	24.45%
投资活动现金流入小计	5,174,076,160.16	4,077,310,968.67	26.90%
投资活动现金流出小计	5,386,219,802.84	4,411,658,032.41	22.09%
投资活动产生的现金流量净额	-212,143,642.68	-334,347,063.74	36.55%
筹资活动现金流入小计	176,980,253.70	459,904,146.19	-61.52%
筹资活动现金流出小计	381,359,669.72	632,698,456.68	-39.72%
筹资活动产生的现金流量净额	-204,379,416.02	-172,794,310.49	-18.28%
现金及现金等价物净增加额	37,363,329.40	-142,351,612.93	126.25%

相关数据同比发生重大变动的主要影响因素说明

适用 不适用

投资活动产生的现金流量净额同比增长 36.55%，主要原因是 2024 年支出金额较大，于 2024 年购买土地使用权 1.43 亿元。现金及现金等价物净增加额同比增长 126.25%，主要原因是本期存货减少，加快资金回笼。

报告期内公司经营活动产生的现金净流量与本年度净利润存在重大差异的原因说明

适用 不适用

经营活动产生的现金流量净额 45,398.51 万元比本年度净利润 12,001.59 万元多了 33,396.91 万元，主要原因是报告期内折旧摊销等非付现费用支出 18,478.58 万元，以及期末存货余额减少 14,281.85 万元。

## 五、非主营业务分析

适用 不适用

单位：元

	金额	占利润总额比例	形成原因说明	是否具有可持续性
投资收益	7,158,979.06	4.83%	购买银行结构性存款的理财收益	否
公允价值变动损益	-43,652.40	-0.03%	非流动金融资产其他权益工具投资的公允价值变动	否
资产减值	-8,342,316.00	-5.63%	主要是计提固定资产减值	否
营业外收入	114,871.39	0.08%		否
营业外支出	3,000,250.83	2.03%	主要是固定资产报废损失	否
其他收益	12,506,466.76	8.44%	主要是收到的与日常经营相关的政府补助	否，其中 5,530,581.27 元进项税额加计扣除具有持续性
信用减值损失	-13,278,092.22	-8.96%	主要是计提的坏账损失	否
资产处置收益	3,076,740.19	2.08%	主要是处置固定资产损益	否

## 六、资产及负债状况分析

### 1、资产构成重大变动情况

单位：元

	2025 年末		2025 年初		比重增减	重大变动说明
	金额	占总资产比例	金额	占总资产比例		
货币资金	383,284,199.02	10.73%	336,594,838.67	9.71%	1.02%	无重大变化
应收账款	623,584,353.10	17.45%	391,831,994.70	11.30%	6.15%	主要是 IDC 业务客户应收款增加
合同资产	4,358,088.90	0.12%	9,981,963.17	0.29%	-0.17%	无重大变化
存货	288,473,382.69	8.07%	425,339,149.79	12.27%	-4.20%	主要是期末库存减少
长期股权投资	9,147,381.96	0.26%	7,528,359.06	0.22%	0.04%	无重大变化
固定资产	1,066,497,010.54	29.84%	1,155,153,992.81	33.32%	-3.48%	无重大变化

在建工程	3,214,148.57	0.09%	1,694,505.55	0.05%	0.04%	无重大变化
使用权资产	129,830,255.47	3.63%	168,215,889.58	4.85%	-1.22%	无重大变化
短期借款	30,020,833.33	0.84%	21,455,851.00	0.62%	0.22%	无重大变化
合同负债	95,452,496.81	2.67%	87,738,063.75	2.53%	0.14%	无重大变化
长期借款	423,435,179.50	11.85%	456,424,262.28	13.17%	-1.32%	无重大变化
租赁负债	142,661,742.96	3.99%	179,048,060.65	5.16%	-1.17%	无重大变化

境外资产占比较高

适用 不适用

## 2、以公允价值计量的资产和负债

适用 不适用

单位：元

项目	期初数	本期公允价值变动损益	计入权益的累计公允价值变动	本期计提的减值	本期购买金额	本期出售金额	其他变动	期末数
<b>金融资产</b>								
1.交易性金融资产（不含衍生金融资产）	380,302,994.50	-43,652.40			5,323,000,000.00	5,163,000,000.00		540,259,342.10
金融资产小计	380,302,994.50	-43,652.40			5,323,000,000.00	5,163,000,000.00		540,259,342.10
上述合计	380,302,994.50	-43,652.40			5,323,000,000.00	5,163,000,000.00		540,259,342.10
金融负债	0.00	0.00			0.00	0.00		0.00

其他变动的内容

报告期内公司主要资产计量属性是否发生重大变化

是 否

## 3、截至报告期末的资产权利受限情况

项目	账面价值（元）	受限原因
固定资产	21,372,266.23	银行抵押借款
货币资金	9,326,030.95	银行承兑汇票保证金
合计	30,698,297.18	

## 七、投资状况分析

### 1、总体情况

适用 不适用

报告期投资额（元）	上年同期投资额（元）	变动幅度
75,548,180.26	253,058,032.41	-70.15%

### 2、报告期内获取的重大的股权投资情况

适用 不适用

### 3、报告期内正在进行的重大的非股权投资情况

适用 不适用

### 4、金融资产投资

#### （1）证券投资情况

适用 不适用

公司报告期不存在证券投资。

#### （2）衍生品投资情况

适用 不适用

公司报告期不存在衍生品投资。

## 八、重大资产和股权出售

### 1、出售重大资产情况

适用 不适用

公司报告期末未出售重大资产。

### 2、出售重大股权情况

适用 不适用

## 九、主要控股参股公司分析

适用 不适用

主要子公司及对公司净利润影响达 10%以上的参股公司情况

单位：元

公司名称	公司类型	主要业务	注册资本	总资产	净资产	营业收入	营业利润	净利润
南兴装备（韶关）有限公司	子公司	木竹材加工机械及其零部件的制造、销售	100,000,000.00	196,719,530.55	101,236,702.26	168,288,478.67	42,310,133.28	36,044,990.88
无锡南兴装备有限公司	子公司	木竹材加工机械及其零部件的制造、销售	150,000,000.00	390,980,360.49	2,614,885.11	87,682,008.75	53,906,004.41	53,898,824.74
广东唯一网络科技有限公司	子公司	IDC、云计算（含公有云、混合云、私有云及云增值等服务）、云联网、数字化解决方案等服务	111,120,000.00	1,107,592,992.17	470,366,465.97	1,965,314,664.80	57,277,328.57	49,592,397.01

报告期内取得和处置子公司的情况

适用 不适用

主要控股参股公司情况说明

适用 不适用

## 十、公司控制的结构化主体情况

适用 不适用

## 十一、公司未来发展的展望

**家具智能装备业务：**公司深耕板式家具装备制造领域，秉持“以顾客为核心，品质塑造品牌，创新才有未来”的核心价值观理念，坚持家居制造智能生产线和整体解决方案打造，矢志成为全球领先的家居智造全链路解决方案服务商。

**IDC 及云计算业务：**公司构建覆盖数据中心建设、智能云服务及行业数字化升级的全栈式服务体系，同时，公司前瞻布局人工智能产业新赛道，聚焦智能算力产业生态构建，自主研发弹性可扩展的异构融合算力平台引擎，打造“云-边-端”协同的 AI 算力中枢，全面推动从基础算力供应商向 AI 原生服务商的战略升维，持续培育新质生产力增长极。

### （一）家具智能装备业务

#### 1、深耕全域市场，拓宽增长空间。

统筹国内外一体化战略布局，构建“集团牵头、子公司发力、全域联动”的市场拓展格局。国内深度研判行业发展与客户需求，深化渠道建设及精细化管理，推动产品与解决方案精准下沉落地；持续强化经销商分级赋能与本地化服务体系建设，扎实推进灯塔工厂项目交付与品牌宣传推广。海外聚焦东南亚、东欧、美洲等重点区域深耕开拓，同步打造高可用、高效能、高价值的专业化服务体系，搭建全球备件智慧仓网，加大海外技术支持与人员培训力度，全面强化渠道服务能力，为全球化市场拓展筑牢保障。

#### 2、聚焦技术前沿，强化创新核心引领。

研发体系精准锚定设备智能化、柔性化、低碳化发展方向，深耕数据采集、智能监控等增值服务，直击客户生产痛

点。将标准化、模块化理念贯穿研发全链条，深度联动工艺优化升级，同步开发工艺知识图谱系统，搭建智能工艺数据包，构筑“智能装备 + 工艺技术 + 综合服务”三位一体核心优势，形成研发引领、工艺支撑、产销赋能的良性循环，以技术迭代全面助力客户提质增效与智能制造升级。

### 3、优化生产管理，筑牢交付运营韧性。

全面导入精益生产理念与管理工具，组建专项改善团队。强化生产计划统筹管理，以订单准交、齐套上线为核心准则，科学排产、严控交期，搭建“计划统筹、生产执行、供应链保障”闭环运营体系。同时紧跟制造业数字化升级趋势，推进多类核心管理系统落地应用，依托数据互联互通，持续优化制造工艺、提升设备稼动率、精进产品品质，稳步搭建可自我迭代的智能制造生产体系。

### 4、纵深降本增效，稳步提升盈利水平。

坚持精益改善与管理创新双轮驱动，常态化推进全员降本降耗工作。制造端依托工艺优化、产能整合、效率提升实现品质升级与成本管控；管理端精简冗余流程、优化组织与人员配置，提升整体运营效率与资源利用率；采购端发挥集中采购优势，持续优化供应商结构与供应链布局，全方位夯实企业盈利根基。

### 5、赋能资本布局，夯实主业发展

凭借上市公司平台赋能，持续深化长远资本战略布局。公司专注板式家具智能装备主营业务，加快产业链上下游整合升级，不断完善立体化产品矩阵。依托产融深度协同的发展模式，激活内生增长动力，稳步增强核心业务盈利能力与市场综合竞争实力。

## （二）IDC 及云计算业务

### 1、锚定智算需求升级，打造高效 AIDC 集群

在大模型与 AIGC 技术的驱动下，全球算力需求迎来结构性跃迁，传统 IDC 架构已难以支撑高并行、高密度的 AI 训练与推理需求，AIDC 作为承接新一代智算负载的核心载体，市场需求持续爆发，为公司业务升级与规模扩张提供了广阔机遇。

公司将依托粤港澳大湾区核心枢纽区位优势，以唯一·志享（华南）数据中心、南兴沙田绿色工业云数据产业基地两大核心载体为基石，聚焦 AI 推理等核心需求，加速推动 IDC 业务向 AIDC 转型升级，全面构建“高密度、高功率、智能化”的智算服务体系，不断提升 AIDC 对新一代高性能智算负载的承载能力和运行效率，显著提升每瓦 Token 产出效率，建成区域内技术领先、能效优越、服务完备的 AI 算力基础设施集群，为 AI 训练、推理、应用等终端客户提供高效、稳定、绿色的智算服务。

### 2、完善 MaaS 平台建设，拥抱 Token 价值体系

2025 年以来，Token 需求量呈爆发式增长，作为大模型处理信息的最小单元，Token 具备可计量、可定价、可交易的特性，当下，围绕 Token 的调用、分发与结算构建的全新价值体系正加速成型，成为人工智能产业商业化落地的核心路径。

未来，公司将构建新型算力业务体系与商业模式，以“基础设施+平台赋能”为核心，完善多元异构算力供给、一站式 AI 聚合 MaaS 平台、标准化 Token 工厂的全栈能力布局，贯通算力调度、模型聚合、Token 交易全产业链条，实现从传统算力基础设施提供商向一体化 AI 算力服务运营商的跨越式转型，以定制化、弹性化、高性价比的综合解决方案，全方位满足不同客户在模型调用、推理应用、商业变现等层面的差异化需求，持续构筑公司的长期核心竞争力。

### 3、精进智能运维服务，筑牢智算发展根基

公司自成立以来始终坚持自运维模式，现已组建近百人的专业技术服务团队，依托自动化运维监控系统与丰富的网络运营经验，为全国客户提供 7×24 小时运维技术支持。

随着 AI 战略的深入推进，公司将高度重视运维人才培养，持续加码人才培养与技术迭代，着力构建标准化、智能化、

精细化的运维管理体系，全面提升核心运维服务软实力。与此同时，公司将不断强化定制化、全流程的运维服务能力，输出标准化、智能化的算力基础设施运维服务。以专业能力筑牢项目稳定运营根基，以优质服务赋能客户价值提升，持续扩大公司在算力运维领域的竞争优势，全面提升行业品牌影响力与市场认可度。

#### 4、坚守长期主义精神，夯实客户信任壁垒

公司与核心客户历经十余年深度合作与磨合，已构建起稳固的信任关系。依托“全行业覆盖+头部客户共生”的战略，公司深度链接电信运营商、互联网头部企业、云服务商、游戏、电商、视频等多领域领军企业。当前，随着 AI 技术的快速迭代，客户对服务商的长期运营能力、对算力服务商的信任度提出了更高要求，而信任的建立并非短期可成，需长期实践验证，这使得“高信任”成为行业核心壁垒。

未来，公司将持续聚焦运营商、互联网、云服务、游戏等行业，深化与头部客户的合作，提供更加多样化的产品与解决方案，在满足客户业务发展需求的同时，始终坚守长期主义，以专业的技术、稳定的服务和可靠的履约能力，持续赢得客户认可，为公司业务高质量、可持续发展筑牢坚实壁垒。

### （三）家具智能装备业务的运营风险

#### 1、市场风险

公司板式家具设备业务的主要产品是板式家具生产设备。国内宏观经济、产业政策、房地产调控以及城镇化进程的变动，将会直接影响到下游家具行业市场需求，进而影响到板式家具机械行业。公司 2025 年专用设备营业收入为 144,580.05 万元，占总体营业收入的 42.38%。如果未来宏观经济周期波动及产业政策发生变动导致下游家具行业发生不利变化，将会直接影响对板式家具机械的需求，并可能会对公司经营业绩产生不利影响。公司将在继续保持公司原有产品研发和自主生产等优势的基础上，顺应市场客户需求，持续推进技术创新，研发投入，不断优化产品，不断推出和完善产品的性能和功能，提高市场竞争力。

#### 2、存货减值风险

报告期内，为了降低生产成本，缩短产品交货期，公司加大原材料备货。若市场或公司下游客户发生较大变动，使得公司存货销售不畅，公司将面临存货减值的风险。公司将关注市场影响，做好行业判断，减少存货数量，对供应链进行管理，合理估计实际所需存货数量，以减少存货对资金的占用。

### （四）IDC 及云计算相关服务的运营风险

#### 1、行业竞争加剧的风险

当前，算力中心行业竞争态势错综复杂且日趋严峻，市场竞争加剧的风险愈发凸显。在传统 IDC 领域，行业正处于需求恢复缓慢与供给结构失衡的双重压力之下。与此同时，伴随人工智能产业的高速扩张，AIDC 赛道迎来迅猛增长。随着市场竞争加剧、技术更新风险等情况，公司可能面临一定的成长性风险。

为应对行业变局，公司正着力推动由传统 IDC 向 AIDC 的战略转型，持续优化业务布局，强化自身在人工智能基础设施领域的核心竞争地位。

#### 2、客户需求波动的风险

报告期内，公司已陆续实施异构算力设备资源池的部署工作，可为人工智能推理场景提供算力能力支撑，同步构建了 AI 模型即服务（MaaS）平台。客户需求受宏观经济波动及相关政策调整的影响，存在一定起伏变化；若客户自身业务经营遭遇阶段性不利状况，则可能缩减对算力及服务的采购规模，进而对公司业务的拓展形成一定影响。

对此，针对客户需求波动风险，公司持续跟踪宏观经济走势与政策导向，强化与客户的沟通对接，力求对需求变化作出前瞻性预判。针对环境变化所带来的影响，公司建立弹性资源调配机制，依据客户境外需求的动态变化灵活调整节点资源配置，同时积极开拓多元化市场，以降低外部不确定因素所带来的潜在冲击。

### 3、技术迭代滞后的风险

在人工智能技术飞速迭代的行业背景下，算力基础设施市场的需求格局迎来双重变化：需求规模快速扩张，同时对设施的规模、能效、智能化及安全保障能力均提出更高标准要求。若公司未来在技术创新及产业化落地层面无法紧跟行业发展节奏，或将面临技术迭代滞后的风险，进而对公司长期盈利水平形成潜在影响。

对此，公司始终坚持以研发创新为核心发展驱动力，紧密贴合行业趋势与市场需求，持续加码技术创新投入，重点布局 AIDC 等前沿技术领域。通过深度追踪全球算力中心技术发展前沿，预判行业未来走向，保障公司技术实力与市场需求同频甚至实现领跑，积极应对技术迭代带来的各类挑战。

## 十二、报告期内接待调研、沟通、采访等活动

适用 不适用

接待时间	接待地点	接待方式	接待对象类型	接待对象	谈论的主要内容及提供的资料	调研的基本情况索引
2025 年 02 月 17 日	公司会议室、电话会议	实地调研	机构	上海新传奇、方正证券、国泰基金、财通资管、中泰证券	主要内容如下： 一、公司专用设备业务的情况； 二、专用设备产品的出口情况； 三、唯一网络的客户情况； 四、IDC 业务的发展现状及公司发展战略； 五、剔除商誉减值影响，公司的利润情况如何。	巨潮资讯网《2025 年 2 月 17 日投资者关系活动记录表》
2025 年 02 月 20 日	电话会议	电话沟通	机构	易方达基金、华商基金、永赢基金、广发基金、天风证券、中泰证券	主要内容如下： 一、专用设备业务近几年平稳发展的驱动因素； 二、专用设备业务市场拓展规划； 三、公司专用设备产品优势； 四、IDC 及云计算业务的未来发展规划； 五、唯一网络管理层的情况； 六、公司商誉减值情况。	巨潮资讯网《2025 年 2 月 20 日投资者关系活动记录表》
2025 年 02 月 24 日	电话会议	电话沟通	机构	平安资产	主要内容如下： 一、公司的业绩情况； 二、专用设备业务的发展规划； 三、IDC 及云计算业务的发展规划； 四、公司数据中心介绍； 五、IDC 及云计算业务的发	巨潮资讯网《2025 年 2 月 24 日投资者关系活动记录表》

					展机会。	
2025 年 02 月 28 日	电话会议	电话沟通	机构	中银基金、兴银理财、中信证券、广发证券、中泰证券	主要内容如下： 一、专用设备业务的订单情况； 二、专用设备的产品优势； 三、公司降本增效的措施； 四、专用设备的海外销售情况； 五、唯一网络的业绩情况； 六、公司数据中心的情况； 七、IDC 及云计算业务的未来发展规划。	巨潮资讯网《2025 年 2 月 28 日投资者关系活动记录表》
2025 年 03 月 05 日	公司会议室	实地调研	机构	易方达基金、长城证券、中泰证券	主要内容如下： 一、公司专用设备业务的行业展望； 二、公司专用设备的海外市场情况； 三、公司智能生产线的市场竞争力； 四、公司数据中心的运营情况； 五、公司 IDC 及云计算业务面临的市场环境； 六、公司是否考虑股权激励计划。	巨潮资讯网《2025 年 3 月 5 日投资者关系活动记录表》
2025 年 03 月 12 日	电话会议	电话沟通	机构	广发基金、华商基金、鹏华基金、太保资产、诺安基金、万家基金、中信建投基金、银河基金、上银基金、中银基金、泰信基金、中邮基金、中再资产、中信保诚基金、银华基金、西部利得基金、国寿安保、国寿资产、德邦基金、宝盈基金、宏利基金、永赢基金、浙商证券、天风证券	主要内容如下： 一、唯一网络的情况介绍； 二、公司数据中心的情况； 三、唯一网络的业务规划； 四、小鹭 AIGC 助手的介绍； 五、专用设备业务的经营情况； 六、公司专用设备的海外市场情况。	巨潮资讯网《2025 年 3 月 12 日投资者关系活动记录表》
2025 年 03 月 18 日	电话会议	电话沟通	机构	华泰资产、国寿安保、华宝基金、兴业基金、富国基金、中泰证券	主要内容如下： 一、公司的业绩情况； 二、下游客户对专用设备的需求情况； 三、数据中心的运营情况； 四、IDC 业务的市场需求情况； 五、公司降本增效的措施； 六、公司的分红情况。	巨潮资讯网《2025 年 3 月 18 日投资者关系活动记录表》
2025 年 05 月	互动易网站“云	网络平台线上	其他	参与公司 2024 年度网	介绍了公司的盈	巨潮资讯网

06 日	访谈”栏目	交流		上业绩说明会的投资者	利情况、拓展计划、自身优势及分红安排等。	《002757 南兴股份业绩说明会、路演活动信息 20250506》
2025 年 09 月 19 日	全景路演	网络平台线上交流	其他	参与公司网上集体接待日活动的投资者	介绍了公司专用设备业务发展规划和新产品、以及利润、现金流及分红等有关情况。	巨潮资讯网《2025 年 9 月 19 日投资者关系活动记录表》

### 十三、市值管理制度和估值提升计划的制定落实情况

公司是否制定了市值管理制度。

是 否

公司是否披露了估值提升计划。

是 否

### 十四、“质量回报双提升”行动方案贯彻落实情况

公司是否披露了“质量回报双提升”行动方案公告。

是 否

## 第四节 公司治理、环境和社会

### 一、公司治理的基本状况

依照《公司法》《证券法》《上市公司章程指引》及其他有关法律、法规的规定，结合公司实际情况，制定了《南兴装备股份有限公司章程》，建立了由股东会、董事会、经理层组成的法人治理结构，明确了各自职责分工，并制定了相应的股东会、董事会议事规则。公司董事会内部设置了战略、审计、提名、薪酬与考核四个专门委员会，分别制定了相应的工作细则，明确了各个专门委员会的权责、决策程序和议事规则。

目前，公司各项制度基本完备，先后制订了《公司章程》《股东会议事规则》《董事会议事规则》《总经理工作细则》《独立董事工作制度》《董事会秘书工作制度》《财务管理制度》《内部审计制度》《关联交易决策制度》《对外投资管理制度》《对外担保管理制度》等一系列的规章制度。

报告期内，根据监管部门的最新要求和公司实际情况的变化，公司修订了《南兴装备股份有限公司章程》《股东会议事规则》《董事会议事规则》《独立董事工作制度》《关联交易管理制度》《对外担保管理制度》《对外投资管理制度》《募集资金管理制度》《会计师事务所选聘制度》《战略委员会工作细则》《提名委员会工作细则》《薪酬与考核委员会工作细则》《审计委员会工作细则》《总经理工作细则》《董事会秘书工作制度》《信息披露管理制度》《内幕信息知情人登记管理制度》《投资者关系管理制度》《机构投资者接待管理制度》《内部审计制度》等多项规章制度，并废止了《监事会议事规则》。

#### （一）股东与股东会

公司制定了《股东会议事规则》并切实执行。报告期内公司召开股东会两次，股东会的召集、召开程序，股东会的会议通知、授权委托、提案、审议和公告均符合相关法律的规定。股东会的会议记录完整，保存安全，股东会决议均得到及时、充分的披露。

#### （二）董事会

董事会是公司的决策机构。目前，公司董事会由 8 名董事组成，其中 3 名为独立董事，1 名为职工董事。公司董事会成员结构合理，董事任职资格、选聘程序、构成均符合有关法律法规的要求。全体董事能够按照《董事会议事规则》《独立董事工作制度》等规定开展工作，按时参加董事会会议，积极参与公司重大事项的决策和重要信息披露的审核；报告期内，公司董事参加了监管部门举办的相关培训活动，通过进一步学习、熟悉有关法律法规，切实提高履行董事职责的能力。公司各位董事均未出现受监管部门稽查、处罚、通报批评、公开谴责等情况。

#### （三）经理层

公司董事会下设的提名委员会，对公司高级管理人员的产生、招聘已形成合理的选聘机制。公司在《公司章程》和《总经理工作细则》等规定中，明确了总经理的职权，能够对公司的日常经营实施有效的控制。报告期内，经理层通过自我学习、熟悉有关法律法规，切实提高履行职责的认识。

公司治理实际情况与《公司法》和中国证监会相关规定的要求不存在差异。在未来，公司将严格按照《公司法》《证券法》《上市公司治理准则》和中国证监会、深圳证券交易所等法律法规以及公司《章程》规范运作，落实各项内部控制制度的实施，以进一步提高公司治理水平。

公司治理的实际状况与法律、行政法规和中国证监会发布的关于上市公司治理的规定是否存在重大差异

是 否

公司治理的实际状况与法律、行政法规和中国证监会发布的关于上市公司治理的规定不存在重大差异。

## 二、公司相对于控股股东、实际控制人在保证公司资产、人员、财务、机构、业务等方面的独立情况

本公司自设立以来，严格按照《公司法》《证券法》和《公司章程》及其他法律法规和规章制度的要求规范运作，在资产、业务、人员、机构、财务等方面均独立于公司各主要股东，具备独立完整的业务体系及面向市场自主经营的能力，拥有完整的研发、供应、生产和销售系统。

## 三、同业竞争情况

适用 不适用

## 四、董事和高级管理人员情况

### 1、基本情况

姓名	性别	年龄	职务	任职状态	任期起始日期	任期终止日期	期初持股数（股）	本期增持股份数量（股）	本期减持股份数量（股）	其他增减变动（股）	期末持股数（股）	股份增减变动的原因
詹谏醒	女	55	董事长	现任	2011年01月24日	2027年05月16日	6,173,814	0	0	0	6,173,814	
詹任宁	男	57	董事、总经理	现任	2011年01月24日	2027年05月16日	11,245,473	0	2,811,000	0	8,434,473	个人减持
文峰	男	55	副总经理	现任	2021年05月07日	2027年05月16日	0	0	0	0	0	
			董事	现任	2021年08月02日	2027年05月16日	0	0	0	0	0	
叶裕平	男	41	董事会秘书	现任	2021年05月07日	2027年05月16日	90,007	0	0	0	90,007	
			董事	现任	2024年01月19日	2027年05月16日	90,007	0	0	0	0	90,007
蔡建发	男	42	职工董事	现任	2025年09月22日	2027年05月16日	0	0	0	0	0	
曾庆民	男	63	独立董事	现任	2021年05月07日	2027年05月16日	0	0	0	0	0	

马岩	男	71	独立董事	现任	2024年05月17日	2027年05月16日	0	0	0	0	0	
杨波	男	57	独立董事	现任	2024年05月17日	2027年05月16日	0	0	0	0	0	
何健伟	男	62	副总经理	现任	2016年08月17日	2027年05月16日	135,012	0	0	0	135,012	
檀福华	男	54	副总经理	现任	2019年06月10日	2027年05月16日	225,018	0	56,000	0	169,018	个人减持
孟岩	男	49	副总经理	现任	2021年05月07日	2027年05月16日	52,353	0	0	0	52,353	
黄小华	男	47	副总经理	现任	2021年05月07日	2027年05月16日	0	0	0	0	0	
李玉何	男	46	副总经理	现任	2025年08月27日	2027年05月16日	0	0	0	0	0	
李冲	男	55	财务总监	现任	2023年04月28日	2027年05月16日	0	0	0	0	0	
郑可君	男	46	副总经理	离任	2021年05月07日	2025年04月17日	0	0	0	0	0	
合计	--	--	--	--	--	--	17,921,677	0	2,867,000	0	15,054,677	--

报告期是否存在任期内董事和高级管理人员离任的情况

是 否

1、2025年4月17日，郑可君先生因个人原因辞去公司副总经理职务，辞职后将不再担任公司及子公司任何职务。

公司董事、高级管理人员变动情况

适用 不适用

姓名	担任的职务	类型	日期	原因
蔡建发	职工董事	被选举	2025年09月22日	工作调动
李玉何	副总经理	聘任	2025年08月27日	工作调动
郑可君	副总经理	离任	2025年04月17日	个人原因

## 2、任职情况

公司现任董事、高级管理人员专业背景、主要工作经历以及目前在公司的主要职责

### （一）董事会成员

1、詹谏醒女士：1971 年出生，中国国籍，无境外居留权，工商管理硕士，现任公司董事长。1996 年 5 月与林旺南先生共同创办公司，此后一直在公司任职，负责公司的采购、销售、市场运营、财务、人事等其他运营管理工作；2007 年 4 月至 2011 年 1 月，担任公司监事；2011 年 1 月至 6 月，担任公司董事；2011 年 6 月至今，担任公司董事长；2005 年 3 月至今，兼任东莞市德图实业投资有限公司监事；2010 年 11 月至今，兼任东莞市南兴实业投资有限公司监事。

2、詹任宁先生：1969 年出生，中国国籍，无境外居留权，工商管理硕士，现任公司董事、总经理。1998 年至 2004 年，创办东莞市厚街名园海鲜酒楼，担任总经理；2005 年 3 月至 2013 年 9 月，担任东莞市弘力实业投资有限公司执行董事、总经理（已于 2013 年 9 月注销）；2011 年 1 月至今，担任公司董事；2011 年 6 月至今，担任公司总经理；2013 年 10 月至 2022 年 7 月，兼任广西中天恒业投资有限公司董事；2014 年 7 月至今，兼任东莞市正熙实业投资有限公司监事；2017 年 8 月至今，兼任东莞沿海民营投资有限公司董事；2018 年 7 月至 2023 年 2 月，兼任无锡南兴总经理；2018 年 7 月至今，兼任无锡南兴执行董事；2021 年 8 月至今，兼任韶关南兴执行董事；2023 年 4 月至今，兼任东莞市嘉源酒店管理服务有限公司监事；2023 年 12 月至今，兼任广东志享信息科技有限公司董事长；2023 年 12 月至今，兼任东莞市遥遥领先智能科技有限公司、广东唯一网络科技有限公司、广州市云数承信息技术有限公司、广东唯颐能源科技有限公司、北京互通光联科技有限公司、南兴云计算有限公司、深圳市桥联网络科技有限公司执行董事、厦门市唯云网络科技有限公司、厦门市世纪网通网络服务有限公司、厦门市南兴工业互联网研究院有限公司、厦门兴南行智能科技有限公司执行董事/董事；2026 年 2 月至今，兼任东莞市骏兴智能装备有限公司董事。

3、文峰先生：1971 年出生，中国国籍，无境外居留权，法学专业大学本科，暨南大学高级管理人员工商管理硕士，现任公司董事、副总经理。曾任职于中国建设银行西昌市支行、中国工商银行凉山分行、珠海市地方税务局、广东省地方税务局。2015 年 7 月加入公司，担任公司董事长高级助理；2021 年 5 月至今，担任公司副总经理；2021 年 8 月至今，担任公司董事；2021 年 8 月至 2023 年 12 月，兼任南兴云计算董事；2021 年 9 月至 2023 年 12 月，兼任唯一网络董事。

4、叶裕平先生：1985 年出生，中国国籍，无境外居留权，暨南大学工商管理硕士，现任公司董事、董事会秘书。2008 年 9 月加入公司，担任公司总经办助理；2011 年 1 月至 2021 年 5 月，担任公司证券事务代表；2021 年 5 月至今，担任公司董事会秘书；2024 年 1 月至今，担任公司董事。

5、蔡建发先生：1984 年出生，中国国籍，无境外居留权，河南理工大学机械工程硕士，现任公司职工董事、自动化项目部总监。2012 年 7 月加入公司，担任公司研发工程师；2014 年 10 月至 2024 年 4 月，历任公司销售工程师、产品经理、市场总监；2024 年 4 月至今，担任公司自动化项目部总监；2025 年 9 月至今，担任公司职工董事。

6、曾庆民先生：1963 年出生，中国国籍，无境外居留权，暨南大学经济学博士，中国注册会计师（非执业）、高级会计师，现任公司独立董事。1985 年 7 月毕业于清华大学精密仪器与机械学系；1985 年 8 月至 1987 年 8 月，担任广东省计量科学研究所计量技术员；1987 年 9 月至 1989 年 5 月，在暨南大学工商管理系学习（硕士研究生）；1989 年 6 月至 1992 年 9 月，担任广州越秀企业（集团）公司进出口业务员；1992 年 10 月至 1995 年 7 月，历任广发证券公司基金部主管、助理总裁、广发期货清算公司总经理；1995 年 8 月至 2003 年 6 月，历任广州开发区建设开发总公司财务部经理、财务结算中心主任、广州开发区建设实业投资管理公司副总经理、总会计师；1994 年 9 月至 1998 年 1 月，在暨南大学产业经济学专业学习（在职博士研究生）；2003 年 7 月至 2013 年 1 月，担任广东智合会计师事务所高级会计师；2003 年 3 月至 2007 年 8 月，兼任佛山塑料集团股份有限公司独立董事；2010 年 3 月至 2016 年 3 月，兼任广东博信投资控股股份有限公司执行董事；2010 年 12 月至 2013 年 12 月，兼任东莞勤上光电股份有限公司独立董事；2011 年 1 月至 2018 年 1 月，兼任公司独立董事；2012 年 9 月至 2018 年 5 月，兼任东莞铭普光磁股份有限公司独立董事；2013 年 2 月至 2014 年

12月，担任广东华南科技资本研究院副院长；2014年12月至2023年7月，担任广东外语外贸大学金融学院教师、副教授；2021年5月至今，担任公司独立董事；2022年10月至2025年10月，兼任巨冈精工（广东）股份有限公司独立董事；2024年12月至今，担任广州三义激光科技有限公司董事。

7、马岩先生：1955年出生，中国国籍，无境外居留权，硕士，现任公司独立董事，曾任国家林业局跨世纪学科带头人，中国林机协会理事兼副秘书长，中国林机协会团体标准主任委员。1975年9月至1978年3月，任职于哈尔滨照相厂；1978年3月至1981年12月，在哈尔滨科技大学学习；1982年1月至1983年7月，任教于东北林业大学；1983年7月至1984年7月，在西安交通大学进修；1984年7月至1985年7月，任教于东北林业大学；1985年7月至1988年3月，在哈尔滨工业大学学习；1988年3月至2020年7月，在东北林业大学先后担任讲师、教研室主任、工程中心主任、副教授、教授、博士生导师、学院教授委员会主任。2024年5月至今，担任公司独立董事。

8、杨波先生：1969年出生，中国国籍，无境外居留权，澳门城市大学工商管理博士，现任公司独立董事。1992年7月毕业于武汉理工大学机械设计与制造专业；1992年7月至1998年3月，任职于广东省发电设备厂；1998年4月至2005年3月，担任广州通域有限公司董事、总经理；2002年4月至2006年1月，在暨南大学工商管理系学习（硕士研究生）；2005年4月至今，担任广东泰科物业管理有限公司监事；2011年1月至2024年2月，担任韶关市健农农业科技有限公司监事；2011年9月至2017年1月，在澳门城市大学工商管理系学习（博士研究生）；2014年7月至今，担任广东省养老服务业协会会长；2015年1月至今，担任暨南大学MBA实践指导老师；2016年4月至2018年12月，担任广州易简医护信息科技有限公司董事长；2019年10月至今，担任深圳市红枫投资管理有限公司执行董事、总经理；2019年12月至2022年8月，担任广州明心康复医疗中心有限公司董事；2020年8月至今，担任广东省社会组织总会常务副会长；2020年10月至今，担任广东省创业投资协会副会长；2022年1月至今，担任广州脊地健康管理咨询有限公司董事；2022年9月至今，担任广州明心康复医疗中心有限公司董事长；2023年7月至2025年5月，担任福州脊地健康管理咨询有限公司执行董事、总经理；2024年5月至今，担任公司独立董事。

## （二）高级管理人员

1、詹任宁先生：详情请见“董事会成员”。

2、文峰先生：详情请见“董事会成员”。

3、叶裕平先生：详情请见“董事会成员”。

4、何健伟先生：1964年出生，中国国籍，无境外居留权，香港国际商学院EMBA，现任公司副总经理。1986年7月毕业于天津大学精密仪器工程系，曾任职于佛山分析仪器厂、佛山市伟顺实业有限公司、飞利浦（中国）投资有限公司。2015年6月加入公司；2016年8月至今，担任公司副总经理。

5、檀福华先生：1972年出生，中国国籍，无境外居留权，本科学历，现任公司副总经理。1993年2月至2005年8月，任职于东莞市厚街镇溪头区安达电机厂；2005年8月加入公司，历任焊接车间主管、物控部部长、副总经理助理、生产部经理；2011年6月至2019年5月，担任公司监事会主席；2014年12月至2019年6月，担任公司总经理助理；2019年6月至今，担任公司副总经理；2021年8月至今，兼任韶关南兴总经理。

6、孟岩先生：1977年出生，中国国籍，无境外居留权，大专学历，现任公司副总经理。1998年8月至2004年8月，担任公司技术员；2004年9月至2011年1月，担任东莞市弘力实业投资有限公司车间主管（原东莞市弘力木工机械实业有限公司，已于2013年9月注销）；2011年2月至2017年9月，历任公司车间主管、生产运营中心副经理、生产运营中心装配部经理；2017年10月至2021年5月，担任公司总经理助理；2021年5月至今，担任公司副总经理。

7、李冲先生：1971年出生，中国国籍，无境外居留权，会计学专业，大专学历，现任公司财务总监。1993年7月至2010年8月，历任佛塑科技股份有限公司鸿基分公司会计、财务主管、财务经理；2010年9月至2012年12月，担任佛山市威合家具装饰有限公司财务总监；2013年10月至2017年4月，担任佛山市中康投资管理有限公司财务总监；

2017年5月至2023年4月，担任公司财务副总监；2018年4月至今，兼任唯一网络财务总监；2019年3月至今，兼任志享科技董事兼副总经理。2023年4月至今，担任公司财务总监。

8、黄小华先生：1979年出生，中国国籍，无境外居留权，本科学历，现任公司副总经理、唯一网络创新生态业务部总经理。2003年9月至2015年8月，担任中国电信股份有限公司福建分公司业务主管；2015年9月至2020年12月，担任唯一网络副总经理；2020年12月至2021年12月，担任唯一网络数据中心战略事业部副总经理；2021年5月至今，担任公司副总经理；2021年8月至2023年12月，兼任南兴云计算董事；2021年9月至2023年12月，兼任唯一网络董事；2022年1月至2023年2月，担任唯一网络云计算战略事业部总经理；2023年2月至2025年4月，担任唯一网络战略合作部总经理；2025年4月至今，担任唯一网络创新生态业务部总经理。

9、李玉何先生：1980年出生，中国国籍，无境外居留权，本科学历，现任公司副总经理、唯一网络总裁。2004年7月至2017年9月，任职于中国电信股份有限公司东莞分公司；2017年9月至2019年12月，担任唯一网络资源部总经理；2019年12月到2021年12月担任唯一网络云计算战略事业部总裁；2021年12月至2025年1月，担任唯一网络边缘计算战略事业部总裁；2025年1月至今，担任唯一网络总裁；2025年6月至今，担任东莞市焱高投资合伙企业（有限合伙）执行事务合伙人；2025年8月至今，担任公司副总经理。

控股股东、实际控制人同时担任上市公司董事长和总经理的情况

适用 不适用

在股东单位任职情况

适用 不适用

任职人员姓名	股东单位名称	在股东单位担任的职务	任期起始日期	任期终止日期	在股东单位是否领取报酬津贴
詹谏醒	东莞市南兴实业投资有限公司	监事	2010年11月17日		否
在股东单位任职情况的说明	无				

在其他单位任职情况

适用 不适用

任职人员姓名	其他单位名称	在其他单位担任的职务	任期起始日期	任期终止日期	在其他单位是否领取报酬津贴
詹谏醒	东莞市德图实业投资有限公司	监事	2005年03月16日		否
詹任宁	东莞市正熙实业投资有限公司	监事	2014年07月28日		否
詹任宁	东莞沿海民营投资有限公司	董事	2017年08月10日		否
詹任宁	无锡南兴装备有限公司	执行董事	2018年07月17日		否
詹任宁	南兴装备（韶关）有限公司	执行董事	2021年08月12日		否
詹任宁	东莞市嘉源酒店管理有限公司	监事	2023年04月18日		否
詹任宁	东莞市遥遥领先智能科技有限公司	执行董事	2023年12月01日		否
詹任宁	广东唯一网络科技有限公司	执行董事	2023年12月07日		否
詹任宁	厦门市唯云网络科技有限公司	董事	2023年12月07日		否
詹任宁	厦门市世纪网通网络服务有限公司	董事	2023年12月07日		否

詹任宁	厦门市南兴工业互联网研究院有限公司	董事	2023 年 12 月 07 日		否
詹任宁	厦门兴南行智能科技有限公司	董事	2023 年 12 月 07 日		否
詹任宁	广东志享信息科技有限公司	董事长	2023 年 12 月 13 日		否
詹任宁	广州市云数承信息技术有限公司	执行董事	2023 年 12 月 14 日		否
詹任宁	广东唯颐能源科技有限公司	执行董事	2023 年 12 月 15 日		否
詹任宁	北京互通光联科技有限公司	执行董事	2023 年 12 月 18 日		否
詹任宁	南兴云计算有限公司	执行董事	2023 年 12 月 20 日		否
詹任宁	深圳市桥联网络科技有限公司	执行董事	2023 年 12 月 20 日		否
詹任宁	东莞市骏兴智能装备有限公司	董事	2026 年 02 月 09 日		否
曾庆民	巨冈精工（广东）股份有限公司	独立董事	2022 年 10 月 28 日	2025 年 10 月 28 日	是
曾庆民	广州三义激光科技有限公司	董事	2024 年 12 月 09 日		否
马岩	东北林业大学	工程中心主任、教授	1998 年 03 月 01 日	2020 年 07 月 18 日	是
杨波	广东泰科物业管理有限公司	监事	2005 年 04 月 12 日		否
杨波	广东省养老服务业协会	会长	2014 年 07 月 16 日		否
杨波	暨南大学	MBA 实践指导老师	2015 年 01 月 18 日		否
杨波	深圳市红枫投资管理有限公司	执行董事、总经理	2019 年 10 月 22 日		否
杨波	广东省社会组织总会	常务副会长	2020 年 08 月 01 日		否
杨波	广东省创业投资协会	副会长	2020 年 10 月 13 日		否
杨波	广州脊地健康管理有限公司	董事	2022 年 01 月 10 日		否
杨波	广州明心康复医疗中心有限公司	董事长	2022 年 09 月 06 日		否
杨波	福州脊地健康管理有限公司	执行董事、总经理	2023 年 07 月 13 日	2025 年 05 月 13 日	否
檀福华	南兴装备（韶关）有限公司	总经理	2021 年 08 月 12 日		否
李冲	广东唯一网络科技有限公司	财务总监	2018 年 04 月 24 日		否
李冲	广东志享信息科技有限公司	董事、副总经理	2019 年 03 月 18 日		否
黄小华	广东唯一网络科技有限公司	战略合作部总经理	2023 年 02 月 10 日	2025 年 04 月 23 日	是
黄小华	广东唯一网络科技有限公司	创新生态业务部总经理	2025 年 04 月 24 日		是
李玉何	广东唯一网络科技有限公司	总裁	2025 年 01 月 22 日		是
李玉何	东莞市焱高投资合伙企业（有限合伙）	执行事务合伙人	2025 年 06 月 17 日		否
在其他单位任职情况的说明	无				

公司现任及报告期内离任董事和高级管理人员近三年证券监管机构处罚的情况

适用 不适用

### 3、董事、高级管理人员薪酬情况

董事、高级管理人员薪酬的决策程序、确定依据、实际支付情况

公司董事薪酬由公司股东会批准，高级管理人员薪酬由董事会批准。在公司担任具体工作职务的董事、高级管理人员的薪酬由公司统一支付，对董事、高级管理人员不再另行支付津贴。独立董事津贴由公司股东会予以批准。董事、高级管理人员的薪酬根据公司盈利情况及董事、高级管理人员的履职情况，结合公司绩效考核情况综合确定。董事、高级管理人员的薪酬均已按薪酬标准实际全额支付。

公司报告期内董事和高级管理人员薪酬情况

单位：万元

姓名	性别	年龄	职务	任职状态	从公司获得的税前报酬总额	是否在公司关联方获取报酬
詹谏醒	女	55	董事长	现任	145.14	否
詹任宁	男	57	董事、总经理	现任	153.58	否
文峰	男	55	董事、副总经理	现任	102.48	否
叶裕平	男	41	董事、董事会秘书	现任	101.99	否
檀福华	男	54	副总经理	现任	78.26	否
孟岩	男	49	副总经理	现任	87.09	否
何健伟	男	62	副总经理	现任	77.22	否
李冲	男	55	财务总监	现任	101.98	否
黄小华	男	47	副总经理	现任	106.25	否
李玉何	男	46	副总经理	任免	77.77	否
郑可君	男	46	副总经理	离任	23.83	否
蔡建发	男	42	职工董事	任免	9.93	否
曾庆民	男	63	独立董事	现任	12	否
杨波	男	57	独立董事	现任	12	否
马岩	男	71	独立董事	现任	12	否
合计	--	--	--	--	1,101.52	--

报告期末全体董事和高级管理人员实际获得薪酬的考核依据	报告期末，本公司全体董事及高级管理人员实际获得的薪酬，系依据经董事会薪酬与考核委员会审议通过的薪酬方案，综合考量其个人业绩指标、公司经营成果以及履职情况等要素后最终核定，并经董事会或股东会审议通过。
报告期末全体董事和高级管理人员实际获得薪酬的考核完成情况	已完成
报告期末全体董事和高级管理人员实际获得薪酬的递延支付安排	不适用
报告期末全体董事和高级管理人员实际获得薪酬的止付追索情况	不适用

其他情况说明

适用 不适用

## 五、报告期内董事履行职责的情况

### 1、董事出席董事会及股东大会的情况

董事出席董事会及股东大会的情况							
董事姓名	本报告期应参加董事会次数	现场出席董事会次数	以通讯方式参加董事会次数	委托出席董事会次数	缺席董事会次数	是否连续两次未亲自参加董事会会议	出席股东大会次数
詹谏醒	3	3	0	0	0	否	2
詹任宁	3	2	1	0	0	否	2
文峰	3	3	0	0	0	否	2
叶裕平	3	3	0	0	0	否	2
蔡建发	1	1	0	0	0	否	0
曾庆民	3	3	0	0	0	否	2
马岩	3	2	1	0	0	否	2
杨波	3	2	1	0	0	否	2

连续两次未亲自出席董事会的说明

不存在董事连续两次未亲自出席董事会的情形。

### 2、董事对公司有关事项提出异议的情况

董事对公司有关事项是否提出异议

是 否

报告期内董事对公司有关事项未提出异议。

### 3、董事履行职责的其他说明

董事对公司有关建议是否被采纳

是 否

董事对公司有关建议被采纳或未被采纳的说明

报告期内，公司全体董事严格按照《公司法》《证券法》《深圳证券交易所股票上市规则》《公司章程》等法律法规及公司制度的规定，依法履行职责，认真审议提交董事会审议的各项议案，结合公司实际情况，做出科学、审慎决策，积极维护公司和全体股东的合法权益。公司独立董事勤勉尽责，积极了解公司经营状况、内部控制体系建设等执行情况。公司全体董事就公司发展战略和内部控制等方面提出了意见和建议。

公司独立董事根据《上市公司独立董事管理办法》等相关规定独立履行职责，对应披露的关联交易进行专门讨论。报告期内，公司于 2025 年 4 月 8 日召开第五届董事会独立董事专门会议第一次会议，审议通过了《关于 2025 年度关联交易预计的议案》。

## 六、董事会下设专门委员会在报告期内的情况

委员会名称	成员情况	召开会议次数	召开日期	会议内容	提出的重要意见和建议	其他履行职责的情况	异议事项具体情况（如有）
提名委员会	詹谏醒、马岩、曾庆民	1	2025年08月16日	1、关于聘任公司副总经理的议案。			无
薪酬与考核委员会	詹谏醒、曾庆民、杨波	1	2025年04月08日	1、关于《2025年度董事薪酬方案》的议案；2、关于《2025年度高级管理人员薪酬方案》的议案；3、关于确定2024年度高级管理人员绩效工资的议案。			无
审计委员会	詹谏醒、曾庆民、杨波	4	2025年02月15日	1、关于《2025年度审计计划》的议案；2、关于《2025年第一季度审计计划》的议案。			无
审计委员会	詹谏醒、曾庆民、杨波	4	2025年04月08日	1、关于《2024年年度报告》及摘要的议案；2、关于《2025年第一季度报告》的议案；3、关于《2024年度财务决算报告》的议案；4、关于2024年度利润分配预案的议案；5、关于《2024年度内部控制评价报告》的议案；6、关于《2024年度会计师事务所履职			无

				情况评估报告暨审计委员会履行监督职责情况报告》的议案；7、关于聘任公司2025年度审计机构的议案；8、关于聘任公司审计部负责人的议案；9、关于《2024年度工作报告》的议案；10、关于《2025年半年度审计计划》的议案；11、关于《2025年第一季度工作报告》的议案。			
审计委员会	詹谏醒、曾庆民、杨波	4	2025年08月15日	1、关于《2025年半年度报告》及摘要的议案；2、关于2025年半年度利润分配预案的议案；3、关于《2025年半年度工作报告》的议案；4、关于《2025年第三季度审计计划》的议案。			无
审计委员会	詹谏醒、曾庆民、杨波	4	2025年10月18日	1、关于《2025年第三季度报告》的议案；2、关于《2025年第三季度工作报告》的议案；3、关于《2025年第四季度审计计划》的议案。			无

## 七、审计委员会工作情况

审计委员会在报告期内的监督活动中发现公司是否存在风险

是 否

审计委员会对报告期内的监督事项无异议。

## 八、公司员工情况

### 1、员工数量、专业构成及教育程度

报告期末母公司在职员工的数量（人）	1,424
报告期末主要子公司在职员工的数量（人）	697
报告期末在职员工的数量合计（人）	2,121
当期领取薪酬员工总人数（人）	2,121
母公司及主要子公司需承担费用的离退休职工人数（人）	0
专业构成	
专业构成类别	专业构成人数（人）
生产人员	1,260
销售人员	190
技术人员	295
财务人员	43
行政人员	333
合计	2,121
教育程度	
教育程度类别	数量（人）
本科及以上学历	471
大专	611
大专以下	1,039
合计	2,121

### 2、薪酬政策

公司严格遵守《劳动合同法》等相关法律法规，分析木工机械行业平均工资标准，结合公司生产、经营特点，充分考虑公平性和竞争力，实行激励与约束并存的薪酬制度，员工薪酬由基础薪酬、绩效薪酬、公司各项津/补贴构成。报告期内，公司推进绩效考核的改革工作，充分评价团队和个人的工作业绩，形成奖惩分明的考核机制，向员工提供富有竞争力的薪酬，有效提升了员工积极性、执行力和责任意识，有利于留住和吸引优秀人才，为公司发展提供人力资源保障。

### 3、培训计划

为提高员工综合素质和专业技能水平，公司每年由培训部制定下一年的培训计划，具体包括培训的内容、时间、参加人员。主要培训内容包括企业文化、综合素质、职业技能、生产安全管理等各个方面，采取自主培训为主、外委培训为辅的方式。

#### 4、劳务外包情况

适用 不适用

### 九、公司利润分配及资本公积金转增股本情况

报告期内利润分配政策，特别是现金分红政策的制定、执行或调整情况

适用 不适用

根据中国证券监督管理委员会《上市公司监管指引第 3 号——上市公司现金分红》及《公司章程》等相关规定，为积极回报公司股东，与所有股东分享公司发展的经营成果，在符合利润分配原则，保证公司正常经营和长远发展的前提下，公司 2024 年度利润分配方案为：以实施权益分派股权登记日登记的总股本为基数，向全体股东每 10 股派发现金红利 2 元（含税），2024 年度不送股，也不以资本公积金转增股本。公司 2025 年半年度利润分配方案为：以实施权益分派股权登记日登记的总股本为基数，向全体股东每 10 股派发现金红利 1.5 元（含税），2025 年半年度不送股，也不以资本公积金转增股本。

现金分红政策的专项说明	
是否符合公司章程的规定或股东会决议的要求：	是
分红标准和比例是否明确和清晰：	是
相关的决策程序和机制是否完备：	是
独立董事是否履职尽责并发挥了应有的作用：	是
公司未进行现金分红的，应当披露具体原因，以及下一步为增强投资者回报水平拟采取的举措：	不适用
中小股东是否有充分表达意见和诉求的机会，其合法权益是否得到了充分保护：	是
现金分红政策进行调整或变更的，条件及程序是否合规、透明：	不适用

公司报告期内盈利且母公司可供股东分配利润为正但未提出现金红利分配预案

适用 不适用

本报告期利润分配及资本公积金转增股本情况

适用 不适用

每 10 股送红股数（股）	0
每 10 股派息数（元）（含税）	2
分配预案的股本基数（股）	295455913
现金分红金额（元）（含税）	59,091,182.60
以其他方式（如回购股份）现金分红金额（元）	0.00
现金分红总额（含其他方式）（元）	59,091,182.60
可分配利润（元）	682,970,416.50
现金分红总额（含其他方式）占利润分配总额的比例	100%
本次现金分红情况	
公司发展阶段属成长期且有重大资金支出安排的，进行利润分配时，现金分红在本次利润分配中所占比例最低应达到 20%	
利润分配或资本公积金转增预案的详细情况说明	
根据公司股东未来分红回报规划及《公司章程》的相关规定，在符合利润分配原则、保证公司正常经营和长远发展的前提下，为了更好地兼顾股东的即期利益和长远利益，现公司 2025 年度利润分配预案为：拟以实施权益分派股权登记日	

登记的总股本为基数，向全体股东每 10 股派发现金红利 2 元（含税），截至年报披露日，公司总股本 295,455,913 股，以此计算合计拟派发现金股利 59,091,182.60 元（含税），剩余未分配利润结转以后年度分配。2025 年度不送股，也不以资本公积金转增股本。

## 十、公司股权激励计划、员工持股计划或其他员工激励措施的实施情况

适用 不适用

### 1、股权激励

不适用

公司董事、高级管理人员获得的股权激励情况

适用 不适用

高级管理人员的考评机制及激励情况

不适用

### 2、员工持股计划的实施情况

适用 不适用

### 3、其他员工激励措施

适用 不适用

公司于 2025 年 4 月 18 日召开第五届董事会第四次会议，审议通过了《关于全资子公司增资扩股实施员工持股计划及放弃优先认缴出资权的议案》，同意全资子公司广东唯一网络科技有限公司通过增资扩股方式引入员工持股平台以实施员工持股计划，员工持股平台以有限合伙企业的形式设立，员工持股计划参与对象作为员工持股平台的合伙人间接持有唯一网络股权。截至目前，唯一网络已收到员工持股平台东莞市焱高投资合伙企业（有限合伙）的全部增资款项。本次增资完成后，公司持有唯一网络的股权比例由增资前的 100%变更为 90%，唯一网络成为公司控股子公司，不涉及合并报表范围的变更。唯一网络已完成工商变更登记手续。截至本报告期末，员工持股平台合伙人共计 8 名；本报告期内确认的股份支付费用为人民币 12,837,235.79 元。

## 十一、报告期内的内部控制制度建设及实施情况

### 1、内部控制建设及实施情况

报告期内，公司按照《公司法》、《证券法》等法律、法规和企业内部控制规范体系的要求，以及《公司章程》的规定，根据公司实际情况，建立了一套较为完善的内部控制制度，贯穿于公司经营管理活动的各个层面和环节。

为保证管理制度与公司组织架构、部门职责、岗位权限以及业务流程的一致性，2025 年公司在上年度对管理制度进行全面梳理的基础上，持续完善管理制度，保证管理制度与公司组织架构、部门职责、岗位权限以及业务流程的一致性，确保管理制度能够有效地指导和支撑公司日常运营及业务发展。

根据公司财务报告内部控制重大缺陷的认定情况，于内部控制评价报告基准日，不存在财务报告内部控制重大缺陷。公司已按照企业内部控制规范体系和相关规定的要求在所有重大方面保持了有效的财务报告内部控制。

## 2、报告期内发现的内部控制重大缺陷的具体情况

是 否

## 十二、公司报告期内对子公司的管理控制情况

公司名称	整合计划	整合进展	整合中遇到的问题	已采取的解决措施	解决进展	后续解决计划
不适用	不适用	不适用	不适用	不适用	不适用	不适用

对子公司的管理控制存在异常

是 否

## 十三、内部控制评价报告或内部控制审计报告

### 1、内控评价报告

内部控制评价报告全文披露日期	2026年04月25日	
内部控制评价报告全文披露索引	公司《2025年度内部控制评价报告》，详见巨潮资讯网(www.cninfo.com.cn)	
纳入评价范围单位资产总额占公司合并财务报表资产总额的比例	100.00%	
纳入评价范围单位营业收入占公司合并财务报表营业收入的比例	100.00%	
缺陷认定标准		
类别	财务报告	非财务报告
定性标准	<p>公司确定的财务报告内部控制缺陷评价的定性标准如下：重大缺陷：一个或多个内控缺陷，导致不能及时防止或发现并纠正财务报告中的重大错报。公司存在以下情形（包括但不限于）的缺陷应定为财务报告内部控制重大缺陷：（1）监督管理部门认定控制环境无效；（2）董事、监事和高级管理人员舞弊；（3）外部审计发现当期财务报告存在重大错报而公司内部控制在运行过程中未能发现该错报；（4）已经发现并报告给管理层的重大缺陷在合理的时间后未加以改正；（5）因存在重大错报，公司更正已经公布的财务报表；（6）其他可能影响报表使用者正确判断的重大缺陷。重要缺陷：未依照公认会计准则选择和应用会计政策；对于非常规或特殊交易的账务处理没有建立或实施相应的控制机制且没有相应的补偿性控制；对于期末财务报告过程的控制存在一项或多项缺陷且不能合理保证编制的财务报表达到真实、准确的目标。一般缺陷：除重大缺陷、重要缺陷之外的其他控制缺陷。</p>	<p>公司确定的非财务报告内部控制缺陷评价的定性标准如下：重大缺陷：公司存在以下情形（包括但不限于）的缺陷应定为重大缺陷：（1）违反国家法律法规并受到相应的处罚；（2）公司决策程序不科学，导致重大决策失误；（3）重要业务缺乏制度控制或制度系统性失效；（4）内部控制重大或重要缺陷未得到有效整改；（5）出现重大安全生产、环保、产品质量事故并给公司造成重大不利影响；（6）其他对公司造成重大负面影响的情形。重要缺陷：公司决策程序不科学，导致出现重要失误；违反公司内部规章，形成重要损失；出现较大安全生产、环保、产品质量重要事故；重要业务制度或系统存在缺陷；内部控制重要缺陷未得到整改。一般缺陷：除重大缺陷、重要缺陷之外的其他控制缺陷。</p>
定量标准	公司确定的财务报告内部控制缺陷评价的定量标准如下：1、营业收入潜在	公司确定的非财务报告内部控制缺陷评价的定量标准如下，重大缺陷定量

	错报的绝对金额：重大缺陷：错报 $\geq$ 营业收入总额的 1%，重要缺陷：营业收入总额的 0.5% $\leq$ 错报 $<$ 营业收入总额的 1%，一般缺陷：错报 $<$ 营业收入总额的 0.5%；2、利润总额潜在错报的绝对金额：重大缺陷：错报 $\geq$ 利润总额的 5%，重要缺陷：利润总额的 2% $\leq$ 错报 $<$ 利润总额的 5%，一般缺陷：错报 $<$ 利润总额的 2%；3、资产总额潜在错报的绝对金额：重大缺陷：错报 $\geq$ 资产总额的 1%，重要缺陷：资产总额的 0.5% $\leq$ 错报 $<$ 资产总额的 1%，一般缺陷：错报 $<$ 资产总额的 0.5%。	标准：缺陷造成的财产损失额 $\geq$ 资产总额的 1%；重要缺陷定量标准：资产总额的 0.5% $\leq$ 缺陷造成的财产损失额 $<$ 资产总额的 1%；一般缺陷定量标准：缺陷造成的财产损失额 $<$ 资产总额的 0.5%。
财务报告重大缺陷数量（个）		0
非财务报告重大缺陷数量（个）		0
财务报告重要缺陷数量（个）		0
非财务报告重要缺陷数量（个）		0

## 2、内部控制审计报告

适用 不适用

内部控制审计报告中的审议意见段	
财务报告内部控制审计意见 我们认为，南兴股份于 2025 年 12 月 31 日按照《企业内部控制基本规范》和相关规定在所有重大方面保持了有效的财务报告内部控制。	
内控审计报告披露情况	披露
内部控制审计报告全文披露日期	2026 年 04 月 25 日
内部控制审计报告全文披露索引	公司《2025 年度内部控制审计报告》，详见巨潮资讯网 (www.cninfo.com.cn)
内控审计报告意见类型	标准无保留意见
非财务报告是否存在重大缺陷	否

会计师事务所是否出具非标准意见的内部控制审计报告

是 否

会计师事务所出具的内部控制审计报告与董事会的自我评价报告意见是否一致

是 否

报告期或上年度是否被出具内部控制非标准审计意见

是 否

## 十四、上市公司治理专项行动自查问题整改情况

不适用

## 十五、环境信息披露情况

上市公司及其主要子公司是否纳入环境信息依法披露企业名单

是 否

## 十六、社会责任情况

报告期内，公司以履行社会责任为己任，在关注公司自身发展的同时，认真履行对社会、股东、员工等各方应尽的责任和义务，积极回报社会，努力为社会做出力所能及的贡献：

### 1、股东权益保护

(1) 公司按照《公司法》《证券法》等有关法律法规和上市公司治理的规范性文件的要求，注重上市公司的规范化运营，建立了较为完善的公司治理结构，形成了完整的内控制度，确保治理主体规范、高效、充分履职，持续提升公司治理水平。股东会严格履行最高权力机构职责；董事会及时制定经营计划、做好重大决策；管理层积极组织各项经营管理活动。

(2) 公司严格按照法律规范及公司信息披露管理制度的要求，及时、准确、真实、完整地进行信息披露，严格执行内幕知情人管理制度，切实保障全体股东的合法权益。

(3) 公司通过现场调研、线上会议、业绩说明会、投资者热线、电子邮箱和投资者关系互动平台等多种方式与投资者进行沟通交流，积极传递公司价值，提高投资者对公司的认知度。2025 年，公司组织了 2 次机构的线下调研活动和 5 次机构的电话会议调研，并组织了 2024 年年度报告网上业绩说明会，参加了广东辖区 2025 年投资者网上集体接待日活动。

(4) 公司十分重视对投资者的合理回报，制定了相对稳定的利润分配政策和分红方案回报股东。公司 2024 年度现金分红总额为 59,091,182.60 元（含税），2025 年半年度现金分红总额为 44,318,386.95 元（含税）。自上市以来，公司保持连续分红，累计分红达 9.04 亿元。

### 2、员工权益保护

(1) 公司综合考量行业和经济水平以及公司的实际经营情况，制定了科学的薪酬政策，实行岗位工资和绩效奖金相结合的薪酬分配办法，充分调动了全体员工的积极性；同时，营造公平、公正、公开的竞争环境，通过多种途径为员工提供平等的发展机会，鼓励员工在更广阔的平台和更高的岗位上发挥专长，助力公司高质量发展。

(2) 公司高度重视对员工的培训工作，为员工安排相应的培训计划，通过线上课程、线下会议、实践操作、技能竞赛等方式提高员工的职业意识与职业素养、提升员工的凝聚力。公司致力于打造学习型组织，帮助员工实现个人成长，从而推动企业与员工的共同发展。

(3) 公司一直坚持以人为本的理念，努力营造和谐友善的氛围。在春节、端午节、中秋节等传统节日，公司为员工发放过节礼品，促进员工与企业的和谐稳定。公司内部也成立了“员工互助基金会”，每年组织慈善募捐活动，2025 年慈善募捐活动共募得慈善资金 92,490 元，为日后遇到困难的员工提供救助。

(4) 公司积极开展多元化活动，注重员工的精神文化需求。通过组织各类文体活动、团队建设活动等，丰富员工的业余生活，增强员工之间的交流与合作，提升团队凝聚力。同时，公司致力于为员工提供舒适、良好的工作环境，让员工在愉悦的环境中高效工作。

### 3、供应商、客户和消费者权益保护

公司与供应商建立了紧密的合作关系，始终遵循公平、公正、互利共赢的原则。在产品质量上，公司坚持高标准、严要求，致力于为客户提供卓越的产品与极致的服务体验。同时，作为行业领军企业，公司积极推动行业交流，参与标准研讨，携手各方共同构建互利共赢的产业生态，助力行业高质量发展。

### 4、社会慈善公益

公司坚持发展成果共享，热心投入公益事业，在创造经济价值的同时，真诚回馈社会。2025 年 1 月，公司向广东省机械工业质量管理协会捐赠活动物资 4163.19 元；2025 年 5 月，公司向厚街镇“四季有爱”活动暨“厚蜂行 2.0”启动

仪式捐赠活动物资 2463.4 元；2025 年 10 月，为支持教育事业发展和推动教育创新，公司向暨南大学教育发展基金会/暨南大学管理学院高层次人才吸引或培养、科研创新及 MBA/EMBA 项目发展捐款 200,000 元。

## 十七、巩固拓展脱贫攻坚成果、乡村振兴的情况

- 1、向东莞慈善会/东莞市 2025 年“6.30”助力乡村振兴暨东莞慈善日活动捐款 150,000 元；
- 2、向韶关慈善总会捐款 112,000 元；
- 3、为韶关乳源县困难学生提供助学金 53,450.65 元；
- 4、资助广东省翁源县慈善会翁源薪火助学行动助学金 45,000 元；
- 5、向永春三中提供助学金 5,000 元；
- 6、向厚街镇新围、大迳社区低保户、残障困难户等群体发放春节慰问金 2,500 元。

## 第五节 重要事项

### 一、承诺事项履行情况

#### 1、公司实际控制人、股东、关联方、收购人以及公司等承诺相关方在报告期内履行完毕及截至报告期末尚未履行完毕的承诺事项

适用 不适用

承诺事由	承诺方	承诺类型	承诺内容	承诺时间	承诺期限	履行情况
资产重组时所作承诺	王宇杰	关于避免同业竞争的承诺	一、自本次交易交割日（以标的公司100.00%股权变更登记到上市公司名下的工商变更登记办理完毕之日为准）起，承诺人至少在标的公司任职48个月，并与标的公司签订期限不少于48个月的劳动合同、保密协议以及期限不少于72个月的竞业限制协议。二、截至承诺函签署日，承诺人及其控制的其他法人或经济组织均未从事与上市公司、标的公司及其控制的其他法人或经济组织相同或类似的业务，不存在同业竞争的情形。三、在本次交易完成后，承诺人（包括其配偶、父母及配偶的父母、年满18周岁的子女及其配偶和子女配偶的父母）均不以任何方式受聘或经营于任何	2018年04月02日	长期	正常履行中

			<p>与上市公司及其下属公司、标的公司及其下属公司业务有直接或间接竞争或利益冲突之企业及业务，即不能到生产、开发、经营与上市公司及其下属公司、标的公司及其下属公司生产、开发、经营同类产品或经营同类业务或有竞争关系的其他企业兼职或全职任职，也不能自行或以任何第三者的名义设立、投资或控股与上市公司及其下属公司、标的公司及其下属公司有任何竞争关系或利益冲突的同类企业或经营单位，或从事与上市公司及其下属公司、标的公司及其下属公司有竞争关系的业务，并承诺严守上市公司及其下属公司、标的公司及其下属公司秘密，不泄露其所知悉或掌握的上市公司及其下属公司、标的公司及其下属公司的商业秘密。上述所称业务是指上市公司及其下属公司截至本次交易完成前所经营的业务范围、标的公司及其下属公司截至本次交易完成前经营的互联</p>			
--	--	--	--	--	--	--

			网数据中心基础服务及其增值服务（包括但不限于服务器托管及租用、带宽租用、机柜及机位租用、云主机、网络防护等），不包括上市公司在本次交易完成后发展、并购的新业务。			
	林旺南；詹谏醒	关于避免同业竞争的承诺	一、截至承诺函签署日，承诺人及其控制的其他法人或经济组织均未从事与上市公司、标的公司及其控制的其他法人或经济组织相同或类似的业务，不存在同业竞争的情形。二、无论在何种情况下，承诺人（包括其配偶、父母及配偶的父母、年满 18 周岁的子女及其配偶和子女配偶的父母）均不以任何方式受聘或经营于任何与上市公司及其下属公司、标的公司及其下属公司业务有直接或间接竞争或利益冲突之企业及业务，即不能到生产、开发、经营与上市公司及其下属公司、标的公司及其下属公司生产、开发、经营同类产品或经营同类业务或有竞争关系的其他企业兼职或全职任职，也不能自	2017 年 09 月 15 日	长期	正常履行中

			<p>行或以任何第三者的名义设立、投资或控股与上市公司及其下属公司、标的公司及其下属公司有任何竞争关系或利益冲突的同类企业或经营单位，或从事与上市公司及其下属公司、标的公司及其下属公司有竞争关系的业务，并承诺严守上市公司及其下属公司、标的公司及其下属公司秘密，不泄露其所知悉或掌握的上市公司及其下属公司、标的公司及其下属公司的商业秘密。上述所称业务是指上市公司及其下属公司截至本次交易完成前所经营的业务范围、标的公司及其下属公司截至本次交易完成前经营的互联网数据中心基础服务及其增值服务（包括但不限于服务器托管及租用、带宽租用、机柜及机位租用、云主机、网络防护等），不包括标的公司本次交易完成后发展、并购的新业务。</p>			
	<p>东莞市南兴实业投资有限公司</p>	<p>关于避免同业竞争的承诺</p>	<p>一、截至承诺函签署日，承诺人及其控制的其他法人或经济组织均未从事与上市公</p>	<p>2017 年 09 月 15 日</p>	<p>长期</p>	<p>正常履行中</p>

			<p>司、标的公司及其控制的其他法人或经济组织相同或类似的业务，不存在同业竞争的情形。二、无论在何种情况下，承诺人承诺不自行或以任何第三者的名义设立、投资或控股与上市公司及其下属公司、标的公司及其下属公司有任何竞争关系或利益冲突的同类企业或经营单位，或从事与上市公司及其下属公司、标的公司及其下属公司有竞争关系的业务，并承诺严守上市公司及其下属公司、标的公司及其下属公司秘密，不泄露其所知悉或掌握的上市公司及其下属公司、标的公司及其下属公司的商业秘密。上述所称业务是指上市公司及其下属公司截至本次交易完成前所经营的业务范围、标的公司及其下属公司截至本次交易完成前经营的互联网数据中心基础服务及其增值服务（包括但不限于服务器托管及租用、带宽租用、机柜及机位租用、云主机、网络防护等），不包括标的公司本</p>			
--	--	--	---	--	--	--

			次交易完成后发展、并购的新业务。			
	东莞市南兴实业投资有限公司；林旺南；詹谏醒	关于避免资金占用的承诺	<p>一、承诺人及承诺人所控制的其他企业目前不存在违规占用南兴装备（含下属分、子公司，下同）的资金，或采用预收款、应付款等形式违规变相占用南兴装备资金的情况。</p> <p>二、承诺人及承诺人所控制的其他企业将严格遵守国家有关法律、法规、规范性文件以及南兴装备相关规章制度的规定，坚决预防和杜绝承诺人及承诺人所控制的其他企业对南兴装备的非经营性占用资金情况发生，不以任何方式违规占用或使用南兴装备的资金或其他资产、资源，不以任何直接或者间接的方式从事损害或可能损害南兴装备及其他股东利益的行为。</p> <p>三、承诺人将利用对所控制的其他企业的控制权，促使该等企业按照同样的标准遵守上述承诺。</p>	2017 年 09 月 15 日	长期	正常履行中
首次公开发行或再融资时所作承诺	詹谏醒；詹任宁	股份限售承诺	担任公司董事的詹谏醒（实际控制人之一）、詹任宁承诺：1、自发行人股票上市之日起 36 个月内，不转	2015 年 05 月 27 日	长期	正常履行中

			<p>让或者委托他人管理承诺人直接持有或间接控制的发行人首次公开发行股票前已发行的股份，也不由发行人回购承诺人所持有的发行人首次公开发行股票前已发行的股份。2、在前述股票锁定期满后 2 年内，承诺人转让所持有发行人股票的，转让价格不低于发行价。发行人股票上市后 6 个月内如发行人股票连续 20 个交易日的收盘价均低于发行价，或者上市后 6 个月期末收盘价低于发行价，承诺人所持有发行人股票的锁定期限自动延长 6 个月。上述期间内，即使承诺人出现职务变更或离职等情形，承诺人仍将履行相关承诺；如发行人有派息、送股、公积金转增股本、配股等情况的，则承诺人转让股票的价格下限将根据除权除息情况进行相应调整。3、除遵守前述锁定期外，承诺人担任发行人董事、监事、高级管理人员期间，每年转让的股份不超过承诺人所持有发行人股份总</p>			
--	--	--	--	--	--	--

			数的 25%；离职后 6 个月内，不转让承诺人所持有发行人股份；申报离任 6 个月后的 12 个月内，转让的发行人股份不超过所持有发行人股份总数的 50%。			
	檀福华	股份限售承诺	担任公司监事的檀福华承诺：1、自发行人股票上市之日起 12 个月内，不转让或者委托他人管理承诺人直接或者间接持有的发行人首次公开发行股票前已发行的股份，也不由发行人回购承诺人所持有的发行人首次公开发行股票前已发行的股份。2、除遵守前述锁定期外，承诺人在担任发行人董事、监事或高级管理人员期间，每年转让的发行人股份不超过承诺人所持有发行人股份总数的 25%。离职后 6 个月内，不转让所持有的发行人股份，申报离任 6 个月后的 12 个月内，转让的发行人股份不超过所持有发行人股份总数的 50%。	2015 年 05 月 27 日	长期	正常履行中
	东莞市南兴实业投资有限公司；林旺南；詹谏醒	股份减持承诺	本公司控股股东东莞市南兴实业投资有限公司、实际控制人林旺南、詹谏醒就发行	2015 年 05 月 27 日	长期	正常履行中

			<p>人上市后持有及减持发行人股票意向联合作出如下承诺：林旺南目前持有发行人 418.69 万股股份，占发行人公开发行股票前股份总数的 5.11%；詹谏醒目前持有发行人 274.37 万股股份，占发行人公开发行股票前股份总数的 3.35%；林旺南与詹谏醒共同控制的东莞市南兴实业投资有限公司目前持有发行人 4,938.72 万股股份，占发行人公开发行股票前股份总数的 60.23%；林旺南、詹谏醒、南兴投资（以下合称“承诺人”）总共持有发行人 5,631.78 万股股份，占发行人公开发行股票前股份总数的 68.68%。承诺人现就发行人上市后持有及减持发行人股票意向承诺如下：承诺人将严格遵守承诺人所持发行人股票锁定期及转让的有关承诺，在相关股票锁定期满后两年内，按照法律法规允许的交易方式，以不低于发行价减持发行人股票，且减持的股票总数将不超过承诺人</p>			
--	--	--	--	--	--	--

			<p>合计所持发行人股票总数的 20%。若承诺人在发行人上市后合并持有发行人股票比例在 5%以上（含 5%）时，则承诺人将在减持或增持发行人股票时提前 3 个交易日予以公告。如承诺人未能完全履行持股意向和股份锁定承诺的，承诺人将继续承担以下义务和责任：1、及时披露未履行相关承诺的原因；2、及时作出新的承诺并提交发行人股东大会表决，直至股东大会审议通过为止；3、如因承诺人未履行相关承诺导致发行人或其投资者遭受经济损失的，承诺人将向发行人或其投资者依法予以赔偿；若承诺人因未履行相关承诺而取得不当收益的，则该等收益全部归发行人所有。</p>			
	詹任宁	股份减持承诺	<p>本次发行前持有本公司 5%以上股份的股东詹任宁就发行人上市后持有及减持发行人股票意向作出如下承诺：本人将严格遵守本人所持发行人股票锁定期及转让的有关承诺，在相关股票锁定期满</p>	2015 年 05 月 27 日	长期	正常履行中

			<p>后两年内，按照法律法规允许的交易方式，以不低于发行价减持发行人股票。若本人在发行人上市后持有发行人股票比例在 5%以上（含 5%）时，则本人将在减持或增持发行人股票时提前 3 个交易日予以公告。如本人未能完全履行持股意向和股份锁定承诺的，本人将继续承担以下义务和责任：1、及时披露未履行相关承诺的原因；2、及时作出新的承诺并提交发行人股东大会表决，直至股东大会审议通过为止；3、如因本人未履行相关承诺导致发行人或其投资者遭受经济损失的，本人将向发行人或其投资者依法予以赔偿；若本人因未履行相关承诺而取得不当收益的，则该等收益全部归发行人所有。</p>			
	<p>南兴装备股份有限公司</p>	<p>回购股份承诺</p>	<p>本公司承诺： 1、承诺人招股说明书如有虚假记载、误导性陈述或者重大遗漏，对判断承诺人是否符合法律规定的发行条件构成重大、实质影响的，承诺人将在中国证监会或人民</p>	<p>2015 年 05 月 27 日</p>	<p>长期</p>	<p>正常履行中</p>

			<p>法院等有权部门作出发行人存在上述事实的最终认定或生效判决后，依法及时启动股份回购程序，并在其后三十日内按照发行价格依法回购首次公开发行的全部新股，同时按照同期银行存款利率向被回购股份持有人支付其持有被回购股份期间对应的资金利息。</p> <p>2、承诺人招股说明书如有虚假记载、误导性陈述或者重大遗漏，致使投资者在证券交易中遭受损失的，承诺人将根据中国证监会或人民法院等有权部门的最终处理决定或生效判决，依法足额赔偿投资者损失，并在赔偿责任确定之日起三十日内履行完毕。</p>			
承诺是否按时履行	是					
如承诺超期未履行完毕的，应当详细说明未完成履行的具体原因及下一步的工作计划	不适用					

**2、公司资产或项目存在盈利预测，且报告期仍处在盈利预测期间，公司就资产或项目达到原盈利预测及其原因做出说明**

适用 不适用

### 3、公司涉及业绩承诺

适用 不适用

### 二、控股股东及其他关联方对上市公司的非经营性占用资金情况

适用 不适用

公司报告期不存在控股股东及其他关联方对上市公司的非经营性占用资金。

### 三、违规对外担保情况

适用 不适用

公司报告期无违规对外担保情况。

### 四、董事会对最近一期“非标准审计报告”相关情况的说明

适用 不适用

### 五、董事会、独立董事（如有）对会计师事务所本报告期“非标准审计报告”的说明

适用 不适用

### 六、与上年度财务报告相比，会计政策、会计估计变更或重大会计差错更正的情况说明

适用 不适用

公司报告期无会计政策、会计估计变更或重大会计差错更正的情况。

### 七、与上年度财务报告相比，合并报表范围发生变化的情况说明

适用 不适用

公司报告期无合并报表范围发生变化的情况。

### 八、聘任、解聘会计师事务所情况

现聘任的会计师事务所

境内会计师事务所名称	立信会计师事务所（特殊普通合伙）
境内会计师事务所报酬（万元）	138
境内会计师事务所审计服务的连续年限	2
境内会计师事务所注册会计师姓名	郑荣富、赵君
境内会计师事务所注册会计师审计服务的连续年限	郑荣富（2年）、赵君（1年）

当期是否改聘会计师事务所

是 否

聘请内部控制审计会计师事务所、财务顾问或保荐人情况

适用 不适用

报告期内，公司聘请了立信会计师事务所（特殊普通合伙）为内部控制审计机构，并支付报酬 20 万元。

## 九、年度报告披露后面临退市情况

适用 不适用

## 十、破产重整相关事项

适用 不适用

公司报告期未发生破产重整相关事项。

## 十一、重大诉讼、仲裁事项

适用 不适用

诉讼（仲裁）基本情况	涉案金额（万元）	是否形成预计负债	诉讼（仲裁）进展	诉讼（仲裁）审理结果及影响	诉讼（仲裁）判决执行情况	披露日期	披露索引
2025 年度公司其他未达到重大诉讼披露标准的诉讼、仲裁案件	4,740.61	否	9 件已结案，4 件尚在一审审理中	9 件调解/和解结案，4 件尚在审理中	6 项已执行完毕，1 项已申请强制执行，2 项因原告撤诉不涉及执行，4 项尚在审理中		

## 十二、处罚及整改情况

适用 不适用

公司报告期不存在处罚及整改情况。

## 十三、公司及其控股股东、实际控制人的诚信状况

适用 不适用

报告期内，公司及其控股股东、实际控制人不存在未履行法院生效法律文书确定的义务、所负数额较大的债务到期未清偿等情况。

## 十四、重大关联交易

### 1、与日常经营相关的关联交易

适用 不适用

关联交易方	关联关系	关联交易类型	关联交易内容	关联交易定价原则	关联交易价格	关联交易金额（万元）	占同类交易金额	获批的交易额度（万元）	是否超过获批额度	关联交易结算方式	可获得的同类交易市价	披露日期	披露索引
-------	------	--------	--------	----------	--------	------------	---------	-------------	----------	----------	------------	------	------

							的 比 例						
东莞市南兴实业投资有限公司	控股股东	向关联方承租房屋	厂房租金	市场价	根据定价原则和实际交易数量计算	309.85		532	否	银行转账	/	2025年04月19日	巨潮资讯网《关于公司2025年度关联交易预计的公告》（公告编号：2025-016）
合计				--	--	309.85	--	532	--	--	--	--	--
大额销货退回的详细情况				不适用									
按类别对本期将发生的日常关联交易进行总金额预计的，在报告期内的实际履行情况（如有）				报告期内实际发生的日常关联交易金额在预计额度内，未超过预计额度									
交易价格与市场参考价格差异较大的原因（如适用）				不适用									

## 2、资产或股权收购、出售发生的关联交易

适用 不适用

公司报告期未发生资产或股权收购、出售的关联交易。

## 3、共同对外投资的关联交易

适用 不适用

公司报告期未发生共同对外投资的关联交易。

## 4、关联债权债务往来

适用 不适用

是否存在非经营性关联债权债务往来

是 否

公司报告期不存在非经营性关联债权债务往来。

## 5、与存在关联关系的财务公司的往来情况

适用 不适用

公司与存在关联关系的财务公司与关联方之间不存在存款、贷款、授信或其他金融业务。

## 6、公司控股的财务公司与关联方的往来情况

适用 不适用

公司控股的财务公司与关联方之间不存在存款、贷款、授信或其他金融业务。

## 7、其他重大关联交易

适用 不适用

公司报告期无其他重大关联交易。

## 十五、重大合同及其履行情况

### 1、托管、承包、租赁事项情况

#### (1) 托管情况

适用 不适用

公司报告期不存在托管情况。

#### (2) 承包情况

适用 不适用

公司报告期不存在承包情况。

#### (3) 租赁情况

适用 不适用

租赁情况说明

为满足生产经营需要，公司向控股股东南兴投资租赁厂房，租赁期自 2023 年 9 月 1 日起至 2026 年 8 月 31 日止。

为公司带来的损益达到公司报告期利润总额 10%以上的项目

适用 不适用

公司报告期不存在为公司带来的损益达到公司报告期利润总额 10%以上的租赁项目。

### 2、重大担保

适用 不适用

单位：万元

公司及其子公司对外担保情况（不包括对子公司的担保）										
担保对象名称	担保额度相关公告披	担保额度	实际发生日期	实际担保金额	担保类型	担保物（如	反担保情况（如	担保期	是否履行完毕	是否为关联方

担保对象名称	担保额度相关公告披露日期	担保额度	实际发生日期	实际担保金额	担保类型	担保物(如有)	反担保情况(如有)	担保期	是否履行完毕	是否为关联方担保
广东唯一网络科技有限公司	2023年08月31日	6,000		0	连带责任保证			5年	否	否
广东唯一网络科技有限公司	2023年08月31日	10,000	2025年02月28日	3,000	连带责任保证			5年	否	否
广东唯一网络科技有限公司	2024年04月27日	5,000	2024年08月22日	1,920	连带责任保证			3年	否	否
广东志享信息科技有限公司	2019年04月03日	19,000	2019年05月07日	3,803.65	连带责任保证			8年	否	否
广东志享信息科技有限公司	2024年04月27日	2,250			连带责任保证			1年	否	否
南兴云计算有限公司	2021年09月23日	13,500	2021年10月21日	8,000	连带责任保证			11年	否	否
无锡南兴装备有限公司	2022年10月27日	30,000	2022年11月28日	10,448.44	连带责任保证			8年	否	否
南兴装备(韶关)有限公司	2022年04月23日	9,000	2022年05月25日	632.9	连带责任保证			8年	否	否
报告期末已审批的对子公司担保额度合计(B3)			94,750		报告期末对子公司实际担保余额合计(B4)					27,804.99
子公司对子公司的担保情况										
担保对象名称	担保额度相关公告披露日期	担保额度	实际发生日期	实际担保金额	担保类型	担保物(如有)	反担保情况(如有)	担保期	是否履行完毕	是否为关联方担保
公司担保总额(即前三大项的合计)										
报告期末已审批的担保额度合计(A3+B3+C3)			94,750		报告期末实际担保余额合计(A4+B4+C4)					27,804.99
全部担保余额(即A4+B4+C4)占公司净资产的比例				13.81%						

采用复合方式担保的具体情况说明

适用 不适用

### 3、委托他人进行现金资产管理情况

#### (1) 委托理财情况

适用 不适用

报告期内委托理财概况

单位：万元

产品类别	风险特征	报告期内委托理财的余额	逾期未收回的金额
银行理财产品	低风险	54,000	0

公司作为单一委托人委托金融机构开展资产管理，或投资安全性较低、流动性较差的高风险委托理财具体情况

适用 不适用

#### (2) 委托贷款情况

适用 不适用

公司报告期不存在委托贷款。

### 4、其他重大合同

适用 不适用

公司报告期不存在其他重大合同。

## 十六、募集资金使用情况

适用 不适用

公司报告期无募集资金使用情况。

## 十七、其他重大事项的说明

适用 不适用

公司报告期不存在需要说明的其他重大事项。

## 十八、公司子公司重大事项

适用 不适用

## 第六节 股份变动及股东情况

### 一、股份变动情况

#### 1、股份变动情况

单位：股

	本次变动前		本次变动增减（+，-）					本次变动后	
	数量	比例	发行新股	送股	公积金转股	其他	小计	数量	比例
一、有限售条件股份	13,401,992	4.54%	0	0	0	700	700	13,402,692	4.54%
1、国家持股	0	0.00%	0	0	0	0	0	0	0.00%
2、国有法人持股	0	0.00%	0	0	0	0	0	0	0.00%
3、其他内资持股	13,401,992	4.54%	0	0	0	700	700	13,402,692	4.54%
其中：									
境内法人持股	0	0.00%	0	0	0	0	0	0	0.00%
境内自然人持股	13,401,992	4.54%	0	0	0	700	700	13,402,692	4.54%
4、外资持股	0	0.00%	0	0	0	0	0	0	0.00%
其中：									
境外法人持股	0	0.00%	0	0	0	0	0	0	0.00%
境外自然人持股	0	0.00%	0	0	0	0	0	0	0.00%
二、无限售条件股份	282,053,921	95.46%	0	0	0	-700	-700	282,053,221	95.46%
1、人民币普通股	282,053,921	95.46%	0	0	0	-700	-700	282,053,221	95.46%
2、境内上市的外资股	0	0.00%	0	0	0	0	0	0	0.00%
3、境外上市的外资股	0	0.00%	0	0	0	0	0	0	0.00%
4、其他	0	0.00%	0	0	0	0	0	0	0.00%
三、股份总数	295,455,913	100.00%	0	0	0	0	0	295,455,913	100.00%

股份变动的原因

适用 不适用

报告期内，公司原监事梁浩伟先生离任，公司有限售条件股份增加 700 股。

股份变动的批准情况

适用 不适用

股份变动的过户情况

适用 不适用

股份变动对最近一年和最近一期基本每股收益和稀释每股收益、归属于公司普通股股东的每股净资产等财务指标的影响

适用 不适用

公司认为必要或证券监管机构要求披露的其他内容

适用 不适用

## 2、限售股份变动情况

适用 不适用

单位：股

股东名称	期初限售股数	本期增加限售股数	本期解除限售股数	期末限售股数	限售原因	解除限售日期
梁浩伟	0	700	0	700	高管锁定股	按董监高锁定股的相关规定执行
合计	0	700	0	700	--	--

## 二、证券发行与上市情况

### 1、报告期内证券发行（不含优先股）情况

适用 不适用

### 2、公司股份总数及股东结构的变动、公司资产和负债结构的变动情况说明

适用 不适用

### 3、现存的内部职工股情况

适用 不适用

## 三、股东和实际控制人情况

### 1、公司股东数量及持股情况

单位：股

报告期末普通股股东总数	44,924	年度报告披露日前上一月末普通股股东总数	54,310	报告期末表决权恢复的优先股股东总数（如有）（参见注8）	0	年度报告披露日前上一月末表决权恢复的优先股股东总数（如有）（参见注8）	0
持股 5%以上的股东或前 10 名股东持股情况（不含通过转融通出借股份）							

股东名称	股东性质	持股比例	报告期末持股数量	报告期内增减变动情况	持有有限售条件的股份数量	持有无限售条件的股份数量	质押、标记或冻结情况	
							股份状态	数量
东莞市南兴实业投资有限公司	境内非国有法人	35.56%	105,077,893	-6,052,100	0	105,077,893	不适用	0
詹任宁	境内自然人	2.85%	8,434,473	-2,811,000	8,434,105	368	不适用	0
詹谏醒	境内自然人	2.09%	6,173,814	0	4,630,360	1,543,454	不适用	0
林旺南	境内自然人	1.03%	3,047,252	0	0	3,047,252	不适用	0
任粉画	境内自然人	0.80%	2,366,400	2,366,400	0	2,366,400	不适用	0
香港中央结算有限公司	境外法人	0.52%	1,538,186	1,538,186	0	1,538,186	不适用	0
薛震宇	境内自然人	0.52%	1,535,404	1,535,404	0	1,535,404	不适用	0
倪云清	境内自然人	0.45%	1,330,000	53,000	0	1,330,000	不适用	0
吴建毅	境内自然人	0.40%	1,192,900	1,192,900	0	1,192,000	不适用	0
边萌	境内自然人	0.37%	1,107,800	1,107,800	0	1,107,800	不适用	0
战略投资者或一般法人因配售新股成为前 10 名股东的情况（如有）（参见注 3）	不适用							
上述股东关联关系或一致行动的说明	1、林旺南与詹谏醒为夫妻关系，为东莞市南兴实业投资有限公司的实际控制人。 2、詹任宁与詹谏醒为兄妹关系。 除此之外，未发现其他股东之间存在关联关系。							
上述股东涉及委托/受托表决权、放弃表决权情况的说明	不适用							
前 10 名股东中存在回购专户的特别说明（如有）（参见注 10）	不适用							
前 10 名无限售条件股东持股情况（不含通过转融通出借股份、高管锁定股）								
股东名称	报告期末持有无限售条件股份数量	股份种类						
		股份种类	数量					
东莞市南兴实业投资有限公司	105,077,893	人民币普通股	105,077,893					
林旺南	3,047,252	人民币普通股	3,047,252					
任粉画	2,366,400	人民币普通股	2,366,400					
詹谏醒	1,543,454	人民币普通股	1,543,454					
香港中央结算有限公司	1,538,186	人民币普通股	1,538,186					

薛震宇	1,535,404	人民币普通股	1,535,404
倪云清	1,330,000	人民币普通股	1,330,000
吴建毅	1,192,900	人民币普通股	1,192,900
边萌	1,107,800	人民币普通股	1,107,800
方万传	780,500	人民币普通股	780,500
前 10 名无限售流通股股东之间，以及前 10 名无限售流通股股东和前 10 名股东之间关联关系或一致行动的说明	1、林旺南与詹谏醒为夫妻关系，为东莞市南兴实业投资有限公司的实际控制人。 2、詹任宁与詹谏醒为兄妹关系。 除此之外，未发现其他股东之间存在关联关系。		
前 10 名普通股股东参与融资融券业务情况说明（如有）（参见注 4）	1、倪云清通过普通证券账户持有 0 股，通过兴业证券股份有限公司客户信用交易担保证券账户持有 1,330,000 股，实际合计持有 1,330,000 股。		

持股 5%以上股东、前 10 名股东及前 10 名无限售流通股股东参与转融通业务出借股份情况

适用 不适用

前 10 名股东及前 10 名无限售流通股股东因转融通出借/归还原因导致较上期发生变化

适用 不适用

公司前 10 名普通股股东、前 10 名无限售条件普通股股东在报告期内是否进行约定购回交易

是 否

公司前 10 名普通股股东、前 10 名无限售条件普通股股东在报告期内未进行约定购回交易。

## 2、公司控股股东情况

控股股东性质：自然人控股

控股股东类型：法人

控股股东名称	法定代表人/ 单位负责人	成立日期	组织机构代码	主要经营业务
东莞市南兴实业投资有限公司	林旺南	2010 年 11 月 17 日	914419005645606018	以自有资金从事投资活动；非居住房地产租赁；五金产品批发；金属材料销售；金属结构销售；建筑用钢筋产品销售；金属制品销售。
控股股东报告期内控股和参股的其他境内外上市公司的股权情况	无			

控股股东报告期内变更

适用 不适用

公司报告期控股股东未发生变更。

## 3、公司实际控制人及其一致行动人

实际控制人性质：境内自然人

实际控制人类型：自然人

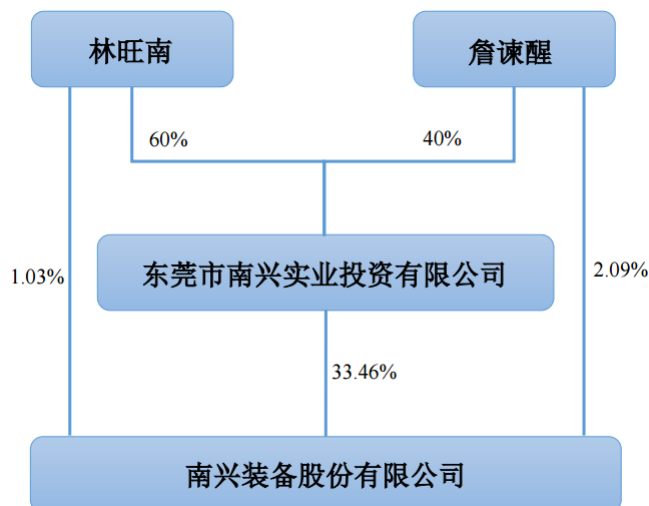
实际控制人姓名	与实际控制人关系	国籍	是否取得其他国家或地区居留权
林旺南	本人	中国	否
詹谏醒	本人	中国	否
詹任宁	一致行动（含协议、亲属、同一控制）	中国	否
主要职业及职务	林旺南先生现任南兴投资执行董事、总经理，德图实业执行董事、总经理。 詹谏醒女士现任公司董事长，为公司法定代表人，并兼任南兴投资、德图实业监事。 詹任宁先生现任公司董事、总经理，并兼任唯一网络执行董事。		
过去 10 年曾控股的境内外上市公司情况	无		

实际控制人报告期内变更

适用 不适用

公司报告期实际控制人未发生变更。

公司与实际控制人之间的产权及控制关系的方框图



注：截至本年报披露日，南兴投资持有公司股份比例为 33.46%。

实际控制人通过信托或其他资产管理方式控制公司

适用 不适用

4、公司控股股东或第一大股东及其一致行动人累计质押股份数量占其所持公司股份数量比例达到 80%

适用 不适用

5、其他持股在 10%以上的法人股东

适用 不适用

6、控股股东、实际控制人、重组方及其他承诺主体股份限制减持情况

适用 不适用

#### 四、股份回购在报告期的具体实施情况

股份回购的实施进展情况

适用 不适用

采用集中竞价交易方式减持回购股份的实施进展情况

适用 不适用

#### 五、优先股相关情况

适用 不适用

报告期公司不存在优先股。

## 第七节 债券相关情况

适用 不适用

## 第八节 财务报告

### 一、审计报告

审计意见类型	标准的无保留意见
审计报告签署日期	2026 年 04 月 24 日
审计机构名称	立信会计师事务所（特殊普通合伙）
审计报告文号	信会师报字[2026]第 ZI10259 号
注册会计师姓名	郑荣富、赵君

### 审计报告正文

#### 一、审计意见

我们审计了南兴装备股份有限公司（以下简称南兴股份）财务报表，包括 2025 年 12 月 31 日的合并及母公司资产负债表，2025 年度的合并及母公司利润表、合并及母公司现金流量表、合并及母公司所有者权益变动表以及相关财务报表附注。

我们认为，后附的财务报表在所有重大方面按照企业会计准则的规定编制，公允反映了南兴股份 2025 年 12 月 31 日的合并及母公司财务状况以及 2025 年度的合并及母公司经营成果和现金流量。

#### 二、形成审计意见的基础

我们按照中国注册会计师审计准则的规定执行了审计工作。审计报告的“注册会计师对财务报表审计的责任”部分进一步阐述了我们在这些准则下的责任。按照《中国注册会计师独立性准则第 1 号——财务报表审计和审阅业务对独立性的要求》和中国注册会计师职业道德守则，我们独立于南兴股份，并履行了职业道德方面的其他责任。我们在审计中遵循了对公众利益实体审计的独立性要求。我们相信，我们获取的审计证据是充分、适当的，为发表审计意见提供了基础。

#### 三、关键审计事项

关键审计事项是我们根据职业判断，认为对本期财务报表审计最为重要的事项。这些事项的应对以对财务报表整体进行审计并形成审计意见为背景，我们不对这些事项单独发表意见。

我们在审计中识别出的关键审计事项汇总如下：

关键审计事项	该事项在审计中是如何应对的
<b>（一）收入确认</b>	
如附注“五、（四十）营业收入和营业成本”所述，2025 年度，南兴股份经销模式下的营业收入为 1,344,387,573.43 元，占营业收入总额的 39.40%。南兴股份与经销商之间的合作模式为买断式销售，在买断模式	（1）了解和评价与收入确认相关的内部控制设计的有效性，并测试其执行情况；
	（2）获取了公司与经销商签订的经销协议，协议中明确约定了合作方式、合同有效期限、供货与结算方式、双方的权利和义务、

<p>下，可能存在提前确认收入甚至虚增收入的情况，导致财务报表存在重大错报风险，为此我们确定收入确认为关键审计事项。</p>	<p>经销商跨区销售的罚则、售后服务、保密原则及其他事项；</p> <p>(3) 通过公开渠道查询主要经销商客户的工商资料，询问公司相关人员，以确认经销商与公司是否存在关联关系；通过了解经销商的变动情况，了解双方的合同执行情况等，是否存在货物虽存放于经销商但产品仍由公司控制的情况；</p> <p>(4) 获取了公司供应链系统中退换货的记录并进行检查，确认是否存在影响收入确认的重大异常退换货情况；</p> <p>(5) 对部分主要经销客户进行访谈，获取并抽查部分经销商进一步销售资料，包括销售合同/订单、签收单、安装调试验收报告、销售发票及收款凭据等，以核实经销模式下销售收入的真实性和准确性；</p> <p>(6) 结合收入审计的其他程序确认当期收入的真实性及完整性，如 1) 针对资产负债表日前后记录的收入交易，选取样本实施截止测试，复核公司收入确认是否记录在正确的会计期间；2) 向主要客户函证应收款项余额及当期销售额；</p> <p>(7) 检查与收入确认相关的信息是否已在财务报表中恰当列报和披露。</p>
<p><b>(二) 应收账款预期信用损失和合同资产减值准备</b></p>	
<p>如附注“五、(四) 应收账款及(九) 合同资产”所述，南兴股份本期末应收账款和合同资产余额合计 692,842,992.13 元，预期信用损失和合同资产减值准备余额合计 64,900,550.13 元，由于应收账款和合同资产减值准备的计提涉及管理层的判断和估计，且结果对财务报表影响重大，为此我们将应收账款和合同资产减值准备确认为关键审计事项。</p>	<p>(1) 复核管理层有关应收账款预期信用损失计提政策的合理性和一致性；</p> <p>(2) 按行业、销售模式、客户等多维度了解公司收入确认、收款账期或信用额度，总体分析应收账款增长的合理性；</p> <p>(3) 对金额重大的应收账款余额，执行了函证程序，未回函的，执行替代程序。同时抽查合同约定的账期或信用额度，了解是否已大幅超账期或超信用额度未付款；</p> <p>(4) 选取样本检查了管理层编制的应收款项账龄分析表的准确性，并按预期信用损失计提政策重新进行了计算；</p> <p>(5) 选取金额重大的应收账款，独立测试了其可收回性，我们在评估应收款项的可回收性时，检查了相关的支持性证据，包括访谈了客户相关管理人员，获取了管理人员对应收款项可收回性的分析和解释，检查客户的工商资料等；</p> <p>(6) 检查期后回款情况，评价应收账款减值准备计提的合理性；</p> <p>检查与应收账款预期信用损失相关的信息是否已在财务报表中恰当列报和披露。</p>

四、其他信息

南兴股份管理层（以下简称管理层）对其他信息负责。其他信息包括南兴股份 2025 年年度报告中涵盖的信息，但不包括财务报表和我们的审计报告。

我们对财务报表发表的审计意见不涵盖其他信息，我们也不对其他信息发表任何形式的鉴证结论。

结合我们对财务报表的审计，我们的责任是阅读其他信息，在此过程中，考虑其他信息是否与财务报表或我们在审计过程中了解到的情况存在重大不一致或者似乎存在重大错报。

基于我们已执行的工作，如果我们确定其他信息存在重大错报，我们应当报告该事实。在这方面，我们无任何事项需要报告。

## 五、管理层和治理层对财务报表的责任

管理层负责按照企业会计准则的规定编制财务报表，使其实现公允反映，并设计、执行和维护必要的内部控制，以使财务报表不存在由于舞弊或错误导致的重大错报。

在编制财务报表时，管理层负责评估南兴股份的持续经营能力，披露与持续经营相关的事项（如适用），并运用持续经营假设，除非计划进行清算、终止运营或别无其他现实的选择。

治理层负责监督南兴股份的财务报告过程。

## 六、注册会计师对财务报表审计的责任

我们的目标是对财务报表整体是否不存在由于舞弊或错误导致的重大错报获取合理保证，并出具包含审计意见的审计报告。合理保证是高水平的保证，但并不能保证按照审计准则执行的审计在某一重大错报存在时总能发现。错报可能由于舞弊或错误导致，如果合理预期错报单独或汇总起来可能影响财务报表使用者依据财务报表作出的经济决策，则通常认为错报是重大的。

在按照审计准则执行审计工作的过程中，我们运用职业判断，并保持职业怀疑。同时，我们也执行以下工作：

（一）识别和评估由于舞弊或错误导致的财务报表重大错报风险，设计和实施审计程序以应对这些风险，并获取充分、适当的审计证据，作为发表审计意见的基础。由于舞弊可能涉及串通、伪造、故意遗漏、虚假陈述或凌驾于内部控制之上，未能发现由于舞弊导致的重大错报的风险高于未能发现由于错误导致的重大错报的风险。

（二）了解与审计相关的内部控制，以设计恰当的审计程序。

（三）评价管理层选用会计政策的恰当性和作出会计估计及相关披露的合理性。

（四）对管理层使用持续经营假设的恰当性得出结论。同时，根据获取的审计证据，就可能导致对南兴股份持续经营能力产生重大疑虑的事项或情况是否存在重大不确定性得出结论。如果我们得出结论认为存在重大不确定性，审计准则要求我们在审计报告中提请报表使用者注意财务报表中的相关披露；如果披露不充分，我们应当发表非无保留意见。我们的结论基于截至审计报告日可获得的信息。然而，未来的事项或情况可能导致南兴股份不能持续经营。

（五）评价财务报表的总体列报（包括披露）、结构和内容，并评价财务报表是否公允反映相关交易和事项。

（六）就南兴股份中实体或业务活动的财务信息获取充分、适当的审计证据，以对合并财务报表发表审计意见。我们负责指导、监督和执行集团审计，并对审计意见承担全部责任。

我们与治理层就计划的审计范围、时间安排和重大审计发现等事项进行沟通，包括沟通我们在审计中识别出的值得关注的内部控制缺陷。

我们还就已遵守与独立性相关的职业道德要求向治理层提供声明，并与治理层沟通可能被合理认为影响我们独立性的所有关系和其他事项，以及相关的防范措施（如适用）。

从与治理层沟通过的事项中，我们确定哪些事项对本期财务报表审计最为重要，因而构成关键审计事项。我们在审计报告中描述这些事项，除非法律法规禁止公开披露这些事项，或在极少数情形下，如果合理预期在审计报告中沟通某事项造成的负面后果超过在公众利益方面产生的益处，我们确定不应在审计报告中沟通该事项。

## 二、财务报表

财务附注中报表的单位为：元

### 1、合并资产负债表

编制单位：南兴装备股份有限公司

2025 年 12 月 31 日

单位：元

项目	期末余额	期初余额
流动资产：		
货币资金	383,284,199.02	336,594,838.67
结算备付金		
拆出资金		
交易性金融资产	540,259,342.10	380,302,994.50
衍生金融资产		
应收票据	7,511,400.00	6,173,946.20
应收账款	623,584,353.10	391,831,994.70
应收款项融资	1,804,062.89	285,240.00
预付款项	8,784,897.72	50,287,108.94
应收保费		
应收分保账款		
应收分保合同准备金		
其他应收款	7,208,467.31	6,700,326.81
其中：应收利息		
应收股利		
买入返售金融资产		
存货	288,473,382.69	425,339,149.79
其中：数据资源		
合同资产	4,358,088.90	9,981,963.17
持有待售资产		
一年内到期的非流动资产		
其他流动资产	94,129,288.86	102,060,022.36
流动资产合计	1,959,397,482.59	1,709,557,585.14

非流动资产：		
发放贷款和垫款		
债权投资		
其他债权投资		
长期应收款		
长期股权投资	9,147,381.96	7,528,359.06
其他权益工具投资		
其他非流动金融资产	248,690.51	248,690.51
投资性房地产		
固定资产	1,066,497,010.54	1,155,153,992.81
在建工程	3,214,148.57	1,694,505.55
生产性生物资产		
油气资产		
使用权资产	129,830,255.47	168,215,889.58
无形资产	227,439,591.14	231,457,260.74
其中：数据资源		
开发支出		
其中：数据资源		
商誉	119,462,220.53	119,462,220.53
长期待摊费用	10,620,530.98	20,833,809.64
递延所得税资产	46,731,675.03	49,770,696.23
其他非流动资产	990,282.32	2,743,283.18
非流动资产合计	1,614,181,787.05	1,757,108,707.83
资产总计	3,573,579,269.64	3,466,666,292.97
流动负债：		
短期借款	30,020,833.33	21,455,851.00
向中央银行借款		
拆入资金		
交易性金融负债		
衍生金融负债		

应付票据	61,645,109.00	
应付账款	451,343,494.53	382,417,036.03
预收款项		
合同负债	95,452,496.81	87,738,063.75
卖出回购金融资产款		
吸收存款及同业存放		
代理买卖证券款		
代理承销证券款		
应付职工薪酬	44,289,253.03	42,657,152.74
应交税费	20,966,227.20	17,502,369.11
其他应付款	6,684,395.09	5,688,086.48
其中：应付利息		17,666.64
应付股利		
应付手续费及佣金		
应付分保账款		
持有待售负债		
一年内到期的非流动负债	129,588,397.34	170,266,041.18
其他流动负债	46,902,204.02	30,009,765.81
流动负债合计	886,892,410.35	757,734,366.10
非流动负债：		
保险合同准备金		
长期借款	423,435,179.50	456,424,262.28
应付债券		
其中：优先股		
永续债		
租赁负债	142,661,742.96	179,048,060.65
长期应付款		
长期应付职工薪酬		
预计负债		4,311,876.49
递延收益	7,286,516.33	8,355,100.18

递延所得税负债	25,379,693.63	27,265,384.56
其他非流动负债		
非流动负债合计	598,763,132.42	675,404,684.16
负债合计	1,485,655,542.77	1,433,139,050.26
所有者权益：		
股本	295,455,913.00	295,455,913.00
其他权益工具		
其中：优先股		
永续债		
资本公积	837,675,398.10	848,320,726.37
减：库存股		
其他综合收益	-201,752.30	-201,752.30
专项储备	20,556,634.82	14,628,063.35
盈余公积	177,417,508.51	177,417,508.51
一般风险准备		
未分配利润	682,970,416.50	666,364,078.47
归属于母公司所有者权益合计	2,013,874,118.63	2,001,984,537.40
少数股东权益	74,049,608.24	31,542,705.31
所有者权益合计	2,087,923,726.87	2,033,527,242.71
负债和所有者权益总计	3,573,579,269.64	3,466,666,292.97

法定代表人：詹谏醒

主管会计工作负责人：李冲

会计机构负责人：欧艺斌

## 2、母公司资产负债表

单位：元

项目	期末余额	期初余额
流动资产：		
货币资金	145,739,721.83	183,708,987.35
交易性金融资产	540,259,342.10	380,302,994.50
衍生金融资产		
应收票据	4,900,000.00	4,019,534.50
应收账款	67,498,081.36	67,794,629.98

应收款项融资	494,450.00	196,120.00
预付款项	2,241,101.75	2,040,746.25
其他应收款	289,859,508.93	286,433,874.60
其中：应收利息		
应收股利		
存货	225,142,592.47	338,505,183.57
其中：数据资源		
合同资产	4,358,088.90	9,981,963.17
持有待售资产		
一年内到期的非流动资产		
其他流动资产	24,813,941.27	33,347,147.83
流动资产合计	1,305,306,828.61	1,306,331,181.75
非流动资产：		
债权投资		
其他债权投资		
长期应收款		
长期股权投资	1,064,267,196.29	1,043,400,000.00
其他权益工具投资		
其他非流动金融资产		
投资性房地产		
固定资产	377,869,193.61	404,401,955.30
在建工程	2,664,694.86	1,471,496.70
生产性生物资产		
油气资产		
使用权资产	42,202,823.54	72,149,750.29
无形资产	183,684,847.33	189,152,549.41
其中：数据资源		
开发支出		
其中：数据资源		
商誉		

长期待摊费用	5,956,229.89	13,071,936.10
递延所得税资产	14,824,021.78	21,012,067.47
其他非流动资产		81,516.78
非流动资产合计	1,691,469,007.30	1,744,741,272.05
资产总计	2,996,775,835.91	3,051,072,453.80
流动负债：		
短期借款		
交易性金融负债		
衍生金融负债		
应付票据		
应付账款	137,291,975.92	202,087,069.02
预收款项		
合同负债	72,702,021.61	73,790,105.28
应付职工薪酬	20,470,544.25	22,053,566.00
应交税费	10,577,978.40	6,730,429.76
其他应付款	20,678,166.10	630,708.17
其中：应付利息		
应付股利		
持有待售负债		
一年内到期的非流动负债	41,085,901.01	84,003,357.67
其他流动负债	17,848,339.53	13,036,658.56
流动负债合计	320,654,926.82	402,331,894.46
非流动负债：		
长期借款	245,250,000.00	211,854,380.69
应付债券		
其中：优先股		
永续债		
租赁负债	32,777,166.50	62,920,165.74
长期应付款		
长期应付职工薪酬		

预计负债		
递延收益	3,911,035.38	4,861,869.94
递延所得税负债	7,711,060.27	12,425,211.54
其他非流动负债		
非流动负债合计	289,649,262.15	292,061,627.91
负债合计	610,304,188.97	694,393,522.37
所有者权益：		
股本	295,455,913.00	295,455,913.00
其他权益工具		
其中：优先股		
永续债		
资本公积	848,405,910.27	848,405,910.27
减：库存股		
其他综合收益		
专项储备	12,722,748.53	9,413,363.49
盈余公积	177,417,508.51	177,417,508.51
未分配利润	1,052,469,566.63	1,025,986,236.16
所有者权益合计	2,386,471,646.94	2,356,678,931.43
负债和所有者权益总计	2,996,775,835.91	3,051,072,453.80

### 3、合并利润表

单位：元

项目	2025 年度	2024 年度
一、营业总收入	3,411,805,065.47	3,331,799,728.55
其中：营业收入	3,411,805,065.47	3,331,799,728.55
利息收入		
已赚保费		
手续费及佣金收入		
二、营业总成本	3,261,856,604.68	3,082,186,446.17
其中：营业成本	2,867,127,188.39	2,699,025,683.53

利息支出		
手续费及佣金支出		
退保金		
赔付支出净额		
提取保险责任合同准备金净额		
保单红利支出		
分保费用		
税金及附加	17,864,362.73	16,672,275.39
销售费用	59,885,518.29	59,016,120.47
管理费用	157,753,773.79	141,750,086.33
研发费用	132,519,879.46	138,580,465.50
财务费用	26,705,882.02	27,141,814.95
其中：利息费用	28,171,349.77	30,713,080.37
利息收入	1,760,233.24	3,779,504.90
加：其他收益	12,506,466.76	17,358,008.26
投资收益（损失以“-”号填列）	7,158,979.06	7,976,302.72
其中：对联营企业和合营企业的投资收益	-380,977.10	-131,319.78
以摊余成本计量的金融资产终止确认收益		
汇兑收益（损失以“-”号填列）		
净敞口套期收益（损失以“-”号填列）		
公允价值变动收益（损失以“-”号填列）	-43,652.40	-57,218.56
信用减值损失（损失以“-”号填列）	-13,278,092.22	-9,644,930.73
资产减值损失（损失以“-”号填列）	-8,342,316.00	-385,234,538.04
资产处置收益（损失以“-”号填列）	3,076,740.19	513,231.84
三、营业利润（亏损以“-”号填列）	151,026,586.18	-119,475,862.13
加：营业外收入	114,871.39	37,061.22
减：营业外支出	3,000,250.83	7,325,208.88
四、利润总额（亏损总额以“-”号填列）	148,141,206.74	-126,764,009.79

减：所得税费用	25,100,960.29	48,646,674.99
五、净利润（净亏损以“-”号填列）	123,040,246.45	-175,410,684.78
（一）按经营持续性分类		
1.持续经营净利润（净亏损以“-”号填列）	123,040,246.45	-175,410,684.78
2.终止经营净利润（净亏损以“-”号填列）		
（二）按所有权归属分类		
1.归属于母公司股东的净利润	120,015,907.58	-175,148,121.13
2.少数股东损益	3,024,338.87	-262,563.65
六、其他综合收益的税后净额		
归属母公司所有者的其他综合收益的税后净额		
（一）不能重分类进损益的其他综合收益		
1.重新计量设定受益计划变动额		
2.权益法下不能转损益的其他综合收益		
3.其他权益工具投资公允价值变动		
4.企业自身信用风险公允价值变动		
5.其他		
（二）将重分类进损益的其他综合收益		
1.权益法下可转损益的其他综合收益		
2.其他债权投资公允价值变动		
3.金融资产重分类计入其他综合收益的金额		
4.其他债权投资信用减值准备		
5.现金流量套期储备		
6.外币财务报表折算差额		
7.其他		
归属于少数股东的其他综合收益的税后净额		
七、综合收益总额	123,040,246.45	-175,410,684.78
归属于母公司所有者的综合收益总额	120,015,907.58	-175,148,121.13
归属于少数股东的综合收益总额	3,024,338.87	-262,563.65
八、每股收益		

(一) 基本每股收益	0.4062	-0.5928
(二) 稀释每股收益	0.4062	-0.5928

本期发生同一控制下企业合并的，被合并方在合并前实现的净利润为：0.00 元，上期被合并方实现的净利润为：0.00 元。

法定代表人：詹谏醒

主管会计工作负责人：李冲

会计机构负责人：欧艺斌

#### 4、母公司利润表

单位：元

项目	2025 年度	2024 年度
一、营业收入	1,378,673,207.01	1,706,569,149.99
减：营业成本	1,078,077,237.91	1,302,726,227.94
税金及附加	11,198,200.78	10,723,970.11
销售费用	40,014,703.97	37,604,721.48
管理费用	81,226,462.42	81,045,358.29
研发费用	58,608,963.85	60,439,328.97
财务费用	10,488,688.82	9,393,475.13
其中：利息费用	8,712,683.45	7,725,855.16
利息收入	1,271,823.38	2,600,880.03
加：其他收益	8,825,729.45	12,597,491.50
投资收益（损失以“－”号填列）	136,785,122.46	62,009,479.03
其中：对联营企业和合营企业的投资收益		
以摊余成本计量的金融资产终止确认收益（损失以“-”号填列）		
净敞口套期收益（损失以“－”号填列）		
公允价值变动收益（损失以“－”号填列）	-43,652.40	-57,218.56
信用减值损失（损失以“-”号填列）	-1,491,728.79	-13,940,553.69
资产减值损失（损失以“-”号填列）	-103,476,567.76	-8,807,847.67
资产处置收益（损失以“-”号填列）	3,416,381.34	
二、营业利润（亏损以“－”号填列）	143,074,233.56	256,437,418.68
加：营业外收入	45,115.00	17,036.00
减：营业外支出	1,879,589.50	1,729,545.00

三、利润总额（亏损总额以“-”号填列）	141,239,759.06	254,724,909.68
减：所得税费用	11,346,859.04	25,075,975.11
四、净利润（净亏损以“-”号填列）	129,892,900.02	229,648,934.57
（一）持续经营净利润（净亏损以“-”号填列）	129,892,900.02	229,648,934.57
（二）终止经营净利润（净亏损以“-”号填列）		
五、其他综合收益的税后净额		
（一）不能重分类进损益的其他综合收益		
1.重新计量设定受益计划变动额		
2.权益法下不能转损益的其他综合收益		
3.其他权益工具投资公允价值变动		
4.企业自身信用风险公允价值变动		
5.其他		
（二）将重分类进损益的其他综合收益		
1.权益法下可转损益的其他综合收益		
2.其他债权投资公允价值变动		
3.金融资产重分类计入其他综合收益的金额		
4.其他债权投资信用减值准备		
5.现金流量套期储备		
6.外币财务报表折算差额		
7.其他		
六、综合收益总额	129,892,900.02	229,648,934.57
七、每股收益		
（一）基本每股收益		
（二）稀释每股收益		

## 5、合并现金流量表

单位：元

项目	2025 年度	2024 年度
一、经营活动产生的现金流量：		
销售商品、提供劳务收到的现金	3,554,359,940.77	3,753,209,262.55

客户存款和同业存放款项净增加额		
向中央银行借款净增加额		
向其他金融机构拆入资金净增加额		
收到原保险合同保费取得的现金		
收到再保业务现金净额		
保户储金及投资款净增加额		
收取利息、手续费及佣金的现金		
拆入资金净增加额		
回购业务资金净增加额		
代理买卖证券收到的现金净额		
收到的税费返还	151,718.72	13,061,618.46
收到其他与经营活动有关的现金	28,251,856.65	17,675,138.20
经营活动现金流入小计	3,582,763,516.14	3,783,946,019.21
购买商品、接受劳务支付的现金	2,610,976,468.97	2,857,364,874.80
客户贷款及垫款净增加额		
存放中央银行和同业款项净增加额		
支付原保险合同赔付款项的现金		
拆出资金净增加额		
支付利息、手续费及佣金的现金		
支付保单红利的现金		
支付给职工以及为职工支付的现金	289,125,835.57	328,408,735.24
支付的各项税费	121,336,072.92	158,480,079.33
支付其他与经营活动有关的现金	107,340,082.30	74,907,596.21
经营活动现金流出小计	3,128,778,459.76	3,419,161,285.58
经营活动产生的现金流量净额	453,985,056.38	364,784,733.63
二、投资活动产生的现金流量：		
收回投资收到的现金		1,275,000.00
取得投资收益收到的现金		
处置固定资产、无形资产和其他长期资产收回的现金净额	3,536,204.00	2,324,162.60
处置子公司及其他营业单位收到的现金净额		

收到其他与投资活动有关的现金	5,170,539,956.16	4,073,711,806.07
投资活动现金流入小计	5,174,076,160.16	4,077,310,968.67
购建固定资产、无形资产和其他长期资产支付的现金	61,219,802.84	253,058,032.41
投资支付的现金	2,000,000.00	
质押贷款净增加额		
取得子公司及其他营业单位支付的现金净额		
支付其他与投资活动有关的现金	5,323,000,000.00	4,158,600,000.00
投资活动现金流出小计	5,386,219,802.84	4,411,658,032.41
投资活动产生的现金流量净额	-212,143,642.68	-334,347,063.74
三、筹资活动产生的现金流量：		
吸收投资收到的现金	18,000,000.00	
其中：子公司吸收少数股东投资收到的现金		
取得借款收到的现金	158,980,253.70	459,904,146.19
收到其他与筹资活动有关的现金		
筹资活动现金流入小计	176,980,253.70	459,904,146.19
偿还债务支付的现金	220,876,236.61	434,616,273.27
分配股利、利润或偿付利息支付的现金	127,219,801.65	174,412,484.24
其中：子公司支付给少数股东的股利、利润		
支付其他与筹资活动有关的现金	33,263,631.46	23,669,699.17
筹资活动现金流出小计	381,359,669.72	632,698,456.68
筹资活动产生的现金流量净额	-204,379,416.02	-172,794,310.49
四、汇率变动对现金及现金等价物的影响	-98,668.28	5,027.67
五、现金及现金等价物净增加额	37,363,329.40	-142,351,612.93
加：期初现金及现金等价物余额	336,594,838.67	478,946,451.60
六、期末现金及现金等价物余额	373,958,168.07	336,594,838.67

## 6、母公司现金流量表

单位：元

项目	2025 年度	2024 年度
一、经营活动产生的现金流量：		

销售商品、提供劳务收到的现金	1,546,300,425.34	1,925,175,454.75
收到的税费返还		2,334,279.13
收到其他与经营活动有关的现金	205,760,990.64	74,708,674.54
经营活动现金流入小计	1,752,061,415.98	2,002,218,408.42
购买商品、接受劳务支付的现金	987,882,055.26	1,420,139,747.58
支付给职工以及为职工支付的现金	184,680,719.97	213,977,094.77
支付的各项税费	76,071,910.47	112,277,876.38
支付其他与经营活动有关的现金	232,501,909.75	109,603,072.99
经营活动现金流出小计	1,481,136,595.45	1,855,997,791.72
经营活动产生的现金流量净额	270,924,820.53	146,220,616.70
二、投资活动产生的现金流量：		
收回投资收到的现金		
取得投资收益收到的现金	130,000,000.00	54,601,336.35
处置固定资产、无形资产和其他长期资产收回的现金净额	2,190,843.62	
处置子公司及其他营业单位收到的现金净额		
收到其他与投资活动有关的现金	4,051,785,122.46	3,295,408,142.68
投资活动现金流入小计	4,183,975,966.08	3,350,009,479.03
购建固定资产、无形资产和其他长期资产支付的现金	20,113,050.24	185,088,164.11
投资支付的现金	125,500,000.00	23,000,000.00
取得子公司及其他营业单位支付的现金净额		
支付其他与投资活动有关的现金	4,205,000,000.00	3,398,000,000.00
投资活动现金流出小计	4,350,613,050.24	3,606,088,164.11
投资活动产生的现金流量净额	-166,637,084.16	-256,078,685.08
三、筹资活动产生的现金流量：		
吸收投资收到的现金		
取得借款收到的现金	110,000,000.00	240,000,000.00
收到其他与筹资活动有关的现金		
筹资活动现金流入小计	110,000,000.00	240,000,000.00
偿还债务支付的现金	117,062,521.71	143,370,000.00
分配股利、利润或偿付利息支付的现金	113,732,366.56	155,688,870.19

支付其他与筹资活动有关的现金	21,462,113.62	16,949,847.67
筹资活动现金流出小计	252,257,001.89	316,008,717.86
筹资活动产生的现金流量净额	-142,257,001.89	-76,008,717.86
四、汇率变动对现金及现金等价物的影响		
五、现金及现金等价物净增加额	-37,969,265.52	-185,866,786.24
加：期初现金及现金等价物余额	183,708,987.35	369,575,773.59
六、期末现金及现金等价物余额	145,739,721.83	183,708,987.35

## 7、合并所有者权益变动表

本期金额

单位：元

项目	2025 年度														
	归属于母公司所有者权益												少数 股东 权益	所有 者权 益合 计	
	股本	其他权益工具			资本 公积	减： 库存 股	其他 综合 收益	专项 储备	盈余 公积	一般 风险 准备	未分 配利 润	其他			小计
	优先 股	永续 债	其他												
一、上年期末余额	295,455,913.00				848,320,726.37		-201,752.30	14,628,063.5	177,417,508.51		666,364,078.47		2,001,984,537.40	31,542,705.31	2,033,527,242.71
加：会计政策变更															
前期差错更正															
其他															
二、本年期初余额	295,455,913.00				848,320,726.37		-201,752.30	14,628,063.5	177,417,508.51		666,364,078.47		2,001,984,537.40	31,542,705.31	2,033,527,242.71
三、本期增减变动金额（减少以“—”号填列）					-10,645,328.27		5,928,571.47				16,606,338.03		11,889,581.33	42,506,902.93	54,396,484.16
（一）综											120,015,		120,015,	3,024,33	123,040,

合收益总额											907.58		907.58	8.87	246.45
(二)所有者投入和减少资本					-10,645,328.27								-10,645,328.27	41,482,564.06	30,837,235.79
1.所有者投入的普通股														18,000,000.00	18,000,000.00
2.其他权益工具持有者投入资本															
3.股份支付计入所有者权益的金额					12,837,235.79								12,837,235.79		12,837,235.79
4.其他					-23,482,564.06								-23,482,564.06	23,482,564.06	
(三)利润分配											-103,409,569.55		-103,409,569.55	-2,000.00	105,409,569.55
1.提取盈余公积															
2.提取一般风险准备															
3.对所有者(或											-103,409,569.55		-103,409,569.55	-2,000.00	105,409,569.55



备															
1. 本期提取								7,088,904.00					7,088,904.00		7,088,904.00
2. 本期使用								1,160,332.53					1,160,332.53		1,160,332.53
(六) 其他															
四、本期期末余额	295,455,913.00				837,675,398.10		-201,752.30	20,556,634.82	177,417,508.51		682,970,416.50		2,013,874,411.63	74,049,608.24	2,087,923,726.87

上期金额

单位：元

项目	2024 年度														
	归属于母公司所有者权益													少数股东权益	所有者权益合计
	股本	其他权益工具			资本公积	减：库存股	其他综合收益	专项储备	盈余公积	一般风险准备	未分配利润	其他	小计		
	优先股	永续债	其他												
一、上年期末余额	295,455,913.00				848,320,726.37		-201,752.30	8,247,102.10	177,417,508.51		989,240,156.10		2,318,479,653.78	38,055,268.96	2,356,534,922.74
加：会计政策变更															
前期差错更正															
其他															
二、本年期初余额	295,455,913.00				848,320,726.37		-201,752.30	8,247,102.10	177,417,508.51		989,240,156.10		2,318,479,653.78	38,055,268.96	2,356,534,922.74
三、本期增减变动金额（减少以“—”号填列）								6,380,961.25			-322,876,077.63		316,495,116.38	-6,512,563.65	323,007,680.03
(一) 综											-175,		175,	-262,	175,

合收益总额											148,121.13		148,121.13	563.65	410,684.78
(二)所有者投入和减少资本															
1.所有者投入的普通股															
2.其他权益工具持有者投入资本															
3.股份支付计入所有者权益的金额															
4.其他															
(三)利润分配											-		-	-	-
1.提取盈余公积											147,727,956.50		147,727,956.50	6,250,000.00	153,977,956.50
2.提取一般风险准备															
3.对所有者(或股东)的分											-		-	-	-
											147,727,956.50		147,727,956.50	6,250,000.00	153,977,956.50

配															
4. 其他															
(四) 所有者权益内部结转															
1. 资本公积转增资本(或股本)															
2. 盈余公积转增资本(或股本)															
3. 盈余公积弥补亏损															
4. 设定受益计划变动额结转留存收益															
5. 其他综合收益结转留存收益															
6. 其他															
(五) 专项储备								6,38					6,38		6,38
								0,96					0,96		0,96
								1,25					1,25		1,25
1. 本期								7,64					7,64		7,64
								6,79					6,79		6,79

提取							6.00					6.00		6.00	
2. 本期使用							1,26 5,83 4.75					1,26 5,83 4.75		1,26 5,83 4.75	
(六) 其他															
四、本期期末余额	295,455,913.00				848,320,726.37		-201,752.30	14,628,063.35	177,417,508.51		666,364,078.47		2,001,984,537.40	31,542,705.31	2,033,527,242.71

### 8、母公司所有者权益变动表

本期金额

单位：元

项目	2025 年度											
	股本	其他权益工具			资本公积	减：库存股	其他综合收益	专项储备	盈余公积	未分配利润	其他	所有者权益合计
		优先股	永续债	其他								
一、上年期末余额	295,455,913.00				848,405,910.27			9,413,363.49	177,417,508.51	1,025,986,236.16		2,356,678,931.43
加：会计政策变更												
前期差错更正												
其他												
二、本年期初余额	295,455,913.00				848,405,910.27			9,413,363.49	177,417,508.51	1,025,986,236.16		2,356,678,931.43
三、本期增减变动金额（减少以“—”号填列）								3,309,385.04		26,483,330.47		29,792,715.51
(一) 综合收										129,892,900.02		129,892,900.02

益总额												
(二)所有者投入和减少资本												
1. 所有者投入的普通股												
2. 其他权益工具持有者投入资本												
3. 股份支付计入所有者权益的金额												
4. 其他												
(三)利润分配									-		-	
1. 提取盈余公积									103,409,569.55		103,409,569.55	
2. 对所有者(或股东)的分配									-		-	
3. 其他									103,409,569.55		103,409,569.55	
(四)所有者权益内部												

结转												
1. 资本公积转增资本（或股本）												
2. 盈余公积转增资本（或股本）												
3. 盈余公积弥补亏损												
4. 设定受益计划变动额结转留存收益												
5. 其他综合收益结转留存收益												
6. 其他												
（五）专项储备								3,309,385.04				3,309,385.04
1. 本期提取								4,056,000.00				4,056,000.00
2. 本期使用								746,614.96				746,614.96
（六）其他												
四、本期	295,455,913.				848,405,910.			12,722,748.5	177,417,508.	1,052,469,56		2,386,471,64

期末余额	00				27			3	51	6.63		6.94
------	----	--	--	--	----	--	--	---	----	------	--	------

上期金额

单位：元

项目	2024 年度											
	股本	其他权益工具			资本公积	减：库存股	其他综合收益	专项储备	盈余公积	未分配利润	其他	所有者权益合计
		优先股	永续债	其他								
一、上年期末余额	295,455,913.00				848,405,910.27			5,811,267.29	177,417,508.51	944,065,258.09		2,271,155,857.16
加：会计政策变更												
前期差错更正												
其他												
二、本年期初余额	295,455,913.00				848,405,910.27			5,811,267.29	177,417,508.51	944,065,258.09		2,271,155,857.16
三、本期增减变动金额（减少以“—”号填列）								3,602,096.20		81,920,978.07		85,523,074.27
（一）综合收益总额										229,648,934.57		229,648,934.57
（二）所有者投入和减少资本												
1. 所有者投入的普												

普通股												
2. 其他权益工具持有者投入资本												
3. 股份支付计入所有者权益的金额												
4. 其他												
(三) 利润分配										-		-
1. 提取盈余公积										147,727,956.50		147,727,956.50
2. 对所有者(或股东)的分配										-		-
3. 其他										147,727,956.50		147,727,956.50
(四) 所有者权益内部结转												
1. 资本公积转增资本(或股本)												
2. 盈余公积转增资本												

本 (或 股 本)												
3. 盈 余公 积弥 补亏 损												
4. 设 定受 益计 划变 动额 结转 留存 收益												
5. 其 他综 合收 益结 转留 存收 益												
6. 其 他												
(五) 专项 储备							3,602, 096.20					3,602, 096.20
1. 本 期提 取							4,413, 600.00					4,413, 600.00
2. 本 期使 用							811,50 3.80					811,50 3.80
(六) 其他												
四、 本期 期末 余额	295,45 5,913. 00			848,40 5,910. 27			9,413, 363.49	177,41 7,508. 51	1,025, 986,23 6.16			2,356, 678,93 1.43

### 三、公司基本情况

南兴装备股份有限公司（以下简称“公司”或“本公司”）系于 2011 年 1 月由公司全体股东共同发起，由原东莞市南兴家具装备制造有限公司以其净资产折股整体变更设立的股份有限公司。公司的企业法人营业执照注册号：91441900617769290H。2015 年 5 月在深圳证券交易所上市。

截至 2025 年 12 月 31 日止，本公司累计发行股本总数 29,545.59 万股，注册资本为 29,545.59 万元，注册地：广东省东莞市厚街镇科技工业园南兴路，总部地址：广东省东莞市厚街镇科技工业园南兴路。

本公司实际从事的主要经营活动为：公司是一家集研发、设计、生产和销售于一体的板式家具生产线成套设备专业

供应商。公司生产的产品主要包括加工中心、自动封边机、数控裁板锯、数控钻及多排多轴钻及其他板式家具机械，以及为客户提供板式家具整体解决方案，使家具企业实现自动化、智能化生产。子公司广东唯一网络科技有限公司属软件和信息技术服务业行业，业务经营的主要范围是 IDC、网络安全、云专线、公有云、混合云等服务，致力于构建云-网-边一体化的互联网综合生态平台，建设适用于新一代网络通信技术 5G 及数字化时代的信息化解决方案平台。本公司的母公司为东莞市南兴实业投资有限公司，本公司的实际控制人为林旺南、詹谏醒夫妇。

本财务报表业经公司董事会于 2026 年 4 月 24 日批准报出。

## 四、财务报表的编制基础

### 1、编制基础

本财务报表按照财政部颁布的《企业会计准则——基本准则》和各项具体会计准则、企业会计准则应用指南、企业会计准则解释及其他相关规定（以下合称“企业会计准则”），以及中国证券监督管理委员会《公开发行证券的公司信息披露编报规则第 15 号——财务报告的一般规定》的相关规定编制。

### 2、持续经营

本财务报表以持续经营为基础编制。

## 五、重要会计政策及会计估计

具体会计政策和会计估计提示：

### 1、遵循企业会计准则的声明

本财务报表符合财政部颁布的企业会计准则的要求，真实、完整地反映了本公司 2025 年 12 月 31 日的合并及母公司财务状况以及 2025 年度的合并及母公司经营成果和现金流量。

### 2、会计期间

自公历 1 月 1 日起至 12 月 31 日止为一个会计年度。

### 3、营业周期

本公司营业周期为 12 个月。

### 4、记账本位币

本公司采用人民币为记账本位币。

## 5、重要性标准确定方法和选择依据

项目	重要性标准
重要的按单项计提坏账准备的应收账款	金额占公司净资产 $\geq 1\%$
重要的应收款项核销	金额占公司净资产 $\geq 1\%$
账龄超过一年的重要的预付账款	金额占公司净资产 $\geq 1\%$
重要的在建工程项目	单项在建工程发生额或期末余额超过资产总额 0.25%
账龄超过一年的重要的应付账款	金额占公司净资产 $\geq 1\%$
账龄超过一年的重要的其他应付款项	金额占公司净资产 $\geq 1\%$
重要的合营企业或联营企业	对合营企业或者联营企业的长期股权投资账面价值超过公司合并总资产的 1.5%

## 6、同一控制下和非同一控制下企业合并的会计处理方法

同一控制下企业合并：合并方在企业合并中取得的资产和负债（包括最终控制方收购被合并方而形成的商誉），按照合并日被合并方资产、负债在最终控制方合并财务报表中的账面价值为基础计量。在合并中取得的净资产账面价值与支付的合并对价账面价值（或发行股份面值总额）的差额，调整资本公积中的股本溢价，资本公积中的股本溢价不足冲减的，调整留存收益。

非同一控制下企业合并：合并成本为购买方在购买日为取得被购买方的控制权而付出的资产、发生或承担的负债以及发行的权益性证券的公允价值。合并成本大于合并中取得的被购买方可辨认净资产公允价值份额的差额，确认为商誉；合并成本小于合并中取得的被购买方可辨认净资产公允价值份额的差额，计入当期损益。在合并中取得的被购买方符合确认条件的各项可辨认资产、负债及或有负债在购买日按公允价值计量。

为企业合并发生的直接相关费用于发生时计入当期损益；为企业合并而发行权益性证券或债务性证券的交易费用，计入权益性证券或债务性证券的初始确认金额。

## 7、控制的判断标准和合并财务报表的编制方法

### 1. 控制的判断标准

合并财务报表的合并范围以控制为基础确定，合并范围包括本公司及全部子公司。控制，是指公司拥有对被投资方的权力，通过参与被投资方的相关活动而享有可变回报，并且有能力运用对被投资方的权力影响其回报金额。

### 2. 合并程序

本公司将整个企业集团视为一个会计主体，按照统一的会计政策编制合并财务报表，反映本企业集团整体财务状况、经营成果和现金流量。本公司与子公司、子公司相互之间发生的内部交易的影响予以抵销。内部交易表明相关资产发生减值损失的，全额确认该部分损失。如子公司采用的会计政策、会计期间与本公司不一致的，在编制合并财务报表时，按本公司的会计政策、会计期间进行必要的调整。

子公司所有者权益、当期净损益和当期综合收益中属于少数股东的份额分别在合并资产负债表中所有者权益项目下、合并利润表中净利润项目下和综合收益总额项目下单独列示。子公司少数股东分担的当期亏损超过了少数股东在该子公司期初所有者权益中所享有份额而形成的余额，冲减少数股东权益。

#### (1) 增加子公司或业务

在报告期内，因同一控制下企业合并增加子公司或业务的，将子公司或业务合并当期期初至报告期末的经营成果和现金流量纳入合并财务报表，同时对合并财务报表的期初数和比较报表的相关项目进行调整，视同合并后的报告主体自最终控制方开始控制时点起一直存在。

因追加投资等原因能够对同一控制下的被投资方实施控制的，在取得被合并方控制权之前持有的股权投资，在取得原股权之日与合并方和被合并方同处于同一控制之日孰晚日起至合并日之间已确认有关损益、其他综合收益以及其他净资产变动，分别冲减比较报表期间的期初留存收益或当期损益。

在报告期内，因非同一控制下企业合并增加子公司或业务的，以购买日确定的各项可辨认资产、负债及或有负债的公允价值为基础自购买日起纳入合并财务报表。

因追加投资等原因能够对非同一控制下的被投资方实施控制的，对于购买日之前持有的被购买方的股权，按照该股权在购买日的公允价值进行重新计量，公允价值与其账面价值的差额计入当期投资收益。购买日之前持有的被购买方的股权涉及的以后可重分类进损益的其他综合收益、权益法核算下的其他所有者权益变动转为购买日所属当期投资收益。

## （2）处置子公司

### ①一般处理方法

因处置部分股权投资或其他原因丧失了对被投资方控制权时，对于处置后的剩余股权投资，按照其在丧失控制权日的公允价值进行重新计量。处置股权取得的对价与剩余股权公允价值之和，减去按原持股比例计算应享有原有子公司自购买日或合并日开始持续计算的净资产的份额与商誉之和的差额，计入丧失控制权当期的投资收益。与原有子公司股权投资相关的以后可重分类进损益的其他综合收益、权益法核算下的其他所有者权益变动，在丧失控制权时转为当期投资收益。

### ②分步处置子公司

通过多次交易分步处置对子公司股权投资直至丧失控制权的，处置对子公司股权投资的各项交易的条款、条件以及经济影响符合以下一种或多种情况，通常表明该多次交易事项为一揽子交易：

- i. 这些交易是同时或者在考虑了彼此影响的情况下订立的；
- ii. 这些交易整体才能达成一项完整的商业结果；
- iii. 一项交易的发生取决于其他至少一项交易的发生；
- iv. 一项交易单独看是不经济的，但是和其他交易一并考虑时是经济的。

各项交易属于一揽子交易的，将各项交易作为一项处置子公司并丧失控制权的交易进行会计处理；在丧失控制权之前每一次处置价款与处置投资对应的享有该子公司净资产份额的差额，在合并财务报表中确认为其他综合收益，在丧失控制权时一并转入丧失控制权当期的损益。

各项交易不属于一揽子交易的，在丧失控制权之前，按不丧失控制权的情况下部分处置对子公司的股权投资进行会计处理；在丧失控制权时，按处置子公司一般处理方法进行会计处理。

## （3）购买子公司少数股权

因购买少数股权新取得的长期股权投资与按照新增持股比例计算应享有子公司自购买日或合并日开始持续计算的净资产份额之间的差额，调整合并资产负债表中的资本公积中的股本溢价，资本公积中的股本溢价不足冲减的，调整留存收益。

## （4）不丧失控制权的情况下部分处置对子公司的股权投资

处置价款与处置长期股权投资相对应享有子公司自购买日或合并日开始持续计算的净资产份额之间的差额，调整合并资产负债表中的资本公积中的股本溢价，资本公积中的股本溢价不足冲减的，调整留存收益。

## 8、合营安排分类及共同经营会计处理方法

合营安排分为共同经营和合营企业。

共同经营，是指合营方享有该安排相关资产且承担该安排相关负债的合营安排。

本公司确认与共同经营中利益份额相关的下列项目：

- (1) 确认本公司单独所持有的资产，以及按本公司份额确认共同持有的资产；
- (2) 确认本公司单独所承担的负债，以及按本公司份额确认共同承担的负债；
- (3) 确认出售本公司享有的共同经营产出份额所产生的收入；
- (4) 按本公司份额确认共同经营因出售产出所产生的收入；
- (5) 确认单独所发生的费用，以及按本公司份额确认共同经营发生的费用。

## 9、现金及现金等价物的确定标准

现金，是指本公司的库存现金以及可以随时用于支付的存款。现金等价物，是指本公司持有的期限短、流动性强、易于转换为已知金额的现金、价值变动风险很小的投资。

## 10、外币业务和外币报表折算

### 1. 外币业务

外币业务采用交易发生日的即期汇率作为折算汇率将外币金额折合成人民币记账。

资产负债表日外币货币性项目余额按资产负债表日即期汇率折算，由此产生的汇兑差额，除属于与购建符合资本化条件的资产相关的外币专门借款产生的汇兑差额按照借款费用资本化的原则处理外，均计入当期损益。

### 2. 外币财务报表的折算

资产负债表中的资产和负债项目，采用资产负债表日的即期汇率折算；所有者权益项目除“未分配利润”项目外，其他项目采用发生时的即期汇率折算。利润表中的收入和费用项目，采用交易发生日的即期汇率（或：采用按照系统合理的方法确定的、与交易发生日即期汇率近似的汇率。提示：若采用此种方法，应明示何种方法何种口径）折算。

处置境外经营时，将与该境外经营相关的外币财务报表折算差额，自所有者权益项目转入处置当期损益。

## 11、金融工具

本公司在成为金融工具合同的一方时，确认一项金融资产、金融负债或权益工具。

### 1. 金融工具的分类

根据本公司管理金融资产的业务模式和金融资产的合同现金流量特征，金融资产于初始确认时分类为：以摊余成本计量的金融资产、以公允价值计量且其变动计入其他综合收益的金融资产和以公允价值计量且其变动计入当期损益的金融资产。

本公司将同时符合下列条件且未被指定为以公允价值计量且其变动计入当期损益的金融资产，分类为以摊余成本计量的金融资产：

- 业务模式是以收取合同现金流量为目标；
- 合同现金流量仅为对本金和以未偿付本金金额为基础的利息的支付。

本公司将同时符合下列条件且未被指定为以公允价值计量且其变动计入当期损益的金融资产，分类为以公允价值计量且其变动计入其他综合收益的金融资产（债务工具）：

- 业务模式既以收取合同现金流量又以出售该金融资产为目标；
- 合同现金流量仅为对本金和以未偿付本金金额为基础的利息的支付。

对于非交易性权益工具投资，本公司可以在初始确认时将其不可撤销地指定为以公允价值计量且其变动计入其他综合收益的金融资产（权益工具）。该指定在单项投资的基础上作出，且相关投资从发行者的角度符合权益工具的定义。

除上述以摊余成本计量和以公允价值计量且其变动计入其他综合收益的金融资产外，本公司将其余所有的金融资产分类为以公允价值计量且其变动计入当期损益的金融资产。在初始确认时，如果能够消除或显著减少会计错配，本公司可以将本应分类为以摊余成本计量或以公允价值计量且其变动计入其他综合收益的金融资产不可撤销地指定为以公允价值计量且其变动计入当期损益的金融资产。

金融负债于初始确认时分类为：以公允价值计量且其变动计入当期损益的金融负债和以摊余成本计量的金融负债。

符合以下条件之一的金融负债可在初始计量时指定为以公允价值计量且其变动计入当期损益的金融负债：

- 1) 该项指定能够消除或显著减少会计错配。
- 2) 根据正式书面文件载明的企业风险管理或投资策略，以公允价值为基础对金融负债组合或金融资产和金融负债组合进行管理和业绩评价，并在企业内部以此为基础向关键管理人员报告。

3) 该金融负债包含需单独分拆的嵌入衍生工具。

按照上述条件，本公司指定的这类金融负债主要包括：（具体描述指定的情况）

## 2. 金融工具的确认依据和计量方法

### （1）以摊余成本计量的金融资产

以摊余成本计量的金融资产包括应收票据、应收账款、其他应收款、长期应收款、债权投资等，按公允价值进行初始计量，相关交易费用计入初始确认金额；不包含重大融资成分的应收账款以及本公司决定不考虑不超过一年的融资成分的应收账款，以合同交易价格进行初始计量。

持有期间采用实际利率法计算的利息计入当期损益。

收回或处置时，将取得的价款与该金融资产账面价值之间的差额计入当期损益。

### （2）以公允价值计量且其变动计入其他综合收益的金融资产（债务工具）

以公允价值计量且其变动计入其他综合收益的金融资产（债务工具）包括应收款项融资、其他债权投资等，按公允价值进行初始计量，相关交易费用计入初始确认金额。该金融资产按公允价值进行后续计量，公允价值变动除采用实际利率法计算的利息、减值损失或利得和汇兑损益之外，均计入其他综合收益。

终止确认时，之前计入其他综合收益的累计利得或损失从其他综合收益中转出，计入当期损益。

### （3）以公允价值计量且其变动计入其他综合收益的金融资产（权益工具）

以公允价值计量且其变动计入其他综合收益的金融资产（权益工具）包括其他权益工具投资等，按公允价值进行初始计量，相关交易费用计入初始确认金额。该金融资产按公允价值进行后续计量，公允价值变动计入其他综合收益。取得的股利计入当期损益。

终止确认时，之前计入其他综合收益的累计利得或损失从其他综合收益中转出，计入留存收益。

### （4）以公允价值计量且其变动计入当期损益的金融资产

以公允价值计量且其变动计入当期损益的金融资产包括交易性金融资产、衍生金融资产、其他非流动金融资产等，按公允价值进行初始计量，相关交易费用计入当期损益。该金融资产按公允价值进行后续计量，公允价值变动计入当期损益。

### （5）以公允价值计量且其变动计入当期损益的金融负债

以公允价值计量且其变动计入当期损益的金融负债包括交易性金融负债、衍生金融负债等，按公允价值进行初始计

量，相关交易费用计入当期损益。该金融负债按公允价值进行后续计量，公允价值变动计入当期损益。

终止确认时，其账面价值与支付的对价之间的差额计入当期损益。

#### （6）以摊余成本计量的金融负债

以摊余成本计量的金融负债包括短期借款、应付票据、应付账款、其他应付款、长期借款、应付债券、长期应付款，按公允价值进行初始计量，相关交易费用计入初始确认金额。

持有期间采用实际利率法计算的利息计入当期损益。

终止确认时，将支付的对价与该金融负债账面价值之间的差额计入当期损益。

### 3. 金融资产终止确认和金融资产转移的确认依据和计量方法

满足下列条件之一时，本公司终止确认金融资产：

- 收取金融资产现金流量的合同权利终止；
- 金融资产已转移，且已将金融资产所有权上几乎所有的风险和报酬转移给转入方；
- 金融资产已转移，虽然本公司既没有转移也没有保留金融资产所有权上几乎所有的风险和报酬，但是未保留对金融资产的控制。

本公司与交易对手方修改或者重新议定合同而且构成实质性修改的，则终止确认原金融资产，同时按照修改后的条款确认一项新金融资产。

发生金融资产转移时，如保留了金融资产所有权上几乎所有的风险和报酬的，则不终止确认该金融资产。

在判断金融资产转移是否满足上述金融资产终止确认条件时，采用实质重于形式的原则。

公司将金融资产转移区分为金融资产整体转移和部分转移。金融资产整体转移满足终止确认条件的，将下列两项金额的差额计入当期损益：

#### （1）所转移金融资产的账面价值；

（2）因转移而收到的对价，与原直接计入所有者权益的公允价值变动累计额（涉及转移的金融资产为以公允价值计量且其变动计入其他综合收益的金融资产（债务工具）的情形）之和。

金融资产部分转移满足终止确认条件的，将所转移金融资产整体的账面价值，在终止确认部分和未终止确认部分之间，按照各自的相对公允价值进行分摊，并将下列两项金额的差额计入当期损益：

#### （1）终止确认部分的账面价值；

（2）终止确认部分的对价，与原直接计入所有者权益的公允价值变动累计额中对应终止确认部分的金额（涉及转移的金融资产为以公允价值计量且其变动计入其他综合收益的金融资产（债务工具）的情形）之和。

金融资产转移不满足终止确认条件的，继续确认该金融资产，所收到的对价确认为一项金融负债。

### 4. 金融负债终止确认

金融负债的现时义务全部或部分已经解除的，则终止确认该金融负债或其一部分；本公司若与债权人签订协议，以承担新金融负债方式替换现存金融负债，且新金融负债与现存金融负债的合同条款实质上不同的，则终止确认现存金融负债，并同时确认新金融负债。

对现存金融负债全部或部分合同条款作出实质性修改的，则终止确认现存金融负债或其一部分，同时将修改条款后的金融负债确认为一项新金融负债。

金融负债全部或部分终止确认时，终止确认的金融负债账面价值与支付对价（包括转出的非现金资产或承担的新金融负债）之间的差额，计入当期损益。

本公司若回购部分金融负债的，在回购日按照继续确认部分与终止确认部分的相对公允价值，将该金融负债整体的账面价值进行分配。分配给终止确认部分的账面价值与支付的对价（包括转出的非现金资产或承担的新金融负债）之间的差额，计入当期损益。

#### 5. 金融资产和金融负债的公允价值的确定方法

存在活跃市场的金融工具，以活跃市场中的报价确定其公允价值。不存在活跃市场的金融工具，采用估值技术确定其公允价值。在估值时，本公司采用在当前情况下适用并且有足够可利用数据和其他信息支持的估值技术，选择与市场参与者在相关资产或负债的交易中所考虑的资产或负债特征相一致的输入值，并优先使用相关可观察输入值。只有在相关可观察输入值无法取得或取得不切实可行的情况下，才使用不可观察输入值。

#### 6. 金融工具减值的测试方法及会计处理方法

本公司对以摊余成本计量的金融资产、以公允价值计量且其变动计入其他综合收益的金融资产（债务工具）和财务担保合同等以预期信用损失为基础进行减值会计处理。

本公司考虑有关过去事项、当前状况以及对未来经济状况的预测等合理且有依据的信息，以发生违约的风险为权重，计算合同应收的现金流量与预期能收到的现金流量之间差额的现值的概率加权金额，确认预期信用损失。

对于由《企业会计准则第 14 号——收入》规范的交易形成的应收款项和合同资产，无论是否包含重大融资成分，本公司始终按照相当于整个存续期内预期信用损失的金额计量其损失准备。

对于由《企业会计准则第 21 号——租赁》规范的交易形成的租赁应收款，本公司选择始终按照相当于整个存续期内预期信用损失的金额计量其损失准备。

对于其他金融工具，本公司在每个资产负债表日评估相关金融工具的信用风险自初始确认后的变动情况。

本公司通过比较金融工具在资产负债表日发生违约的风险与在初始确认日发生违约的风险，以确定金融工具预计存续期内发生违约风险的相对变化，以评估金融工具的信用风险自初始确认后是否已显著增加。通常逾期超过 30 日，本公司即认为该金融工具的信用风险已显著增加，除非有确凿证据证明该金融工具的信用风险自初始确认后并未显著增加。

如果金融工具于资产负债表日的信用风险较低，本公司即认为该金融工具的信用风险自初始确认后并未显著增加。

如果该金融工具的信用风险自初始确认后已显著增加，本公司按照相当于该金融工具整个存续期内预期信用损失的金额计量其损失准备；如果该金融工具的信用风险自初始确认后并未显著增加，本公司按照相当于该金融工具未来 12 个月内预期信用损失的金额计量其损失准备。由此形成的损失准备的增加或转回金额，作为减值损失或利得计入当期损益。对于以公允价值计量且其变动计入其他综合收益的金融资产（债务工具），在其他综合收益中确认其损失准备，并将减值损失或利得计入当期损益，且不减少该金融资产在资产负债表中列示的账面价值。

如果有客观证据表明某项应收款项已经发生信用减值，则本公司在单项基础上对该应收款项计提减值准备。

除单项计提坏账准备的上述应收款项外，本公司依据信用风险特征将其余金融工具划分为若干组合，在组合基础上确定预期信用损失。本公司对应收票据、应收账款、应收款项融资、其他应收款、合同资产等计提预期信用损失的组合类别及确定依据如下：

项目	组合类别	确定依据
应收票据	账龄组合	参考历史信用损失经验，结合当前状况以及对未来经济状况的预测，编制账龄与预期信用损失率对照表，计算预期信用损失。
应收账款、合同资产、其他应收款	账龄组合	参考历史信用损失经验，结合当前状况以及对未来经济状况的预测，编制账龄与预期信用损失率对照表，计算预期信用损失。
	低风险组合	信用风险极低的合并范围内关联方的应收款项。

本公司不再合理预期金融资产合同现金流量能够全部或部分收回的，直接减记该金融资产的账面余额。

## 12、应收票据

本公司对应收票据的预期信用损失的确定方法及会计处理方法详见本附注“八、（五）11、金融工具减值”。

对信用风险与组合信用风险显著不同的应收票据，本公司按单项计提预期信用损失。

当在单项工具层面无法以合理成本评估预期信用损失的充分证据时，本公司参考历史信用损失经验，结合当前状况以及对未来经济状况的判断，依据信用风险特征将应收票据划分为若干组合，在组合基础上计算预期信用损失。确定组合的依据如下：

组合名称	确定组合的依据	计提方法
银行承兑票据组合	出票人具有较高的信用评级，历史上未发生票据违约，信用损失风险极低，在短期内履行其支付合同现金流量义务的能力很强	参考历史信用损失经验，结合当前状况以及对未来经济状况的预期计量坏账准备
商业承兑汇票组合	由付款人承诺到期付款的汇票，存在违约风险	参考应收账款及其他应收款的计提方法

## 13、应收账款

本公司对应收账款的预期信用损失的确定方法及会计处理方法详见本附注“八、（五）11、金融工具 6. 金融工具减值的测试方法和会计处理方法”。

对信用风险与组合信用风险显著不同的应收账款，本公司按单项计提预期信用损失。

当在单项工具层面无法以合理成本评估预期信用损失的充分证据时，本公司参考历史信用损失经验，结合当前状况以及对未来经济状况的判断，依据信用风险特征将应收账款划分为若干组合，在组合基础上计算预期信用损失。确定组合的依据如下：

组合名称	确定组合的依据	计提方法
账龄组合	类似账龄的款项信用风险特征相似	按账龄与整个存续期预期信用损失率对照表计提
低风险组合	主要包括合并范围内关联方款项，信用风险极低	参考历史信用损失经验，结合当前状况以及对未来经济状况的预期计量坏账准备

## 14、应收款项融资

分类为以公允价值计量且其变动计入其他综合收益的应收票据和应收账款，自初始确认日起到期期限在一年内（含一年）的，列示为应收款项融资；自初始确认日起到期期限在一年以上的，列示为其他债权投资。

本公司对应收款项融资的预期信用损失的确定方法及会计处理方法详见本附注“八、（五）11、金融工具”。

## 15、其他应收款

本公司对其他应收款的预期信用损失的确定方法及会计处理方法详见本附注“八、（五）11、金融工具 6. 金融工具减值的测试方法和会计处理方法”。

对信用风险与组合信用风险显著不同的其他应收款，本公司按单项计提预期信用损失。本公司对在单项工具层面能以合理成本评估预期信用损失的充分证据的其他应收款单独确定其信用损失。

当在单项工具层面无法以合理成本评估预期信用损失的充分证据时，本公司参考历史信用损失经验，结合当前状况以及对未来经济状况的判断，依据信用风险特征将其他应收款划分为若干组合，在组合基础上计算预期信用损失。确定

组合的依据如下：

组合名称	确定组合的依据	计提方法
账龄组合	类似账龄的款项信用风险特征相似	按账龄与整个存续期预期信用损失率对照表计提
低风险组合	主要包括合并范围内关联方款项，信用风险极低	参考历史信用损失经验，结合当前状况以及对未来经济状况的预期计量坏账准备

## 16、合同资产

### 1. 合同资产的确认方法及标准

本公司根据履行履约义务与客户付款之间的关系在资产负债表中列示合同资产或合同负债。本公司已向客户转让商品或提供服务而有权收取对价的权利（且该权利取决于时间流逝之外的其他因素）列示为合同资产。同一合同下的合同资产和合同负债以净额列示。本公司拥有的、无条件（仅取决于时间流逝）向客户收取对价的权利作为应收款项单独列示。

### 2. 合同资产预期信用损失的确定方法及会计处理方法

合同资产的预期信用损失的确定方法及会计处理方法详见本附注“八、（五）11、金融工具 6. 金融工具减值的测试方法和会计处理方法”。

## 17、存货

### 1. 存货的分类和成本

存货分类为：在途物资、原材料、周转材料、库存商品、在产品、发出商品、委托加工物资等。

存货按成本进行初始计量，存货成本包括采购成本、加工成本和其他使存货达到目前场所和状态所发生的支出。

### 2. 发出存货的计价方法

存货发出时按月末一次加权平均法计价。

### 3. 存货的盘存制度

采用永续盘存制。

### 4. 低值易耗品和包装物的摊销方法

（1）低值易耗品采用一次转销法

（2）包装物采用一次转销法

### 5. 存货跌价准备的确认标准和计提方法

资产负债表日，存货应当按照成本与可变现净值孰低计量。当存货成本高于其可变现净值的，应当计提存货跌价准备。可变现净值，是指在日常活动中，存货的估计售价减去至完工时估计将要发生的成本、估计的销售费用以及相关税费后的金额。

产成品、库存商品和用于出售的材料等直接用于出售的商品存货，在正常生产经营过程中，以该存货的估计售价减去估计的销售费用和相关税费后的金额，确定其可变现净值；需要经过加工的材料存货，在正常生产经营过程中，以所生产的产成品的估计售价减去至完工时估计将要发生的成本、估计的销售费用和相关税费后的金额，确定其可变现净值；为执行销售合同或者劳务合同而持有的存货，其可变现净值以合同价格为基础计算，若持有存货的数量多于销售合同订购数量的，超出部分的存货的可变现净值以一般销售价格为基础计算。

计提存货跌价准备后，如果以前减记存货价值的影响因素已经消失，导致存货的可变现净值高于其账面价值的，在

原已计提的存货跌价准备金额内予以转回，转回的金额计入当期损益。

## 18、长期股权投资

### 1. 共同控制、重大影响的判断标准

共同控制，是指按照相关约定对某项安排所共有的控制，并且该安排的相关活动必须经过分享控制权的参与方一致同意后才能决策。本公司与其他合营方一同对被投资单位实施共同控制且对被投资单位净资产享有权利的，被投资单位为本公司的合营企业。

重大影响，是指对被投资单位的财务和经营决策有参与决策的权力，但并不能够控制或者与其他方一起共同控制这些政策的制定。本公司能够对被投资单位施加重大影响的，被投资单位为本公司联营企业。

### 2. 初始投资成本的确定

#### (1) 企业合并形成的长期股权投资

对于同一控制下的企业合并形成的对子公司的长期股权投资，在合并日按照取得被合并方所有者权益在最终控制方合并财务报表中的账面价值的份额作为长期股权投资的初始投资成本。长期股权投资初始投资成本与支付对价账面价值之间的差额，调整资本公积中的股本溢价；资本公积中的股本溢价不足冲减时，调整留存收益。因追加投资等原因能够对同一控制下的被投资单位实施控制的，按上述原则确认的长期股权投资的初始投资成本与达到合并前的长期股权投资账面价值加上合并日进一步取得股份新支付对价的账面价值之和的差额，调整股本溢价，股本溢价不足冲减的，冲减留存收益。

对于非同一控制下的企业合并形成的对子公司的长期股权投资，按照购买日确定的合并成本作为长期股权投资的初始投资成本。因追加投资等原因能够对非同一控制下的被投资单位实施控制的，按照原持有的股权投资账面价值加上新增投资成本之和作为初始投资成本。

#### (2) 通过企业合并以外的其他方式取得的长期股权投资

以支付现金方式取得的长期股权投资，按照实际支付的购买价款作为初始投资成本。

以发行权益性证券取得的长期股权投资，按照发行权益性证券的公允价值作为初始投资成本。

### 3. 后续计量及损益确认方法

#### (1) 成本法核算的长期股权投资

公司对子公司的长期股权投资，采用成本法核算，除非投资符合持有待售的条件。除取得投资时实际支付的价款或对价中包含的已宣告但尚未发放的现金股利或利润外，公司按照享有被投资单位宣告发放的现金股利或利润确认当期投资收益。

#### (2) 权益法核算的长期股权投资

对联营企业和合营企业的长期股权投资，采用权益法核算。初始投资成本大于投资时应享有被投资单位可辨认净资产公允价值份额的差额，不调整长期股权投资的初始投资成本；初始投资成本小于投资时应享有被投资单位可辨认净资产公允价值份额的差额，计入当期损益，同时调整长期股权投资的成本。

公司按照应享有或应分担的被投资单位实现的净损益和其他综合收益的份额，分别确认投资收益和其他综合收益，同时调整长期股权投资的账面价值；按照被投资单位宣告分派的利润或现金股利计算应享有的部分，相应减少长期股权投资的账面价值；对于被投资单位除净损益、其他综合收益和利润分配以外所有者权益的其他变动（简称“其他所有者权益变动”），调整长期股权投资的账面价值并计入所有者权益。

在确认应享有被投资单位净损益、其他综合收益及其他所有者权益变动的份额时，以取得投资时被投资单位可辨认净资产的公允价值为基础，并按照公司的会计政策及会计期间，对被投资单位的净利润和其他综合收益等进行调整后确

认。

公司与联营企业、合营企业之间发生的未实现内部交易损益按照应享有的比例计算归属于公司的部分，予以抵销，在此基础上确认投资收益，但投出或出售的资产构成业务的除外。与被投资单位发生的未实现内部交易损失，属于资产减值损失的，全额确认。

公司对合营企业或联营企业发生的净亏损，除负有承担额外损失义务外，以长期股权投资的账面价值以及其他实质上构成对合营企业或联营企业净投资的长期权益减记至零为限。合营企业或联营企业以后实现净利润的，公司在收益分享额弥补未确认的亏损分担额后，恢复确认收益分享额。

### （3）长期股权投资的处置

处置长期股权投资，其账面价值与实际取得价款的差额，计入当期损益。

部分处置权益法核算的长期股权投资，剩余股权仍采用权益法核算的，原权益法核算确认的其他综合收益采用与被投资单位直接处置相关资产或负债相同的基础按相应比例结转，其他所有者权益变动按比例结转入当期损益。

因处置股权投资等原因丧失了对被投资单位的共同控制或重大影响的，原股权投资因采用权益法核算而确认的其他综合收益，在终止采用权益法核算时采用与被投资单位直接处置相关资产或负债相同的基础进行会计处理，其他所有者权益变动在终止采用权益法核算时全部转入当期损益。

因处置部分股权投资等原因丧失了对被投资单位控制权的，在编制个别财务报表时，剩余股权能够对被投资单位实施共同控制或重大影响的，改按权益法核算，并对该剩余股权视同自取得时即采用权益法核算进行调整，对于取得被投资单位控制权之前确认的其他综合收益采用与被投资单位直接处置相关资产或负债相同的基础按比例结转，因采用权益法核算确认的其他所有者权益变动按比例结转入当期损益；剩余股权不能对被投资单位实施共同控制或施加重大影响的，确认为金融资产，其在丧失控制之日的公允价值与账面价值间的差额计入当期损益，对于取得被投资单位控制权之前确认的其他综合收益和其他所有者权益变动全部结转。

通过多次交易分步处置对子公司股权投资直至丧失控制权，属于一揽子交易的，各项交易作为一项处置子公司股权投资并丧失控制权的交易进行会计处理；在丧失控制权之前每一次处置价款与所处置的股权对应得长期股权投资账面价值之间的差额，在个别财务报表中，先确认为其他综合收益，到丧失控制权时再一并转入丧失控制权的当期损益。不属于一揽子交易的，对每一项交易分别进行会计处理。

## 19、固定资产

### （1）确认条件

固定资产指为生产商品、提供劳务、出租或经营管理而持有，并且使用寿命超过一个会计年度的有形资产。固定资产在同时满足下列条件时予以确认：

- （1）与该固定资产有关的经济利益很可能流入企业；
- （2）该固定资产的成本能够可靠地计量。

固定资产按成本（并考虑预计弃置费用因素的影响）进行初始计量。

与固定资产有关的后续支出，在与其有关的经济利益很可能流入且其成本能够可靠计量时，计入固定资产成本；对于被替换的部分，终止确认其账面价值；所有其他后续支出于发生时计入当期损益。

### （2）折旧方法

类别	折旧方法	折旧年限	残值率	年折旧率
----	------	------	-----	------

房屋及建筑物	年限平均法	20-50 年	5%	1.90%-4.75%
机器设备	年限平均法	10 年	5%	9.50%
电子及办公设备	年限平均法	2-5 年	5%	19.00%-47.50%
运输设备	年限平均法	5 年	5%	19.00%
其他设备	年限平均法	5-25 年	5%	3.80%-19.00%
专用设备	年限平均法	3-8 年	5%	11.88%-31.67%
IDC 基础设备	年限平均法	10-20 年	5%	4.75%-9.50%

## 20、在建工程

在建工程按实际发生的成本计量。实际成本包括建筑成本、安装成本、符合资本化条件的借款费用以及其他为使在建工程达到预定可使用状态前所发生的必要支出。在建工程在达到预定可使用状态时，转入固定资产并自次月起开始计提折旧。本公司在建工程结转为固定资产的标准和时点如下：

类别	转为固定资产的标准和时点
房屋及建筑物、固定资产装修	达到预定可使用状态
需安装调试的设备及其他	达到预定可使用状态

## 21、借款费用

### 1. 借款费用资本化的确认原则

公司发生的借款费用，可直接归属于符合资本化条件的资产的购建或者生产的，予以资本化，计入相关资产成本；其他借款费用，在发生时根据其发生额确认为费用，计入当期损益。

符合资本化条件的资产，是指需要经过相当长时间的购建或者生产活动才能达到预定可使用或者可销售状态的固定资产、投资性房地产和存货等资产。

### 2. 借款费用资本化期间

资本化期间，指从借款费用开始资本化时点到停止资本化时点的期间，借款费用暂停资本化的期间不包括在内。

借款费用同时满足下列条件时开始资本化：

(1) 资产支出已经发生，资产支出包括为购建或者生产符合资本化条件的资产而以支付现金、转移非现金资产或者承担带息债务形式发生的支出；

(2) 借款费用已经发生；

(3) 为使资产达到预定可使用或者可销售状态所必要的购建或者生产活动已经开始。

当购建或者生产符合资本化条件的资产达到预定可使用或者可销售状态时，借款费用停止资本化。

### 3. 暂停资本化期间

符合资本化条件的资产在购建或生产过程中发生非正常中断、且中断时间连续超过 3 个月的，则借款费用暂停资本化；该项中断如是所购建或生产的符合资本化条件的资产达到预定可使用状态或者可销售状态必要的程序，则借款费用继续资本化。在中断期间发生的借款费用确认为当期损益，直至资产的购建或者生产活动重新开始后借款费用继续资本化。

### 4. 借款费用资本化率、资本化金额的计算方法

对于为购建或者生产符合资本化条件的资产而借入的专门借款，以专门借款当期实际发生的借款费用，减去尚未动

用的借款资金存入银行取得的利息收入或进行暂时性投资取得的投资收益后的金额，来确定借款费用的资本化金额。

对于为购建或者生产符合资本化条件的资产而占用的一般借款，根据累计资产支出超过专门借款部分的资产支出加权平均数乘以所占用一般借款的资本化率，计算确定一般借款应予资本化的借款费用金额。资本化率根据一般借款加权平均实际利率计算确定。

在资本化期间内，外币专门借款本金及利息的汇兑差额，予以资本化，计入符合资本化条件的资产的成本。除外币专门借款之外的其他外币借款本金及其利息所产生的汇兑差额计入当期损益。

## 22、无形资产

### (1) 使用寿命及其确定依据、估计情况、摊销方法或复核程序

#### 1. 无形资产的计价方法

(1) 公司取得无形资产时按成本进行初始计量；

外购无形资产的成本，包括购买价款、相关税费以及直接归属于使该项资产达到预定用途所发生的其他支出。

(2) 后续计量

在取得无形资产时分析判断其使用寿命。

对于使用寿命有限的无形资产，在为企业带来经济利益的期限内摊销；无法预见无形资产为企业带来经济利益期限的，视为使用寿命不确定的无形资产，不予摊销。

#### 2. 使用寿命有限的无形资产的使用寿命估计情况

项目	预计使用寿命	摊销方法	残值率	预计使用寿命的确定依据
土地使用权	剩余使用年限	年限平均法	根据土地使用权证的期限	土地使用权
管理软件	5 年	年限平均法	预计受益年限	管理软件
商标/著作权	3-5 年	年限平均法	预计受益年限	商标/著作权
其他	5-10 年	年限平均法	预计受益年限	其他

#### 3. 使用寿命不确定的无形资产的判断依据以及对其使用寿命进行复核的程序

截至期末，本公司及子公司不存在使用寿命不确定的无形资产。

### (2) 研发支出的归集范围及相关会计处理方法

公司进行研究与开发过程中发生的支出包括从事研发活动的人员相关职工薪酬、耗用材料、折旧摊销费用、能源费用等相关支出，并按以下方式进行归集：从事研发活动人员相关职工薪酬主要指专职研发人员及非专职研发人员相关职工薪酬；耗用材料主要指直接投入研发活动的相关材料；折旧摊销费主要指用于研发活动的固定资产的折旧费以及用于研发活动的软件、专利权、非专利技术等无形资产的摊销费用；能源费用主要是用于研发活动的水电气等能源费用。

#### 1. 划分研究阶段和开发阶段的具体标准

公司内部研究开发项目的支出分为研究阶段支出和开发阶段支出。

研究阶段：为获取并理解新的科学或技术知识等而进行的独创性的有计划调查、研究活动的阶段。

开发阶段：在进行商业性生产或使用前，将研究成果或其他知识应用于某项计划或设计，以生产出新的或具有实质性改进的材料、装置、产品等活动的阶段。

## 2. 开发阶段支出资本化的具体条件

研究阶段的支出，于发生时计入当期损益。开发阶段的支出同时满足下列条件的，确认为无形资产，不能满足下述条件的开发阶段的支出计入当期损益：

- (1) 完成该无形资产以使其能够使用或出售在技术上具有可行性；
- (2) 具有完成该无形资产并使用或出售的意图；
- (3) 无形资产产生经济利益的方式，包括能够证明运用该无形资产生产的产品存在市场或无形资产自身存在市场，无形资产将在内部使用的，能够证明其有用性；
- (4) 有足够的技术、财务资源和其他资源支持，以完成该无形资产的开发，并有能力使用或出售该无形资产；
- (5) 归属于该无形资产开发阶段的支出能够可靠地计量。

无法区分研究阶段支出和开发阶段支出的，将发生的研发支出全部计入当期损益。

## 23、长期资产减值

长期股权投资、采用成本模式计量的投资性房地产、固定资产、在建工程、使用权资产、使用寿命有限的无形资产、油气资产等长期资产，于资产负债表日存在减值迹象的，进行减值测试。减值测试结果表明资产的可收回金额低于其账面价值的，按其差额计提减值准备并计入减值损失。可收回金额为资产的公允价值减去处置费用后的净额与资产预计未来现金流量的现值两者之间的较高者。资产减值准备按单项资产为基础计算并确认，如果难以对单项资产的可收回金额进行估计的，以该资产所属的资产组确定资产组的可收回金额。资产组是能够独立产生现金流入的最小资产组合。

对于因企业合并形成的商誉、使用寿命不确定的无形资产、尚未达到可使用状态的无形资产，无论是否存在减值迹象，至少在每年年度终了进行减值测试。

本公司进行商誉减值测试，对于因企业合并形成的商誉的账面价值，自购买日起按照合理的方法分摊至相关的资产组；难以分摊至相关的资产组的，将其分摊至相关的资产组组合。相关的资产组或者资产组组合，是能够从企业合并的协同效应中受益的资产组或者资产组组合。

在对包含商誉的相关资产组或者资产组组合进行减值测试时，如与商誉相关的资产组或者资产组组合存在减值迹象的，先对不包含商誉的资产组或者资产组组合进行减值测试，计算可收回金额，并与相关账面价值相比较，确认相应的减值损失。然后对包含商誉的资产组或者资产组组合进行减值测试，比较其账面价值与可收回金额，如可收回金额低于账面价值的，减值损失金额首先抵减分摊至资产组或者资产组组合中商誉的账面价值，再根据资产组或者资产组组合中除商誉之外的其他各项资产的账面价值所占比重，按比例抵减其他各项资产的账面价值。

上述资产减值损失一经确认，在以后会计期间不予转回。

## 24、长期待摊费用

长期待摊费用为已经发生但应由本期和以后各期负担的分摊期限在一年以上的各项费用。各项费用的摊销期限及摊销方法为：

项目	摊销方法	摊销年限
简易建筑设施	直线法摊销	3-5 年
零星工程	直线法摊销	3 年

## 25、合同负债

本公司根据履行履约义务与客户付款之间的关系在资产负债表中列示合同资产或合同负债。本公司已收或应收客户对价而应向客户转让商品或提供服务的义务列示为合同负债。同一合同下的合同资产和合同负债以净额列示。

## 26、职工薪酬

### (1) 短期薪酬的会计处理方法

本公司在职工为本公司提供服务的会计期间，将实际发生的短期薪酬确认为负债，并计入当期损益或相关资产成本。

本公司为职工缴纳的社会保险费和住房公积金，以及按规定提取的工会经费和职工教育经费，在职工为本公司提供服务的会计期间，根据规定的计提基础和计提比例计算确定相应的职工薪酬金额。

本公司发生的职工福利费，在实际发生时根据实际发生额计入当期损益或相关资产成本，其中，非货币性福利按照公允价值计量。

### (2) 离职后福利的会计处理方法

#### (1) 设定提存计划

本公司按当地政府的相关规定为职工缴纳基本养老保险和失业保险，在职工为本公司提供服务的会计期间，按以当地规定的缴纳基数和比例计算应缴纳金额，确认为负债，并计入当期损益或相关资产成本。此外，本公司还参与了由国家相关部门批准的企业年金计划/补充养老保险基金。本公司按职工工资总额的一定比例向年金计划/当地社会保险机构缴费，相应支出计入当期损益或相关资产成本。

#### (2) 设定受益计划

本公司根据预期累计福利单位法确定的公式将设定受益计划产生的福利义务归属于职工提供服务的期间，并计入当期损益或相关资产成本。

设定受益计划义务现值减去设定受益计划资产公允价值所形成的赤字或盈余确认为一项设定受益计划净负债或净资产。设定受益计划存在盈余的，本公司以设定受益计划的盈余和资产上限两项的孰低者计量设定受益计划净资产。

所有设定受益计划义务，包括预期在职工提供服务的年度报告期间结束后的十二个月内支付的义务，根据资产负债表日与设定受益计划义务期限和币种相匹配的国债或活跃市场上的高质量公司债券的市场收益率予以折现。

设定受益计划产生的服务成本和设定受益计划净负债或净资产的利息净额计入当期损益或相关资产成本；重新计量设定受益计划净负债或净资产所产生的变动计入其他综合收益，并且在后续会计期间不转回至损益，在原设定受益计划终止时在权益范围内将原计入其他综合收益的部分全部结转至未分配利润。

在设定受益计划结算时，按在结算日确定的设定受益计划义务现值和结算价格两者的差额，确认结算利得或损失。

### (3) 辞退福利的会计处理方法

本公司向职工提供辞退福利的，在下列两者孰早日确认辞退福利产生的职工薪酬负债，并计入当期损益：公司不能单方面撤回因解除劳动关系计划或裁减建议所提供的辞退福利时；公司确认与涉及支付辞退福利的重组相关的成本或费用时。

#### (4) 其他长期职工福利的会计处理方法

其他长期职工福利是指除短期薪酬、离职后福利、辞退福利之外的其他所有职工福利。

对符合设定提存计划条件的其他长期职工福利，在职工为本公司提供服务的会计期间，将应缴存金额确认为负债，并计入当期损益或相关资产成本；除上述情形外的其他长期职工福利，在资产负债表日由独立精算师使用预期累计福利单位法进行精算，将设定受益计划产生的福利义务归属于职工提供服务的期间，并计入当期损益或相关资产成本。

### 27、预计负债

与或有事项相关的义务同时满足下列条件时，本公司将其确认为预计负债：

- (1) 该义务是本公司承担的现时义务；
- (2) 履行该义务很可能导致经济利益流出本公司；
- (3) 该义务的金额能够可靠地计量。

预计负债按履行相关现时义务所需的支出的最佳估计数进行初始计量。

在确定最佳估计数时，综合考虑与或有事项有关的风险、不确定性和货币时间价值等因素。对于货币时间价值影响重大的，通过对相关未来现金流出进行折现后确定最佳估计数。

清偿预计负债所需支出全部或部分预期由第三方补偿的，补偿金额在基本确定能够收到时，作为资产单独确认，确认的补偿金额不超过预计负债的账面价值。

本公司在资产负债表日对预计负债的账面价值进行复核，有确凿证据表明该账面价值不能反映当前最佳估计数的，按照当前最佳估计数对该账面价值进行调整。

### 28、股份支付

本公司的股份支付是为了获取职工或其他方提供服务而授予权益工具或者承担以权益工具为基础确定的负债的交易。本公司的股份支付分为以权益结算的股份支付。

#### 1. 以权益结算的股份支付及权益工具

以权益结算的股份支付换取职工提供服务的，以授予职工权益工具的公允价值计量。对于授予后立即可行权的股份支付交易，在授予日按照权益工具的公允价值计入相关成本或费用，相应增加资本公积。对于授予后完成等待期内的服务或达到规定业绩条件才可行权的股份支付交易，在等待期内每个资产负债表日，本公司根据对可行权权益工具数量的最佳估计，按照授予日公允价值，将当期取得的服务计入相关成本或费用，相应增加资本公积。

在等待期内，如果取消了授予的权益工具，则本公司对取消所授予的权益性工具作为加速行权处理，将剩余等待期内应确认的金额立即计入当期损益，同时确认资本公积。但是，如果授予新的权益工具，并在新权益工具授予日认定所授予的新权益工具是用于替代被取消的权益工具的，则以与处理原权益工具条款和条件修改相同的方式，对所授予的替代权益工具进行处理。

### 29、收入

按照业务类型披露收入确认和计量所采用的会计政策

#### 1、收入确认和计量所采用的会计政策

本公司在履行了合同中的履约义务，即在客户取得相关商品或服务控制权时确认收入。取得相关商品或服务控制权，是指能够主导该商品或服务的使用并从中获得几乎全部的经济利益。

合同中包含两项或多项履约义务的，本公司在合同开始日，按照各单项履约义务所承诺商品或服务的单独售价的相对比例，将交易价格分摊至各单项履约义务。本公司按照分摊至各单项履约义务的交易价格计量收入。

交易价格是指本公司因向客户转让商品或服务而预期有权收取的对价金额，不包括代第三方收取的款项以及预期将退还给客户的款项。本公司根据合同条款，结合其以往的习惯做法确定交易价格，并在确定交易价格时，考虑可变对价、合同中存在的重大融资成分、非现金对价、应付客户对价等因素的影响。本公司以不超过在相关不确定性消除时累计已确认收入极可能不会发生重大转回的金额确定包含可变对价的交易价格。合同中存在重大融资成分的，本公司按照假定客户在取得商品或服务控制权时即以现金支付的应付金额确定交易价格，并在合同期间内采用实际利率法摊销该交易价格与合同对价之间的差额。

满足下列条件之一的，属于在某一时段内履行履约义务，否则，属于在某一时点履行履约义务：

- 客户在本公司履约的同时即取得并消耗本公司履约所带来的经济利益。
- 客户能够控制本公司履约过程中在建的商品。
- 本公司履约过程中所产出的商品具有不可替代用途，且本公司在整个合同期内有权就累计至今已完成的履约部分收取款项。

对于在某一时段内履行的履约义务，本公司在该段时间内按照履约进度确认收入，但是，履约进度不能合理确定的除外。本公司考虑商品或服务的性质，采用产出法或投入法确定履约进度。当履约进度不能合理确定时，已经发生的成本预计能够得到补偿的，本公司按照已经发生的成本金额确认收入，直到履约进度能够合理确定为止。

对于在某一时点履行的履约义务，本公司在客户取得相关商品或服务控制权时点确认收入。在判断客户是否已取得商品或服务控制权时，本公司考虑下列迹象：

- 本公司就该商品或服务享有现时收款权利，即客户就该商品或服务负有现时付款义务。
- 本公司已将该商品的法定所有权转移给客户，即客户已拥有该商品的法定所有权。
- 本公司已将该商品实物转移给客户，即客户已实物占有该商品。
- 本公司已将该商品所有权上的主要风险和报酬转移给客户，即客户已取得该商品所有权上的主要风险和报酬。
- 客户已接受该商品或服务。

本公司根据在向客户转让商品或服务前是否拥有对该商品或服务的控制权，来判断从事交易时本公司的身份是主要责任人还是代理人。本公司在向客户转让商品或服务前能够控制该商品或服务的，本公司为主要责任人，按照已收或应收对价总额确认收入；否则，本公司为代理人，按照预期有权收取的佣金或手续费的金额确认收入。

## 2、按照业务类型披露具体收入确认方式及计量方法

报告期内，公司确认收入的具体方法如下：

### (1) 销售商品：

- A、国内经销：经销客户委托货运公司到南兴工厂运输，后续产品安装由经销商负责，运输交付时点即收入确认时点；
- B、国内直销：1) 需要公司安装的产品，根据合同，公司承担安装调试义务，安装调试并经客户验收，获取安装调试报告单或验收单时确认收入；2) 无需安装的产品，以货物送至客户指定地点，并获取客户书面签收文件时确认收入。
- C、出口销售：1) 直接出口，公司出口货物完成报关后，根据报关单、提货单等在海关报关当月确认收入；2) 通过代理商出口，公司发货并运输到关口，然后通过代理商出口报关至国外客户，国外客户支付完相应订单/报关单全部款项至代理商，代理商视为该笔业务收款结束，与此同时与南兴股份公司进行结算，南兴股份公司根据结算金额确认收入。

### (2) 提供技术服务

本公司提供的技术服务为互联网数据中心业务(Internet Data Center)简称 IDC，指公司利用已有的互联网通信线路、带宽资源，建立或租用标准化的电信专业级机房环境，为企业、政府提供服务器托管、租用以及相关增值等方面的全方位服务。

IDC 业务收入的具体确认方法为：A、合同约定收取固定租用费的，根据合同约定，按月确认收入；B、合同约定按实际业务量计量的，在相关服务已经提供，收到价款或有权取得的对价很可能收回时，确认服务收入。

同类业务采用不同经营模式涉及不同收入确认方式及计量方法的情况

报告期内，公司确认收入的具体方法如下：

(1) 销售商品：

A、国内经销：经销客户委托货运公司到南兴工厂运输，后续产品安装由经销商负责，运输交付时点即收入确认时点；

B、国内直销：1) 需要公司安装的产品，根据合同，公司承担安装调试义务，安装调试并经客户验收，获取安装调试报告单或验收单时确认收入；2) 无需安装的产品，以货物送至客户指定地点，并获取客户书面签收文件时确认收入。

C、出口销售：1) 直接出口，公司出口货物完成报关后，根据报关单、提货单等在海关报关当月确认收入；2) 通过代理商出口，公司发货并运输到关口，然后通过代理商出口报关至国外客户，国外客户支付完相应订单/报关单全部款项至代理商，代理商视为该笔业务收款结束，与此同时与南兴股份公司进行结算，南兴股份公司根据结算金额确认收入。

(2) 提供技术服务

本公司提供的技术服务为互联网数据中心业务(Internet Data Center)简称 IDC，指公司利用已有的互联网通信线路、带宽资源，建立或租用标准化的电信专业级机房环境，为企业、政府提供服务器托管、租用以及相关增值等方面的全方位服务。

IDC 业务收入的具体确认方法为：A、合同约定收取固定租用费的，根据合同约定，按月确认收入；B、合同约定按实际业务量计量的，在相关服务已经提供，收到价款或有权取得的对价很可能收回时，确认服务收入。

### 30、合同成本

合同成本包括合同履约成本与合同取得成本。

本公司为履行合同而发生的成本，不属于存货、固定资产或无形资产等相关准则规范范围的，在满足下列条件时作为合同履约成本确认为一项资产：

- 该成本与一份当前或预期取得的合同直接相关。
- 该成本增加了本公司未来用于履行履约义务的资源。
- 该成本预期能够收回。

本公司为取得合同发生的增量成本预期能够收回的，作为合同取得成本确认为一项资产。

与合同成本有关的资产采用与该资产相关的商品或服务收入确认相同的基础进行摊销；但是对于合同取得成本摊销期限未超过一年的，本公司在发生时将其计入当期损益。

与合同成本有关的资产，其账面价值高于下列两项的差额的，本公司对超出部分计提减值准备，并确认为资产减值损失：

- 1、因转让与该资产相关的商品或服务预期能够取得的剩余对价；
- 2、为转让该相关商品或服务估计将要发生的成本。

以前期间减值的因素之后发生变化，使得前述差额高于该资产账面价值的，本公司转回原已计提的减值准备，并计入当期损益，但转回后的资产账面价值不超过假定不计提减值准备情况下该资产在转回日的账面价值。

### 31、政府补助

1. 类型

政府补助，是本公司从政府无偿取得的货币性资产或非货币性资产，分为与资产相关的政府补助和与收益相关的政

府补助。

与资产相关的政府补助，是指本公司取得的、用于购建或以其他方式形成长期资产的政府补助。与收益相关的政府补助，是指除与资产相关的政府补助之外的政府补助。

## 2. 确认时点

政府补助在本公司能够满足其所附的条件并且能够收到时，予以确认。

## 3. 会计处理

与资产相关的政府补助，冲减相关资产账面价值或确认为递延收益。确认为递延收益的，在相关资产使用寿命内按照合理、系统的方法分期计入当期损益（与本公司日常活动相关的，计入其他收益；与本公司日常活动无关的，计入营业外收入）；

与收益相关的政府补助，用于补偿本公司以后期间的相关成本费用或损失的，确认为递延收益，并在确认相关成本费用或损失的期间，计入当期损益（与本公司日常活动相关的，计入其他收益；与本公司日常活动无关的，计入营业外收入）或冲减相关成本费用或损失；用于补偿本公司已发生的相关成本费用或损失的，直接计入当期损益（与本公司日常活动相关的，计入其他收益；与本公司日常活动无关的，计入营业外收入）或冲减相关成本费用或损失。

本公司取得的政策性优惠贷款贴息，区分以下两种情况，分别进行会计处理：

（1）财政将贴息资金拨付给贷款银行，由贷款银行以政策性优惠利率向本公司提供贷款的，本公司以实际收到的借款金额作为借款的入账价值，按照借款本金和该政策性优惠利率计算相关借款费用。

（2）财政将贴息资金直接拨付给本公司的，本公司将对应的贴息冲减相关借款费用。

## 32、递延所得税资产/递延所得税负债

所得税包括当期所得税和递延所得税。除因企业合并和直接计入所有者权益（包括其他综合收益）的交易或者事项产生的所得税外，本公司将当期所得税和递延所得税计入当期损益。

递延所得税资产和递延所得税负债根据资产和负债的计税基础与其账面价值的差额（暂时性差异）计算确认。

对于可抵扣暂时性差异确认递延所得税资产，以未来期间很可能取得的用来抵扣可抵扣暂时性差异的应纳税所得额为限。对于能够结转以后年度的可抵扣亏损和税款抵减，以很可能获得用来抵扣可抵扣亏损和税款抵减的未来应纳税所得额为限，确认相应的递延所得税资产。

对于应纳税暂时性差异，除特殊情况外，确认递延所得税负债。

不确认递延所得税资产或递延所得税负债的特殊情况包括：

- 商誉的初始确认；
- 既不是企业合并、发生时也不影响会计利润和应纳税所得额（或可抵扣亏损），且初始确认的资产和负债未导致产生等额应纳税暂时性差异和可抵扣暂时性差异的交易或事项。

对与子公司、联营企业及合营企业投资相关的应纳税暂时性差异，确认递延所得税负债，除非本公司能够控制该暂时性差异转回的时间且该暂时性差异在可预见的未来很可能不会转回。对与子公司、联营企业及合营企业投资相关的可抵扣暂时性差异，当该暂时性差异在可预见的未来很可能转回且未来很可能获得用来抵扣可抵扣暂时性差异的应纳税所得额时，确认递延所得税资产。

资产负债表日，对于递延所得税资产和递延所得税负债，根据税法规定，按照预期收回相关资产或清偿相关负债期间的适用税率计量。资产负债表日，本公司对递延所得税资产的账面价值进行复核。如果未来期间很可能无法获得足够的应纳税所得额用以抵扣递延所得税资产的利益，则减记递延所得税资产的账面价值。在很可能获得足够的应纳税所得额时，减记的金额予以转回。当拥有以净额结算的法定权利，且意图以净额结算或取得资产、清偿负债同时进行，当

期所得税资产及当期所得税负债以抵销后的净额列报。资产负债表日，递延所得税资产及递延所得税负债在同时满足以下条件时以抵销后的净额列示：

- 纳税主体拥有以净额结算当期所得税资产及当期所得税负债的法定权利；
- 递延所得税资产及递延所得税负债是与同一税收征管部门对同一纳税主体征收的所得税相关或者是对不同的纳税主体相关，但在未来每一具有重要性的递延所得税资产及负债转回的期间内，涉及的纳税主体意图以净额结算当期所得税资产和负债或是同时取得资产、清偿负债。

### 33、租赁

#### (1) 作为承租方租赁的会计处理方法

(1) 使用权资产在租赁期开始日，本公司对除短期租赁和低价值资产租赁以外的租赁确认使用权资产。使用权资产按照成本进行初始计量。该成本包括：租赁负债的初始计量金额；在租赁期开始日或之前支付的租赁付款额，存在租赁激励的，扣除已享受的租赁激励相关金额；本公司发生的初始直接费用；本公司为拆卸及移除租赁资产、复原租赁资产所在场地或将租赁资产恢复至租赁条款约定状态预计将发生的成本，但不包括属于为生产存货而发生的成本。

本公司后续采用直线法对使用权资产计提折旧。对能够合理确定租赁期届满时取得租赁资产所有权的，本公司在租赁资产剩余使用寿命内计提折旧；否则，租赁资产在租赁期与租赁资产剩余使用寿命两者孰短的期间内计提折旧。

本公司按照本附注“三、(十八)长期资产减值”所述原则来确定使用权资产是否已发生减值，并对已识别的减值损失进行会计处理。

(2) 租赁负债在租赁期开始日，本公司对除短期租赁和低价值资产租赁以外的租赁确认租赁负债。租赁负债按照尚未支付的租赁付款额的现值进行初始计量。租赁付款额包括：固定付款额（包括实质固定付款额），存在租赁激励的，扣除租赁激励相关金额；

取决于指数或比率的可变租赁付款额；

根据公司提供的担保余值预计应支付的款项；

购买选择权的行权价格，前提是公司合理确定将行使该选择权；

行使终止租赁选择权需支付的款项，前提是租赁期反映出公司将行使终止租赁选择权。

本公司采用租赁内含利率作为折现率，但如果无法合理确定租赁内含利率的，则采用本公司的增量借款利率作为折现率。

本公司按照固定的周期性利率计算租赁负债在租赁期内各期间的利息费用，并计入当期损益或相关资产成本。

未纳入租赁负债计量的可变租赁付款额在实际发生时计入当期损益或相关资产成本。

在租赁期开始日后，发生下列情形的，本公司重新计量租赁负债，并调整相应的使用权资产，若使用权资产的账面价值已调减至零，但租赁负债仍需进一步调减的，将差额计入当期损益：

当购买选择权、续租选择权或终止选择权的评估结果发生变化，或前述选择权的实际行权情况与原评估结果不一致的，本公司按变动后租赁付款额和修订后的折现率计算的现值重新计量租赁负债；

- 当实质固定付款额发生变动、担保余值预计的应付金额发生变动或用于确定租赁付款额的指数或比率发生变动，本公司按照变动后的租赁付款额和原折现率计算的现值重新计量租赁负债。但是，租赁付款额的变动源自浮动利率变动的，使用修订后的折现率计算现值。

#### (3) 短期租赁和低价值资产租赁

本公司选择对短期租赁和低价值资产租赁不确认使用权资产和租赁负债的，将相关的租赁付款额在租赁期内各个期间按照直线法计入当期损益或相关资产成本。短期租赁，是指在租赁期开始日，租赁期不超过 12 个月且不包含购买选择

权的租赁。低价值资产租赁，是指单项租赁资产为全新资产时价值较低的租赁。公司转租或预期转租租赁资产的，原租赁不属于低价值资产租赁。

#### (4) 租赁变更

租赁发生变更且同时符合下列条件的，公司将该租赁变更作为一项单独租赁进行会计处理：

该租赁变更通过增加一项或多项租赁资产的使用权而扩大了租赁范围；

增加的对价与租赁范围扩大部分的单独价格按该合同情况调整后的金额相当。

租赁变更未作为一项单独租赁进行会计处理的，在租赁变更生效日，公司重新分摊变更后合同的对价，重新确定租赁期，并按照变更后租赁付款额和修订后的折现率计算的现值重新计量租赁负债。

租赁变更导致租赁范围缩小或租赁期缩短的，本公司相应调减使用权资产的账面价值，并将部分终止或完全终止租赁的相关利得或损失计入当期损益。其他租赁变更导致租赁负债重新计量的，本公司相应调整使用权资产的账面价值。

## (2) 作为出租方租赁的会计处理方法

在租赁开始日，本公司将租赁分为融资租赁和经营租赁。融资租赁，是指无论所有权最终是否转移，但实质上转移了与租赁资产所有权有关的几乎全部风险和报酬的租赁。经营租赁，是指除融资租赁以外的其他租赁。本公司作为转租出租人时，基于原租赁产生的使用权资产对转租赁进行分类。

#### (1) 经营租赁会计处理

经营租赁的租赁收款额在租赁期内各个期间按照直线法确认为租金收入。本公司将发生的与经营租赁有关的初始直接费用予以资本化，在租赁期内按照与租金收入确认相同的基础分摊计入当期损益。未计入租赁收款额的可变租赁付款额在实际发生时计入当期损益。经营租赁发生变更的，公司自变更生效日起将其作为一项新租赁进行会计处理，与变更前租赁有关的预收或应收租赁收款额视为新租赁的收款额。

## 34、其他重要的会计政策和会计估计

适用 不适用

## 35、重要会计政策和会计估计变更

### (1) 重要会计政策变更

适用 不适用

### (2) 重要会计估计变更

适用 不适用

### (3) 2025 年起首次执行新会计准则调整首次执行当年年初财务报表相关项目情况

适用 不适用

## 六、税项

### 1、主要税种及税率

税种	计税依据	税率
增值税	按税法规定计算的销售货物和应税劳务收入为基础计算销项税额，在扣除当期允许抵扣的进项税额后，差额部分为应交增值税	13%、6%
城市维护建设税	按实际缴纳的增值税及消费税计缴。	7%、5%
企业所得税	按应纳税所得额计缴	详见以下不同纳税主体所得税税率说明
教育费附加	实际缴纳的流转税额	3%
地方教育附加	实际缴纳的流转税额	2%
房产税	按照房产原值的 70%为纳税基准	1.2%

存在不同企业所得税税率纳税主体的，披露情况说明

纳税主体名称	所得税税率
南兴股份	15%
无锡南兴装备有限公司（以下简称无锡南兴）	15%
南兴云计算有限公司（以下简称南兴云）	25%
厦门市南兴工业互联网研究院有限公司（以下简称南兴研究院）	25%
南兴装备（香港）有限公司（以下简称南兴香港）	8.25%
南兴装备（韶关）有限公司（以下简称韶关南兴）	15%
广东唯一网络科技有限公司（以下简称唯一网络）	15%
厦门市世纪网通网络服务有限公司（以下简称厦门世纪网通）	25%
北京互通光联科技有限公司（以下简称北京互通光联）	20%
唯一网络国际有限公司（以下简称唯一国际）	8.25%
广东志享信息科技有限公司（以下简称志享科技）	25%
厦门市唯云网络科技有限公司（以下简称唯云网络）	25%
深圳市桥联网络科技有限公司（以下简称桥联网络）	25%
广州市云数承信息技术有限公司（以下简称云数承信息技术）	25%
广东唯颐能源科技有限公司（以下简称唯颐能源）	25%
厦门兴南行智能科技有限公司（以下简称兴南行智能）	25%
东莞市遥遥领先智能科技有限公司（以下简称遥遥领先）	20%
东莞市集智智能装备有限公司（以下简称集智智能）	25%

### 2、税收优惠

#### 1. 企业所得税税收优惠政策

2023 年 12 月 28 日，南兴股份经广东省科学技术厅、广东省财政厅、国家税务总局广东省税务局联合认定为高新技术企业，并取得编号为 GR202344015197 的《高新技术企业证书》，证书有效期 3 年。2025 年度，南兴股份享受高新技术

企业所得税税收优惠政策，企业所得税税率为 15%。

2025 年 11 月 18 日，无锡南兴经江苏省科学技术厅、江苏省财政厅、国家税务总局江苏省税务局联合认定为高新技术企业，并取得编号为 GR202532000817 的《高新技术企业证书》，证书有效期 3 年。2025 年度，无锡南兴享受高新技术企业所得税税收优惠政策，企业所得税税率为 15%。

2023 年 12 月 28 日，韶关南兴经广东省科学技术厅、广东省财政厅、国家税务总局广东省税务局联合认定为高新技术企业，并取得编号为 GR202344006226 的《高新技术企业证书》，证书有效期 3 年。2025 年度，韶关南兴享受高新技术企业所得税税收优惠政策，企业所得税税率为 15%。

2024 年 12 月 11 日，唯一网络经广东省科学技术厅、广东省财政厅、国家税务总局广东省税务局联合认定为高新技术企业，并取得编号为 GR202444011217 的《高新技术企业证书》，证书有效期 3 年。2025 年度，唯一网络享受高新技术企业所得税税收优惠政策，企业所得税税率为 15%。

## 2. 增值税税收优惠政策

根据《财政部税务总局关于先进制造业企业增值税加计抵减政策的公告》（财政部税务总局公告（2023）43 号），自 2023 年 1 月 1 日至 2027 年 12 月 31 日，允许先进制造业企业按照当期可抵扣进项税额加计 5% 抵减应纳税额（以下简称加计抵减政策），南兴股份、无锡南兴和韶关南兴符合抵减政策的要求，享受当期可抵扣进项税额加计 5% 抵减应纳税额的税收优惠。

## 3、其他

适用  不适用

## 七、合并财务报表项目注释

### 1、货币资金

单位：元

项目	期末余额	期初余额
库存现金	18,218.26	17,788.43
银行存款	373,674,976.45	336,259,122.38
其他货币资金	9,591,004.31	317,927.86
合计	383,284,199.02	336,594,838.67
其中：存放在境外的款项总额	755,024.51	242,508.30

其他说明：截止 2025 年 12 月 31 日，本公司不存在质押、冻结，或有潜在收回风险的款项。

其中受限制的货币资金明细如下：

项目	期末余额（元）	上年年末余额（元）
银行承兑汇票保证金	9,326,030.95	
合计	9,326,030.95	

### 2、交易性金融资产

单位：元

项目	期末余额	期初余额
以公允价值计量且其变动计入当期损	540,259,342.10	380,302,994.50

益的金融资产		
其中：		
其他（结构性存款）	540,259,342.10	380,302,994.50
其中：		
合计	540,259,342.10	380,302,994.50

其他说明：

### 3、应收票据

#### （1）应收票据分类列示

单位：元

项目	期末余额	期初余额
银行承兑票据	7,511,400.00	6,173,946.20
合计	7,511,400.00	6,173,946.20

#### （2）期末公司已背书或贴现且在资产负债表日尚未到期的应收票据

单位：元

项目	期末终止确认金额	期末未终止确认金额
银行承兑票据		6,711,400.00
合计		6,711,400.00

### 4、应收账款

#### （1）按账龄披露

单位：元

账龄	期末账面余额	期初账面余额
1年以内（含1年）	629,241,832.83	397,690,919.45
1至2年	22,145,796.46	13,287,406.30
2至3年	10,727,627.78	6,634,444.08
3年以上	26,140,273.06	29,854,904.84
3至4年	6,282,560.39	11,643,986.81
4至5年	11,178,592.87	5,762,209.20
5年以上	8,679,119.80	12,448,708.83
合计	688,255,530.13	447,467,674.67

#### （2）按坏账计提方法分类披露

单位：元

类别	期末余额				账面价值	期初余额			
	账面余额		坏账准备			账面余额		坏账准备	
	金额	比例	金额	计提比		金额	比例	金额	计提比

				例					例	
按单项计提坏账准备的应收账款	20,753,621.82	3.02%	20,753,621.82	100.00%		26,440,744.56	5.91%	26,440,744.56	100.00%	
其中：										
按组合计提坏账准备的应收账款	667,501,908.31	96.98%	43,917,555.21	6.58%	623,584,353.10	421,026,930.11	94.09%	29,194,935.41	6.93%	391,831,994.70
其中：										
低风险组合										
账龄组合	667,501,908.31	96.98%	43,917,555.21	6.58%	623,584,353.10	421,026,930.11	94.09%	29,194,935.41	6.93%	391,831,994.70
合计	688,255,530.13	100.00%	64,671,177.03	9.40%	623,584,353.10	447,467,674.67	100.00%	55,635,679.97	12.43%	391,831,994.70

按单项计提坏账准备：20,753,621.82 元

单位：元

名称	期初余额		期末余额			
	账面余额	坏账准备	账面余额	坏账准备	计提比例	计提理由
客户 1	10,268,406.80	10,268,406.80	10,205,272.80	10,205,272.80	100.00%	预计无法收回
客户 2	4,624,021.00	4,624,021.00	4,621,470.00	4,621,470.00	100.00%	预计无法收回
客户 3	3,444,847.00	3,444,847.00	3,465,463.00	3,465,463.00	100.00%	预计无法收回
客户 4	1,574,279.58	1,574,279.58	1,574,279.58	1,574,279.58	100.00%	预计无法收回
其他客户小计	6,529,190.18	6,529,190.18	887,136.44	887,136.44	100.00%	预计无法收回
合计	26,440,744.56	26,440,744.56	20,753,621.82	20,753,621.82		

按组合计提坏账准备：43,917,555.21 元

单位：元

名称	期末余额		
	账面余额	坏账准备	计提比例
1 年以内	627,504,106.92	31,375,205.36	5.00%
1-2 年	21,362,012.19	2,136,201.22	10.00%
2-3 年	6,825,090.78	1,365,018.16	20.00%
3-4 年	4,744,898.09	2,372,449.05	50.00%
4-5 年	1,985,594.53	1,588,475.62	80.00%
5 年以上	5,080,205.80	5,080,205.80	100.00%
合计	667,501,908.31	43,917,555.21	

如是按照预期信用损失一般模型计提应收账款坏账准备：

适用 不适用

### (3) 本期计提、收回或转回的坏账准备情况

本期计提坏账准备情况：

单位：元

类别	期初余额	本期变动金额				期末余额
		计提	收回或转回	核销	其他	
按单项计提坏账准备	26,440,744.56		73,774.94	5,613,347.80		20,753,621.82
按组合计提坏账准备	29,194,935.41	15,153,053.25		430,433.45		43,917,555.21
合计	55,635,679.97	15,153,053.25	73,774.94	6,043,781.25		64,671,177.03

## (4) 本期实际核销的应收账款情况

单位：元

项目	核销金额
实际核销的应收账款	6,043,781.25

## (5) 按欠款方归集的期末余额前五名的应收账款和合同资产情况

单位：元

单位名称	应收账款期末余额	合同资产期末余额	应收账款和合同资产期末余额	占应收账款和合同资产期末余额合计数的比例	应收账款坏账准备和合同资产减值准备期末余额
客户 1	96,172,522.88		96,172,522.88	13.88%	4,808,626.14
客户 2	76,903,416.87		76,903,416.87	11.10%	3,845,170.84
客户 3	55,125,718.10		55,125,718.10	7.96%	2,756,285.91
客户 4	52,587,540.84		52,587,540.84	7.59%	2,629,377.04
客户 5	43,204,244.70		43,204,244.70	6.24%	2,160,212.24
合计	323,993,443.39		323,993,443.39	46.77%	16,199,672.17

## 5、合同资产

## (1) 合同资产情况

单位：元

项目	期末余额			期初余额		
	账面余额	坏账准备	账面价值	账面余额	坏账准备	账面价值
应收质保金	4,587,462.00	229,373.10	4,358,088.90	10,855,086.75	873,123.58	9,981,963.17
合计	4,587,462.00	229,373.10	4,358,088.90	10,855,086.75	873,123.58	9,981,963.17

## (2) 按坏账计提方法分类披露

单位：元

类别	期末余额					期初余额				
	账面余额		坏账准备		账面价值	账面余额		坏账准备		账面价值
	金额	比例	金额	计提比例		金额	比例	金额	计提比例	
其										

中：										
按组合 计提坏账 准备	4,587,46 2.00	100.00%	229,373. 10	5.00%	4,358,08 8.90	10,855,0 86.75	100.00%	873,123. 58	8.04%	9,981,96 3.17
其 中：										
账龄组 合	4,587,46 2.00	100.00%	229,373. 10	5.00%	4,358,08 8.90	10,855,0 86.75	100.00%	873,123. 58	8.04%	9,981,96 3.17
合计	4,587,46 2.00	100.00%	229,373. 10	5.00%	4,358,08 8.90	10,855,0 86.75	100.00%	873,123. 58	8.04%	9,981,96 3.17

按组合计提坏账准备：229,373.10 元

单位：元

名称	期末余额		
	账面余额	坏账准备	计提比例
账龄组合	4,587,462.00	229,373.10	5.00%
合计	4,587,462.00	229,373.10	

按预期信用损失一般模型计提坏账准备

适用 不适用

### (3) 本期计提、收回或转回的坏账准备情况

单位：元

项目	本期计提	本期收回或转回	本期转销/核销	原因
按组合计提坏账准备		643,750.48		按照账龄计提
合计		643,750.48		——

其中本期坏账准备收回或转回金额重要的：

适用 不适用

### (4) 本期实际核销的合同资产情况

适用 不适用

## 6、应收款项融资

### (1) 应收款项融资分类列示

单位：元

项目	期末余额	期初余额
银行承兑汇票	1,804,062.89	285,240.00
合计	1,804,062.89	285,240.00

### (2) 期末公司已背书或贴现且在资产负债表日尚未到期的应收款项融资

单位：元

项目	期末终止确认金额	期末未终止确认金额
银行承兑汇票	3,851,887.63	
合计	3,851,887.63	

## 7、其他应收款

单位：元

项目	期末余额	期初余额
其他应收款	7,208,467.31	6,700,326.81
合计	7,208,467.31	6,700,326.81

## (1) 其他应收款

## 1) 其他应收款按款项性质分类情况

单位：元

款项性质	期末账面余额	期初账面余额
保证金/押金	6,102,311.90	7,611,080.32
备用金	618,400.00	51,275.21
代垫费用	1,286,767.70	1,435,331.07
往来款及其他	992,994.34	13,891,372.66
合计	9,000,473.94	22,989,059.26

## 2) 按账龄披露

单位：元

账龄	期末账面余额	期初账面余额
1年以内（含1年）	4,986,723.46	2,271,972.00
1至2年	181,768.44	2,706,788.04
2至3年	2,055,988.04	1,430,261.49
3年以上	1,775,994.00	16,580,037.73
3至4年	1,291,496.00	1,881,750.00
4至5年	84,750.00	12,799,339.73
5年以上	399,748.00	1,898,948.00
合计	9,000,473.94	22,989,059.26

## 3) 按坏账计提方法分类披露

☑适用 ☐不适用

单位：元

类别	期末余额					期初余额				
	账面余额		坏账准备		账面价值	账面余额		坏账准备		账面价值
	金额	比例	金额	计提比例		金额	比例	金额	计提比例	
按单项计提坏账准备						12,695,539.73	55.22%	12,695,539.73	100.00%	
其中：										
按组合计提坏账	9,000,473.94	100.00%	1,792,006.63	19.91%	7,208,467.31	10,293,519.53	44.78%	3,593,192.72	34.91%	6,700,326.81

账准备										
其中：										
账龄组合	9,000,473.94	100.00%	1,792,006.63	19.91%	7,208,467.31	10,293,519.53	44.78%	3,593,192.72	34.91%	6,700,326.81
合计	9,000,473.94	100.00%	1,792,006.63	19.91%	7,208,467.31	22,989,059.26	100.00%	16,288,732.45	70.85%	6,700,326.81

按组合计提坏账准备：1,792,006.63 元

单位：元

名称	期末余额		
	账面余额	坏账准备	计提比例
1 年以内	4,986,723.46	249,336.18	5.00%
1-2 年	181,768.44	18,176.84	10.00%
2-3 年	2,055,988.04	411,197.61	20.00%
3-4 年	1,291,496.00	645,748.00	50.00%
4-5 年	84,750.00	67,800.00	80.00%
5 年以上	399,748.00	399,748.00	100.00%
合计	9,000,473.94	1,792,006.63	

确定该组合依据的说明：

适用 不适用

按预期信用损失一般模型计提坏账准备：

单位：元

坏账准备	第一阶段	第二阶段	第三阶段	合计
	未来 12 个月预期信用损失	整个存续期预期信用损失（未发生信用减值）	整个存续期预期信用损失（已发生信用减值）	
2025 年 1 月 1 日余额	3,593,192.72			3,593,192.72
2025 年 1 月 1 日余额在本期				
本期转回	1,801,186.09			1,801,186.09
2025 年 12 月 31 日余额	1,792,006.63			1,792,006.63

损失准备本期变动金额重大的账面余额变动情况

适用 不适用

#### 4) 本期计提、收回或转回的坏账准备情况

本期计提坏账准备情况：

单位：元

类别	期初余额	本期变动金额				期末余额
		计提	收回或转回	转销或核销	其他	
按单项计提坏账准备	12,695,539.73			12,695,539.73		0.00
按组合计提坏账准备	3,593,192.72		1,801,186.09			1,792,006.63
合计	16,288,732.45		1,801,186.09	12,695,539.73		1,792,006.63

## 5) 本期实际核销的其他应收款情况

单位：元

项目	核销金额
上海市流通经济研究所	12,695,539.73

其中重要的其他应收款核销情况：

适用 不适用

单位：元

单位名称	其他应收款性质	核销金额	核销原因	履行的核销程序	款项是否由关联交易产生
上海市流通经济研究所	往来款及其他	12,695,539.73	经申请强执，仍无法收回	管理层审批	否
合计		12,695,539.73			

其他应收款核销说明：

适用 不适用

## 6) 按欠款方归集的期末余额前五名的其他应收款情况

单位：元

单位名称	款项的性质	期末余额	账龄	占其他应收款期末余额合计数的比例	坏账准备期末余额
单位一	保证金/押金	2,809,981.00	1-2年, 2-3年	31.22%	417,251.45
单位二	保证金/押金	1,513,500.00	1年以内	16.82%	75,675.00
单位三	保证金/押金	365,148.00	5年以上	4.06%	365,148.00
单位四	往来款及其他	231,128.87	1年以内	2.57%	11,556.44
单位五	保证金/押金	200,000.00	3-4年	2.22%	100,000.00
合计		5,119,757.87		56.89%	969,630.89

## 8、预付款项

## (1) 预付款项按账龄列示

单位：元

账龄	期末余额		期初余额	
	金额	比例	金额	比例
1年以内	7,600,407.70	86.52%	50,137,379.82	99.70%
1至2年	1,158,842.48	13.19%	73,421.85	0.15%
2至3年	25,647.54	0.29%	76,307.27	0.15%
合计	8,784,897.72		50,287,108.94	

## (2) 按预付对象归集的期末余额前五名的预付款情况

预付对象	期末余额（元）	占预付款项期末余额合计数的比例(%)
第一名	1,656,442.45	18.86
第二名	845,435.82	9.62
第三名	813,188.09	9.26
第四名	593,094.85	6.75
第五名	552,000.00	6.28
合计	4,460,161.21	50.77

## 9、存货

公司是否需要遵守房地产行业的披露要求

否

## (1) 存货分类

单位：元

项目	期末余额			期初余额		
	账面余额	存货跌价准备 或合同履约成 本减值准备	账面价值	账面余额	存货跌价准备 或合同履约成 本减值准备	账面价值
原材料	50,908,318.81	5,701,084.00	45,207,234.81	52,065,235.83	8,003,927.41	44,061,308.42
在产品	59,157,074.32		59,157,074.32	71,983,586.60		71,983,586.60
库存商品	70,220,781.47	4,282,063.84	65,938,717.63	161,444,731.38	9,062,974.43	152,381,756.95
合同履约成本	1,138,102.40		1,138,102.40	1,954,908.76		1,954,908.76
发出商品	49,755,053.18	1,608,973.93	48,146,079.25	65,434,313.98		65,434,313.98
半成品	73,487,694.76	5,544,411.78	67,943,282.98	95,265,683.79	6,022,370.61	89,243,313.18
委托加工物质	942,891.30		942,891.30	279,961.90		279,961.90
合计	305,609,916.24	17,136,533.55	288,473,382.69	448,428,422.24	23,089,272.45	425,339,149.79

## (2) 存货跌价准备和合同履约成本减值准备

单位：元

项目	期初余额	本期增加金额		本期减少金额		期末余额
		计提	其他	转回或转销	其他	
原材料	8,003,927.41	904,961.05		3,207,804.46		5,701,084.00
库存商品	9,062,974.43	2,870,169.20		7,651,079.79		4,282,063.84
发出商品		1,608,973.93				1,608,973.93
半成品	6,022,370.61	809,856.25		1,287,815.08		5,544,411.78
合计	23,089,272.45	6,193,960.43		12,146,699.33		17,136,533.55

## 10、其他流动资产

单位：元

项目	期末余额	期初余额
待认证/抵扣进项税额	77,358,806.85	93,734,101.88
多交增值税		56,085.58
一年内待摊的费用	193,108.43	91,236.26
以抵销后净额列示的所得税预缴税额	3,467,292.96	1,887,411.15
增值税留抵税额	9,832,454.62	1,050,347.49
其他	3,277,626.00	5,240,840.00
合计	94,129,288.86	102,060,022.36

## 11、长期股权投资

单位：元

被投资单位	期初余额 (账面价值)	减值准备 期初余额	本期增减变动								期末余额 (账面价值)	减值准备 期末余额	
			追加投资	减少投资	权益法下确认的投资损益	其他综合收益调整	其他权益变动	宣告发放现金股利或利润	计提减值准备	其他			
一、合营企业													
二、联营企业													
常州闻勤创业投资合伙企业(有限合伙)	7,528,359.06				-11,500.02							7,516,859.04	
江苏伙伴智能装备有限公司			2,000,000.00		-369,477.08							1,630,522.92	
小计	7,528,359.06		2,000,000.00		-380,977.10							9,147,381.96	
合计	7,528,359.06		2,000,000.00		-380,977.10							9,147,381.96	

可收回金额按公允价值减去处置费用后的净额确定

适用 不适用

可收回金额按预计未来现金流量的现值确定

适用 不适用

## 12、其他非流动金融资产

单位：元

项目	期末余额	期初余额
以公允价值计量且其变动计入当期损益的金融资产	248,690.51	248,690.51
合计	248,690.51	248,690.51

其他说明：

□适用 □不适用

## 13、投资性房地产

□适用 □不适用

## 14、固定资产

单位：元

项目	期末余额	期初余额
固定资产	1,066,497,010.54	1,155,153,992.81
固定资产清理		
合计	1,066,497,010.54	1,155,153,992.81

## (1) 固定资产情况

单位：元

项目	房屋及建筑物	机器设备	运输设备	电子及办公设备	其他	专用设备	基础设备	合计
一、账面原值：								
1.期初余额	653,942,825.46	559,439,473.80	23,469,778.33	51,030,612.86	35,593,521.70	121,653,068.22	434,426,845.33	1,879,556,125.70
2.本期增加金额	7,951,176.51	15,151,540.18	513,628.32	5,525,274.60	4,900,356.01	13,523,431.82	1,812,416.97	49,377,824.41
（1）购置		1,233,161.53	431,415.93	2,888,471.87		13,523,431.82	1,668,707.97	19,745,189.12
（2）在建工程转入	7,951,176.51	13,918,378.65	82,212.39	2,636,802.73	4,900,356.01		143,709.00	29,632,635.29
（3）企业合并增加								
3.本期减少金额		33,440,708.78	278,519.30	1,243,669.14	1,983,684.67	5,676,110.61	4,830,863.66	47,453,556.16
（1）处置或报废		33,440,708.78	278,519.30	1,243,669.14	1,983,684.67	5,676,110.61	4,830,863.66	47,453,556.16
4.期末	661,894,00	541,150,30	23,704,887.	55,312,218.	38,510,193.	129,500,38	431,408,39	1,881,480,3

余额	1.97	5.20	35	32	04	9.43	8.64	93.95
二、累计折旧								
1.期初余额	115,056,303.85	313,109,599.47	15,615,406.78	40,499,389.57	17,592,231.97	92,850,507.70	122,544,795.65	717,268,234.99
2.本期增加金额	20,330,468.47	36,606,735.60	2,256,781.35	4,024,946.18	4,335,861.41	16,418,915.32	28,935,716.79	112,909,425.12
（1）计提	20,330,468.47	36,606,735.60	2,256,781.35	4,024,946.18	4,335,861.41	16,418,915.32	28,935,716.79	112,909,425.12
3.本期减少金额		21,681,624.30	264,593.33	972,832.79	776,345.18	5,317,019.55	2,158,007.33	31,170,422.48
（1）处置或报废		21,681,624.30	264,593.33	972,832.79	776,345.18	5,317,019.55	2,158,007.33	31,170,422.48
4.期末余额	135,386,772.32	328,034,710.77	17,607,594.80	43,551,502.96	21,151,748.20	103,952,403.47	149,322,505.11	799,007,237.63
三、减值准备								
1.期初余额		7,133,897.90						7,133,897.90
2.本期增加金额		8,842,247.88						8,842,247.88
（1）计提		8,842,247.88						8,842,247.88
3.本期减少金额								
（1）处置或报废								
4.期末余额		15,976,145.78						15,976,145.78
四、账面价值								
1.期末账面价值	526,507,229.65	197,139,448.65	6,097,292.55	11,760,715.36	17,358,444.84	25,547,985.96	282,085,893.53	1,066,497,010.54
2.期初账面价值	538,886,521.61	239,195,976.43	7,854,371.55	10,531,223.29	18,001,289.73	28,802,560.52	311,882,049.68	1,155,153,992.81

## (2) 通过经营租赁租出的固定资产

单位：元

项目	期末账面价值
房屋及建筑物	48,018,859.84

**(3) 固定资产的减值测试情况**

☑适用 □不适用

可收回金额按公允价值减去处置费用后的净额确定

□适用 ☑不适用

可收回金额按预计未来现金流量的现值确定

☑适用 □不适用

单位：元

项目	账面价值	可收回金额	减值金额	预测期的年限	预测期的关键参数	稳定期的关键参数	稳定期的关键参数的确定依据
无锡南兴固定资产	35,357,894.85	26,515,646.97	8,842,247.88	7	收入增长率、息税前利润率根据公司本年度实际经营情况，结合公司以前年度的经营业绩、增长率、行业水平以及管理层对市场发展的预期确定。折现率:6.01%		
合计	35,357,894.85	26,515,646.97	8,842,247.88				

**15、在建工程**

单位：元

项目	期末余额	期初余额
在建工程	3,214,148.57	1,694,505.55
合计	3,214,148.57	1,694,505.55

**(1) 在建工程情况**

单位：元

项目	期末余额			期初余额		
	账面余额	减值准备	账面价值	账面余额	减值准备	账面价值
待安装设备	780,356.71		780,356.71	1,694,505.55		1,694,505.55
南兴智能装备生产基地项目	2,433,791.86		2,433,791.86			
合计	3,214,148.57		3,214,148.57	1,694,505.55		1,694,505.55

**(2) 在建工程的减值测试情况**

□适用 ☑不适用

## 16、使用权资产

## (1) 使用权资产情况

单位：元

项目	房屋及建筑物	数据中心	合计
一、账面原值			
1.期初余额	175,445,346.85	60,865,991.19	236,311,338.04
2.本期增加金额	15,106,943.78		15,106,943.78
新增租赁	15,106,943.78		15,106,943.78
3.本期减少金额	52,746,452.71	273,771.55	53,020,224.26
租赁到期	1,410,970.94		1,410,970.94
其他减少	51,335,481.77	273,771.55	51,609,253.32
4.期末余额	137,805,837.92	60,592,219.64	198,398,057.56
二、累计折旧			
1.期初余额	52,130,598.48	15,964,849.98	68,095,448.46
2.本期增加金额	21,696,736.16	4,010,607.05	25,707,343.21
(1) 计提	21,696,736.16	3,992,828.70	25,689,564.86
其他增加		17,778.35	17,778.35
3.本期减少金额	25,234,989.58		25,234,989.58
(1) 处置			
租赁到期	1,007,992.70		1,007,992.70
其他减少	24,226,996.88		24,226,996.88
4.期末余额	48,592,345.06	19,975,457.03	68,567,802.09
三、减值准备			
1.期初余额			
2.本期增加金额			
(1) 计提			
3.本期减少金额			
(1) 处置			
4.期末余额			
四、账面价值			
1.期末账面价值	89,213,492.86	40,616,762.61	129,830,255.47
2.期初账面价值	123,314,748.37	44,901,141.21	168,215,889.58

## (2) 使用权资产的减值测试情况

□适用 ☑不适用

## 17、无形资产

## (1) 无形资产情况

单位：元

项目	土地使用权	专利权	非专利技术	软件	商标权/著作权	其他	合计
一、账面原值							
1.期初余额	246,956,612.55			36,413,974.78	29,428,995.63	467,547.16	313,267,130.12
2.本期增加金额		5,467,810.95		21,681.42			5,489,492.37
（ 1）购置		5,467,810.95					5,467,810.95
（ 2）内部研发							
（ 3）企业合并增加							
其他				21,681.42			21,681.42
3.本期减少金额							
（ 1）处置							
4.期末余额	246,956,612.55	5,467,810.95		36,435,656.20	29,428,995.63	467,547.16	318,756,622.49
二、累计摊销							
1.期初余额	25,598,182.61			26,568,398.60	29,428,995.63	214,292.54	81,809,869.38
2.本期增加金额	5,059,183.62			4,401,223.65		46,754.70	9,507,161.97
（ 1）计提	5,059,183.62			4,401,223.65		46,754.70	9,507,161.97
3.本期减少金额							
（ 1）处置							
4.期末余额	30,657,366.23			30,969,622.25	29,428,995.63	261,047.24	91,317,031.35
三、减值准备							
1.期初余额							
2.本期增加金额							
（ 1）计提							
3.本期							

减少金额							
(							
1) 处置							
4.期末余额							
四、账面价值							
1.期末账面价值	216,299,246.32	5,467,810.95		5,466,033.95		206,499.92	227,439,591.14
2.期初账面价值	221,358,429.94			9,845,576.18		253,254.62	231,457,260.74

本期末通过公司内部研发形成的无形资产占无形资产余额的比例 0.00%。

## (2) 确认为无形资产的数据资源

适用 不适用

## (3) 无形资产的减值测试情况

适用 不适用

## 18、商誉

### (1) 商誉账面原值

单位：元

被投资单位名称或形成商誉的事项	期初余额	本期增加		本期减少		期末余额
		企业合并形成的		处置		
唯一网络 IDC 业务资产组组合	617,678,283.00					617,678,283.00
合计	617,678,283.00					617,678,283.00

### (2) 商誉减值准备

单位：元

被投资单位名称或形成商誉的事项	期初余额	本期增加		本期减少		期末余额
		计提		处置		
唯一网络 IDC 业务资产组组合	498,216,062.47					498,216,062.47
合计	498,216,062.47					498,216,062.47

### (3) 商誉所在资产组或资产组组合的相关信息

名称	所属资产组或组合的构成及	所属经营分部及依据	是否与以前年度保持一致
----	--------------	-----------	-------------

	依据		
唯一网络 IDC 业务资产组组合	唯一网络 IDC 业务资产组组合包含唯一网络及其子公司、志享科技	IDC 分部	是

其他说明

1. 商誉减值测试过程、关键参数及商誉减值损失的确认方法

资产负债表日，公司对上述非同一控制下的企业并购形成的商誉分配至相关资产组进行减值测试，在预计可回收金额时，采用了与商誉有关的资产组来预测其未来现金流量现值。公司管理层编制未来 5 年（预测期）的现金流量预测，并假定超过 5 年财务预算之后年份的现金流量保持稳定。在预计未来现金流量时，根据该资产组未来的战略目标、业务发展及经营规划，通过结合历史年度的销售数据和预计市场需求变化、产品预期价格变化等诸因素进行测算确定。在确定可收回金额所采用的折现率时，公司考虑了该资产组的行业资产回报率、预期外部资金风险利率的变化等因素，通过对选取的可比公司相关数据进行分析后调整确定。

计算上述资产组的可收回金额的关键假设及其依据如下：

资产组	关键参数				
	预测期	预测期增长率	永续期增长率	毛利率	税前折现率
唯一网络 IDC 业务资产组组合	2026-2030 年	管理层根据历史经验及对市场发展的预测，确定 5 年预测期收入增长率	0%	管理层根据历史经验及对市场发展的预测，确定预算毛利率	13.75%

(4) 可收回金额的具体确定方法

可收回金额按公允价值减去处置费用后的净额确定

适用 不适用

可收回金额按预计未来现金流量的现值确定

适用 不适用

单位：元

项目	账面价值	可收回金额	减值金额	预测期的年限	预测期的关键参数	稳定期的关键参数	稳定期的关键参数的确定依据
唯一网络 IDC 业务资产组组合	389,493,472.63	395,992,700.00	0	5 年	管理层根据历史经验及对市场发展的预测，确定 5 年预测期收入增长率和毛利率	收入增长率为 0%	根据行业特征和相关监管规定

(5) 业绩承诺完成及对应商誉减值情况

形成商誉时存在业绩承诺且报告期或报告期上一期间处于业绩承诺期内

适用 不适用

## 19、长期待摊费用

单位：元

项目	期初余额	本期增加金额	本期摊销金额	其他减少金额	期末余额
简易安装、建筑设施	3,096,475.64	2,716,351.98	3,054,447.45		2,758,380.17
装修费	13,037,072.27	221,029.83	7,541,234.26		5,716,867.84
零星改造工程	617,502.99	67,445.62	627,987.57		56,961.04
其他	4,082,758.74	1,823,386.60	3,817,823.41		2,088,321.93
合计	20,833,809.64	4,828,214.03	15,041,492.69		10,620,530.98

其他说明：

□适用 □不适用

## 20、递延所得税资产/递延所得税负债

## (1) 未经抵销的递延所得税资产

单位：元

项目	期末余额		期初余额	
	可抵扣暂时性差异	递延所得税资产	可抵扣暂时性差异	递延所得税资产
资产减值准备	78,353,419.88	12,780,238.56	74,368,356.00	11,773,741.23
内部交易未实现利润	3,491,599.79	523,739.97	9,095,339.77	1,364,300.97
可抵扣亏损	32,968,198.80	2,767,939.63	31,597,687.75	4,739,653.16
政府补助	3,911,035.38	586,655.31	4,861,869.94	729,280.49
公允价值变动	3,001,309.49	450,196.42	3,001,309.49	450,196.42
租赁负债	161,507,195.74	29,006,392.63	201,381,112.08	30,199,862.40
预计负债	4,110,083.41	616,512.51	3,424,410.37	513,661.56
合计	287,342,842.49	46,731,675.03	327,730,085.40	49,770,696.23

## (2) 未经抵销的递延所得税负债

单位：元

项目	期末余额		期初余额	
	应纳税暂时性差异	递延所得税负债	应纳税暂时性差异	递延所得税负债
非同一控制企业合并资产评估增值	2,820,949.23	423,142.39	2,943,599.20	441,539.89
高新企业设备器具折旧税会差异	8,828,566.64	1,324,284.99	10,265,662.63	1,539,849.39
会计与税务对无形资产摊销差异	116,336.20	17,450.43	116,336.20	17,450.43
公允价值变动	259,342.10	38,901.32	302,994.50	45,449.18
使用权资产	129,830,255.47	23,536,214.57	168,215,889.58	25,221,095.67
未实现内部交易损失	264,666.17	39,699.93		
合计	142,120,115.81	25,379,693.63	181,844,482.11	27,265,384.56

## (3) 以抵销后净额列示的递延所得税资产或负债

单位：元

项目	递延所得税资产和负债期末互抵金额	抵销后递延所得税资产或负债期末余额	递延所得税资产和负债期初互抵金额	抵销后递延所得税资产或负债期初余额
递延所得税资产		46,731,675.03		49,770,696.23
递延所得税负债		25,379,693.63		27,265,384.56

## (4) 未确认递延所得税资产明细

单位：元

项目	期末余额	期初余额
可抵扣暂时性差异	24,769,898.45	35,825,809.72
可抵扣亏损	287,086,957.85	205,280,959.00
合计	311,856,856.30	241,106,768.72

## (5) 未确认递延所得税资产的可抵扣亏损将于以下年度到期

单位：元

年份	期末金额	期初金额	备注
2025 年		1,014,485.90	
2026 年	17,149,730.35	17,149,730.35	
2027 年	25,225,442.85	25,225,442.85	
2028 年	28,139,546.80	28,151,326.80	
2029 年	35,075,168.69	35,083,552.47	
2030 年	44,616,463.38	7,339,335.00	
2031 年	21,008,071.00	22,116,591.86	
2032 年	21,215,961.68	22,589,611.48	
2033 年	21,661,123.28	22,183,397.79	
2034 年	25,518,278.17	24,427,484.51	
2035 年	47,477,171.65		
合计	287,086,957.85	205,280,959.01	

## 21、其他非流动资产

单位：元

项目	期末余额			期初余额		
	账面余额	减值准备	账面价值	账面余额	减值准备	账面价值
合同履约成本	936,432.32		936,432.32	2,661,766.40		2,661,766.40
预付长期资产款项	53,850.00		53,850.00	81,516.78		81,516.78
合计	990,282.32		990,282.32	2,743,283.18		2,743,283.18

## 22、所有权或使用权受到限制的资产

单位：元

项目	期末				期初			
	账面余额	账面价值	受限类型	受限情况	账面余额	账面价值	受限类型	受限情况

货币资金	9,326,030.95	9,326,030.95	冻结	银行承兑 汇票保证 金				
固定资产	22,563,095.90	21,372,266.23	抵押受限	唯一网络 10 处办公 室房产用 于银行借 款抵押	22,563,095.90	21,967,681.09	抵押受限	唯一网络 10 处办公 室房产用 于银行借 款抵押
合计	31,889,126.85	30,698,297.18			22,563,095.90	21,967,681.09		

其他说明：

适用 不适用

## 23、短期借款

### (1) 短期借款分类

单位：元

项目	期末余额	期初余额
保证借款	30,000,000.00	21,455,851.00
应付利息	20,833.33	
合计	30,020,833.33	21,455,851.00

短期借款分类的说明：

贷款单位	到期日	期末余额（元）	年利率	借款条件
中国银行股份有限公司东莞厚街支行	2026/2/28	10,000,000.00	2.50%	保证借款
中国银行股份有限公司东莞厚街支行	2026/5/26	20,000,000.00	2.50%	保证借款
合计		30,000,000.00		

## 24、应付票据

单位：元

种类	期末余额	期初余额
银行承兑汇票	61,645,109.00	
合计	61,645,109.00	

## 25、应付账款

### (1) 应付账款列示

单位：元

项目	期末余额	期初余额
应付货款	438,233,303.53	350,470,516.13
应付工程款	6,397,477.83	17,621,445.41
应付服务款	492,798.48	2,764,659.76
应付设备款	1,481,477.81	3,640,762.74
其他	4,738,436.88	7,919,651.99
合计	451,343,494.53	382,417,036.03

## 26、其他应付款

单位：元

项目	期末余额	期初余额
应付利息		17,666.64
其他应付款	6,684,395.09	5,670,419.84
合计	6,684,395.09	5,688,086.48

## (1) 应付利息

单位：元

项目	期末余额	期初余额
短期借款应付利息		17,666.64
合计		17,666.64

## (2) 其他应付款

## 1) 按款项性质列示其他应付款

单位：元

项目	期末余额	期初余额
押金及保证金	4,727,113.63	3,906,742.96
代垫款	8,019.39	36,963.59
往来款	62,232.00	285,334.77
其他	1,887,030.07	1,441,378.52
合计	6,684,395.09	5,670,419.84

## 27、合同负债

单位：元

项目	期末余额	期初余额
预收货款/服务款项	95,452,496.81	87,738,063.75
合计	95,452,496.81	87,738,063.75

## 28、应付职工薪酬

## (1) 应付职工薪酬列示

单位：元

项目	期初余额	本期增加	本期减少	期末余额
一、短期薪酬	42,552,650.86	277,092,316.05	275,358,077.34	44,286,889.57
二、离职后福利-设定提存计划	4,501.88	21,237,702.74	21,239,841.16	2,363.46
三、辞退福利	100,000.00	757,990.40	857,990.40	
合计	42,657,152.74	299,088,009.19	297,455,908.90	44,289,253.03

## (2) 短期薪酬列示

单位：元

项目	期初余额	本期增加	本期减少	期末余额
1、工资、奖金、津贴和补贴	42,542,023.58	257,202,104.03	255,502,797.03	44,241,330.58
2、职工福利费		8,993,049.07	8,993,049.07	
3、社会保险费	2,782.96	6,153,900.67	6,132,697.76	23,985.87
其中：医疗保险费	2,673.84	4,986,670.10	4,967,254.13	22,089.81
工伤保险费	109.12	992,354.41	992,406.23	57.30
生育保险费		146,976.16	145,137.40	1,838.76
补充医疗保险		27,900.00	27,900.00	
4、住房公积金		4,118,927.00	4,118,927.00	
5、工会经费和职工教育经费	7,844.32	624,335.28	610,606.48	21,573.12
合计	42,552,650.86	277,092,316.05	275,358,077.34	44,286,889.57

## (3) 设定提存计划列示

单位：元

项目	期初余额	本期增加	本期减少	期末余额
1、基本养老保险	4,365.44	20,306,748.59	20,308,822.19	2,291.84
2、失业保险费	136.44	930,954.15	931,018.97	71.62
合计	4,501.88	21,237,702.74	21,239,841.16	2,363.46

## 29、应交税费

单位：元

项目	期末余额	期初余额
增值税	8,860,585.09	9,071,791.67
企业所得税	6,738,596.73	5,955,522.22
个人所得税	826,702.05	927,817.35
城市维护建设税	514,328.31	523,122.38
房产税	2,643,249.50	262,659.06
土地使用税	553,969.67	34,788.51
教育费附加（含地方教育费附加）	474,598.95	453,146.34
印花税	353,742.82	273,086.31
环保税	454.08	435.27
合计	20,966,227.20	17,502,369.11

## 30、一年内到期的非流动负债

单位：元

项目	期末余额	期初余额
----	------	------

一年内到期的长期借款	110,741,150.38	147,932,989.75
一年内到期的租赁负债	18,847,246.96	22,333,051.43
合计	129,588,397.34	170,266,041.18

### 31、其他流动负债

单位：元

项目	期末余额	期初余额
不能终止确认的应收票据	6,711,400.00	2,072,195.20
预收款项中的销项税额	11,106,218.90	10,047,079.94
待转销项税	24,802,527.32	14,224,604.08
产品质量保证	4,282,057.80	3,665,886.59
合计	46,902,204.02	30,009,765.81

### 32、长期借款

#### (1) 长期借款分类

单位：元

项目	期末余额	期初余额
抵押借款	12,800,000.00	14,400,000.00
保证借款	482,763,448.68	525,193,194.98
保证+质押借款	38,036,463.34	63,585,748.24
未到期应付利息	576,417.86	1,178,308.81
一年内到期的长期借款	-110,741,150.38	-147,932,989.75
合计	423,435,179.50	456,424,262.28

长期借款分类的说明：

贷款单位	到期日	期末余额（元）	年利率	借款条件
中国工商银行东莞厚街支行	2028/10/20	9,900,000.00	2.50%	保证借款
中国工商银行东莞厚街支行	2028/10/20	9,900,000.00	2.50%	保证借款
中国工商银行东莞厚街支行	2028/10/20	9,900,000.00	2.50%	保证借款
中国工商银行东莞厚街支行	2028/10/20	300,000.00	2.50%	保证借款
兴业银行东莞厚街支行	2027/5/19	76,500,000.00	3.45%	保证借款
中国建设银行东莞南城支行	2027/9/19	45,000,000.00	3.10%	保证借款
中国建设银行东莞南城支行	2027/3/20	27,750,000.00	3.35%	保证借款
东莞农村商业银行厚街涌口支行	2028/5/21	5,880,000.00	2.50%	保证借款
东莞农村商业银行厚街涌口支行	2028/5/21	43,120,000.00	2.50%	保证借款
中国银行股份有限公司东莞厚街支行	2027/8/22	14,500,000.00	2.85%	保证借款
中国银行股份有限公司东莞厚街支行	2028/9/25	30,000,000.00	2.70%	保证借款
中国建设银行股份有限公司南城支行	2029/11/4	80,000,000.00	3.35%	保证借款
中国建设银行股份有限公司韶关南城支行	2027/7/11	982,964.64	3.70%	保证借款

贷款单位	到期日	期末余额（元）	年利率	借款条件
中国建设银行股份有限公司韶关南城支行	2027/7/11	5,346,084.15	3.70%	保证借款
中国建设银行股份有限公司	2030/11/26	62,690,639.94	3.00%	保证借款
中国建设银行股份有限公司	2030/11/26	41,793,759.95	3.00%	保证借款
中国银行股份有限公司东莞分行	2034/2/1	12,800,000.00	3.10%	抵押借款
东莞农村商业银行股份有限公司厚街支行	2027/8/21	9,500,000.00	2.25%	保证借款
东莞农村商业银行股份有限公司厚街支行	2027/8/21	9,700,000.00	2.50%	保证借款
中国银行股份有限公司东莞分行	2027/5/6	2,693,548.25	3.69%	保证+抵押借款
中国银行股份有限公司东莞分行	2027/5/6	1,253,312.86	3.69%	保证+抵押借款
中国银行股份有限公司东莞分行	2027/5/6	1,190,875.88	3.69%	保证+抵押借款
中国银行股份有限公司东莞分行	2027/5/6	3,995,016.75	3.69%	保证+抵押借款
中国银行股份有限公司东莞分行	2027/5/6	1,495,336.33	3.69%	保证+抵押借款
中国银行股份有限公司东莞分行	2027/5/6	494,370.72	3.69%	保证+抵押借款
中国银行股份有限公司东莞分行	2027/5/6	2,889,915.08	3.69%	保证+抵押借款
中国银行股份有限公司东莞分行	2027/5/6	952,769.60	3.69%	保证+抵押借款
中国银行股份有限公司东莞分行	2027/5/6	2,360,354.40	3.69%	保证+抵押借款
中国银行股份有限公司东莞分行	2027/5/6	1,449,856.71	3.69%	保证+抵押借款
中国银行股份有限公司东莞分行	2027/5/6	546,297.94	3.69%	保证+抵押借款
中国银行股份有限公司东莞分行	2027/5/6	1,548,480.00	3.69%	保证+抵押借款
中国银行股份有限公司东莞分行	2027/5/6	1,763,354.03	3.69%	保证+抵押借款
中国银行股份有限公司东莞分行	2027/5/6	2,043,191.99	3.69%	保证+抵押借款
中国银行股份有限公司东莞分行	2027/5/6	1,950,156.41	3.69%	保证+抵押借款
中国银行股份有限公司东莞分行	2027/5/6	1,198,859.17	3.69%	保证+抵押借款
中国银行股份有限公司东莞分行	2027/5/6	2,212,013.68	3.69%	保证+抵押借款
中国银行股份有限公司东莞分行	2027/5/6	1,559,541.80	3.69%	保证+抵押借款
中国银行股份有限公司东莞分行	2027/5/6	885,215.95	3.69%	保证+抵押借款
中国银行股份有限公司东莞分行	2027/5/6	1,200,427.67	3.69%	保证+抵押借款
中国银行股份有限公司东莞分行	2027/5/6	363,470.10	3.69%	保证+抵押借款
中国银行股份有限公司东莞分行	2027/5/6	603,278.47	3.69%	保证+抵押借款
中国银行股份有限公司东莞分行	2027/5/6	1,206,369.16	3.69%	保证+抵押借款
中国银行股份有限公司东莞分行	2027/5/6	1,389,670.91	3.69%	保证+抵押借款
中国银行股份有限公司东莞分行	2027/5/6	790,779.48	3.69%	保证+抵押借款
合计		533,599,912.02		

### 33、租赁负债

单位：元

项目	期末余额	期初余额
1 年以内	25,597,771.24	30,884,850.62
1-2 年	19,233,520.04	27,460,897.86

2-3 年	16,187,028.87	21,442,262.18
3-4 年	14,512,962.82	22,009,478.35
4-5 年	14,478,375.00	22,105,990.30
5 年以上	123,188,330.28	140,094,091.51
未确认融资费用	-51,688,998.33	-62,616,458.74
一年内到期的租赁负债	-18,847,246.96	-22,333,051.43
合计	142,661,742.96	179,048,060.65

### 34、预计负债

单位：元

项目	期末余额	期初余额	形成原因
合同预计损失	0.00	4,311,876.49	计提的合同履约补偿
合计		4,311,876.49	

### 35、递延收益

单位：元

项目	期初余额	本期增加	本期减少	期末余额	形成原因
政府补助	8,355,100.18		1,068,583.85	7,286,516.33	与资产相关政府补助
合计	8,355,100.18		1,068,583.85	7,286,516.33	--

### 36、股本

单位：元

	期初余额	本次变动增减(+、-)					期末余额
		发行新股	送股	公积金转股	其他	小计	
股份总数	295,455,913.00						295,455,913.00

### 37、资本公积

单位：元

项目	期初余额	本期增加	本期减少	期末余额
资本溢价（股本溢价）	800,880,195.54	12,837,235.79	23,482,564.06	790,234,867.27
其他资本公积	47,440,530.83			47,440,530.83
合计	848,320,726.37	12,837,235.79	23,482,564.06	837,675,398.10

其他说明，包括本期增减变动情况、变动原因说明：

- （1）本期增加说明：资本公积的增加系唯一网络股权激励计划授予对象在等待期内分摊的属于本期的股份支付费用。
- （2）本期减少说明：资本公积的减少系唯一网络股权激励计划授予对象购买唯一网络普通股股权的成本减去按取得股权比例计算的唯一网络净资产份额的差额，冲减资本公积。

## 38、其他综合收益

单位：元

项目	期初余额	本期发生额						期末余额
		本期所得税前发生额	减：前期计入其他综合收益当期转入损益	减：前期计入其他综合收益当期转入留存收益	减：所得税费用	税后归属于母公司	税后归属于少数股东	
二、将重分类进损益的其他综合收益	- 201,752.30							- 201,752.30
外币财务报表折算差额	- 201,752.30							- 201,752.30
其他综合收益合计	- 201,752.30							- 201,752.30

## 39、专项储备

单位：元

项目	期初余额	本期增加	本期减少	期末余额
安全生产费	14,628,063.35	7,088,904.00	1,160,332.53	20,556,634.82
合计	14,628,063.35	7,088,904.00	1,160,332.53	20,556,634.82

其他说明，包括本期增减变动情况、变动原因说明：

本公司按照《企业安全生产费用提取和使用管理办法》（财资〔2022〕136号）的规定，以上一年度营业收入为依据，按照规定标准计算提取安全生产费用以本年营业收入为依据，按照规定标准计算提取安全生产费用。

## 40、盈余公积

单位：元

项目	期初余额	本期增加	本期减少	期末余额
法定盈余公积	177,417,508.51			177,417,508.51
合计	177,417,508.51			177,417,508.51

盈余公积说明，包括本期增减变动情况、变动原因说明：

根据公司法的相关规定，当公司的法定盈余公积累计额达到注册资本的 50%以上时，可以不再提取法定盈余公积，因此公司本期未计提法定盈余公积。

## 41、未分配利润

单位：元

项目	本期	上期
调整前上期末未分配利润	666,364,078.47	989,240,156.10
调整后期初未分配利润	666,364,078.47	989,240,156.10

加：本期归属于母公司所有者的净利润	120,015,907.58	-175,148,121.13
应付普通股股利	103,409,569.55	147,727,956.50
其他		
期末未分配利润	682,970,416.50	666,364,078.47

调整期初未分配利润明细：

- 1)、由于《企业会计准则》及其相关新规定进行追溯调整，影响期初未分配利润 0.00 元。
- 2)、由于会计政策变更，影响期初未分配利润 0.00 元。
- 3)、由于重大会计差错更正，影响期初未分配利润 0.00 元。
- 4)、由于同一控制导致的合并范围变更，影响期初未分配利润 0.00 元。
- 5)、其他调整合计影响期初未分配利润 0.00 元。

## 42、营业收入和营业成本

单位：元

项目	本期发生额		上期发生额	
	收入	成本	收入	成本
主营业务	3,399,246,941.06	2,865,663,320.17	3,318,010,884.79	2,699,025,683.53
其他业务	12,558,124.41	1,463,868.22	13,788,843.76	
合计	3,411,805,065.47	2,867,127,188.39	3,331,799,728.55	2,699,025,683.53

公司报告期内经审计利润总额、净利润、扣除非经常性损益后的净利润三者孰低为负值

是 否

营业收入、营业成本的分解信息：

单位：元

合同分类	分部 1		分部 2				合计	
	营业收入	营业成本	营业收入	营业成本	营业收入	营业成本	营业收入	营业成本
业务类型								
其中：								
机械设备	1,444,572,384.60	1,087,239,576.12					1,444,572,384.60	1,087,239,576.12
IDC	1,966,004,607.17	1,779,376,226.45					1,966,004,607.17	1,779,376,226.45
按经营地区分类								
其中：								
境内地区	2,906,956,405.65	2,559,714,130.80					2,906,956,405.65	2,559,714,130.80
境外地区	503,620,586.12	306,901,671.77					503,620,586.12	306,901,671.77
市场或客户类型								
其中：								
合同类型								

其中:								
按商品转让的时间分类								
其中:								
在某一时点确认	1,444,572,384.60	1,087,239,576.12				1,444,572,384.60	1,087,239,576.12	
在某一时段内确认	1,966,004,607.17	1,779,376,226.45				1,966,004,607.17	1,779,376,226.45	
按合同期限分类								
其中:								
按销售渠道分类								
其中:								
经销	1,344,387,573.43	1,021,401,733.03				1,344,387,573.43	1,021,401,733.03	
直销	2,066,189,418.34	1,845,214,069.54				2,066,189,418.34	1,845,214,069.54	
合计	3,410,576,991.77	2,866,615,802.57				3,410,576,991.77	2,866,615,802.57	

#### 43、税金及附加

单位：元

项目	本期发生额	上期发生额
城市维护建设税	5,617,935.42	5,061,580.57
教育费附加	2,893,035.34	4,505,357.37
房产税	7,131,212.73	4,387,847.21
土地使用税	915,075.73	575,282.20
印花税	1,285,473.24	1,850,344.98
其他	21,630.27	291,863.06
合计	17,864,362.73	16,672,275.39

#### 44、管理费用

单位：元

项目	本期发生额	上期发生额
职工薪酬福利	68,456,122.08	71,852,740.75
办公费	6,328,149.83	7,197,398.81
差旅费	2,685,363.25	2,529,130.16
折旧	28,051,427.61	22,446,014.96
咨询服务费	14,472,781.50	8,693,718.74
业务招待费	11,978,137.94	11,839,110.92
无形资产摊销	1,975,510.60	2,447,326.82
车辆费	1,338,066.82	1,349,245.94

装修费	2,047,596.84	2,705,216.63
物业及水电费	2,589,730.80	3,372,582.37
其他	4,993,650.73	7,317,600.23
股份支付	12,837,235.79	
合计	157,753,773.79	141,750,086.33

#### 45、销售费用

单位：元

项目	本期发生额	上期发生额
职工薪酬	31,038,502.85	28,896,964.02
业务招待费	6,060,920.46	6,910,078.90
差旅费	7,717,772.10	8,825,734.64
展览费	11,396,751.44	10,420,806.93
折旧费	523,635.36	543,316.71
广告宣传费	1,012,413.25	1,060,363.50
其他	2,135,522.83	2,358,855.77
合计	59,885,518.29	59,016,120.47

#### 46、研发费用

单位：元

项目	本期发生额	上期发生额
材料费	47,346,223.82	62,884,351.74
人员工资	57,148,265.11	51,611,491.03
折旧与摊销	13,765,326.80	14,664,064.78
其他	2,736,618.91	2,156,407.00
委托开发费	11,523,444.82	7,264,150.95
合计	132,519,879.46	138,580,465.50

#### 47、财务费用

单位：元

项目	本期发生额	上期发生额
利息支出	28,171,349.77	30,713,080.37
利息收入	-1,760,233.24	-3,779,504.90
汇兑损益	98,723.18	-3,354.18
银行手续费及其他	196,042.31	211,593.66
合计	26,705,882.02	27,141,814.95

#### 48、其他收益

单位：元

产生其他收益的来源	本期发生额	上期发生额
政府补助	6,698,113.07	7,032,823.74
进项税加计抵减	5,530,581.27	9,981,565.74
代扣个人所得税手续费	277,772.42	343,618.78

## 49、公允价值变动收益

单位：元

产生公允价值变动收益的来源	本期发生额	上期发生额
交易性金融资产	-43,652.40	-57,218.56
合计	-43,652.40	-57,218.56

## 50、投资收益

单位：元

项目	本期发生额	上期发生额
权益法核算的长期股权投资收益	-380,977.10	-131,319.78
处置交易性金融资产取得的投资收益	7,539,956.16	8,107,622.50
合计	7,158,979.06	7,976,302.72

## 51、信用减值损失

单位：元

项目	本期发生额	上期发生额
应收账款坏账损失	-15,079,278.31	-9,008,236.25
其他应收款坏账损失	1,801,186.09	-636,694.48
合计	-13,278,092.22	-9,644,930.73

## 52、资产减值损失

单位：元

项目	本期发生额	上期发生额
一、存货跌价损失及合同履约成本减值损失	-143,818.60	-13,639,874.68
四、固定资产减值损失	-8,842,247.88	-7,133,897.90
十、商誉减值损失		-363,587,641.88
十一、合同资产减值损失	643,750.48	-873,123.58
合计	-8,342,316.00	-385,234,538.04

## 53、资产处置收益

单位：元

资产处置收益的来源	本期发生额	上期发生额
固定资产处置利得或损失	-424,441.62	289,401.67
终止确认非流动资产产生的利得	3,501,181.81	223,830.17

## 54、营业外收入

单位：元

项目	本期发生额	上期发生额	计入当期非经常性损益的金额

非流动资产毁损报废利得	65,122.86	13,951.41	65,122.86
违约赔偿收入	3,471.00		3,471.00
其他	46,277.53	23,109.81	46,277.53
合计	114,871.39	37,061.22	114,871.39

## 55、营业外支出

单位：元

项目	本期发生额	上期发生额	计入当期非经常性损益的金 额
对外捐赠	555,626.59	581,080.00	555,626.59
久悬未决支出		1,037,253.22	
非流动资产毁损报废损失	1,399,169.04	1,053,845.97	1,399,169.04
滞纳金	449,849.49	242,836.44	449,849.49
履约补偿款	102,732.01	4,278,993.80	102,732.01
罚款	490,000.00		490,000.00
其他	2,873.70	131,199.45	2,873.70
合计	3,000,250.83	7,325,208.88	3,000,250.83

## 56、所得税费用

### (1) 所得税费用表

单位：元

项目	本期发生额	上期发生额
当期所得税费用	24,115,510.67	42,247,779.20
递延所得税费用	985,449.62	6,398,895.79
合计	25,100,960.29	48,646,674.99

### (2) 会计利润与所得税费用调整过程

单位：元

项目	本期发生额
利润总额	148,141,206.74
按法定/适用税率计算的所得税费用	22,221,181.01
子公司适用不同税率的影响	2,964,210.35
调整以前期间所得税的影响	153,718.17
非应税收入的影响	1,725.00
不可抵扣的成本、费用和损失的影响	4,433,413.31
使用前期未确认递延所得税资产的可抵扣亏损的影响	36,574.62
本期未确认递延所得税资产的可抵扣暂时性差异或可抵扣亏损的影响	12,561,937.03
税率调整导致期初递延所得税资产余额的变化	-898,266.99
研发加计扣除影响	-16,904,143.76
内部交易未实现损益递延所得税影响	530,611.55
所得税费用	25,100,960.29

## 57、现金流量表项目

## (1) 与经营活动有关的现金

收到的其他与经营活动有关的现金

单位：元

项目	本期发生额	上期发生额
政府补助款	5,037,235.88	6,786,897.66
利息收入	1,760,233.75	3,792,348.97
收回票据保证金	4,936,590.00	
往来款及其他	16,517,797.02	7,095,891.57
合计	28,251,856.65	17,675,138.20

支付的其他与经营活动有关的现金

单位：元

项目	本期发生额	上期发生额
付现销售费用、管理费用及研发费用	82,727,752.01	73,908,658.41
往来款及其他	10,349,709.34	998,937.80
支付票据保证金	14,262,620.95	
合计	107,340,082.30	74,907,596.21

## (2) 与投资活动有关的现金

收到的其他与投资活动有关的现金

单位：元

项目	本期发生额	上期发生额
银行理财产品（含结构性存款）本金及利息	5,170,539,956.16	4,073,711,806.07
合计	5,170,539,956.16	4,073,711,806.07

支付的其他与投资活动有关的现金

单位：元

项目	本期发生额	上期发生额
银行理财产品（含结构性存款）本金	5,323,000,000.00	4,158,600,000.00
合计	5,323,000,000.00	4,158,600,000.00

支付的重要的与投资活动有关的现金

单位：元

项目	本期发生额	上期发生额
购建固定资产、无形资产和其他长期资产支付的现金	61,219,802.84	253,058,032.41
合计	61,219,802.84	253,058,032.41

## (3) 与筹资活动有关的现金

支付的其他与筹资活动有关的现金

单位：元

项目	本期发生额	上期发生额
支付长期租赁款	33,263,631.46	23,669,699.17

合计	33,263,631.46	23,669,699.17
----	---------------	---------------

筹资活动产生的各项负债变动情况

适用 不适用

## 58、现金流量表补充资料

### (1) 现金流量表补充资料

单位：元

补充资料	本期金额	上期金额
1. 将净利润调节为经营活动现金流量		
净利润	123,040,246.45	-175,410,684.78
加：资产减值准备	21,620,408.22	394,879,468.77
固定资产折旧、油气资产折耗、生产性生物资产折旧	112,909,425.12	113,824,895.51
使用权资产折旧	25,707,343.21	25,631,141.96
无形资产摊销	9,507,161.97	9,208,422.69
长期待摊费用摊销	15,041,492.69	16,295,760.27
处置固定资产、无形资产和其他长期资产的损失（收益以“－”号填列）	3,141,863.05	513,231.84
固定资产报废损失（收益以“－”号填列）	1,399,169.04	1,053,845.97
公允价值变动损失（收益以“－”号填列）	43,652.40	57,218.56
财务费用（收益以“－”号填列）	28,171,349.77	30,713,080.37
投资损失（收益以“－”号填列）	7,158,979.06	-7,976,302.72
递延所得税资产减少（增加以“－”号填列）	1,753,000.86	8,683,728.85
递延所得税负债增加（减少以“－”号填列）	-1,885,690.93	-2,284,833.06
存货的减少（增加以“－”号填列）	142,818,506.00	-17,002,488.72
经营性应收项目的减少（增加以“－”号填列）	-174,598,727.84	49,326,725.87
经营性应付项目的增加（减少以“－”号填列）	137,797,160.27	-82,728,477.75
其他	359,717.04	
经营活动产生的现金流量净额	453,985,056.38	364,784,733.63
2. 不涉及现金收支的重大投资和筹资活动		
债务转为资本		
一年内到期的可转换公司债券		
融资租入固定资产		

3. 现金及现金等价物净变动情况：		
现金的期末余额	373,958,168.07	336,594,838.67
减：现金的期初余额	336,594,838.67	478,946,451.60
加：现金等价物的期末余额		
减：现金等价物的期初余额		
现金及现金等价物净增加额	37,363,329.40	-142,351,612.93

## (2) 现金和现金等价物的构成

单位：元

项目	期末余额	期初余额
一、现金	373,958,168.07	336,594,838.67
其中：库存现金	18,218.26	17,788.43
可随时用于支付的银行存款	373,674,976.45	336,259,122.38
可随时用于支付的其他货币资金	264,973.36	317,927.86
三、期末现金及现金等价物余额	373,958,168.07	336,594,838.67

## 59、所有者权益变动表项目注释

说明对上年年末余额进行调整的“其他”项目名称及调整金额等事项：

适用 不适用

## 60、外币货币性项目

### (1) 外币货币性项目

单位：元

项目	期末外币余额	折算汇率	期末折算人民币余额
货币资金			663,680.85
其中：美元	92,677.41	7.0288	651,410.98
欧元			
港币	13,584.89	0.9032	12,269.87
应收账款			240,945.05
其中：美元	32,091.77	7.0288	225,566.63
欧元			
港币	17,026.59	0.9032	15,378.42
长期借款			
其中：美元			
欧元			
港币			

应付账款			984,862.72
其中：美元	136,532.20	7.0288	959,657.53
港元	27,906.54	0.9032	25,205.19
其他应付款			140,576.00
其中：美元	20,000.00	7.0288	140,576.00

其他说明：

适用 不适用

(2) 境外经营实体说明，包括对于重要的境外经营实体，应披露其境外主要经营地、记账本位币及选择依据，记账本位币发生变化的还应披露原因。

适用 不适用

## 61、租赁

### (1) 本公司作为承租方

适用 不适用

未纳入租赁负债计量的可变租赁付款额

适用 不适用

简化处理的短期租赁或低价值资产的租赁费用

适用 不适用

项目	本期金额(元)	上期金额(元)
租赁负债的利息费用	8,166,995.80	9,436,203.24
计入相关资产成本或当期损益的简化处理的短期租赁费用	131,168.60	2,560,944.01
与租赁相关的总现金流出	33,360,584.46	23,669,699.17

### (2) 本公司作为出租方

作为出租人的经营租赁

适用 不适用

单位：元

项目	租赁收入	其中：未计入租赁收款额的可变租赁付款额相关的收入
经营租赁收入	1,228,073.70	
合计	1,228,073.70	

作为出租人的融资租赁

适用 不适用

未来五年每年未折现租赁收款额

适用 不适用

单位：元

项目	每年未折现租赁收款额	
	期末金额	期初金额

第一年	5,428,523.40	
第二年	5,428,523.40	
第三年	5,067,169.50	
第四年	3,260,400.00	
第五年	2,988,700.00	
五年后未折现租赁收款额总额	0.00	

## 八、研发支出

单位：元

项目	本期发生额	上期发生额
耗用材料	47,346,223.82	62,884,351.74
职工薪酬	57,148,265.11	51,611,491.03
折旧摊销	13,765,326.80	14,664,064.78
委托开发费	11,523,444.82	7,264,150.95
其他	2,736,618.91	2,156,407.00
合计	132,519,879.46	138,580,465.50
其中：费用化研发支出	132,519,879.46	138,580,465.50

## 九、合并范围的变更

### 1、非同一控制下企业合并

### 2、同一控制下企业合并

### 3、反向购买

交易基本信息、交易构成反向购买的依据、上市公司保留的资产、负债是否构成业务及其依据、合并成本的确定、按照权益性交易处理时调整权益的金额及其计算：

### 4、处置子公司

本期是否存在丧失子公司控制权的交易或事项

是 否

是否存在通过多次交易分步处置对子公司投资且在本期丧失控制权的情形

是 否

### 5、其他原因的合并范围变动

说明其他原因导致的合并范围变动（如，新设子公司、清算子公司等）及其相关情况：

适用 不适用

### 6、其他

适用 不适用

## 十、在其他主体中的权益

### 1、在子公司中的权益

#### (1) 企业集团的构成

单位：元

子公司名称	注册资本	主要经营地	注册地	业务性质	持股比例		取得方式
					直接	间接	
无锡南兴装备有限公司	150,000,000.00	无锡市	无锡市	木材加工机械、金属结构件、工业自动控制系统的生产、销售等	100.00%		投资设立
南兴云计算有限公司	100,000,000.00	东莞市	东莞市	计算机技术研发、转让、咨询，计算机网络维护、计算机网络信息工程的设计、安装；网络技术服务等	100.00%		投资设立
厦门市南兴工业互联网研究院有限公司	100,000,000.00	厦门市	厦门市	软件开发；互联网数据服务；信息安全设备销售；信息系统集成服务；人工智能应用软件开发等	100.00%		投资设立
南兴装备（香港）有限公司	5,000,000.00（港币）	香港	香港	—	100.00%		投资设立
南兴装备（韶关）有限公司	100,000,000.00	韶关市	韶关市	机械设备研发；专用设备制造（不含许可类专业设备）；机械设备销售；电子、机械设备维护（不含特种设备）；机械零件、零部件加工等	100.00%		投资设立
广东唯一网络科技有限公司	111,120,000.00	东莞市	东莞市	计算机软硬件研发及销售、互联网接入及相关服务	90.00%		非同一控制企业合并

厦门市世纪网通网络服务有限公司	30,000,000.00	厦门市	厦门市	计算机软硬件研发及销售、互联网借入及相关服务		100.00%	非同一控制企业合并
北京互通光联科技有限公司	10,000,000.00	北京市	北京市	计算机软硬件研发及销售、互联网借入及相关服务		100.00%	非同一控制企业合并
唯一网络国际有限公司	100,000.00 (港币)	香港	香港	计算机软硬件研发及销售、互联网借入及相关服务		100.00%	非同一控制企业合并
广东志享信息科技有限公司	66,000,000.00	东莞市	东莞市	计算机技术研发、转让、咨询，计算机网络维护、计算机信息工程的设计、安装等		75.00%	非同一控制企业合并
厦门市唯云网络科技有限公司	17,000,000.00	厦门市	厦门市	计算机软硬件研发及销售、互联网借入及相关服务		100.00%	非同一控制企业合并
深圳市桥联网络科技有限公司	10,000,000.00	深圳市	深圳市	计算机网络安全技术维护；计算机信息系统集成服务；电信业务代理		100.00%	投资设立
广州市云数承信息技术有限公司	10,000,000.00	广州市	广州市	技术服务、技术开发、技术咨询、技术交流、技术转让、技术推广；网络与信息安全软件开发；软件开发；信息系统集成服务等		100.00%	投资设立
广东唯颐能源科技有限公司	10,000,000.00	东莞市	东莞市	计算机技术、信息技术的研发；软件开发、信息技术服务；计算机网络工程施工及维护；网络设备租赁；计算机软硬件销售及维修等		100.00%	非同一控制企业合并

厦门兴南行智能科技有限公司	5,000,000.00	厦门市	厦门市	数据处理和存储支持服务；互联网数据服务；技术服务、技术开发、技术咨询、技术交流、技术转让、技术推广；软件开发；互联网安全服务等		100.00%	投资设立
东莞市遥遥领先智能科技有限公司	50,000,000.00	东莞市	东莞市	机械设备研发；机械设备销售；通用设备制造		100.00%	投资设立
东莞市集智智能装备有限公司	40,000,000.00	东莞市	东莞市	包装专用设备制造；包装专用设备销售；机械设备研发		55.00%	投资设立

其他说明：

适用 不适用

## (2) 重要的非全资子公司

单位：元

子公司名称	少数股东持股比例	本期归属于少数股东的损益	本期向少数股东宣告分派的股利	期末少数股东权益余额
广东唯一网络科技有限公司	10.00%			23,482,564.06

子公司少数股东的持股比例不同于表决权比例的说明：

适用 不适用

## (3) 重要非全资子公司的主要财务信息

单位：元

子公司名称	期末余额						期初余额					
	流动资产	非流动资产	资产合计	流动负债	非流动负债	负债合计	流动资产	非流动资产	资产合计	流动负债	非流动负债	负债合计
广东唯一网络科技有限公司	778,246,788.77	329,346,203.40	1,107,592,992.17	504,067,217.00	97,285,980.00	601,353,196.70	500,611,273.67	361,948,833.78	862,560,107.45	264,173,646.68	121,076,298.07	385,249,944.75

单位：元

子公司名称	本期发生额				上期发生额			
	营业收入	净利润	综合收益总额	经营活动现金流量	营业收入	净利润	综合收益总额	经营活动现金流量

广东唯一网络科技 有限公司	1,965,314,6 64.80	49,592,397. 01	49,592,397. 01	145,358,26 5.02	1,515,766,1 17.74	44,374,297. 60	44,374,297. 60	115,254,11 0.99
------------------	----------------------	-------------------	-------------------	--------------------	----------------------	-------------------	-------------------	--------------------

其他说明：

本年度，唯一网络通过增资扩股方式引入员工持股平台以实施员工持股计划，员工持股平台以 2,650 万元认购唯一网络新增注册资本 1,112 万元，占增资后唯一网络注册资本的 10%，并将根据唯一网络安排实际缴纳出资。2025 年 12 月 25 日已完成工商变更事宜，公司对唯一网络的持股比例由 100%降至 90%，形成非全资控股。

## 2、在合营企业或联营企业中的权益

### (1) 不重要的合营企业和联营企业的汇总财务信息

单位：元

	期末余额/本期发生额	期初余额/上期发生额
合营企业：		
下列各项按持股比例计算的合计数		
联营企业：		
投资账面价值合计	9,147,381.96	7,528,359.06
下列各项按持股比例计算的合计数		
--净利润	-1,962,385.58	-1,313,197.77
--综合收益总额	-1,962,385.58	-1,313,197.77

其他说明：

适用 不适用

## 十一、政府补助

### 1、报告期末按应收金额确认的政府补助

适用 不适用

未能在预计时点收到预计金额的政府补助的原因

适用 不适用

### 2、涉及政府补助的负债项目

适用 不适用

单位：元

会计科目	期初余额	本期新增补 助金额	本期计入营 业外收入金 额	本期转入其 他收益金额	本期其他变 动	期末余额	与资产/收益 相关
递延收益	8,355,100.18			1,068,583.85		7,286,516.33	与资产相关 政府补助

### 3、计入当期损益的政府补助

适用 不适用

单位：元

会计科目	本期发生额	上期发生额
与资产相关的政府补助	1,068,583.85	1,084,584.32
与收益相关的政府补助	5,629,529.22	5,948,239.42

## 十二、与金融工具相关的风险

### 1、金融工具产生的各类风险

本公司在经营过程中面临各种金融风险：信用风险、流动性风险和市场风险（包括汇率风险、利率风险和其他价格风险）。上述金融风险以及本公司为降低这些风险所采取的风险管理政策如下所述：

#### 1. 信用风险

信用风险是指交易对手未能履行合同义务而导致本公司发生财务损失的风险。

本公司信用风险主要产生于货币资金、应收票据、应收账款、应收款项融资、合同资产、其他应收款等，为降低信用风险，公司已制定了相应制度，公司基于对客户的财务状况、从第三方获取担保的可能性、信用记录及其它因素诸如目前市场状况等评估客户的信用资质并设置相应信用期。本公司对应收票据、应收款项融资、应收账款余额及收回情况进行持续监控，对于信用记录不良的客户，本公司会采用书面催款、缩短信用期或取消信用期等方式，以确保本公司不致面临重大信用损失。此外，本公司于每个资产负债表日审核金融资产的回收情况，以确保相关金融资产计提了充分的预期信用损失准备。

本公司持有的货币资金主要存放于国有控股银行和其他大中型商业银行等金融机构，管理层认为这些商业银行具备较高信誉和资产状况，不存在重大的信用风险，不会产生因对方单位违约而导致的任何重大损失。

#### 2. 流动性风险

流动性风险是指企业在履行以交付现金或其他金融资产的方式结算的义务时发生资金短缺的风险。

本公司的政策是确保拥有充足的现金以偿还到期债务。本公司下属成员企业各自负责其现金流量预测。公司下属财务部门基于各成员企业的现金流量预测结果，在公司层面持续监控公司短期和长期的资金需求，以确保维持充裕的现金储备；同时持续监控是否符合借款协议的规定，从主要金融机构获得提供足够备用资金的承诺，以满足短期和长期的资金需求。此外，本公司与主要业务往来银行订立融资额度授信协议，为本公司履行与商业票据相关的义务提供支持。同时，本公司对各项金融资产及金融负债可随时变现的有价证券以及对未来 12 个月现金流量的滚动预测，确保公司在所有合理预测的情况下拥有充足的资金偿还债务。本公司各项金融负债以未折现的合同现金流量按到期日列示如下：

项目	期末余额（元）						未折现合同金额合计	账面价值
	即时偿还	1 年以内	1-2 年	2-5 年	5 年以上			
短期借款		30,020,833.33					30,020,833.33	30,020,833.33

应付账款		446,022,780.10	4,443,724.94	781,229.49	95,760.00	451,343,494.53	451,343,494.53
其他应付款		2,444,901.69	1,473,025.52	2,766,467.88		6,684,395.09	6,684,395.09
一年内到期的非流动负债		136,338,921.62				136,338,921.62	129,588,397.34
长期借款			117,150,779.61	293,484,399.89	12,800,000.00	423,435,179.50	423,435,179.50
租赁负债			19,233,520.04	45,178,366.69	123,188,330.28	187,600,217.01	142,661,742.96
合计		614,827,436.74	142,301,050.11	342,210,463.95	136,084,090.28	1,235,423,041.08	1,183,734,042.75

### 3. 市场风险

金融工具的市场风险是指金融工具的公允价值或未来现金流量因市场价格变动而发生波动的风险，包括汇率风险、利率风险和其他价格风险。

#### (1) 利率风险

利率风险是指金融工具的公允价值或未来现金流量因市场利率变动而发生波动的风险。

本公司的利率风险主要产生于银行借款。浮动利率的金融负债使本公司面临现金流量利率风险，固定利率的金融负债使本公司面临公允价值利率风险。本公司根据当时的市场环境来决定固定利率及浮动利率合同的相对比例。

本公司财务部门持续监控公司利率水平。利率上升会增加新增带息债务的成本以及本公司尚未付清的以浮动利率计息的带息债务的利息支出，并对本公司的财务业绩产生重大的不利影响，管理层会依据最新的市场状况及时做出调整。

#### (2) 汇率风险

汇率风险是指金融工具的公允价值或未来现金流量因外汇汇率变动而发生波动的风险。

本公司持续监控外币交易和外币资产及负债的规模，以最大程度降低面临的外汇风险。

本公司面临的汇率风险主要来源于以美元计价的金融资产和金融负债，外币金融资产和外币金融负债折算成人民币的金额列示如下：

项目	期末余额（元）			上年年末余额（元）		
	美元	港币	合计	美元	港币	合计
货币资金	651,410.98	12,269.87	663,680.85	202,959.59	5,489.73	208,449.32
应收账款	225,566.63	15,378.42	240,945.05	941,820.90		941,820.90
应付账款	959,657.53	25,205.19	984,862.72	1,942,778.37		1,942,778.37
预计负债				4,311,876.49		4,311,876.49
其他应付款	140,576.00		140,576.00			
合计	1,977,211.14	52,853.48	2,030,064.62	7,399,435.35	5,489.73	7,404,925.08

## 2、套期

适用 不适用

## 3、金融资产

### （1）转移方式分类

适用 不适用

### （2）因转移而终止确认的金融资产

适用 不适用

### （3）继续涉入的资产转移金融资产

适用 不适用

## 十三、公允价值的披露

### 1、以公允价值计量的资产和负债的期末公允价值

单位：元

项目	期末公允价值			
	第一层次公允价值计量	第二层次公允价值计量	第三层次公允价值计量	合计
一、持续的公允价值计量	--	--	--	--
（一）交易性金融资产		540,259,342.10		540,259,342.10
1.以公允价值计量且其变动计入当期损益的金融资产		540,259,342.10		540,259,342.10
其他（结构性存款）		540,259,342.10		540,259,342.10

应收款项融资			1,804,062.89	1,804,062.89
其他非流动金融资产			248,690.51	248,690.51
2.指定以公允价值计量且其变动计入当期损益的金融资产			248,690.51	248,690.51
(2) 权益工具投资			248,690.51	248,690.51
持续以公允价值计量的资产总额		540,259,342.10	2,052,753.40	542,312,095.50
二、非持续的公允价值计量	--	--	--	--

## 2、持续和非持续第一层次公允价值计量项目市价的确定依据

适用 不适用

## 3、持续和非持续第二层次公允价值计量项目，采用的估值技术和重要参数的定性及定量信息

适用 不适用

## 4、持续和非持续第三层次公允价值计量项目，采用的估值技术和重要参数的定性及定量信息

适用 不适用

## 5、持续的第三层次公允价值计量项目，期初与期末账面价值间的调节信息及不可观察参数敏感性分析

适用 不适用

## 6、持续的公允价值计量项目，本期内发生各层级之间转换的，转换的原因及确定转换时点的政策

适用 不适用

## 7、本期内发生的估值技术变更及变更原因

适用 不适用

## 8、不以公允价值计量的金融资产和金融负债的公允价值情况

适用 不适用

## 9、其他

适用 不适用

## 十四、关联方及关联交易

### 1、本企业的母公司情况

母公司名称	注册地	业务性质	注册资本	母公司对本企业的持股比例	母公司对本企业的表决权比例
-------	-----	------	------	--------------	---------------

东莞市南兴实业投资有限公司	东莞市	以自有资金从事投资活动；非居住房地产租赁。	25,800,000.00 元	33.46%	33.46%
---------------	-----	-----------------------	-----------------	--------	--------

本企业的母公司情况的说明

本企业最终控制方是林旺南、詹谏醒夫妇。

## 2、本企业的子公司情况

本企业子公司的情况详见附注十（1）在子公司中的权益。

## 3、本企业合营和联营企业情况

本企业重要的合营或联营企业详见附注十（2）在合营安排或联营企业中的权益。

本期与本公司发生关联方交易，或前期与本公司发生关联方交易形成余额的其他合营或联营企业情况如下：

合营或联营企业名称	与本企业关系
常州闻勤创业投资合伙企业（有限合伙）	唯一网络持股 10%的企业
江苏伙伴智能装备有限公司	无锡南兴持股 20%的企业

其他说明：

适用 不适用

## 4、其他关联方情况

其他关联方名称	其他关联方与本企业关系
东莞市德图实业投资有限公司	同一最终控制方
詹任宁	公司股东、董事、总经理，与詹谏醒为兄妹关系
文峰	董事、副总经理
叶裕平	董事、董事会秘书
曾庆民	独立董事
杨波	独立董事
马岩	独立董事
蔡建发	职工董事
何健伟	副总经理
檀福华	副总经理
孟岩	副总经理
黄小华	副总经理
李玉何	副总经理
李冲	财务总监

深圳市智象科技有限公司	唯一网络持股 11.76%的企业
-------------	------------------

## 5、关联交易情况

### (1) 关联租赁情况

本公司作为承租方：

单位：元

出租方名称	租赁资产种类	简化处理的短期租赁和低价值资产租赁的租金费用（如适用）		未纳入租赁负债计量的可变租赁付款额（如适用）		支付的租金		承担的租赁负债利息支出		增加的使用权资产	
		本期发生额	上期发生额	本期发生额	上期发生额	本期发生额	上期发生额	本期发生额	上期发生额	本期发生额	上期发生额
东莞市南兴实业投资有限公司	厂房					13,254,562.82	10,156,051.32	700,601.63	897,433.35	14,926,061.07	

### (2) 关联担保情况

本公司作为被担保方

单位：元

担保方	担保金额	担保起始日	担保到期日	担保是否已经履行完毕
东莞市南兴实业投资有限公司	76,500,000.00	2024年05月20日	2027年05月19日	否
东莞市南兴实业投资有限公司	14,500,000.00	2024年08月22日	2027年08月22日	否
东莞市南兴实业投资有限公司	45,000,000.00	2024年09月20日	2027年09月19日	否
东莞市南兴实业投资有限公司	27,750,000.00	2024年03月21日	2027年03月20日	否
东莞市南兴实业投资有限公司	30,000,000.00	2025年10月29日	2027年08月19日	否
东莞市南兴实业投资有限公司	49,000,000.00	2025年05月21日	2028年05月21日	否
东莞市南兴实业投资有限公司	30,000,000.00	2025年09月25日	2028年09月25日	否

### (3) 关键管理人员报酬

单位：元

项目	本期发生额	上期发生额
关键管理人员薪酬	11,015,312.77	11,667,455.94

## 6、关联方应收应付款项

### (1) 应收项目

单位：元

项目名称	关联方	期末余额		期初余额	
		账面余额	坏账准备	账面余额	坏账准备
应收账款	厦门帝恩思科技股份有限公司			128,508.00	6,425.40
预付款项	东莞市南兴实业投资有限公司			922,508.00	
其他应收款	东莞市南兴实业投资有限公司	2,809,981.00	417,251.45	1,845,016.00	184,501.60

### (2) 应付项目

单位：元

项目名称	关联方	期末账面余额	期初账面余额
应付账款	东莞市南兴实业投资有限公司	1,564.23	

## 十五、股份支付

### 1、股份支付总体情况

适用 不适用

单位：元

授予对象类别	本期授予		本期行权		本期解锁		本期失效	
	数量	金额	数量	金额	数量	金额	数量	金额
唯一网络核心员工		79,275,302.69						
合计		79,275,302.69						

期末发行在外的股票期权或其他权益工具

适用 不适用

其他说明：

唯一网络通过增资入股引入员工持股平台（东莞市焱高投资合伙企业(有限合伙)（以下简称焱高投资）），授予对象通过持有焱高投资合伙份额间接持有唯一网络股权。

本期授予的各项权益工具数量：以员工实际股份数量确定。

本期授予的各项权益工具金额：所获激励股权的公允价值。

### 2、以权益结算的股份支付情况

适用 不适用

单位：元

授予日权益工具公允价值的确定方法	以唯一网络 2024 年 12 月 31 日的股权评估值为基础，结合 2025 年 1 月 1 日至授予日期上月末期间的公司净资产变动情况综合确定。
授予日权益工具公允价值的重要参数	授予日市场价格、行权价、期权期限等
可行权权益工具数量的确定依据	以员工实际股份数量确定
本期估计与上期估计有重大差异的原因	本期为首次授予，上期无相关估计，故无重大差异
以权益结算的股份支付计入资本公积的累计金额	12,837,235.79
本期以权益结算的股份支付确认的费用总额	12,837,235.79

### 3、以现金结算的股份支付情况

适用 不适用

### 4、本期股份支付费用

适用 不适用

单位：元

授予对象类别	以权益结算的股份支付费用	以现金结算的股份支付费用
唯一网络核心员工	12,837,235.79	
合计	12,837,235.79	

## 十六、承诺及或有事项

### 1、重要承诺事项

资产负债表日存在的重要承诺

适用 不适用

### 2、或有事项

#### (1) 资产负债表日存在的重要或有事项

适用 不适用

#### (2) 公司没有需要披露的重要或有事项，也应予以说明

公司不存在需要披露的重要或有事项。

## 十七、资产负债表日后事项

### 1、重要的非调整事项

适用 不适用

### 2、利润分配情况

拟分配每 10 股派息数（元）	2
-----------------	---

拟分配每 10 股分红股（股）	0
拟分配每 10 股转增数（股）	0
经审议批准宣告发放的每 10 股派息数（元）	0
经审议批准宣告发放的每 10 股分红股（股）	0
经审议批准宣告发放的每 10 股转增数（股）	0
利润分配方案	公司于 2026 年 4 月 24 日召开第五届董事会第七次会议，全票审议通过了《关于 2025 年度利润分配预案的议案》，本议案尚需提交公司股东会审议。

### 3、其他资产负债表日后事项说明

除存在上述资产负债表日后事项外，截至财务报告批准报出日止，本公司无其他应披露未披露的重大资产负债表日后事项。

## 十八、其他重要事项

### 1、分部信息

#### （1）报告分部的确定依据与会计政策

本公司的各个报告分部分别提供不同的产品或服务。由于每个分部需要不同的技术或市场策略，本公司管理层分别单独管理各个报告分部的经营活动，定期评价这些报告分部的经营成果，以决定向其分配资源及评价其业绩。

分部间转移价格按照实际交易价格为基础确定，间接归属于各分部的费用按照实际发生在各分部进行归属。资产根据分部的经营以及资产的所在位置进行分配，分部负债包括分部经营活动形成的可归属于该分部的负债。如果多个经营分部共同承担的负债相关的费用分配给这些经营分部，该共同承担的负债也分配给这些经营分部。

#### （2）报告分部的财务信息

单位：元

项目	机械设备分部	IDC 分部	分部间抵销	合计
对外交易收入	1,445,800,458.30	1,966,004,607.17		3,411,805,065.47
分部间交易收入		598,153.40	-598,153.40	
对联营和合营企业的投资收益		-380,977.10		-380,977.10
信用减值损失	-1,882,953.35	-11,395,138.87		-13,278,092.22
资产减值损失	-8,342,316.00			-8,342,316.00
折旧费和摊销费	104,786,194.93	58,501,878.03	-122,649.97	163,165,422.99
利润总额（亏损总额）	206,141,534.35	42,122,322.36	-100,122,649.97	148,141,206.74
所得税费用	17,884,323.37	7,235,034.42	-18,397.50	25,100,960.29
净利润（净亏损）	188,257,210.98	34,887,287.94	-100,104,252.47	123,040,246.45
资产总额	3,072,439,744.84	1,266,674,052.83	-765,534,528.03	3,573,579,269.64
负债总额	759,815,728.21	725,416,672.16	423,142.40	1,485,655,542.77

## 十九、母公司财务报表主要项目注释

## 1、应收账款

## (1) 按账龄披露

单位：元

账龄	期末账面余额	期初账面余额
1年以内（含1年）	48,649,931.43	64,281,654.69
1至2年	20,830,128.06	6,303,158.78
2至3年	5,283,840.18	5,127,808.39
3年以上	24,119,940.62	27,364,782.88
3至4年	5,149,364.39	10,930,318.43
4至5年	10,466,630.43	5,719,604.20
5年以上	8,503,945.80	10,714,860.25
合计	98,883,840.29	103,077,404.74

## (2) 按坏账计提方法分类披露

单位：元

类别	期末余额					期初余额				
	账面余额		坏账准备		账面价值	账面余额		坏账准备		账面价值
	金额	比例	金额	计提比例		金额	比例	金额	计提比例	
按单项计提坏账准备的应收账款	18,292,205.80	18.50%	18,292,205.80	100.00%	0.00	23,950,622.60	23.24%	23,950,622.60	100.00%	0.00
其中：										
按组合计提坏账准备的应收账款	80,591,634.49	81.50%	13,093,553.13	16.25%	67,498,081.36	79,126,782.14	76.76%	11,332,152.16	14.32%	67,794,629.98
其中：										
账龄组合	78,867,662.10	79.76%	13,093,553.13	16.60%	65,774,108.97	75,275,419.67	73.03%	11,332,152.16	15.05%	63,943,267.51
低风险组合	1,723,972.39	1.74%			1,723,972.39	3,851,362.47	3.74%			3,851,362.47
合计	98,883,840.29	100.00%	31,385,758.93	31.74%	67,498,081.36	103,077,404.74	100.00%	35,282,774.76	34.23%	67,794,629.98

按单项计提坏账准备：18,292,205.80 元

单位：元

名称	期初余额		期末余额			
	账面余额	坏账准备	账面余额	坏账准备	计提比例	计提理由

客户 1	10,268,406.80	10,268,406.80	10,205,272.80	10,205,272.80	100.00%	预计无法收回
客户 2	4,624,021.00	4,624,021.00	4,621,470.00	4,621,470.00	100.00%	预计无法收回
客户 3	3,444,847.00	3,444,847.00	3,465,463.00	3,465,463.00	100.00%	预计无法收回
其他客户小计	5,613,347.80	5,613,347.80				
合计	23,950,622.60	23,950,622.60	18,292,205.80	18,292,205.80		

按组合计提坏账准备：13,093,553.13 元

单位：元

名称	期末余额		
	账面余额	坏账准备	计提比例
低风险	1,723,972.39	0.00	
其中：1 年以内	46,762,512.71	2,338,125.64	5.00%
1-2 年	20,046,343.79	2,004,634.38	10.00%
2-3 年	1,381,303.18	276,260.64	20.00%
3-4 年	3,611,702.09	1,805,851.05	50.00%
4-5 年	1,985,594.53	1,588,475.62	80.00%
5 年以上	5,080,205.80	5,080,205.80	100.00%
合计	80,591,634.49	13,093,553.13	

确定该组合依据的说明：

适用 不适用

如是按照预期信用损失一般模型计提应收账款坏账准备：

适用 不适用

### (3) 本期计提、收回或转回的坏账准备情况

本期计提坏账准备情况：

单位：元

类别	期初余额	本期变动金额				期末余额
		计提	收回或转回	核销	其他	
按单项计提坏账准备	23,950,622.60		45,069.00	5,613,347.80		18,292,205.80
按组合计提坏账准备	11,332,152.16	2,191,834.42		430,433.45		13,093,553.13
合计	35,282,774.76	2,191,834.42	45,069.00	6,043,781.25		31,385,758.93

其中本期坏账准备收回或转回金额重要的：

适用 不适用

### (4) 本期实际核销的应收账款情况

单位：元

项目	核销金额
实际核销的应收账款	6,043,781.25

### (5) 按欠款方归集的期末余额前五名的应收账款和合同资产情况

单位：元

单位名称	应收账款期末余额	合同资产期末余额	应收账款和合同资产期末余额	占应收账款和合同资产期末余额合计数的比例	应收账款坏账准备和合同资产减值准备期末余额
客户 1	11,887,375.55		11,887,375.55	11.49%	594,368.78
客户 2	10,205,272.80		10,205,272.80	9.86%	10,205,272.80
客户 3	8,773,090.00		8,773,090.00	8.48%	6,302,960.67
客户 4	7,312,551.30		7,312,551.30	7.07%	365,627.57
客户 5	6,038,250.00	143,250.00	6,181,500.00	5.97%	539,362.50
合计	44,216,539.65	143,250.00	44,359,789.65	42.87%	18,007,592.32

## 2、其他应收款

单位：元

项目	期末余额	期初余额
其他应收款	289,859,508.93	286,433,874.60
合计	289,859,508.93	286,433,874.60

### (1) 其他应收款

#### 1) 其他应收款按款项性质分类情况

单位：元

款项性质	期末账面余额	期初账面余额
保证金及押金	2,930,981.00	4,913,364.00
往来款	285,811,907.90	281,998,727.85
个人部分社保公积金	835,215.77	937,556.91
其他	1,229,055.59	186,913.80
合计	290,807,160.26	288,036,562.56

#### 2) 按账龄披露

单位：元

账龄	期末账面余额	期初账面余额
1 年以内（含 1 年）	66,417,242.79	61,343,974.40
1 至 2 年	57,214,783.52	136,580,006.95
2 至 3 年	112,046,006.95	69,977,433.21
3 年以上	55,129,127.00	20,135,148.00
3 至 4 年	54,763,979.00	19,770,000.00
5 年以上	365,148.00	365,148.00
合计	290,807,160.26	288,036,562.56

#### 3) 按坏账计提方法分类披露

单位：元

类别	期末余额			期初余额		
	账面余额	坏账准备	账面价	账面余额	坏账准备	账面价

	金额	比例	金额	计提比例	值	金额	比例	金额	计提比例	值
其中：										
按组合计提坏账准备	290,807,160.26	100.00%	947,651.33	0.33%	289,859,508.93	288,036,562.56	100.00%	1,602,687.96	0.56%	286,433,874.60
其中：										
低风险组合	285,811,907.90	98.28%			285,811,907.90	281,998,727.85	97.90%			281,998,727.85
账龄组合	4,995,252.36	1.72%	947,651.33	18.97%	4,047,601.03	6,037,834.71	2.10%	1,602,687.96	26.54%	4,435,146.75
合计	290,807,160.26	100.00%	947,651.33	0.33%	289,859,508.93	288,036,562.56	100.00%	1,602,687.96	0.56%	286,433,874.60

按组合计提坏账准备：947,651.33 元

单位：元

名称	期末余额		
	账面余额	坏账准备	计提比例
低风险组合	285,811,907.90		
账龄组合 1 年以内	2,485,774.02	124,288.70	5.00%
账龄组合 1-2 年	34,114.34	3,411.43	10.00%
账龄组合 2-3 年	2,001,016.00	400,203.20	20.00%
账龄组合 3-4 年	109,200.00	54,600.00	50.00%
账龄组合 5 年以上	365,148.00	365,148.00	100.00%
合计	290,807,160.26	947,651.33	

确定该组合依据的说明：

适用 不适用

按预期信用损失一般模型计提坏账准备：

单位：元

坏账准备	第一阶段	第二阶段	第三阶段	合计
	未来 12 个月预期信用损失	整个存续期预期信用损失（未发生信用减值）	整个存续期预期信用损失（已发生信用减值）	
2025 年 1 月 1 日余额	1,602,687.96			1,602,687.96
2025 年 1 月 1 日余额在本期				
本期转回	655,036.63			655,036.63
2025 年 12 月 31 日余额	947,651.33			947,651.33

损失准备本期变动金额重大的账面余额变动情况

适用 不适用

#### 4) 本期计提、收回或转回的坏账准备情况

本期计提坏账准备情况：

单位：元

类别	期初余额	本期变动金额				期末余额
		计提	收回或转回	转销或核销	其他	
按组合计提坏账准备	1,602,687.96		655,036.63			947,651.33
合计	1,602,687.96		655,036.63			947,651.33

## 5) 按欠款方归集的期末余额前五名的其他应收款情况

单位：元

单位名称	款项的性质	期末余额	账龄	占其他应收款期末余额合计数的比例	坏账准备期末余额
单位一	往来款	242,743,268.39	1年以内, 1-2年, 2-3年, 3-4年	83.47%	
单位二	往来款	43,000,000.00	1年以内, 1-2年	14.79%	
单位三	保证金及押金	2,809,981.00	1-2年, 2-3年	0.97%	417,251.45
单位四	保证金及押金	365,148.00	5年以上	0.13%	365,148.00
单位五	保证金及押金	121,000.00	2-3年	0.04%	24,200.00
合计		289,039,397.39		99.40%	806,599.45

## 3、长期股权投资

单位：元

项目	期末余额			期初余额		
	账面余额	减值准备	账面价值	账面余额	减值准备	账面价值
对子公司投资	1,168,900,000.00	104,632,803.71	1,064,267,196.29	1,043,400,000.00		1,043,400,000.00
合计	1,168,900,000.00	104,632,803.71	1,064,267,196.29	1,043,400,000.00		1,043,400,000.00

## (1) 对子公司投资

单位：元

被投资单位	期初余额 (账面价值)	减值准备 期初余额	本期增减变动				期末余额 (账面价值)	减值准备 期末余额
			追加投资	减少投资	计提减值准备	其他		
广东唯一网络科技有限公司	737,400,000.00		68,500,000.00				805,900,000.00	
无锡南兴装备有限公司	150,000,000.00				104,632,803.71		45,367,196.29	104,632,803.71

南兴云计算有限公司	43,000,000.00		57,000,000.00				100,000,000.00	
厦门市南兴工业互联网研究院有限公司	30,000,000.00						30,000,000.00	
南兴装备(韶关)有限公司	60,000,000.00						60,000,000.00	
东莞市遥遥领先智能科技有限公司	23,000,000.00						23,000,000.00	
合计	1,043,400,000.00		125,500,000.00		104,632,803.71		1,064,267,196.29	104,632,803.71

#### 4、营业收入和营业成本

单位：元

项目	本期发生额		上期发生额	
	收入	成本	收入	成本
主营业务	1,370,027,803.84	1,077,124,755.51	1,695,946,705.89	1,302,726,227.94
其他业务	8,645,403.17	952,482.40	10,622,444.10	
合计	1,378,673,207.01	1,078,077,237.91	1,706,569,149.99	1,302,726,227.94

营业收入、营业成本的分解信息：

单位：元

合同分类	分部 1		分部 2				合计	
	营业收入	营业成本	营业收入	营业成本	营业收入	营业成本	营业收入	营业成本
业务类型								
其中：								
整机	1,330,845,033.60	1,037,610,542.67					1,330,845,033.60	1,037,610,542.67
配件	39,182,770.24	39,514,212.84					39,182,770.24	39,514,212.84
其他	8,364,697.13	952,482.40					8,364,697.13	952,482.40
按经营地区分类								
其中：								
国内销售	893,725,347.22	750,010,403.64					893,725,347.22	750,010,403.64
国外销售	484,667,153.75	328,066,834.27					484,667,153.75	328,066,834.27

市场或客户类型								
其中:								
合同类型								
其中:								
按商品转让的时间分类								
其中:								
在某一时点确认	1,378,392,500.97	1,078,077,237.91					1,378,392,500.97	1,078,077,237.91
按合同期限分类								
其中:								
按销售渠道分类								
其中:								
经销	1,286,382,686.56	1,013,527,162.48					1,286,382,686.56	1,013,527,162.48
直销	92,009,814.41	64,550,075.43					92,009,814.41	64,550,075.43
合计	1,378,392,500.97	1,078,077,237.91					1,378,392,500.97	1,078,077,237.91

与分摊至剩余履约义务的交易价格相关的信息:

本报告期末已签订合同、但尚未履行或尚未履行完毕的履约义务所对应的收入金额为 0.00 元, 其中, 元预计将于年度确认收入, 元预计将于年度确认收入, 元预计将于年度确认收入。

重大合同变更或重大交易价格调整

## 5、投资收益

单位: 元

项目	本期发生额	上期发生额
成本法核算的长期股权投资收益	130,000,000.00	54,601,336.35
交易性金融资产在持有期间的投资收益	6,785,122.46	7,408,142.68
合计	136,785,122.46	62,009,479.03

## 6、其他

适用 不适用

## 二十、补充资料

## 1、当期非经常性损益明细表

适用 不适用

单位：元

项目	金额	说明
非流动性资产处置损益	1,742,694.01	处置及报废的非流动资产
计入当期损益的政府补助（与公司正常经营业务密切相关，符合国家政策规定、按照确定的标准享有、对公司损益产生持续影响的政府补助除外）	6,698,113.07	政府补助
除同公司正常经营业务相关的有效套期保值业务外，非金融企业持有金融资产和金融负债产生的公允价值变动损益以及处置金融资产和金融负债产生的损益	7,496,303.76	交易性金融资产-投资收益及公允价值变动
单独进行减值测试的应收款项减值准备转回	73,774.94	
除上述各项之外的其他营业外收入和支出	-1,551,333.26	
减：所得税影响额	2,542,636.29	
少数股东权益影响额（税后）	-653.89	
合计	11,917,570.12	--

其他符合非经常性损益定义的损益项目的具体情况：

适用 不适用

公司不存在其他符合非经常性损益定义的损益项目的具体情况。

将《公开发行证券的公司信息披露解释性公告第 1 号——非经常性损益》中列举的非经常性损益项目界定为经常性损益项目的情况说明

适用 不适用

## 2、净资产收益率及每股收益

报告期利润	加权平均净资产收益率	每股收益	
		基本每股收益（元/股）	稀释每股收益（元/股）
归属于公司普通股股东的净利润	5.95%	0.4062	0.4062
扣除非经常性损益后归属于公司普通股股东的净利润	5.36%	0.3659	0.3659

### 3、境内外会计准则下会计数据差异

(1) 同时按照国际会计准则与按中国会计准则披露的财务报告中净利润和净资产差异情况

适用 不适用

(2) 同时按照境外会计准则与按中国会计准则披露的财务报告中净利润和净资产差异情况

适用 不适用

(3) 境内外会计准则下会计数据差异原因说明，对已经境外审计机构审计的数据进行差异调节的，应注明该境外机构的名称

适用 不适用

南兴装备股份有限公司

法定代表人：詹谏醒

二〇二六年四月二十五日