

证券代码：000557

证券简称：西部创业

公告编号：2026-10



宁夏西部创业实业股份有限公司

2025 年年度报告

2026 年 4 月 29 日



## 第一节 重要提示、目录和释义

公司董事会及董事、高级管理人员保证年度报告内容的真实、准确、完整，不存在虚假记载、误导性陈述或重大遗漏，并承担个别和连带的法律责任。

公司负责人（授权代表）陈存兵、主管会计工作负责人唐锋及会计机构负责人（会计主管人员）石福瑾声明：保证本年度报告中财务报告的真实、准确、完整。

所有董事均已出席了审议本报告的董事会会议。

本报告涉及的发展战略、经营计划等前瞻性陈述，不构成公司对投资者的实质承诺，也不代表公司对 2026 年的盈利预测。投资者应对公司未来面临的风险和不确定性保持充分认识，并且应当理解计划、预测与承诺之间的差异，敬请注意投资风险、审慎决策。

公司营业收入和利润主要来自铁路运输业务，客户集中度较高，煤炭行业 and 客户需求变化、运价调整都会对公司经营成果产生重大影响。公司在本报告“第三节 管理层讨论与分析”之“二、报告期内公司所处行业情况”“十一、公司未来发展的展望”中对宏观经济形势、行业发展情况、未来应对措施等进行了描述，提请投资者对这些风险因素给公司业绩带来的不确定性影响予以特别关注，谨慎投资。

公司经本次董事会审议通过的利润分配预案为：以公司 2025 年末总股本 1,458,374,735 为基数，向全体股东每 10 股

派发现金红利 0.2 元（含税），送红股 0 股（含税），不以公积金转增股本。

## 目 录

第一节 重要提示、目录和释义.....	1
第二节 公司简介和主要财务指标.....	6
第三节 管理层讨论与分析.....	14
第四节 公司治理、环境和社会.....	56
第五节 重要事项.....	85
第六节 股份变动及股东情况.....	119
第七节 债券相关情况.....	128
第八节 财务报告.....	129

## 备查文件目录

一、载有公司负责人（授权代表）、主管会计工作负责人、会计机构负责人（会计主管人员）签名并盖章的财务报表。

二、载有会计师事务所盖章、注册会计师签名并盖章的审计报告原件。

三、报告期内公开披露过的所有公司文件的正本及公告的原稿。

## 释 义

释义项	指	释义内容
公司，本公司	指	宁夏西部创业实业股份有限公司
宁东铁路	指	宁夏宁东铁路有限公司，系公司全资子公司
西创运通	指	宁夏西创运通供应链有限公司，系公司全资子公司
酒庄公司	指	广夏（银川）贺兰山葡萄酒庄有限公司，系公司全资子公司
销售公司	指	广夏（银川）贺兰山葡萄酒销售有限公司，系公司原全资子公司，2021 年 9 月 1 日吸收合并完成后已依法注销
大古物流	指	宁夏大古物流有限公司，系公司全资子公司
宁国运	指	宁夏国有资本运营集团有限责任公司，系公司控股股东
宁夏煤业	指	国家能源集团宁夏煤业有限责任公司，系公司并列第一大股东及重要客户
信达资产	指	中国信达资产管理股份有限公司，系公司重要股东
华电国际	指	华电国际电力股份有限公司，系公司股东
宁夏能源铝业	指	国家电投集团宁夏能源铝业有限公司，系公司股东
酿酒公司	指	广夏（银川）贺兰山葡萄酿酒有限公司，系公司原控股子公司
酒业公司	指	宁夏贺兰山葡萄酒业有限公司
太中银铁路	指	太中银铁路有限责任公司
南部铁路	指	鄂尔多斯南部铁路有限责任公司
自治区、全区	指	宁夏回族自治区
本期、报告期	指	2025 年 1 月 1 日至 2025 年 12 月 31 日
本报告	指	2025 年年度报告

## 第二节 公司简介和主要财务指标

### 一、公司信息

股票简称	西部创业	股票代码	000557
变更前的股票简称 (如有)	--		
股票上市 证券交易所	深圳证券交易所		
公司的中文名称	宁夏西部创业实业股份有限公司		
公司的中文简称	西部创业		
公司的外文名称 (如有)	Ningxia Western Venture Industrial Co., Ltd.		
公司的外文名称 缩写(如有)	Western Venture		
公司的法定代表人	--		
注册地址	宁夏回族自治区银川市金凤区北京中路168号C座一楼		
注册地址的 邮政编码	750002		
公司注册地址 历史变更情况	--		
办公地址	宁夏回族自治区银川市金凤区北京中路168号C座		
办公地址的 邮政编码	750002		
公司网址	<a href="http://www.xbcy.nx.cn">http://www.xbcy.nx.cn</a>		
电子信箱	--		

### 二、联系人和联系方式

	董事会秘书	证券事务代表
姓名	吴国廷	霍天琦

联系地址	宁夏回族自治区银川市金凤区北京中路 168 号 C 座	宁夏回族自治区银川市金凤区北京中路 168 号 C 座
电话	0951-8792653、8792651	0951-8792653、8792651
传真	0951-8792654	0951-8792654
电子信箱	--	--

### 三、信息披露及备置地点

公司披露年度报告的证券交易所网站	深圳证券交易所 (www.szse.cn)
公司披露年度报告的媒体名称及网址	证券时报 (www.stcn.com), 巨潮资讯网 (www.cninfo.com.cn)
公司年度报告备置地点	宁夏回族自治区银川市北京中路 168 号 C 座 公司董事会办公室

### 四、注册变更情况

统一社会信用代码	91641100624900808C
公司上市以来主营业务的变化情况 (如有)	<p>1994 年, 公司经营范围为: 高新技术产品的开发、生产和销售。</p> <p>1996 年, 公司经营范围变更为: 高新技术产品的开发、生产和销售; 动植物的养殖、种植、加工、销售; 天然物产的开发、加工、销售; 食品、日用化工产品、酒的开发、生产、销售; 房地产开发, 兼营餐饮、客房服务、经济信息咨询业务, 汽车、建筑材料、金属材料的销售。</p> <p>1997 年, 公司经营范围变更为: 高新技术产品的开发、生产和销售; 天然物产的开发、加工、销售; 动植物的养殖、种植、加工、销售; 食品、日用化工产品、酒的开发、生产、销售; 房地产开发, 兼营餐饮、客房服务、经济信息咨询业务。</p> <p>2016 年, 公司经营范围变更为: 铁路开发建设和经营管理、仓储和物流、机车和车辆维修; 酒店管理, 酒店、住宿、餐饮 (限分支机构经营), 农副产品的种植、加工、销</p>

	售；新能源项目投资建设、运营及技术服务；高新技术产品的开发、生产、销售；动植物的养殖、种植、加工、销售；食品、日用化工产品、酒的开发、生产和销售。 2018 年，公司经营范围变更为：铁路开发建设和经营管理；铁路专用线代运营代维修；仓储和物流、机车和车辆维修；酒店管理，酒店、住宿、餐饮（限分支机构经营），农副产品的种植、加工、销售；新能源项目投资建设、运营及技术服务；高新技术产品的开发、生产、销售；动植物的养殖、种植、加工、销售；食品、日用化工产品（不含易制毒及危险化学品）、酒的开发、生产和销售；转供电、转供水业务。
历次控股股东的变更情况 （如有）	1994.01-1999.09，香港中昌国际有限公司； 1999.09-2002.02，深圳市广夏文化实业有限公司； 2002.03-2009.06，中联实业股份有限公司； 2009.07-2012.01，浙江长金实业有限公司； 2012.01-2016.01，宁夏宁东铁路股份有限公司； 2016.02 至今，宁夏国有资本运营集团有限责任公司。

## 五、其他有关资料

### 公司聘请的会计师事务所

会计师事务所名称	中兴华会计师事务所（特殊普通合伙）
会计师事务所办公地址	北京市丰台区丽泽路 20 号院 1 号楼南楼 20 层
签字会计师姓名	高艳丽、梁鑫

公司聘请的报告期内履行持续督导职责的保荐机构

适用  不适用

公司聘请的报告期内履行持续督导职责的财务顾问

适用  不适用

## 六、主要会计数据和财务指标

公司是否需追溯调整或重述以前年度会计数据

是  否

	2025 年	2024 年	本年比上年 增减	2023 年
营业收入 (元)	1,329,180,730.63	1,345,322,694.49	-1.20%	1,665,275,473.36
归属于上市公司股东的 净利润(元)	292,557,430.47	263,007,747.05	11.24%	242,400,833.26
归属于上市公司股东的 扣除非经常性 损益的净 利润(元)	149,558,825.70	276,503,411.58	-45.91%	250,870,293.32
经营活动产 生的现金流 量净额(元)	383,306,665.41	572,737,067.70	-33.07%	662,511,198.38
基本每股收 益(元/股)	0.2006	0.1803	11.26%	0.1662
稀释每股收 益(元/股)	0.2006	0.1803	11.26%	0.1662
加权平均净 资产收益率	4.70%	4.40%	0.30%	4.23%
	2025 年末	2024 年末	本年末 比上年 末增减	2023 年末
总资产(元)	7,034,314,463.67	6,785,031,309.48	3.67%	6,263,137,593.15
归属于上市公司股东的 净资产(元)	6,334,516,473.81	6,110,379,707.42	3.67%	5,842,078,631.36

公司最近三个会计年度扣除非经常性损益前后净利润孰低者均为负值，且最近一年审计报告显示公司持续经营能力存在不确定性

是 否

公司报告期内经审计利润总额、净利润、扣除非经常性损

益后的净利润三者孰低为负值

是 否

存在股权激励、员工持股计划的公司，可以披露扣除股份支付影响后的净利润

主要会计数据	2025 年	2024 年	本期比上年同期增减 (%)	2023 年
扣除股份支付影响后的净利润 (元)	292,557,430.47	263,007,747.05	11.24%	242,400,833.26

## 七、境内外会计准则下会计数据差异

1、同时按照国际会计准则与按照中国会计准则披露的财务报告中净利润和净资产差异情况

适用 不适用

公司报告期不存在按照国际会计准则与按照中国会计准则披露的财务报告中净利润和净资产差异情况。

2、同时按照境外会计准则与按照中国会计准则披露的财务报告中净利润和净资产差异情况

适用 不适用

公司报告期不存在按照境外会计准则与按照中国会计准则披露的财务报告中净利润和净资产差异情况。

## 八、分季度主要财务指标

单位：元

	第一季度	第二季度	第三季度	第四季度
营业收入	318,175,911.52	322,795,256.82	343,573,837.02	344,635,725.27
归属于上市公司股东的	65,759,864.26	228,781,340.74	125,459.51	-2,109,234.04

公司股东的净利润				
归属于上市公司股东的扣除非经常性损益的净利润	68,189,850.37	64,909,120.67	1,006,204.61	15,453,650.05
经营活动产生的现金流量净额	106,053,689.55	100,646,797.12	116,435,735.77	60,170,442.97

上述财务指标或其加总数是否与公司已披露季度报告、半年度报告相关财务指标存在重大差异

是 否

### 九、非经常性损益项目及金额

适用 不适用

单位：元

项 目	2025 年金额	2024 年金额	2023 年金额	说 明
非流动性资产处置损益（包括已计提资产减值准备的冲销部分）	-26,725,167.96	-10,572,084.48	-3,094,273.02	主要是：①宁东铁路发生无缝线路换铺钢轨下账损失、设备报废损失 2,884.39 万元；②宁东铁路处置报废车辆确认收益 211.87 万元。
计入当期损益的政府补助（与公司正常经营业务密切相关，符合国家政策规定、按照确定的标准享有、对公司损益产生持续影响的政府补助除外）	1,154,293.67	2,582,301.87	2,112,195.86	主要是：①收取稳岗补贴及扩岗补助款 67.30 万元；②确认技术改造综合奖补资金收益 17.91 万元。
除同公司正常经营业务相关的有效套期保值业务外，非金融企业	2,961,800.00	4,541,200.00	3,098,000.00	所持太中银铁路股权公允价值变动收益。

持有金融资产和 金融负债产生的 公允价值变动损 益以及处置金融 资产和金融负债 产生的损益				
单独进行减值测 试的应收款项减 值准备转回	200,000.00			
除上述各项之外 的其他营业外收 入和支出	161,570.04	434,401.13	1,005,442.35	
其他符合非经常 性损益定义的损 益项目	161,492,284.03	-10,932,798.77	-11,228,583.24	主要是：①大古物 流破产清算不再纳 入合并范围，超额 亏损转回确认投资 收益 16,450 万 元；②大古物流确 认税收滞纳金 542 万元。
减：所得税影响 额	-3,753,824.99	-451,315.72	362,242.01	
<b>合计</b>	<b>142,998,604.77</b>	<b>-13,495,664.53</b>	<b>-8,469,460.06</b>	<b>—</b>

其他符合非经常性损益定义的损益项目的具体情况：

适用 不适用

公司不存在其他符合非经常性损益定义的损益项目的具体  
情况。

将《公开发行证券的公司信息披露解释性公告第 1 号——  
非经常性损益》中列举的非经常性损益项目界定为经常性损益  
项目的情况说明

适用 不适用

公司不存在将《公开发行证券的公司信息披露解释性公告  
第 1 号——非经常性损益》中列举的非经常性损益项目界定为

经常性损益的项目的情形。

## 第三节 管理层讨论与分析

### 一、报告期内公司从事的主要业务

#### (一) 铁路运输业务

报告期内，公司核心主营业务为铁路运输，服务区域聚焦宁夏宁东能源化工基地，同步辐射周边区域，核心承运品类为煤炭，同时承接基地内及周边地区油品、化工物资等工业原料及产成品的运输服务。截至报告期末，公司铁路运营里程达 315 公里，总延展长度 642 公里，已建成高效便捷的区域铁路运输网，有效保障区域大宗物资运输通道畅通高效，为区域产业发展提供可靠运输支撑。该业务收入主要来源于运费、杂费及代维代管费，作为公司核心盈利支柱，为持续健康发展奠定坚实基础；未来公司计划进一步提升运输效能，推动区域煤炭铁路运输市场份额稳步提升。

#### (二) 铁路物流业务

铁路物流业务是公司铁路运输产业链的重要延伸与补充，以大宗货物铁路运输为核心依托，深度运用公铁联运、集装箱多式联运及铁路物流园运营等核心模式，重点推进疆煤、蒙煤“进宁”及宁东能源化工基地煤化工产品外运的供应链一体化业务。业务范围覆盖国铁、地方铁路、铁路物流园及铁路专用线全链条，主要提供煤炭、煤化工产品、铁矿石等大宗货物的物流配送、中转衔接等服务，既有效拓宽公司业务边界、提升

服务附加值，增强综合盈利能力与市场抗风险能力，实现两大核心业务协同发展，同时积极拓展跨区域大宗物流合作，培育多元业务增长极。

## 二、报告期内公司所处行业情况

结合公司铁路运输、铁路物流两大核心业务发展实际，报告期内，公司所处铁路运输行业机遇与挑战并存。在国家产业政策扶持、区域能源基地建设赋能及交通强国战略指引下，行业迎来稳步发展契机；同时，市场化竞争加剧、绿色智能转型提速也带来多重考验，当前行业正处于稳增长、优结构、促转型的关键发展阶段。这既为公司核心业务提质增效筑牢基础，也对业务转型升级与运营效能提升提出更高要求。

### （一）宏观经济与行业环境概述

1. 宏观经济运行态势。2025 年作为中国“十四五”规划收官之年，国民经济运行呈现稳中有进、向新向优的良好态势，经济发展韧性持续凸显。核心经济指标表现稳健，全年国内生产总值同比增长 5.0%<sup>1</sup>，固定资产投资保持稳定运行，规模以上工业增加值同比增长 5.9%<sup>2</sup>，制造业智能化、绿色化转型步伐持续加快，大宗物资及工业产成品运输需求稳定释放，既为

<sup>1</sup> 中国政府网《2025 年 GDP 增速 5% 在全球主要经济体中继续保持前列——中国经济基础稳潜能大》

[https://www.gov.cn/lianbo/202601/content\\_7055993.htm](https://www.gov.cn/lianbo/202601/content_7055993.htm)

<sup>2</sup> 国家统计局《中华人民共和国 2025 年国民经济和社会发展统计公报》

[https://www.stats.gov.cn/xgk/sjfb/zxfb2020/202602/t20260228\\_1962662.html](https://www.stats.gov.cn/xgk/sjfb/zxfb2020/202602/t20260228_1962662.html)

铁路运输行业筑牢坚实货运保障，支撑行业稳步健康发展，也为公司核心业务增长营造了良好宏观环境。

**2. 铁路运输行业发展态势。**我国铁路路网建设持续完善，截至 2025 年末，全国铁路营业里程突破 16 万公里，其中高速铁路里程超过 4.5 万公里<sup>3</sup>，“八纵八横”高速铁路网主骨架已基本形成，铁路网络覆盖的广度与深度持续提升，为货运高效运转提供坚实硬件支撑。货运领域，2025 年全国铁路货运总发送量达 52.77 亿吨，同比增长 2.0%<sup>4</sup>，在煤炭、矿石等大宗货物运输中发挥不可替代的主渠道作用，有效保障全国产业链供应链稳定有序运转。政策层面，铁路运输作为国家战略性基础设施，持续获得重点扶持；“双碳”目标引领下，“公转铁”政策深化推进，铁路运价市场化改革、多式联运发展等举措逐步落地见效，进一步拓宽行业发展空间。技术层面，智能化与绿色化成为转型核心方向，5G、人工智能等前沿技术与铁路运营调度、安全管控深度融合，全国铁路电气化率超 75%<sup>5</sup>，氢能源机车顺利完成试点测试，推动行业向高效、低碳、安全的高质量发展方向迈进，也为公司技术升级明确了方向。

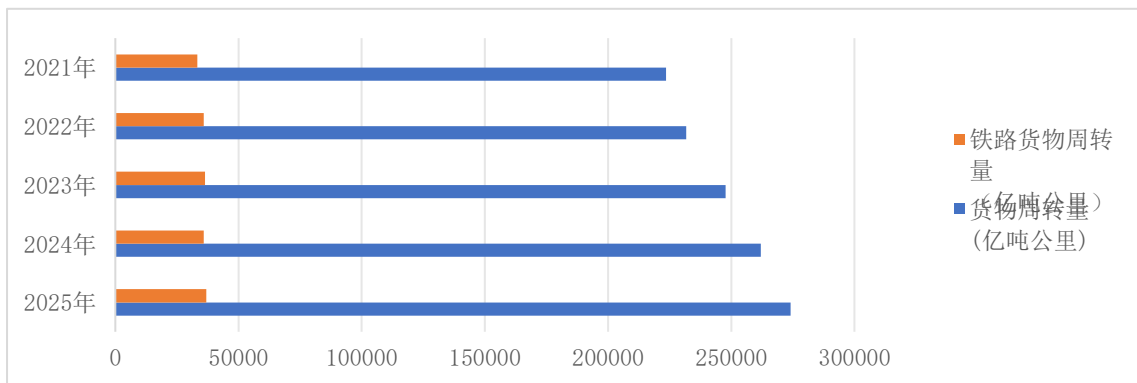
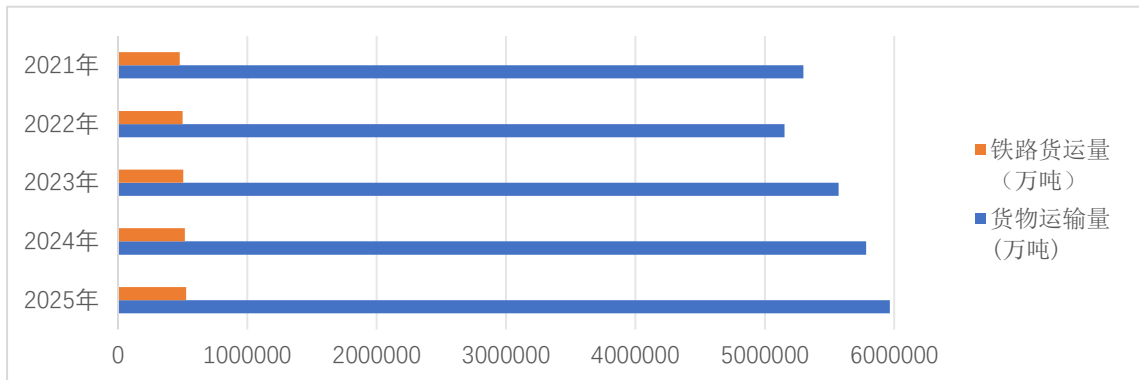
<sup>3</sup> 国家铁路局《铁肩担重任 巨龙跃神州——铁路行业发展述评》

[https://www.nra.gov.cn/xwzx/xwxx/xwlb/202601/t20260109\\_350399.shtml](https://www.nra.gov.cn/xwzx/xwxx/xwlb/202601/t20260109_350399.shtml)

<sup>4</sup> 国家铁路局《2025 年 12 月份全国铁路主要指标完成情况》

[https://www.nra.gov.cn/xwzx/zlzx/hytj/202601/t20260114\\_350420.shtml](https://www.nra.gov.cn/xwzx/zlzx/hytj/202601/t20260114_350420.shtml)

<sup>5</sup> 人民网《电气化五十载，中国铁路领跑数智化》<http://finance.people.com.cn/n1/2025/0909/c1004-40559572.html>



数据来源：国家统计局年度数据

**3. 煤炭运输发展态势。**2025 年，全国规模以上煤炭产量达 48.3 亿吨（创历史新高），消费量占能源消费总量的比重为 51.4%<sup>6</sup>，煤炭主体能源地位持续稳固，为公司核心铁路运输业务提供稳定需求支撑。铁路作为煤炭跨区域运输的核心载体，当年煤炭发运量达 27.65 亿吨，月均发运量约 2.3 亿吨<sup>7</sup>，

<sup>6</sup> 国家统计局《中华人民共和国 2025 年国民经济和社会发展统计公报》  
[https://www.stats.gov.cn/sj/zxfbhjd/202602/t20260228\\_1962662.html](https://www.stats.gov.cn/sj/zxfbhjd/202602/t20260228_1962662.html)

<sup>7</sup> Wind 金融数据库“中国:煤炭铁路发运量:累计值”“中国:煤炭铁路发运量:当月值”

运量持续维持高位。随着“公转铁”政策深化，大宗物资向铁路运输转移趋势日益明显，预计至 2030 年，大宗货物“公转铁”比例将达 60%，煤炭铁路运输市场空间进一步拓宽。我国煤炭运输长期呈现“西煤东运、北煤南运”格局，宁东与陕西榆林、内蒙古鄂尔多斯共同构成国家能源“金三角”，是全国煤炭核心产区；公司旗下宁东铁路作为区域铁路运输骨干通道，主要承担区域煤炭运输任务，与宁东能源化工基地发展深度绑定、同频共振，精准契合公司业务服务区域及运输品类，为核心市场布局提供坚实支撑，也是公司区别于其他铁路运输企业的核心区位优势。

**4. 公司重点市场发展态势。**公司核心市场聚焦宁东能源化工基地，该基地作为国家重要能源基地、四大现代煤化工产业示范区，产业集聚效应显著，发展势头稳健向好，是公司两大核心业务的核心货源支撑地，其发展前景直接决定公司业务增长潜力。2025 年，该基地工业总产值达 2042 亿元<sup>8</sup>，综合竞争力位居全国 692 个化工园区第 3 名，现代煤化工产业成功入选国家先进制造业集群<sup>9</sup>，对宁夏全区工业经济增长的贡献率超 65%，为公司核心业务提供坚实运输需求保障。根据基地发展规划，2026 年工业总产值预计超 2100 亿元，2027 年将突破

---

<sup>8</sup> 宁夏能源化工基地《“十四五”宁东基地环境空气质量持续改善创历史最优》  
[http://ningdong.nx.gov.cn/xwdt\\_277/nddt/202601/t20260128\\_5152381.html](http://ningdong.nx.gov.cn/xwdt_277/nddt/202601/t20260128_5152381.html)

<sup>9</sup> 经济日报《宁夏宁东能源化工基地打好高质量发展总体战》  
<http://www.jingjiribao.cn/static/detail.jsp?id=567278>

3000 亿元，2035 年经济总量较 2025 年实现翻番<sup>10</sup>；产业规模持续扩张将带动煤炭、煤化工产品外运需求同步增长，为公司两大核心业务持续提供稳定货源，推动核心市场潜力持续释放，既为公司长期稳定发展筑牢基础，也为市场份额提升目标的实现提供有力支撑。

### （三）公司所处行业面临的机遇与挑战

#### 1. 主要行业机遇

（1）**区域货源保障充足。**宁东能源化工基地持续扩容升级，煤炭、煤化工等核心产品外运需求同步增长，既为铁路运输业务筑牢稳定货源基础，也为铁路物流业务拓展提供广阔空间，有效保障公司整体业务稳健运营，助力实现宁东区域煤炭铁路运输市场份额稳定增长。

（2）**政策红利持续释放。**国家“公转铁”政策深化推进，大宗物资向铁路运输转移趋势明确，公司作为区域核心铁路运输企业，可充分把握政策机遇，稳步提升宁东区域市场份额，积极拓展跨区域大宗物流合作，进一步强化核心业务竞争优势。

（3）**业务拓展空间广阔。**多式联运已成为行业重要发展方向，与公司铁路物流业务定位高度契合，公司可依托现有铁路资源，拓展公铁联运等多元模式，提升服务附加值，扩大业务覆盖范围，培育新的盈利增长点。

<sup>10</sup> 宁夏回族自治区人民政府《支持宁东能源化工基地二次创业和高质量发展行动计划》  
[https://www.nx.gov.cn/zt/nxxtgjyjjgzlzfzgjzctx/zcfb/202305/t20230523\\_4117977.html](https://www.nx.gov.cn/zt/nxxtgjyjjgzlzfzgjzctx/zcfb/202305/t20230523_4117977.html)

**(4) 运营效能提升可期。**行业智能化转型加速，可同步赋能两大核心业务，公司通过推进数字化、智能化改造，可有效提升运营调度效率，降低运营成本，进一步巩固核心竞争力，推动高质量发展。

## 2. 面临主要挑战

**(1) 客户集中度风险突出。**截至报告期末，公司前五大客户营收占比超 80%，集中度过高存在显著潜在影响——若主要客户经营下滑、运输需求缩减，可能导致公司营收出现阶段性波动，直接影响经营业绩稳定性。

**应对思路：**加快拓展基地内中小煤化工企业、周边区域煤炭贸易客户，构建多元稳定的客户结构。

**(2) 市场竞争压力加剧。**公路、管道等其他运输方式技术持续升级，运输效率与服务水平不断提升，其中公路运输灵活性强、成本低，可能分流部分煤炭及煤化工产品运输货源，进一步加剧行业竞争。

**应对思路：**强化铁路运输大运量、低成本、低碳环保的核心优势，优化服务流程、提升运输准点率，同时依托多式联运资质，整合公路、铁路资源实现优势互补，提升综合竞争力。

**(3) 宏观经济波动影响。**宏观经济走势波动可能直接影响煤炭、煤化工等下游行业需求，进而间接影响铁路运输运量及营收，给公司经营带来不确定性。

**应对思路：**密切关注宏观经济走势，优化客户结构与业务布局，增强业务抗波动能力，同时强化成本管控，提升盈利韧性。

**(4) 区域依赖度较高。**公司业务主要集中于宁东能源化工基地及其周边，经营业绩高度依赖基地发展，若基地产业结构调整、煤化工产能收缩，将导致公司货运量下滑，直接影响核心业务营收。

**应对思路：**依托全国铁路路网，拓展周边能源基地物流业务，培育新增长极，逐步降低对宁东基地的单一依赖。

**(5) 政策调整潜在风险。**国家及区域能源、环保、运输结构等相关政策调整，可能改变煤炭生产与铁路运输行业发展环境，对公司业务运营产生不利影响。

**应对思路：**密切跟踪国家政策导向，主动适应政策变化，加快绿色化、智能化转型，优化业务结构，降低政策调整带来的不利影响。

**(6) 装备技术升级压力。**铁路运输行业智能化、绿色化转型需持续大额资金投入，若资金投入不足，可能无法跟上行业装备技术升级步伐，影响核心竞争力。

**应对思路：**依托资本市场平台，合理规划融资渠道，优化资金配置，优先保障核心装备技术升级与业务拓展需求，平衡短期运营与长期转型投入。

**(7) 运营成本攀升挑战。**受宏观环境影响，公司面临原材料价格高位震荡、人力成本持续攀升、折旧摊销及市场投入刚性增长等多重成本叠加压力。若成本传导机制不畅，持续上涨的运营成本将对盈利空间形成挤压。

**应对思路：**通过优化供应链管理、推进降本增效措施、

提升人均产出效率以及动态调整定价策略等举措，积极缓解成本上涨对经营业绩的影响。

#### **（四）行业发展趋势与公司战略契合度**

##### **1. 行业发展核心趋势**

2025 年，铁路运输行业呈现四大核心发展趋势，与公司战略布局高度契合，各趋势均对公司业务发展具有明确的导向作用。

**（1）智能化转型深化。**数据驱动成为行业发展主流，智能调度、智能运维、智能安全管控等技术广泛应用，核心目标是提升运营效率、保障运输安全、优化客户体验，进一步降低人工运营成本，推动铁路运输从“传统运营”向“智能高效”转型，这也是行业高质量发展的核心抓手。

**（2）绿色化发展常态化。**在“双碳”目标引领下，新能源机车推广、铁路电气化改造成为行业主流方向，低碳高效、节能环保成为核心导向，既符合国家环保政策要求，也能进一步降低行业运营能耗，提升可持续发展能力。

**（3）一体化物流加速。**多式联运模式快速推进，铁路与公路、水路等运输资源深度整合，核心是打破运输壁垒，提升物流效率、降低综合物流成本，满足大宗货物跨区域、多场景的运输需求，这是行业未来增长的重要增长点。

**（4）市场化程度提升。**铁路运价机制改革持续深化，市场化定价模式更趋灵活，行业竞争更加充分，倒逼企业优化服务质量、提升运营效能，同时也为具备核心优势的企业提供了

更广阔的市场拓展空间。

## 2. 公司战略契合要点

结合行业四大核心发展趋势，公司战略布局与行业发展导向高度契合，具体体现在业务布局、核心业务、技术升级及财务结构四大维度，各维度契合点清晰、落地性强。

**(1) 业务布局契合区域发展战略，贴合行业一体化物流趋势。**公司业务布局深度嵌入宁东能源化工基地产业链，聚焦区域内煤炭及煤化工产品运输，与基地发展同频共振，精准贴合区域经济发展导向。一方面，宁东基地作为国家能源“金三角”核心区域，煤炭、煤化工产业集聚，货运需求集中且稳定，与公司铁路运输、铁路物流两大核心业务高度匹配，这与公司“战略区位优势”中“宁东基地产业集聚为公司提供稳定运输需求”形成呼应。另一方面，公司依托基地产业优势，推进公铁联运、供应链一体化服务，契合行业一体化物流加速发展的趋势，实现业务布局与区域发展、行业趋势的双重契合，进一步巩固区域市场主导地位。

**(2) 核心业务契合国家政策导向，贴合行业绿色化发展趋势。**公司主营的铁路煤炭运输业务，精准匹配交通强国、“双碳”目标及“公转铁”等国家相关政策要求，与政策导向高度契合。铁路运输本身具有大运量、低成本、低碳环保的优势，契合“双碳”目标下绿色运输的发展导向，也符合“公转铁”政策中大宗物资向铁路运输转移的核心要求；同时，公司核心业务聚焦煤炭运输，与我国煤炭主体能源地位相匹配，保

障能源运输安全，既获得政策层面的有力支撑，也贴合行业绿色化发展的常态化趋势，实现政策适配与行业趋势的协同契合。

**（3）技术升级契合行业转型趋势，贴合行业智能化发展要求。**公司推进铁路电气化、智能化升级的战略举措，与行业智能化、绿色化转型核心方向保持高度一致，精准贴合行业转型发展导向。在智能化方面，公司逐步推进智能调度、智能运维等技术应用，与行业智能化转型深化的趋势契合，可有效提升运营效率、保障运输安全，降低运营成本。在绿色化方面，公司依托宁东铁路电气化改造成果，进一步降低运输能耗，契合行业绿色化发展要求，实现技术升级与行业转型趋势的精准对接，为公司高质量发展赋能。

**（4）财务结构契合行业发展需求，贴合行业市场化发展趋势。**公司低负债率的稳健财务结构，精准匹配铁路运输行业技术升级、业务拓展的发展需求，贴合行业高质量发展对资金保障的核心要求。铁路运输行业属于资本密集型行业，技术升级、路网完善均需大额资金投入，低负债率的财务结构可降低融资成本、提升抗风险能力，为公司跟进行业技术升级、拓展业务提供坚实资金支撑；同时，稳健的财务状况也能帮助公司在市场化竞争加剧的行业环境中，灵活应对市场变化、优化服务布局，契合行业市场化程度提升的发展趋势，进一步强化核心竞争力。

### 三、核心竞争力分析

2025 年，公司紧扣国家战略与区域经济高质量发展要求，立足宁东能源化工基地，围绕两大核心业务，持续巩固并强化

核心竞争力，各优势相互协同、互为支撑，为业务持续发展提供坚实保障。具体体现在以下五个方面：

### **（一）战略区位优势**

宁东能源化工基地作为国家能源“金三角”核心区域、国家重要能源基地，产业集聚度高、经济增长势头强劲，煤炭及煤化工产业规模庞大，为公司提供稳定持续的运输需求支撑。公司旗下宁东铁路依基地而建、因基地而兴，作为区域核心铁路运输通道，深度匹配基地产业运输需求，精准对接基地内企业原材料运入与产品外运需求，形成了“基地发展、公司赋能”的共生共荣格局。公司子公司宁东铁路、西创运通均获评“全国 4A 级物流企业”，具备完善的货运、物流服务体系与专业服务能力，竞争优势显著，是区域产业发展的重要物流保障力量。相较于其他铁路运输企业，公司深耕宁东基地多年，与基地内核心企业建立了长期稳定的合作关系，形成了难以复制的区位壁垒，这一战略区位优势构成公司区别于同行的核心差异化优势，为核心业务稳定发展筑牢基础。

### **（二）路网结构优势**

战略区位优势为公司奠定坚实市场基础，而完善的路网结构则进一步强化这一优势，实现货源与运输通道的衔接。公司拥有“两纵一横”区域铁路干线结构，分别与国家铁路包兰线大坝站、太中银铁路梅花井站、内蒙古三新铁路上海庙站无缝接轨，成功融入全国铁路路网，具备通向全国各地的运输通道，为货物跨区域运输提供便捷高效保障。宁东能源化工基地内主

要大型煤矿、电厂、煤化工等核心企业均配套专用铁路线，并与宁东铁路衔接，形成完善的货物集疏运系统，实现大宗货物高效联通，可为产业链中下游企业提供快捷、经济、安全的铁路物流和供应链一体化服务，充分发挥铁路在大宗物流流转中的核心作用，进一步提升公司服务竞争力。

### （三）市场需求优势

完善的路网结构为市场需求释放提供硬件支撑，而持续增长的市场需求则进一步巩固公司核心地位。“双碳”目标引领下，煤炭利用正从燃料向原料转型，煤化工产业快速发展，中国煤炭工业协会数据显示，我国煤化工原料耗煤量年均增长 2000 万至 3000 万吨<sup>11</sup>，带动煤化工产品外运需求稳步攀升。宁东基地及辐射区域煤炭需求旺盛，煤制油、煤化工等“白货”外运需求持续增长，为公司两大核心业务提供充足且可持续的货源保障。公司服务对象以央国企、大型民企为主，客户资源稳定，货款回收能力强、坏账风险低。公司通过与客户建立常态化信息共享机制，精准匹配物流需求、持续提升服务质量，形成“需求-服务-提升”的良性循环，助力持续开拓新用户、拓展新领域，稳步提升市场占有率与品牌影响力。

### （四）运营管理优势

充足的市场需求为运营管理提供实践场景，而成熟的运营管理能力则确保业务稳定高效运转。宁东铁路已投入运营 30

---

<sup>11</sup> 央视网《创新高！数说我国能源保供“压舱石”稳固 煤炭利用将更加“清洁+高效”》  
<https://news.cctv.com/2026/01/25/ARTIqwUPUVD6LrHcxMaoSp3l260125.shtml>

余年，在长期实践中积累了丰富的铁路运营、线路维护及机车维修经验，建立了完善规范的运输生产与安全生产管理体系，保障运营安全稳定，报告期内未发生重大安全运营事故。公司构建贴合铁路运输生产特色的组织架构，经营管理及运输生产规章制度健全，培育了一批具备专业素养、经验丰富的铁路运输、安全管理及市场营销人才，为持续稳定运营提供坚实人才保障。宁东铁路电气化改造顺利落地，有效提升铁路通道运输能力与运营效率，进一步降低运营成本，增强市场竞争力，为公司高质量发展持续赋能。

#### **（五）财务与资本优势**

高效的运营管理支撑稳健的财务状况，而坚实的财务与资本优势则为各项战略落地提供资金保障。公司在宁东能源化工基地铁路运输市场占据主导地位，经营状况良好，资产负债率处于较低水平，财务结构稳健，具备较强的抗市场波动能力和持续经营能力。作为宁夏唯一的 A 股上市物流企业、区域内首家同时拥有 2 家“4A 级物流企业”的市场主体，公司依托资本市场平台，为融资、资源整合、业务拓展提供便捷渠道。结合核心市场发展规划，2026 年宁东基地工业总产值预计超 2100 亿元，货运需求增长确定性强，为公司业绩增长提供有力支撑。此外，公司品牌信誉良好，旗下宁东铁路连续多年获评“自治区安全生产先进集体”；全资子公司宁东铁路、西创运通业务联动密切、资源互补，补链延链强链能力突出，可有

效整合区域市场资源、降低运营成本，为扩大发展规模、提升行业影响力提供核心支撑，进一步巩固核心市场主导地位。

上述五大核心优势相互协同、互为支撑，共同构成公司难以复制的核心竞争壁垒，助力公司在区域市场持续保持主导地位，有效应对行业竞争与各类潜在风险，为长期稳健发展提供有力保障。

#### 四、主营业务分析

##### 1、概述

公司 2025 年度实现营业收入 1,329,180,730.63 元，较 2024 年度降低 1.20%；归属于上市公司股东的净利润 292,557,430.47 元，较 2024 年度增加 11.24%。业绩变动的主要原因是：

(1) 为落实自治区政府关于“道口拆并及平改立”相关工作要求，进一步提高铁路运输安全，本年开展围网裁设及道口拆除项目，影响安全生产费同比增加 5,964.61 万元；

(2) 因车辆维修、折旧、人工成本等成本项目同比增加，影响铁路运输业务毛利下降 7,745.43 万元；

(3) 公司全资子公司宁夏大古物流有限公司于 2025 年 6 月 30 日由破产管理人接管并办理移交手续。根据《企业会计准则》相关要求，公司丧失对宁夏大古物流有限公司的控制权，

并将其剔除合并财务报表范围，故本期确认相关投资收益 16,450.02 万元，本项属于非经常性损益。

(4) 公司本期确认无缝线路换铺等其他非经常性损失同比增加 1,130.84 万元。

## 2、收入与成本

### (1) 营业收入构成

单位：元

	2025 年		2024 年		同比增减
	金额	占营业收入比重	金额	占营业收入比重	
营业收入合计	1,329,180,730.63	100%	1,345,322,694.49	100%	-1.20%
<b>分行业</b>					
铁路运输业	1,321,745,503.64	99.44%	1,327,638,696.52	98.69%	-0.44%
矿产品、建材及化工产品批发-供应链服务		0.00%	9,886,741.63	0.73%	-100.00%
葡萄酒及其他行业	7,435,226.99	0.56%	7,797,256.34	0.58%	-4.64%
<b>分产品</b>					
货运	1,321,745,503.64	99.44%	1,327,638,696.52	98.69%	-0.44%
供应链贸易服务	0.00	0.00%	9,886,741.63	0.73%	-100.00%
葡萄酒及其他	7,435,226.99	0.56%	7,797,256.34	0.58%	-4.64%
<b>分地区</b>					
国内	1,329,180,730.63	100.00%	1,345,322,694.49	100.00%	-1.20%
分销售模式					

直销	1,329,180,730.63	100.00%	1,345,322,694.49	100.00%	-1.20%
----	------------------	---------	------------------	---------	--------

(2) 占公司营业收入或营业利润 10%以上的行业、产品、地区、销售模式的情况

适用 不适用

单位：元

	营业收入	营业成本	毛利率	营业收入比上年同期增减	营业成本比上年同期增减	毛利率比上年同期增减
<b>分行业</b>						
铁路运输业	1,321,745,503.64	1,098,308,255.52	16.90%	-0.44%	13.64%	-10.30%
<b>分产品</b>						
货运	1,321,745,503.64	1,098,308,255.52	16.90%	-0.44%	13.64%	-10.30%
<b>分地区</b>						
国内	1,321,745,503.64	1,098,308,255.52	16.90%	-0.44%	13.64%	-10.30%
<b>分销售模式</b>						
直销	1,321,745,503.64	1,098,308,255.52	16.90%	-0.44%	13.64%	-10.30%

公司主营业务数据统计口径在报告期发生调整的情况下，公司最近 1 年按报告期末口径调整后的主营业务数据

适用 不适用

(3) 公司实物销售收入是否大于劳务收入

是 否

(4) 公司已签订的重大销售合同、重大采购合同截至本报告期的履行情况

适用 不适用

### (5) 营业成本构成

单位：元

行业分类	项 目	2025 年		2024 年		同比 增减
		金额	占营业 成本 比重	金额	占营业 成本比 重	
铁路运输业	人工成本	353,765,238.24	32.04%	301,992,939.46	30.74%	17.14%
铁路运输业	物流运输成本	147,054,577.67	13.32%	153,742,331.30	15.66%	-4.35%
铁路运输业	机车用油成本	117,640,754.43	10.65%	117,195,027.17	11.93%	0.38%
铁路运输业	折旧	146,832,035.90	13.30%	140,458,998.78	14.30%	4.54%
铁路运输业	联合机车牵引费	92,944,765.88	8.42%	88,727,196.12	9.03%	4.75%
铁路运输业	线路养护成本	59,948,764.07	5.43%	57,293,796.89	5.83%	4.63%
铁路运输业	维修成本	27,016,359.27	2.45%	23,286,211.38	2.37%	16.02%
铁路运输业	安全生产费	93,848,825.99	8.50%	37,702,062.22	3.84%	148.92%
铁路运输业	其他	59,256,934.07	5.37%	46,108,629.07	4.69%	28.52%
矿产品、 建材及化工 产品批发- 供应链服务	供应链 贸易成本			9,628,394.52	0.98%	-100.00%
葡萄酒及其 其他行业	葡萄酒成 本	224,897.87	0.02%	506,811.08	0.05%	-55.62%
葡萄酒及其 其他行业	出租成本	5,657,734.16	0.50%	5,658,205.78	0.58%	-0.01%
葡萄酒及其 其他行业	其他	2,839.11	0.00%	2,083.77	0.00%	36.25%

### (6) 报告期内合并范围是否发生变动

是 否

2025 年 6 月 24 日，子公司大古物流收到宁夏回族自治区银川市中级人民法院《民事裁定书》〔(2025)宁 01 破申 24 号〕，法院依法裁定受理大古物流的破产清算申请。2025 年 6

月 30 日，大古物流已由法院指定管理人北京大成(银川)律师事务所接管，并办理完毕相关移交手续。根据《企业会计准则第 33 号——合并财务报表》的相关条款，大古物流已经移交管理人并完成交接，因此自 2025 年 6 月 30 日之后丧失对大古物流的控制权，本期末大古物流不在合并范围内。

### (7) 公司报告期内业务、产品或服务发生重大变化或调整有关情况

适用  不适用

### (8) 主要销售客户和主要供应商情况

#### 公司主要销售客户情况

前五名客户合计销售金额(元)	1,187,729,512.16
前五名客户合计销售金额占年度销售总额比例	89.36%
前五名客户销售额中关联方销售额占年度销售总额比例	72.96%

#### 公司前 5 大客户资料

序号	客户名称	销售额(元)	占年度销售总额比例
1	国家能源投资集团有限责任公司	969,784,451.31	72.96%
2	宁夏宝丰能源集团股份有限公司	77,787,813.42	5.85%
3	中国石油化工集团有限公司	66,402,887.99	5.00%
4	厦门象屿集团有限公司	38,501,445.58	2.90%
5	浙江省能源集团有限公司	35,252,913.86	2.65%
合计	--	1,187,729,512.16	89.36%

#### 主要客户其他情况说明

适用 不适用

### 公司主要供应商情况

前五名供应商合计采购金额（元）	417,690,517.32
前五名供应商合计采购金额占年度采购总额比例	70.70%
前五名供应商采购额中关联方采购额占年度采购总额比例	18.36%

### 公司前 5 名供应商资料

序号	供应商名称	采购额（元）	占年度采购总额比例
1	中国铁路工程集团有限公司	113,866,434.59	19.27%
2	国家能源投资集团有限责任公司	108,487,553.18	18.36%
3	鄂尔多斯市国有资产投资控股集团有限公司	73,727,328.26	12.48%
4	中国铁道建筑集团有限公司	67,391,871.48	11.41%
5	榆林石化集运有限公司	54,217,329.81	9.18%
合计	--	417,690,517.32	70.70%

### 主要供应商其他情况说明

适用 不适用

报告期内公司贸易业务收入占营业收入比例超过 10%

适用 不适用

### 3、费用

单位：元

	2025 年	2024 年	同比增减	重大变动说明
销售费用	48,795.17	74,482.03	-34.49%	主要系酒庄公司仓储费用同比减少所致。

管理费用	75,833,465.01	73,437,810.74	3.26%	
财务费用	-40,213,552.62	-55,561,622.37	27.62%	因工程项目投入增加且银行存款利率持续下行导致利息收入同比下降 1,523.59 万元所致。
研发费用	405,660.38	692,935.57	-41.46%	主要系本年研发项目较上年有所减少所致。

#### 4、研发投入

适用 不适用

主要研发项目名称	项目目的	项目进展	拟达到的目标	预计对公司未来发展的影响
煤矸石应用于铁路物流园基础研究项目	提出适用于路基填料改良措施，解决宁夏地区煤矸石固废综合利用的问题。同时对煤矸石填筑物流园基础的各项涉及及施工参数进行研究总结，为宁东能源化工基地上沟湾物流园基础填料提出煤矸石的改良方案和施工方法。	已完成验收。	本项目旨在通过化学、物理测试，对煤矸石进行初步分类和评价；对煤矸石填料开展滴取样、室内试验，提出合理的改良方案；结合物流园堆场现场填筑与检测数据采集分析，形成煤矸石用作物流园路基填料的研究报告，为宁东能源化工基地上沟湾物流园基础填料提供技术支撑。	本项目通过验证煤矸石作为物流园路基填料的可行性，为后续固废利用储备技术路径，可前瞻性拓展路基填料选择范围，为解决煤矸石堆存污染、降低固废处理成本奠定理论与试验基础，降低园区和路基建设成本，助力公司中长期绿色低碳与技术升级发展。
宁东地区煤矸石应用于铁路路基填料研究	为破解宁夏地区煤矸石大宗固废堆存带来的环境压力与资源浪费问题，降低煤炭企业固废处置成本，同时拓展铁路、公路路基填料来源、实现固废资源化价值提升，推动工程建设绿色低碳发展，服务我国交通现代化建设大局。	项目采样、室内试验、室外试验等工作，正在开展标准制定。	本项目旨在通过化学、物理测试，对煤矸石进行初步分类和评价；对煤矸石填料开展滴取样、室内试验，提出合理的改良方案；结合铁路路基现场填筑与检测数据采集分析，形成煤矸石用作铁路路基填料的研究报告，为宁夏地区铁路路基工程设计施工提供技术依	本项目聚焦煤矸石资源化利用验证，将为宁夏地区铁路路基设计施工积累实践经验，为后续推广应用、实现固废减量化与工程成本优化提供技术支撑，可有效降低园区和路基建设成本，推动公司在绿色基建与产业协同方面形成差异化优势，赋能可持续发展。

			据，为后续规模化推广奠定试验基础。	
基于管控一体化的地方铁路综合调度指挥系统	为推动调度指挥向自动化、智能化发展，拟对既有调度指挥系统更新改造，构建以行车指挥为核心、多业务一体的调度指挥信息系统，实现各专业信息化与信息共享，支撑高效组织运输生产，满足各級单位数据分析需求。	正处于软件开发阶段。	完成调度系统在信创环境下的适配性研究与兼容性、性能测试；研发基于信创平台的管控一体化系统，实现集中控制、自动生成调车计划与进路指令、现车位置自动更新等核心功能，达成多业务协同与调度指挥智能化升级。	本项目通过集约化建设与智能化升级，将大幅降低设备投资与运维成本，提升运输组织效率；同时依托信创技术突破关键领域依赖，提升核心系统安全可控水平，增强公司技术自信与产业竞争力。

### 公司研发人员情况

	2025 年	2024 年	变动比例
研发人员数量（人）	41	39	5.13%
研发人员数量占比	3.53%	3.35%	0.18%
<b>研发人员学历结构</b>			
本科	41	22	86.36%
硕士	0	2	-100.00%
本科以下	0	15	-100.00%
<b>研发人员年龄构成</b>			
30 岁以下	1	3	-66.67%
30-40 岁	14	28	-50.00%
40 岁以上	26	8	225.00%

### 公司研发投入情况

	2025 年	2024 年	变动比例
研发投入金额（元）	970,377.36	5,133,095.62	-81.10%
研发投入占营业收入比例	0.07%	0.38%	-0.31%
研发投入资本化的金额	564,716.98	4,440,160.05	-87.28%

(元)			
资本化研发投入占研发投入的比例	58.20%	86.50%	-28.30%

公司研发人员构成发生重大变化的原因及影响

适用 不适用

研发投入总额占营业收入的比重较上年发生显著变化的原因

适用 不适用

研发投入资本化率大幅变动的原因及其合理性说明

适用 不适用

主要原因：一是公司阶段性聚焦电气化改造及配套工程攻坚任务，资金和人力资源优先保障工程建设与设备调试，研发活动节奏相应调整；二是前期研发项目已阶段性完成并落地应用，本年度研发工作以系统优化和运维支持为主；三是本年开展的铁路综合调度指挥系统等研发项目尚未达到资本化确认条件，而上年同期铁路货运智能监测系统等项目集中结算形成较高基数，综合导致资本化率同比大幅下降。

后续安排：2026 年电气化改造全面投运后，公司将围绕智慧运输、安全监测等领域适时启动新一轮研发项目，研发投入强度预计逐步恢复至正常水平。

## 5、现金流

单位：元

项 目	2025 年	2024 年	同比增减
-----	--------	--------	------

经营活动现金流入小计	1,472,583,229.81	1,603,188,127.36	-8.15%
经营活动现金流出小计	1,089,276,564.40	1,030,451,059.66	5.71%
经营活动产生的现金流量净额	383,306,665.41	572,737,067.70	-33.07%
投资活动现金流入小计	4,767,796.56	9,860,000.00	-51.65%
投资活动现金流出小计	648,433,947.38	479,852,545.09	35.13%
投资活动产生的现金流量净额	-643,666,150.82	-469,992,545.09	-36.95%
筹资活动现金流入小计		97,340.00	-100.00%
筹资活动现金流出小计	78,294,966.49	5,364,240.00	1,359.57%
筹资活动产生的现金流量净额	-78,294,966.49	-5,266,900.00	-1,386.55%
现金及现金等价物净增加额	-338,654,451.90	97,477,622.61	-447.42%

### 相关数据同比发生重大变动的主要影响因素说明

适用 不适用

项目	2025 年	2024 年	同比增减	变动原因
收到的其他与经营活动有关的现金	111,317,973.24	46,638,368.04	138.68%	主要系：①本年取得的银行存款利息同比增加；②收到上沟湾物流园项目补贴资金 1,307 万元；③收到保障性租赁住房补助资金 759 万元。
支付的各项税费	49,363,103.54	81,973,330.40	-39.78%	主要系本年因工程结算带动进项税额增加、安全投入增加及供应链贸

				易业务暂停等因素综合导致缴纳的企业所得税、增值税及附加金额同比减少。
处置固定资产、无形资产和其他长期资产而收回的现金净额	2,394,154.00	9,860,000.00	-75.72%	主要系：①本年宁东铁路公司处置报废车辆带动现金流入 239 万元；②上年宁东管委会收回宁东铁路部分用地用于公共基础设施建设并支付补偿款带动现金流入 986 万元。
购建固定资产、无形资产和其他长期资产支付的现金	648,433,806.20	479,852,545.09	35.13%	主要系电气化、无缝线路换铺、上沟湾物流园等工程项目投入金额同比增加所致。
分配股利、利润或偿付利息支付的现金	72,918,736.75	0.00	100.00%	系向公司股东支付现金股利 7,292 万元所致。
取得投资收益收到的现金	2,373,642.56	0.00	100.00%	系太中银铁路有限责任公司分配股利 237 万元。

报告期内公司经营活动产生的现金净流量与本年度净利润存在重大差异的原因说明

适用  不适用

## 五、非主营业务分析

适用  不适用

单位：元

	金额	占利润总额比例	形成原因说明	是否具有可持续性
投资收益	166,873,831.91	51.55%	①大古物流破产清算不再纳入合并范围，超额亏损转回	否

			确认投资收益 16,450.02 万元；②太中银铁路分配股利确认投资收益 237.36 万元。	
公允价值变动损益	2,961,800.00	0.92%	公司对太中银铁路投资的公允价值变动收益。	是
资产减值	-1,076,840.80	-0.33%	依照资产评估报告对存在减值迹象的葡萄蒸馏原酒计提减值 107.68 万元。	否
营业外收入	2,714,647.89	0.84%	主要为本年宁东铁路处置报废车辆确认处置利得 211.87 万元。	否
营业外支出	34,697,293.69	10.72%	主要是宁东铁路发生无缝线路换铺钢轨下账损失、设备报废损失 2,884.39 万元	否

## 六、资产及负债状况分析

### 1、资产构成重大变动情况

单位：元

	2025 年末		2025 年初		比重增减	重大变动说明
	金额	占总资产比例	金额	占总资产比例		
货币资金	1,838,959,702.93	26.14%	2,216,801,431.69	32.67%	-6.53%	
应收账款	57,920,152.94	0.82%	44,106,637.56	0.65%	0.17%	
存货	65,572,966.58	0.93%	46,560,796.91	0.69%	0.24%	
投资性房地产	100,855,403.11	1.43%	104,975,591.93	1.55%	-0.12%	
固定资产	3,011,100,603.68	42.81%	2,997,547,324.24	44.18%	-1.37%	
在建工程	1,262,619,245.22	17.95%	690,101,396.52	10.17%	7.78%	
使用权资产	7,774,755.77	0.11%	12,803,973.41	0.19%	-0.08%	
合同负债	24,576,676.79	0.35%	45,443,301.35	0.67%	-0.32%	
租赁负债	1,536,362.57	0.02%	5,072,488.36	0.07%	-0.05%	

境外资产占比较高

 适用  不适用

## 2、以公允价值计量的资产和负债

适用 不适用

单位：元

项目	期初数	本期公允价值变动损益	计入权益的累计公允价值变动	本期计提的减值	本期购买金额	本期出售金额	其他变动	期末数
<b>金融资产</b>								
5. 其他非流动金融资产	175,117,600.00	2,961,800.00						178,079,400.00
金融资产小计	175,117,600.00	2,961,800.00						178,079,400.00
上述合计	175,117,600.00	2,961,800.00						178,079,400.00
金融负债	0.00							0.00

报告期内公司主要资产计量属性是否发生重大变化

是 否

## 3、截至报告期末的资产权利受限情况

项目	年末账面价值	受限原因
货币资金	47,710,353.37	存单利息及保证金
合计	47,710,353.37	--

## 七、投资状况分析

### 1、总体情况

适用 不适用

报告期投资额（元）	上年同期投资额（元）	变动幅度
826,386,547.18	747,873,735.02	10.50%

2、报告期内获取的重大的股权投资情况

适用 不适用

3、报告期内正在进行的重大的非股权投资情况

适用 不适用

单位：元

项目名称	投资方式	是否为固定资产投资	投资项目涉及行业	本报告期投入金额	截至报告期末累计实际投入金额	资金来源	项目进度	预计收益	截止报告期末累计实现的收益	未达到计划进度和预计收益的原因	披露日期 (如有)	披露索引 (如有)
宁东铁路电气化改造及电力贯通线工程项目	自建	是	铁路运输	342,890,550.37	982,111,538.74	自筹	95.00%	0.00	0.00	不适用	2022年06月30日	《证券时报》、巨潮资讯网“第九届董事会第十九次会议（临时会议）决议”（公告编号：2022-24）、“关于子公司宁东铁路公司电气化建设项目的公告”（公告编号：2022-25）
											2023年	《证券时报》、巨潮

											04月 06日	资讯网“第十届董事会第二次会议（临时会议）决议公告”（公告编号：2023-4）、“关于调整宁东铁路电气化改造及电力贯通线工程项目投资的公告”（公告编号：2023-5）
宁东铁路电气化改造项目外部电源工程项目	自建	是	铁路运输	219,344,315.28	221,334,481.56	自筹	98.00%	0.00	0.00	不适用	2023年 11月 23日	《证券时报》、巨潮资讯网“第十届董事会第七次会议（临时会议）决议公告”（公告编号：2023-38）、“关

												于宁东铁路电气化改造外部电源工程的公告” (公告编号: 2023-39)
											2024年 09月 30日	《证券时报》、巨潮资讯网“第十届董事会第十三次会议(临时会议)决议公告”(公告编号: 2024-37)、“关于调整宁东铁路电气化改造项目外部电源工程项目投资的公告”(公告编号: 2024-38)
西创运通	自建	是	物流	61,688,954.53	79,279,968.86	自筹	100.00%	0.00	0.00	不适	2024年	《证券时报》、巨潮

上沟物流园项目										用	02月06日	资讯网“第十届董事会第八次会议（临时会议）决议公告”（公告编号：2024-2）、“关于投资上沟物流园项目的公告”（公告编号：2024-3）
宁东铁路综合调度指挥系统项目	自建	是	铁路运输	338,264.15	734,490.57	自筹	20.00%	0.00	0.00	不适用	2025年03月19日	《证券时报》、巨潮资讯网“第十届董事会第十六次会议（临时会议）决议公告”（公告编号：2025-4）、“关于投资更新宁东铁路综合调度指挥系统项

												目的公告” (公告编号: 2025-5)
2025年无缝线路更换项目	自建	是	铁路运输	96,489,732.89	97,447,063.07	自筹	98.00%	0.00	0.00	不适用	2025年 03月 19日	《证券时报》、巨潮资讯网“第十届董事会第十六次会议(临时会议)决议公告”(公告编号: 2025-4)、 “关于关于投资2025年无缝线路更换项目的公告”(公告编号: 2025-6)
合计	--	--	--	720,751,817.22	1,380,907,542.80	--	--	0.00	0.00	--	--	--

#### 4、金融资产投资

##### (1) 证券投资情况

适用 不适用

公司报告期不存在证券投资。

##### (2) 衍生品投资情况

适用 不适用

公司报告期不存在衍生品投资。

#### 八、重大资产和股权出售

##### 1、出售重大资产情况

适用 不适用

公司报告期末未出售重大资产。

##### 2、出售重大股权情况

适用 不适用

#### 九、主要控股参股公司分析

适用 不适用

主要子公司及对公司净利润影响达 10%以上的参股公司情况

单位：元

公司名称	公司类型	主要业务	注册资本	总资产	净资产	营业收入	营业利润	净利润
宁东铁路	子公司	铁路运输	3,533,368,100	4,884,703,030.73	3,625,220,760.22	1,096,189,376.13	121,514,602.48	74,690,536.73
西创运通	子公司	供应链管理 服务	100,000,000	294,868,665.08	150,542,926.36	521,130,533.62	67,224,206.25	56,533,994.95

酒庄公司	子公司	葡萄酒加工销售	20,000,000	167,028,717.67	164,722,837.01	7,821,736.42	34,274.68	-	82,006.35
------	-----	---------	------------	----------------	----------------	--------------	-----------	---	-----------

### 报告期内取得和处置子公司的情况

适用 不适用

公司名称	报告期内取得和处置子公司方式	对整体生产经营和业绩的影响
大古物流	进入破产清算程序	根据宁夏回族自治区银川市中级人民法院《民事裁定书》〔(2025)宁01破申24号〕,公司于2025年6月30日丧失对大古物流的控制权,将其剔除在合并报表范围之外,本期确认投资收益16,450.02万元。

### 主要控股参股公司情况说明

(一) 2025年6月24日,银川市中级人民法院作出《民事裁定书》〔(2025)宁01破申24号〕,裁定受理大古物流的破产清算申请,大古物流于6月30日由管理人北京大成(银川)律师事务所接管。根据《企业会计准则》的相关规定,大古物流将不再纳入公司合并报表范围,公司本期确认投资收益16,450.02万元。详见公司2025年6月27日、7月2日在《证券时报》、巨潮资讯网披露的《关于子公司破产清算获法院受理并指定管理人的公告》(公告编号:2025-23)、《关于子公司破产清算进展情况暨指定管理人接管的公告》(公告编号:2025-24)。

(二) 为实现资源集约化利用和服务规范化输出,拟将酒庄公司作为公司内部统一的专业化后勤服务保障公司,承接公司及子公司餐饮管理、绿化服务、汽车管理与驾驶服务、铁路

沿线秩序维护服务、物业服务、物资管理等后勤服务业务。相关业务调整正在逐步推进中，预计对公司未来合并经营业绩不产生重大影响。

## 十、公司控制的结构化主体情况

适用 不适用

## 十一、公司未来发展的展望

2026 年是“十五五”规划开局之年，更是公司加快转型升级、建设一流现代物流企业的关键时期。面对新形势新任务新要求，公司将从以下 6 个方面开展工作：

### （一）精准战略谋划，攻坚重点项目建设

1. 主动融入区域发展战略和现代化产业体系，科学编制发展规划，谋划储备优质项目，积极争取政策支持和资源保障，着力破解路网建设短板。

2. 依托宁东铁路区位优势，重点推进路网延链补链工程，优化外煤入宁运输通道，加速释放物流园节点枢纽作用，拓宽资源辐射范围，提升市场核心竞争力。

3. 加强与毗邻地区协同联动，建立健全跨区域合作机制，强化项目全生命周期管控，科学调配建设资源，系统推进堵点问题解决。

### （二）筑牢安全防线，抓实环保管控工作

1. 深入践行总体国家安全观，坚守政治安全底线，严格落实安全生产主体责任，完善安全管理体系，深化全员安全生产责任制，构建全层级、全链条安全责任体系。

2. 强化安全监察专业化职能，精准研判管控电气化运营风险，规范承包商一体化管理，推广智能防控技术应用，推动安全管理向现代化、精细化转型。

3. 深化外委外包业务专项整治，稳步推进安全生产标准化建设，培育特色安全环保文化，常态化开展安全警示教育，全面提升职工安全素养和岗位操作能力。

4. 践行绿色发展理念，开展铁路沿线环境综合治理，推进物流环节粉尘污染管控，健全环保管理制度，防范环保风险，强化经营全流程合规审查，守住经营安全底线。

### **（三）强化科技引领，激活创新发展动能**

1. 推进公司数字化、智能化转型，加大研发投入力度，深化科技创新体制机制改革，以科技赋能管理优化与主业提质升级，增强公司核心竞争力。

2. 聚焦智慧运输建设，推进综合调度指挥信息系统落地，加速科技成果转化应用，响应“管理强化年”要求，以科技手段提升管理效能和运输服务质量。

3. 加大专业技术技能人才挖掘培育力度，强化人才培养保障体系建设，培育创新文化、营造创新氛围，为公司管理升级和产业高质量发展提供人才支撑。

#### **（四）深耕运输主业，推动降本提质增效**

1. 坚守铁路运输主责主业，扛牢能源保供使命，主动应对市场、资源等各类挑战，强化外煤运输保障能力，持续优化运输服务品质。

2. 深挖存量运输资源潜力，着力增强客户粘性，大力吸引适铁货源发运，积极拓展非煤货物运输业务，拓宽运量稳定增长渠道。

3. 推进铁路基础设施升级，提升运输组织精细化管理水平，强化预算执行监督，严控生产经营各环节成本，实现降本增效、提质发展。

#### **（五）深化改革赋能，释放内生发展活力**

1. 规范和加强董事会运行管理，强化上市公司功能发挥，提升公司投资价值和 ESG 治理水平，增进上市公司市场认同和价值实现。

2. 优化完善内设机构职能配置，实施全流程集中统一管理，缩短管理链条、提升工作效能，不断健全适应合规要求和发展需要的管理体系。

3. 强化项目和投资全流程管控，提升数智化建设与应用水平，推动重点项目实现新突破，健全风险防控机制，强化违规经营投资责任追究，全面防范各类经营风险。

#### **（六）健全合规体系，保障公司行稳致远**

1. 巩固规章制度“废改立”成果，深化法治国企建设，完善内控风险体系，细化防控措施，筑牢合规经营的制度防线。

2. 推进财务管理改革，完善财务核算和管理制度，优化采购流程规范，强化工程项目合规管控，确保各项工作依法合规推进。

3. 严格落实保密和网络安全管理要求，加强软硬件设施建设，常态化开展网络安全排查，防范涉密和网络安全风险，保障公司运营安全。

4. 提升信息披露透明度和精准度，切实维护投资者合法权益，助力上市公司持续做强做优，实现高质量发展。

未来，公司锚定建设一流现代物流企业和高质量上市公司目标，以“十五五”规划为指引，立足铁路运输主业，统筹发展与安全、改革与创新，推动产业升级与管理提效，培育发展新优势，奋力在现代化发展新格局中实现新突破、展现新作为。

## **十二、报告期内接待调研、沟通、采访等活动**

适用 不适用

接待时间	接待地点	接待方式	接待对象类型	接待对象	谈论的主要内容及提供的资料	调研的基本情况索引
2025 年 01 月 01 日-2025 年 12 月 31 日	本公司	电话沟通	个人	个人投资者	2025 年 1 月 1 日至 2025 年 12 月 31 日，公司共接受投资者电话咨询 130 人次，咨询的主要内容为：大股东股份转让进展、董事长补选进展、现金分红情况、经营业绩情况等。公司未提供书面资料。	--
2025 年 05 月 15 日	本公司	实地调研	机构	国泰基金 东吴证券 申万宏源	公司业务发展规划、项目投资进度、铁路运输收费标准、主要业务开展情况、分红计划等。	详见 2025 年 5 月 15 日在深圳证券交易所互动易披露的“投资者关系活动记录表”（编号：2025-001）。
2025 年 05 月 28 日	--	网络平台线上交流	个人	个人投资者	通过全景网“宁夏辖区上市公司投资者集体接待日暨 2024 年度业绩说明会”，在线回复投资者咨询。公司未提供书面资料。	详见 2025 年 5 月 28 日在深圳证券交易所互动易披露的“投资者关系活动记录表”（编号：2025-002）。
2025 年 07 月 10 日	本公司	实地调研	机构	太平洋证券	公司业绩变动原因、铁路线路延链补链等。	详见 2025 年 7 月 10 日在深圳证券交易所互动易披露的“投资者关系活动记录表”（编

						号：2025-003)。
2025 年 07 月 24 日	--	网络 平台 线上 交流	机构	广发证券	公司主要业务及发展规划，铁路运输定价、产能、需求，供应链业务和葡萄酒业务重启的可能性。	详见 2025 年 7 月 24 日在深圳证券交易所互动易披露的“投资者关系活动记录表”（编号：2025-004）。

### 十三、市值管理制度和估值提升计划的制定落实情况

公司是否制定了市值管理制度。

是 否

公司是否披露了估值提升计划。

是 否

公司根据《公司法》《上市公司监管指引第 10 号——市值管理》等监管制度，制定《市值管理办法》，提交 2025 年 10 月 28 日召开的第十届董事会第二十次会议审议通过后披露。

《市值管理办法》明确市值管理基本原则、管理机构及职权、主要方式等，推动公司投资价值的提升，增强投资者回报。详见公司 2025 年 10 月 30 日在《证券时报》、巨潮资讯网披露的《第十届董事会第二十次会议决议公告》（公告编号：2025-34）、《市值管理办法》。

### 十四、“质量回报双提升”行动方案贯彻落实情况

公司是否披露了“质量回报双提升”行动方案公告。

是 否

公司《“质量回报双提升”行动方案》经 2026 年 4 月 27 日召开的第十届董事会第二十三次会议审议通过，详见公司 2026 年 4 月 29 日在《证券时报》、巨潮资讯网披露的《第十届董事会第二十三次会议决议公告》（公告编号：2026-7）、《关于“质量回报双提升”行动方案的公告》（公告编号：2026-14）。

## 第四节 公司治理、环境和社会

### 一、公司治理的基本状况

按照《公司法》《证券法》《上市公司治理准则》及相关法律法规和现代企业制度的要求，公司依法设立了股东会、董事会、经理层，制定了《章程》《股东会议事规则》《董事会议事规则》《总经理工作规则》，明确了股东会、董事会和经理层的职责和权限。董事会下设战略、审计、提名、薪酬与考核、安全健康环保及 ESG 五个专门委员会，制定有相应的工作细则。根据经营需要，建立和完善内部管理机构，制定岗位职责和职位的说明书，明确各部门及相关人员的岗位职责和权限，各部门及相关人员各负其责、相互配合、相互制约，保证公司生产经营活动有序进行。

公司于 2025 年 11 月 17 日召开 2025 年第一次临时股东会，撤销监事会并废止《监事会议事规则》，并配套修订相关制度，由董事会审计委员会行使监事会的法定职权。报告期内，公司股东会、董事会、监事会会议的召集、召开及重大事项的决策，符合国家法律、法规、规章和公司《章程》的规定，符合披露条件的会议决议均在指定的信息披露媒体上进行了及时、准确、完整地披露。

综上所述，公司已建立了较为健全完善的法人治理制度体系，并根据内外部环境及时修订完善各项管理制度，以“严”

的标准筑牢制度防线，以“实”的作风抓好组织实施，让制度效能在一线落地生根，确保公司经营管理的正常进行和对经营风险的有效控制。

公司治理的实际状况与法律、行政法规和中国证监会发布的关于上市公司治理的规定是否存在重大差异

是 否

公司治理的实际状况与法律、行政法规和中国证监会发布的关于上市公司治理的规定不存在重大差异。

## 二、公司相对于控股股东、实际控制人在保证公司资产、人员、财务、机构、业务等方面的独立情况

**（一）资产方面。**公司与控股股东产权关系明确，拥有独立的资产。

**（二）人员方面。**公司在人员的管理和使用上与主要股东分开，有独立的人力资源职能部门。

**（三）财务方面。**公司有独立的财务部门和财务人员，建立了完整独立的会计核算体系以及独立的财务管理制度。

**（四）机构方面。**公司拥有独立的决策和管理机构，控股股东及其职能部门与公司及职能部门之间没有上下级关系。

**（五）业务方面。**公司业务经营完全独立，拥有独立的运输、采购、生产、销售及服务体系，主要业务均通过自身系统完成。

### 三、同业竞争情况

适用 不适用

### 四、董事和高级管理人员情况

#### 1、基本情况

姓名	性别	年龄	职务	任职状态	任期起始日期	任期终止日期	期初持股数(股)	本期增持股份数量(股)	本期减持股份数量(股)	其他增减变动(股)	期末持股数(股)	股份增减变动的原因
陈存兵	男	54	董事	现任	2019年11月15日		0	0	0	0	0	0
			总经理									
巫斌伟	男	42	董事	现任	2022年12月15日		0	0	0	0	0	0
吴清亮	男	51	董事	现任	2022年12月15日		0	0	0	0	0	0
韩鹏飞	男	57	董事	现任	2016年09月05日		0	0	0	0	0	0
王勇	男	53	董事	现任	2020年08月27日		0	0	0	0	0	0
刘建平	男	57	董事	现任	2025年05月16日		0	0	0	0	0	0

许志平	男	65	独立董事	现任	2022年12月15日		0	0	0	0	0	0
王玉荣	女	50	独立董事	现任	2024年05月21日		0	0	0	0	0	0
杨玉明	男	45	独立董事	现任	2024年07月26日		0	0	0	0	0	0
叶森	男	60	独立董事	现任	2026年01月09日		0	0	0	0	0	0
唐锋	男	55	财务总监	现任	2022年06月29日		0	0	0	0	0	0
王军朝	男	56	副总经理	现任	2023年11月22日		0	0	0	0	0	0
吴国廷	男	50	董事会秘书	现任	2022年03月28日		0	0	0	0	0	0
傅玉玺	男	48	董事	离任	2024年07月26日	2025年04月09日	0	0	0	0	0	0
张文君	男	61	独立董事	离任	2019年11月15日	2026年01月09日	0	0	0	0	0	0
<b>合计</b>	<b>—</b>	<b>—</b>	<b>—</b>	<b>—</b>	<b>—</b>	<b>—</b>	<b>0</b>	<b>0</b>	<b>0</b>	<b>0</b>	<b>0</b>	<b>—</b>

报告期是否存在任期内董事和高级管理人员离任的情况

是 否

因工作调整，傅玉玺辞去董事职务。因连续担任独立董事满 6 年，张文君申请辞去独立董事、董事会审计委员会主任委员、董事会薪酬与考核委员会委员职务，经第十届董事会第二十一次会议（临时会议）、2026 年第一次临时股东会补选后生效。

详见《证券时报》、巨潮资讯网 2025 年 4 月 11 日“关于董事辞职的公告”（公告编号：2025-9），2025 年 11 月 18 日“关于独立董事任期届满辞职的公告”（公告编号：2025-39），2025 年 12 月 24 日“第十届董事会第二十一次会议（临时会议）决议公告（公告编号：2025-41），2026 年 1 月 10 日“2026 年第一次临时股东会决议公告”（公告编号：2026-1）。

### 公司董事、高级管理人员变动情况

适用 不适用

姓名	担任的职务	类型	日期	原因
傅玉玺	董事	离任	2025 年 04 月 09 日	工作调动
刘建平	董事	被选举	2025 年 05 月 16 日	工作调动
张文君	独立董事	任期满离任	2026 年 01 月 09 日	个人原因
叶 森	独立董事	被选举	2026 年 01 月 09 日	个人原因

## 2、任职情况

公司现任董事、高级管理人员专业背景、主要工作经历以及目前在公司的主要职责

陈存兵，研究生学历，高级政工师。历任自治区国资委监事会工作处副处长，考核分配处副处长，办公室（党委办公室）副主任、机关服务中心主任，宁夏电力投资集团有限公司办公室主任、总经理助理、党委委员、副总经理等职务。现任宁夏西部创业实业股份有限公司党委副书记、董事、总经理。

巫斌伟，硕士研究生学历，高级工程师。历任宁夏煤田地质局规划发展处副处长，宁夏煤炭勘察工程有限公司党总支委员、副总经理，宝塔实业股份有限公司党委委员、工会主席，西北轴承有限公司副总经理，宁夏国有资本运营集团有限责任公司董监事工作部副部长等职务。现任宁夏煤炭勘察工程有限公司党总支书记、总经理，宁夏国运铁建高新材料科技有限公司董事，桂林海威船舶电器有限公司监事，西北轴承集团进出口有限公司执行董事。2022 年 12 月 15 日至今，任宁夏西部创业实业股份有限公司董事。

吴清亮，硕士研究生学历，高级会计师。历任中电国华神木发电公司副总经理，中国神华能源公司国华电力分公司项目管理部业务经理，三河发电公司副总经理，陕西国华锦界能源公司副总经理，中国神华能源公司国华电力分公司纪检监察部主任、研究中心总经理，神华国华(北京)分布式能源科技公司战略总经理，神华北电胜利能源公司（胜利能源分公司）党委

委员、副总经理、财务总监，国家能源集团宁夏煤业有限责任公司党委委员、总会计师等职务，现任国家能源集团宁夏电力有限公司党委副书记、总经理。2022 年 12 月 15 日至今，任宁夏西部创业实业股份有限公司董事。

韩鹏飞，大专学历。历任中国信达资产管理股份有限公司宁夏分公司高级副经理、高级经理、综合管理部主管、业务部主管、业务一处处长、业务二处处长（高级经理）等职务。现任中国信达资产管理股份有限公司宁夏分公司党委委员、二等资深专员，宁夏灵信煤业有限责任公司董事。2016 年 9 月 5 日至今，任宁夏西部创业实业股份有限公司董事。

王勇，大学本科学历，正高级会计师。历任华电潍坊发电有限公司财务部主任、副总会计师兼财务部主任，宁夏银星煤业有限公司总会计师、华电（宁夏）能源有限公司财务资产部主任等职务，现任华电山西能源有限公司党委委员、总会计师，宁夏华电牛首山抽水蓄能发电有限公司监事。2020 年 8 月 27 日至今，任宁夏西部创业实业股份有限公司董事。

刘建平，大学本科学历，正高级工程师。历任青铜峡铝厂机械厂铆焊车间技术员、三期工程建设指挥部设备供应处业务员，青铜峡铝业集团公司青鑫炭素公司成型部副主任、主任，国电投宁夏能源铝业青鑫炭素有限公司（中电投宁夏能源铝业

青鑫炭素有限公司) 副经理、党委委员、副总经理、党委副书记、总经理、党委书记、董事长，现任国家电投集团铝电投资有限公司专职董事。2025 年 5 月 16 日至今，任宁夏西部创业实业股份有限公司董事。

许志平，大学本科学历，高级政工师，2022 年 12 月取得上市公司独立董事任职资格。历任兰州铁路局银川分局中卫机务段代理工会主席、工会主席，兰州铁路局银川分局迎水桥机务段纪委书记，兰州铁路局银川分局石嘴山车站党委书记，兰州铁路局银川车务段党委副书记、段长，中国铁路兰州局集团有限公司银川货运中心党委副书记、主任。2022 年 12 月 15 日至今，任宁夏西部创业实业股份有限公司独立董事。

王玉荣，博士研究生，2020 年 9 月取得上市公司独立董事任职资格。现任浙江清华长三角研究院产业互联网研究中心主任，泸州老窖股份有限公司战略顾问，上海企源科技股份有限公司联合创始人、董事，西利企源(上海)信息科技有限公司董事，陕西企程丝路产金科技发展有限公司执行董事兼总经理，滨海云商金控(天津)投资集团有限公司监事，西藏奇正藏药股份有限公司独立董事。2024 年 5 月 21 日至今，任宁夏西部创业实业股份有限公司独立董事。

杨玉明，博士研究生，2024 年 7 月取得上市公司独立董事任职资格。曾任职宁夏银川市兴庆区人民检察院、宁夏大远律师事务所，现任北方民族大学法学院副教授、北京天驰君泰（银川）律师事务所兼职律师，兼任最高人民检察院解答网特聘专家、宁夏回族自治区法学会首席法律咨询专家、宁夏公安机关网络安全法律咨询委员会委员、宁夏法学会“一带一路”经贸法律事务研究会会长、宁夏回族自治区人民检察院听证员、银川市兴庆区人民检察院听证员银川市人民检察院“银川检察博士智库”成员、银川铁路运输检察院咨询专家、中卫市仲裁委仲裁员、银川市西夏区人民检察院听证员、银川威力传动技术股份有限公司独立董事。2024 年 7 月 26 日至今，任宁夏西部创业实业股份有限公司独立董事。

叶森，研究生学历，高级会计师、注册会计师、审计师，2010 年取得深圳证券交易所独立董事任职资格。历任宁夏回族自治区审计厅科员，宁夏电力投资集团有限公司财务金融部副经理、经理、集团公司总会计师，北京泽化化学工程有限公司副总经理、财务总监，宁夏金昱元化工集团股份有限公司总裁，宁夏中科生物科技股份有限公司独立董事。现任宁夏启玉生物新材料有限公司董事长，宁夏东方钼业股份有限公司、宁

夏国运新能源股份有限公司独立董事。2026 年 1 月 9 日至今，任宁夏西部创业实业股份有限公司独立董事。

唐锋，大学本科学历，高级会计师、注册会计师、注册税务师、注册房地产估价师、房地产执业经纪人，具有基金从业资格。历任宁夏华恒信会计师事务所、宁夏五洲联合会计师事务所主任会计师，宁夏电力投资集团有限公司财务金融部副部长、部长、副总会计师、总经理助理、党委委员、财务总监。现任宁夏西部创业实业股份有限公司党委委员、财务总监。

王军朝，大学学历，高级工程师。历任铁道部第一工程局新线铁路运输处技术员、助理工程师，大古铁路公司运输管理处运技科副科长、副总工程师、运输生产指挥中心总工程师办公室主任，宁夏大古铁路有限责任公司总工办运输部主任、机辆段副段长、车务段副段长，宁夏宁东铁路股份有限公司车务段代段长、车务段党总支书记、运输管理部经理、运输管理处处长，宁夏西部创业实业股份有限公司纪律检查委员会委员、运输管理处处长、经营管理部部长，宁夏西创运通供应链有限公司党支部委员、副书记、书记、执行董事、副总经理、总经理，宁夏宁东铁路有限公司党委书记、总经理。现任宁夏西部创业实业股份有限公司党委委员、副总经理。

吴国廷，研究生学历，高级政工师，2021 年 8 月取得深圳证券交易所董事会秘书任职资格。历任宁夏政府办公厅副处长，宁夏政协办公厅副处长、处长、专委会办公室主任、一级调研员，宁夏西部创业实业股份有限公司办公室主任，宁夏西创运通供应链有限公司执行董事、总经理、法定代表人。现任宁夏西部创业实业股份有限公司董事会秘书、总经理助理。

控股股东、实际控制人同时担任上市公司董事长和总经理的情况

适用  不适用

在股东单位任职情况

适用  不适用

任职人员姓名	股东单位名称	在股东单位担任的职务	任期起始日期	任期终止日期	在股东单位是否领取报酬津贴
韩鹏飞	中国信达资产管理股份有限公司宁夏分公司	党委委员、二等资深专员	2024 年 05 月 16 日		是
在股东单位任职情况的说明		无			

在其他单位任职情况

适用  不适用

任职人员姓名	其他单位名称	在其他单位担任的职务	任期起始日期	任期终止日期	在其他单位是否领取报酬津贴
巫斌伟	宁夏煤炭勘察工程有限公司	党总支书记、总经理	2023 年 08 月 18 日		是
	宁夏国运铁建高新材料	董事	2022 年		否

	科技有限公司		11 月 01 日		
吴清亮	国家能源集团宁夏电力有限公司	党委副书记、总经理	2024 年 11 月 01 日		是
韩鹏飞	宁夏灵信煤业有限责任公司	董事	2004 年 09 月 01 日		否
王 勇	华电山西能源有限公司	党委委员、 总会计师	2025 年 03 月 13 日		是
	宁夏华电牛首山抽水蓄能发电有限公司	监事	2023 年 10 月 31 日		否
	华电（宁夏）能源有限公司	财务资产部 主任	2020 年 06 月 24 日	2025 年 03 月 12 日	是
	宁夏银星煤业有限公司	监事会主席	2020 年 09 月 09 日	2024 年 12 月 03 日	否
	宁夏中利淇晖新能源有限公司	监事	2021 年 08 月 04 日	2025 年 04 月 15 日	否
	华电宁夏宁东尚德太阳能发电有限公司	监事	2020 年 07 月 02 日	2026 年 01 月 16 日	否
	华电（宁夏）能源有限公司	监事	2020 年 06 月 30 日	2025 年 10 月 14 日	否
	宁夏电投永利能源有限公司（原宁夏华电永利发电有限公司）	监事	2021 年 09 月 06 日	2024 年 06 月 28 日	否
	华电（灵武市）光伏发电有限公司	监事	2022 年 04 月 22 日	2025 年 03 月 28 日	否
	宁夏华电贝利特光伏发电有限公司	监事	2022 年 04 月 22 日	2026 年 01 月 09 日	否
王玉荣	上海企源科技股份有限公司	联合创始人、 董事	2001 年 12 月 01 日		是
	上海陶兰都文化发展有限公司	监事	2014 年 07 月 01 日		否
	滨海云商金控(天津)投资集团有限公司	监事	2015 年 12 月 01 日		否
	浙江清华长三角研究院	产业互联网 研究中心主任	2017 年 09 月 01 日		是
	浙江清源信息科技有限公司	执行董事 兼经理	2018 年 08 月 01 日	2025 年 10 月 21 日	否
	西利企源(上海)信息科技有限公司	董事	2020 年 03 月 01 日		否

	陕西企程丝路产金科技发展有限公司	执行董事兼总经理	2020年 06月01日		否
	中国中小企业协会	副会长、产业互联网专委会主任	2021年 07月01日	2025年04月 25日	否
	泸州老窖股份有限公司	战略顾问	2021年 10月01日		是
	西藏奇正藏药股份有限公司	独立董事	2020年 12月21日	2027年04月 25日	是
杨玉明	北方民族大学法学院	专任教师	2013年 04月01日		是
	宁夏大远律师事务所	兼职律师	2014年 09月01日	2025年09月 01日	是
	北京天驰君泰（银川）律师事务所	兼职律师	2025年 09月01日		是
	银川威力传动技术股份有限公司	独立董事	2025年 12月15日	2028年12月 14日	是
王军朝	宁夏宁东铁路有限公司	党委书记、 总经理	2023年 02月21日	2025年08月 12日	否
在其他单位任职情况的说明		无			

公司现任及报告期内离任董事和高级管理人员近三年证券监管机构处罚的情况

适用 不适用

### 3、董事、高级管理人员薪酬情况

董事、高级管理人员薪酬的决策程序、确定依据、实际支付情况

根据公司《章程》《董事会薪酬与考核委员会工作细则》规定，董事会薪酬与考核委员会根据董事及高级管理人员管理岗位的主要范围、职责、重要性以及其他相关公司相关岗位的薪酬水平制定薪酬计划或方案。董事薪酬方案经董事会审议通

过、提交股东会批准后可实施；高级管理人员的薪酬方案报董事会批准。2025 年 4 月 23 日，公司第十届董事会第十七次会议审议通过了《关于高级管理人员薪酬的提案》，高级管理人员薪酬标准自董事会通过之日起生效。2025 年 5 月 16 日，公司 2024 年度股东会审议通过《关于董事薪酬的提案》，董事薪酬自股东会通过之日起生效。

本次披露的公司董事及高级管理人员 2025 年度从公司获得的税前报酬总额为按照权责发生制应归属于 2025 年度的现金薪酬，主要包括：固定薪酬、浮动薪酬（绩效年薪）及津补贴，不包括归属于以前年度的应发未发薪酬及尚未兑现的 2025 年度绩效年薪。同时兼任不同职务的董事及高级管理人员，披露的薪酬金额为合计薪酬总额。本年度任职或离任、任免的，披露的薪酬金额为担任董事、高级管理人员期间获取的薪酬总额。

#### 公司报告期内董事和高级管理人员薪酬情况

单位：万元

姓名	性别	年龄	职务	任职状态	从公司获得的税前报酬总额	是否在公司关联方获取报酬
陈存兵	男	54	董事、总经理	现任	55.00	否
巫斌伟	男	42	董事	现任	0.00	否
吴清亮	男	51	董事	现任	0.00	是
韩鹏飞	男	57	董事	现任	0	是

王 勇	男	53	董事	现任	0	否
刘建平	男	57	董事	现任	0	否
许志平	男	65	独立董事	现任	8	否
王玉荣	女	50	独立董事	现任	8	否
杨玉明	男	45	独立董事	现任	8	否
叶 森	男	60	独立董事	现任	0	否
唐 锋	男	55	财务总监	现任	45.2	否
王军朝	男	56	副总经理	现任	45.2	否
吴国廷	男	50	董事会秘书	现任	45.08	否
傅玉玺	男	48	董事	离任	0	否
张文君	男	61	独立董事	离任	8	否
<b>合计</b>	-	-	-	-	<b>222.48</b>	-

报告期末全体董事和高级管理人员实际获得薪酬的考核依据	在公司兼任高级管理人员职务的董事及高级管理人员薪酬主要包括基本年薪、绩效年薪和任期激励，按照《董事、高级管理人员薪酬管理制度》等相关制度发放。独立董事薪酬为固定薪酬，按月发放。
报告期末全体董事和高级管理人员实际获得薪酬的考核完成情况	在公司兼任高级管理人员职务的董事及高级管理人员考核已完成。
报告期末全体董事和高级管理人员实际获得薪酬的递延支付安排	在公司兼任高级管理人员职务的董事、高级管理人员递延支付安排按照有关薪酬管理制度执行。
报告期末全体董事和高级管理人员实际获得薪酬的止付追索情况	无。

其他情况说明

适用 不适用

公司部分董事、高级管理人员 2024 年度绩效年薪在 2025 年经考核确定后予以兑现，根据披露要求，该部分薪酬未包含在上表“从公司获得的税前报酬总额”中，具体如下：

单位：万元

姓名	性别	年龄	职务	任职状态	2025 年度兑现的 2024 年度绩效年薪
陈存兵	男	54	董事、总经理	现任	25.94
唐 锋	男	55	财务总监	现任	21.41
王军朝	男	56	副总经理	现任	22.82
吴国廷	男	50	董事会秘书	现任	18.63
合计	--	--	--	--	88.80

## 五、报告期内董事履行职责的情况

### 1、董事出席董事会及股东大会的情况

董事出席董事会及股东大会的情况							
董事姓名	本报告期 应参加董 事会次数	现场出席 董事会次 数	以通讯方 式参加董 事会次数	委托出席 董事会次 数	缺席董事 会次数	是否连续 两次未亲 自参加董 事会会议	出席股东 会次数
陈存兵	6	3	3	0	0	否	2
巫斌伟	6	3	3	0	0	否	2
吴清亮	6	2	4	0	0	否	2
韩鹏飞	6	2	4	0	0	否	2
王勇	6	0	6	0	0	否	2
刘建平	4	1	3	0	0	否	1
许志平	6	2	4	0	0	否	2
王玉荣	6	2	4	0	0	否	2
杨玉明	6	3	3	0	0	否	2

叶 森	0	0	0	0	0	否	0
-----	---	---	---	---	---	---	---

连续两次未亲自出席董事会的说明：不适用

## 2、董事对公司有关事项提出异议的情况

董事对公司有关事项是否提出异议

是 否

报告期内董事对公司有关事项未提出异议。

## 3、董事履行职责的其他说明

董事对公司有关建议是否被采纳

是 否

董事对公司有关建议被采纳或未被采纳的说明

2025 年 2 月 13 日，董事王勇及独立董事张文君、许志平、杨玉明在“独立董事和董事会审计委员会沟通会”上提出，公司非煤运输任务较重，还存在一定缺口，要通过灵活定价、加大宣传、制定“一揽子”计划、物流园集散等措施，大力推动非煤业务的开展；公司 2024 年开展专项审计并积极引入第三方审计，取得了较好的成效，要加强对审计发现问题的重视程度和后续处理；在年度财务报告审计过程中，要加强对电气化改造项目的盘点、检查。以上意见均被采纳。

## 六、董事会下设专门委员会在报告期内的情况

委员会名称	成员情况	召开会议次数	召开日期	会议内容	提出的重要意见和建议	其他履行职责的情况	异议事项具体情况（如

							有)
战略委员会	许志平 吴清亮 巫斌伟 韩鹏飞	1	2025年 10月 16日	审议修订后的《董事会战略委员会工作细则》。	同意对《董事会战略委员会工作细则》进行的修订，提交董事会审议。	无	不适用
薪酬与考核委员会	王玉荣 张文君 吴清亮	2	2025年 04月 10日	审核董事和高级管理人员薪酬方案。	同意将董事和高级管理人员薪酬方案提交董事会审议。	无	不适用
	王玉荣 张文君 吴清亮		2025年 10月 16日	审议《董事会薪酬与考核委员会工作细则》。	同意对《董事会薪酬与考核委员会工作细则》进行的修订，提交董事会审议。	无	不适用
审计委员会	张文君 杨玉明 王勇	4	2025年 02月 13日	听取中介机构有关2024年度审计计划的汇报，审议2025年度重大经营风险预测评估报告、2024年审计工作总结和2025年审计工作计划。	同意按照计划开展年度审计工作，同意公司编制的2025年度重大经营风险预测评估报告、2024年审计工作总结和2025年审计工作计划。	无	不适用
	张文君 杨玉明 王勇		2025年 04月 10日	审议2024年度财务报告、2024年度内部控制自我评价报告、2024年度内控体系工作报告、2025年第一季度财务报告。	同意将2024年度财务报告、2024年度内部控制自我评价报告、2024年度内控体系工作报告、2025年第一季度财务报告提交董事会审议。	无	不适用

	张文君 杨玉明 王 勇		2025 年 08 月 14 日	审议 2025 年半年度财务报告。	同意将 2025 年半年度财务报告提交董事会审议。	无	不适用
	张文君 杨玉明 王 勇		2025 年 10 月 16 日	审议 2025 年第三季度财务报告，审议《董事会审计委员会工作细则》。	同意 2025 年第三季度财务报告，同意对《董事会审计委员会工作细则》进行的修订，提交董事会审议。	无	不适用
提名 委员会	杨玉明 王玉荣 陈存兵	3	2025 年 08 月 14 日	审核拟任证券事务代表的工作经历和任职资格。	同意将霍天琦作为证券事务代表候选人，提交董事会审议通过后聘任。	无	不适用
	杨玉明 王玉荣 陈存兵		2025 年 10 月 16 日	审议《董事会提名委员会工作细则》。	同意对《董事会提名委员会工作细则》进行的修订，提交董事会审议。	无	不适用
	杨玉明 王玉荣 陈存兵		2025 年 12 月 12 日	审核股东提名的独立董事候选人工作经历和任职资格。	同意将叶森作为独立董事候选人，提交董事会审议。	无	不适用
安全健康 环保及 ESG 委员会	许志平 王 勇 刘建平	2	2025 年 04 月 10 日	审议公司《2024 年度环境、社会和公司治理（ESG）报告》。	同意将 2024 年度环境、社会和公司治理（ESG）报告提交董事会审议。	无	不适用
	许志平 王 勇 刘建平		2025 年 10 月 16 日	审议《董事会安全健康环保及 ESG 委员会工作细则》。	同意对《董事会安全健康环保及 ESG 委员会工作细则》进行的修订，提交董事会审议。	无	不适用

## 七、审计委员会工作情况

审计委员会在报告期内的监督活动中发现公司是否存在风险

是 否

审计委员会对报告期内的监督事项无异议。

## 八、公司员工情况

### 1、员工数量、专业构成及教育程度

报告期末母公司在职员工的数量（人）	66
报告期末主要子公司在职员工的数量（人）	1,094
报告期末在职员工的数量合计（人）	1,160
当期领取薪酬员工总人数（人）	1,160
母公司及主要子公司需承担费用的离退休职工人数（人）	0
<b>专业构成</b>	
<b>专业构成类别</b>	<b>专业构成人数（人）</b>
生产人员	877
销售人员	0
技术人员	80
财务人员	19
行政人员	180
其他	4
合计	1,160
<b>教育程度</b>	
<b>教育程度类别</b>	<b>数量（人）</b>
研究生	36

大学本科	524
大学专科	395
中专	105
高中及以下	100
合计	1,160

## 2、薪酬政策

充分发挥工资总额的考核分配作用，坚持“效益增工资增、效益降工资降”，制定《员工管理办法》《薪酬管理办法》《员工奖惩管理办法》等系列制度，实行以岗位为基础，与贡献、绩效和企业效益挂钩的差异化薪酬制度，按岗变薪变动态管理（员工薪酬包括：固定薪酬、浮动薪酬、津贴补贴、保险福利等），保持薪酬的外在竞争性和内在公平性，科学发挥薪酬绩效的激励作用。

## 3、培训计划

根据公司《教育培训管理制度》及年度培训计划，公司总部围绕年度重点工作，在培训需求调查的基础上编制公司年度重点培训项目计划，明确重点培训项目、培训方式、参训范围、时间要求、责任部门等，各部门和子公司根据责任分工组织实施。员工教育培训按照各负其责、分级培训的要求，由各子公司分别编制本单位年度重点培训计划，重点提升员工的专业技术、操作技能与业务能力。

#### 4、劳务外包情况

适用 不适用

#### 九、公司利润分配及资本公积金转增股本情况

报告期内利润分配政策，特别是现金分红政策的制定、执行或调整情况

适用 不适用

(一) 公司利润分配政策的基本原则是：

1. 公司重视对投资者的合理投资回报，充分维护公司股东依法享有的资产收益等权利。

2. 公司的利润分配政策保持连续性和稳定性，同时兼顾公司的可持续发展和全体股东的整体利益。

3. 公司董事会和股东会在利润分配政策的决策和论证过程中应充分考虑独立董事及中小股东的意见。

(二) 公司实施现金分红应同时满足以下条件：

1. 公司年度或半年度扣除非经常性损益后的可分配利润（即公司弥补亏损、提取公积金后剩余的税后净利润）为正值（按母公司报表口径），且现金流充裕，实施现金分红不会影响公司后续持续经营；

2. 公司累计可分配利润为正值；

3. 外部审计机构对公司的年度或半年度报告出具标准无保留意见的审计报告；

4. 公司未来 12 个月内无重大投资计划或重大现金支出计划（募集资金投资项目除外）。重大投资计划和重大现金支出计划是指：公司未来 12 个月内拟对外投资、收购资产或者购买设备、房屋建筑物、土地使用权的累计支出达到或者超过公司最近一期经审计总资产的 30%，且超过 5,000 万元人民币。

（三）公司遵守《公司法》《中国证监会上市公司监管指引第 3 号——上市公司现金分红》《公司章程》等相关利润分配规定，制定了《2024-2026 年度股东回报规划》，经 2024 年 5 月 21 日召开的 2023 年度股东大会审议通过。

（四）公司制定《利润分配和资本公积金转增股本方案》，已提交 2026 年 4 月 27 日召开的第十届董事会第二十三次会议审议通过，待提交 2025 年度股东会审议。详见公司 2026 年 4 月 29 日在《证券时报》、巨潮资讯网披露的《2025 年度利润分配和资本公积金转增股本方案》（公告编号：2026-9）。

现金分红政策的专项说明	
是否符合公司章程的规定或股东会决议的要求：	是
分红标准和比例是否明确和清晰：	是
相关的决策程序和机制是否完备：	是
独立董事是否履职尽责并发挥了应有的作用：	是
公司未进行现金分红的，应当披露具体原因，以及下一步为增强投资者回报水平拟采取的举措：	不适用
中小股东是否有充分表达意见和诉求的机会，其合法权益是否得到了充分保护：	是

现金分红政策进行调整或变更的，条件及程序是否合规、透明：	不适用
------------------------------	-----

公司报告期内盈利且母公司可供股东分配利润为正但未提出现金红利分配预案

适用 不适用

本报告期利润分配及资本公积金转增股本情况

适用 不适用

每 10 股送红股数（股）	0
每 10 股派息数（元）（含税）	0.2
分配预案的股本基数（股）	1458374735
现金分红金额（元）（含税）	29,167,494.70
以其他方式（如回购股份）现金分红金额（元）	0.00
现金分红总额（含其他方式）（元）	29,167,494.70
可分配利润（元）	389,957,402.08
现金分红总额（含其他方式）占利润分配总额的比例	100%

#### 本次现金分红情况

公司发展阶段属成熟期且有重大资金支出安排的，进行利润分配时，现金分红在本次利润分配中所占比例最低应达到 40%

#### 利润分配或资本公积金转增预案的详细情况说明

经中兴华会计师事务所（特殊普通合伙）审计，2025 年度母公司实现净利润 10,277.65 万元，根据《公司法》、公司《章程》的有关规定，提取法定盈余公积金 1,027.76 万元，2025 年度可供股东分配利润 10,019.83 万元。2025 年末，合并报表归属于母公司所有者的净利润 29,255.74 万元，提取法定盈余公积金 1,027.76 万元，年末未分配利润 38,995.74 万元。

本次计划以 2025 年 12 月 31 日总股本 145,837.47 万股为基数，每 10 股派发 0.2 元（含税）现金股利，预计分红 2,916.75 万元。

详见公司 2026 年 4 月 29 日在《证券时报》、巨潮资讯网披露的《2025 年度利润分配和资本公积金转增股本方案》（公告编号：2026-9）。

## 十、公司股权激励计划、员工持股计划或其他员工激励措施的实施情况

适用 不适用

公司报告期无股权激励计划、员工持股计划或其他员工激励措施及其实施情况。

## 十一、报告期内的内部控制制度建设及实施情况

### 1、内部控制建设及实施情况

报告期内，公司严格按照《企业内部控制基本规范》及其配套指引、相关监管规则与上市公司治理要求，持续完善内部控制体系建设。结合外部监管规定和自身经营管理实际，对现有内控制度进行了全面梳理、修订和完善，进一步优化业务流程，规范审批权限，强化关键环节风险管控，持续健全内控长效管理机制。

公司《2025 年度内部控制自我评价报告》全面、真实、准确地反映了公司内部控制建设及实施情况，报告期内不存在内部控制重大缺陷或重要缺陷。详见公司 2026 年 4 月 29 日在《证券时报》、巨潮资讯网披露的《2025 年度内部控制自我评价报告》（公告编号：2026-13）。

### 2、报告期内发现的内部控制重大缺陷的具体情况

是 否

## 十二、公司报告期内对子公司的管理控制情况

不适用。

## 十三、内部控制评价报告或内部控制审计报告

### 1、内控评价报告

内部控制评价报告全文披露日期	2026 年 04 月 29 日	
内部控制评价报告全文披露索引	巨潮资讯网《宁夏西部创业实业股份有限公司 2025 年内部控制自我评价报告》（公告编号：2026-13）	
纳入评价范围单位资产总额占公司合并财务报表资产总额的比例	100.00%	
纳入评价范围单位营业收入占公司合并财务报表营业收入的比例	100.00%	
<b>缺陷认定标准</b>		
<b>类别</b>	<b>财务报告</b>	<b>非财务报告</b>
定性标准	<p><b>重大缺陷：</b></p> <p>① 公司董事、监事和高级管理人员舞弊；</p> <p>② 注册会计师发现当期财务报告存在重大错报，但公司内部控制在运行过程中未能发现该错报；</p> <p>③ 公司审计委员会和内部审计机构对内部控制的监督无效；</p> <p>④ 已经发现并报告给管理层的重大缺陷未得到改正；</p> <p>⑤ 公司因财务报告存在重大会计差错或者虚假记载，被监管部门责令改正，公司股票停牌或直接影响公司重大项目的实施。</p> <p><b>重要缺陷：</b></p> <p>① 注册会计师发现当期财务报告存在重要错报，但内部控制在运行过程中未能发现该错报；</p> <p>② 已经发现并报告给管理层的重要缺陷未得到改正；</p> <p>③ 审计委员会和内部审计机构对内部控制的监督存在重要缺陷；</p>	<p><b>重大缺陷：</b></p> <p>① 严重违反国家法律、行政法规和规范性文件，公司受到监管部门公开谴责或行政处罚；</p> <p>② “三重一大”事项未经过集体决策程序，或决策程序不科学；</p> <p>③ 关键岗位管理人员和技术人员流失严重；</p> <p>④ 产品和服务质量出现重大事故；</p> <p>⑤ 涉及公司生产经营的重要业务缺乏制度控制或制度系统失效；</p> <p>⑥ 内部控制评价的结果是重大缺陷但未得到整改；</p> <p>⑦ 负面消息或报道频现，引起监管部门高度关注，并在较长时间内无法消除。</p> <p><b>重要缺陷：</b></p> <p>① 违反国家法律法规和规范性文件，公司受到监管部门通报批评；</p> <p>② 涉及公司生产经营的重要业务制度系统存在较大缺陷；</p> <p>③ 内部控制评价的结果是重要缺陷但未得到整改；</p> <p>④ 媒体出现负面新闻，涉及局部区域。</p>

	④ 高风险的领域不相容职务未分离；存在未经授权/审批的业务操作；对特殊业务没有遵循会计操作准则也没有补偿性控制； ⑤ 公司股票因财务报告重要会计差错出现异常波动，被监管部门通报批评。 <b>一般缺陷：</b> 不构成重大缺陷或重要缺陷的其他内部控制缺陷。	<b>一般缺陷：</b> ① 不构成重大缺陷和重要缺陷的非财务报告内部控制缺陷认定为一般缺陷； ② 媒体出现负面新闻，但影响不大。
定量标准	<b>重大缺陷：</b> 错报 $\geq$ 营业收入 3% 错报 $\geq$ 利润总额 5% 错报 $\geq$ 净资产 1% <b>重要缺陷：</b> 营业收入 1% $\leq$ 错报 $<$ 营业收入 3% 利润总额 3% $\leq$ 错报 $<$ 利润总额 5% 净资产 0.5% $\leq$ 错报 $<$ 净资产 1% <b>一般缺陷：</b> 错报 $<$ 营业收入的 1% 错报 $<$ 利润总额的 3% 错报 $<$ 净资产的 0.5%	<b>重大缺陷：</b> 损失 $\geq$ 300 万元  <b>重要缺陷：</b> 100 万元 $\leq$ 损失 $<$ 300 万元  <b>一般缺陷：</b> 损失 $<$ 100 万元
财务报告重大缺陷数量（个）		0
非财务报告重大缺陷数量（个）		0
财务报告重要缺陷数量（个）		0
非财务报告重要缺陷数量（个）		0

## 2、内部控制审计报告

适用  不适用

内部控制审计报告中的审议意见段	
我们认为，西部创业股份有限公司于 2025 年 12 月 31 日按照《企业内部控制基本规范》和相关规定在所有重大方面保持了有效的财务报告内部控制。	
内控审计报告披露情况	披露
内部控制审计报告全文披露日期	2026 年 04 月 29 日
内部控制审计报告全文披露索引	巨潮资讯网《宁夏西部创业实业股份

	有限公司 2025 年度内部控制审计报告》
内控审计报告意见类型	标准无保留意见
非财务报告是否存在重大缺陷	否

会计师事务所是否出具非标准意见的内部控制审计报告

是 否

会计师事务所出具的内部控制审计报告与董事会的自我评价报告意见是否一致

是 否

报告期或上年度是否被出具内部控制非标准审计意见

是 否

#### 十四、上市公司治理专项行动自查问题整改情况

根据国务院《关于进一步提高上市公司质量的意见》（国发〔2020〕14号）、中国证监会《关于开展上市公司治理专项行动的公告》（证监会公告〔2020〕69号）、宁夏证监局《关于开展上市公司治理专项行动的通知》（宁证监发〔2020〕210号）要求，公司对2018年1月1日至2020年12月31日公司治理情况进行了自查，自查中发现的问题已全部整改。公司将持续完善法人治理结构及内部控制体系，加强公司治理和内部控制工作的管理，不断提高上市公司质量。

#### 十五、环境信息披露情况

上市公司及其主要子公司是否纳入环境信息依法披露企业名单

是 否

## 十六、社会责任情况

公司努力践行国企责任担当，高度重视利益相关方诉求，搭建常态化多元沟通渠道，将相关诉求融入公司治理，实现与利益相关方的协同发展。具体内容详见 2026 年 4 月 29 日在“巨潮资讯网”披露的《2025 年度可持续发展报告（ESG）报告》（公告编号：2026-12）。

## 十七、巩固拓展脱贫攻坚成果、乡村振兴的情况

公司始终坚守社会责任担当，将公益慈善融入企业发展实践，主动关爱帮扶社会困难群体，广泛支持环境保护、教育事业、文化建设、医疗卫生及社区发展等各项社会公共事业，以实际行动践行企业使命与社会价值。具体内容详见 2026 年 4 月 29 日在“巨潮资讯网”披露的《2025 年度可持续发展报告（ESG）报告》（公告编号：2026-12）。

## 第五节 重要事项

### 一、承诺事项履行情况

1、公司实际控制人、股东、关联方、收购人以及公司等承诺相关方在报告期内履行完毕及截至报告期末尚未履行完毕的承诺事项

适用 不适用

承诺事由	承诺方	承诺类型	承诺内容	承诺时间	承诺期限	履行情况
收购报告书或权益变动报告书中所作承诺	国家能源集团宁夏煤业有限责任公司	其他承诺	本公司将避免、减少与上市公司之间不必要的关联交易。如果上市公司在今后的经营活动中必须与本公司或本公司的关联企业发生不可避免或合理的关联交易，本公司将按照公平、公允的原则及正常的商业条件开展关联交易，并将按照国家有关法律法规、证券监管规定和上市公司章程履行有关审议及信息披露程序，不通过关联交易损害上市公司及其他中小股东的合法权益。	2022年 09月 06日	9999 -12 -31	正常履行中
	国家能源投资集团有限责任公司	关于同业竞争、关联交易、资金占用方面的承诺	《国家能源投资集团有限责任公司关于避免与上市公司同业竞争的承诺函》： 本集团及本集团控制的其他下属企业与上市公司之间不存在构成重大不利影响的实质性同业竞争。本次交易完成后，在本集团作为上市公司实际控制人且上市公司在深圳证券交易所上市期间，本集团及本集团控制的其他下属企业将积极避免从事与上市公司构成重大不利影响的实质性同业竞争业务。 如违反上述承诺并给上市公司	2024年 11月 11日	9999 -12 -31	尚未开始履行

			造成损失，本集团将依法承担相关法律责任，就由此给上市公司造成的损失承担赔偿责任。			
	国家能源集团宁夏煤业有限责任公司	关于同业竞争、关联交易、资金占用方面的承诺	<p>《国家能源集团宁夏煤业有限责任公司关于避免与上市公司同业竞争的承诺函》：</p> <p>本公司及本公司控制的其他下属企业与上市公司之间不存在构成重大不利影响的实质性同业竞争。本次交易完成后，在本公司作为上市公司的控股股东且上市公司在深圳证券交易所上市期间，本公司及本公司控制的其他下属企业将积极避免从事与上市公司构成重大不利影响的实质性同业竞争业务。</p> <p>如违反上述承诺并给上市公司造成损失，本公司将依法承担相关法律责任，就由此给上市公司造成的损失承担赔偿责任。</p>	2024年 11月 11日	9999 -12 -31	尚未开始履行
	国家能源投资集团有限责任公司	关于同业竞争、关联交易、资金占用方面的承诺	<p>《国家能源投资集团有限责任公司关于规范关联交易的承诺函》：</p> <p>当前，本集团关联企业与上市公司主要交易为向上市公司采购铁路运输服务，铁路运输货物价格执行宁夏回族自治区物价局制定的统一最高运价，少量集装箱业务运价执行宁夏回族自治区物价局制定的统一价格，具有公允性。本次交易完成后，在本集团作为上市公司的实际控制人且上市公司在深圳证券交易所上市期间，若宁夏回族自治区物价局等相关监管部门调整铁路货运价格政策，本集团及本集团的关联企</p>	2024年 11月 11日	9999 -12 -31	尚未开始履行

			<p>业向上市公司采购铁路运输服务，将遵守相关监管部门制定的政策，铁路货运价格不低于非关联第三方在同等条件下通过上市公司运输货物的铁路货运价格。本集团将避免、减少与上市公司之间不必要的关联交易。如果上市公司在今后的经营活动中必须与本集团或本集团的关联企业发生不可避免或合理的关联交易，本集团将促使交易双方按照公平、公允的原则及正常的商业条件开展关联交易，并将按照国家有关法律法规、证券监管规定和上市公司章程履行有关审议及信息披露程序，不通过关联交易损害上市公司的合法权益。</p> <p>若违反上述承诺并给上市公司造成损失，本集团将承担相应的法律责任，就由此给上市公司造成的损失承担赔偿责任。</p>			
	国家能源集团宁夏煤业有限责任公司	关于同业竞争、关联交易、资金占用方面的承诺	<p>《国家能源集团宁夏煤业有限责任公司关于规范关联交易的承诺函》：</p> <p>当前，本公司与上市公司主要交易为向上市公司采购铁路运输服务，铁路运输货物价格执行宁夏回族自治区物价局制定的统一最高运价，少量集装箱业务运价执行宁夏回族自治区物价局制定的统一价格，具有公允性。本次交易完成后，在本公司作为上市公司的控股股东且上市公司在深圳证券交易所上市期间，若宁夏回族自治区物价局等相关监管部门调整铁路货运价格政策，本公司及本公司的关联企业向上市公司采购铁路运输服务，将遵守相</p>	2024 年 11 月 11 日	9999 -12 -31	尚未开始履行

		<p>关监管部门制定的政策，铁路货运价格不低于非关联第三方在同等条件下通过上市公司运输货物的铁路货运价格。本公司将避免、减少与上市公司之间不必要的关联交易。如果上市公司在今后的经营活动中必须与本公司或本公司的关联企业发生不可避免或合理的关联交易，本公司将促使交易双方按照公平、公允的原则及正常的商业条件开展关联交易，并将按照国家有关法律法规、证券监管规定和上市公司章程履行有关审议及信息披露程序，不通过关联交易损害上市公司的合法权益。</p> <p>若违反上述承诺并给上市公司造成损失，本公司将承担相应的法律责任，就由此给上市公司造成的损失承担赔偿责任。</p>			
国家能源集团宁夏煤业有限责任公司	其他承诺	<p>《关于持有上市公司股票锁定期的承诺函》： 自收购完成后 18 个月内，本公司不转让本次上市公司收购中持有的被收购公司的股份。 本公司在前述锁定期满后减持本公司在本次上市公司收购中持有的股份的，将明确并披露发行人的控制权安排，保证发行人持续稳定经营。</p>	2024 年 11 月 06 日	9999 -12- 31	尚未开始履行
国家能源投资集团有限责任公司	其他承诺	<p>《国家能源投资集团有限责任公司关于保持宁夏西部创业实业股份有限公司独立性的承诺函》： 本次交易完成后，在本集团作为上市公司的实际控制人且上市公司在深圳证券交易所上市期间，本集团将维护上市公司的独立性，与上市公司之间保</p>	2024 年 11 月 11 日	9999 -12- 31	尚未开始履行

			<p>持人员独立、机构独立、财务独立、资产完整，上市公司将具有独立经营能力，拥有独立的采购、生产、销售体系，拥有独立的知识产权。</p> <p>若违反上述承诺并给上市公司造成损失，本集团将依法承担相关法律责任，就由此给上市公司造成的损失承担赔偿责任。</p>			
	国家能源集团宁夏煤业有限责任公司	其他承诺	<p>《国家能源集团宁夏煤业有限责任公司关于保持宁夏西部创业实业股份有限公司独立性的承诺函》：</p> <p>本次交易完成后，在本公司作为上市公司的控股股东且上市公司在深圳证券交易所上市期间，本公司将维护上市公司的独立性，与上市公司之间保持人员独立、机构独立、财务独立、资产完整，上市公司将具有独立经营能力，拥有独立的采购、生产、销售体系，拥有独立的知识产权。</p> <p>若违反上述承诺并给上市公司造成损失，本公司将依法承担相关法律责任，就由此给上市公司造成的损失承担赔偿责任。</p>	2024年 11月 11日	9999 -12 -31	尚未开始履行
资产重组时所作承诺	宁夏资本运营集团有限责任公司	关于同业竞争、关联交易、资金占用方面的承诺	<p>为更好地维护中小股东的利益，避免和消除重组后控股股东、实际控制人控制的其他企业可能侵占上市公司的商业机会，形成同业竞争，宁国运出具了《关于避免同业竞争的承诺函》，就本次重组涉及的同业竞争问题，作出如下确认和承诺：</p> <p>1. 本次重大资产重组完成后，本公司将不从事与上市公司相</p>	2016年 02月 01日	9999 -12 -31	正常履行中

		<p>竞争的业务。本公司将对其他控股、实际控制的企业进行监督，并行使必要的权力，促使其遵守本承诺。本公司及其控股、实际控制的其他企业将来不会以任何形式直接或间接地从事与上市公司相竞争的业务；</p> <p>2. 在上市公司审议是否与本公司存在同业竞争的董事会或股东大会上，本公司将按规定进行回避不参与表决；</p> <p>3. 如上市公司认定本公司或其控股股东、实际控制的其他企业正在或将要从事的业务与上市公司存在同业竞争，则本公司将在上市公司提出异议后自行或要求相关企业及时转让或终止上述业务。如上市公司进一步提出受让请求，则本公司应无条件按具有证券从业资格的中介机构审计或评估后的公允价格将上述业务和资产优先转让给上市公司；</p> <p>4. 本公司保证严格遵守证监会、证券交易所有关规章及公司《章程》等公司管理制度的规定，与其他股东一样平等的行使股东权利、履行股东义务，不利用大股东的地位谋取不正当利益，不损害公司和其他股东的合法权益。</p>			
宁夏国有资本运营集团有限责任公司；中国信达资产管理	关于同业竞争、关联交易、资金占用方面的	<p>为减少并规范实际控制人、控股股东及其控制的其他企业与公司将来可能产生的关联交易，确保公司及其全体股东利益不受损害，交易对方分别出具《关于规范关联交易的承诺函》，承诺：</p> <p>1. 本公司将充分尊重上市公司</p>	2016年02月01日	9999-12-31	正常履行中

	理股份有限公司；国家能源集团宁夏煤业有限责任公司；华电国际电力股份有限公司；国家电投集团宁夏能源铝业有限公司	承诺	<p>的独立法人地位，保障上市公司独立经营、自主决策；</p> <p>2. 本公司保证本公司以及本公司控股或实际控制的其他公司或者其他企业或经济组织（不包括上市公司控制的企业，以下统称“本公司的关联企业”），今后原则上不与上市公司发生关联交易；</p> <p>3. 如果上市公司在今后的经营活动中必须与本公司或本公司的关联企业发生不可避免的关联交易，本公司将促使此等交易严格按照国家有关法律、法规和上市公司章程和中国证监会的有关规定履行有关程序，与上市公司依法签订协议，及时依法进行信息披露；保证按照正常的商业条件进行，且本公司及本公司的关联企业将不会要求或接受上市公司给予比在任何一项市场公平交易中第三者更优惠的条件，保证不通过关联交易损害上市公司及其他股东的合法权益；</p> <p>4. 本公司及本公司的关联企业将严格和善意地履行其与上市公司签订的各项关联交易；本公司及本公司的关联企业将不会向上市公司谋求任何超出该等协议规定以外的利益或者收益；</p> <p>5. 如违反上述承诺给上市公司造成损失，本公司将向上市公司作出充分地赔偿或补偿。上述承诺在本公司对上市公司拥有控制权或能够产生较大影响的期间内持续有效且不可变更或撤销。</p>			
	宁夏国	其他	（一）保证上市公司人员独	2016 年	9999	正常

	有资本运营集团有限责任公司	承诺	<p>立：1. 保证上市公司的总裁、副总裁、财务总监、董事会秘书等高级管理人员均专职在上市公司任职并领取薪酬，不在承诺人及其全资附属企业、控股公司担任除董事、监事以外的职务；2. 保证上市公司的劳动、人事及工资管理与承诺人之间完全独立；3. 承诺人向上市公司推荐董事、监事、总裁等高级管理人员人选均通过合法程序进行，不干预上市公司董事会和股东大会行使职权作出人事任免决定。</p> <p>（二）保证上市公司资产独立：1. 保证上市公司具有与经营有关的业务体系和相关的独立完整的资产；2. 保证上市公司不存在资金、资产被承诺人占用的情形；3. 保证上市公司的住所独立于承诺人。</p> <p>（三）保证上市公司的财务独立：1. 保证上市公司建立独立的财务部门和独立的财务核算体系，具有规范、独立的财务会计制度；2. 保证上市公司独立在银行开户，不与承诺人共用银行账户；3. 保证上市公司的财务人员不在承诺人及其全资附属企业、控股公司兼职；4. 保证上市公司依法独立纳税；5. 保证上市公司能够独立作出财务决策，承诺人不干预上市公司的资金使用。</p> <p>（四）保证上市公司机构独立：1. 保证上市公司建立健全股份公司法人治理结构，拥有独立、完整的组织机构；2. 保证上市公司的股东大会、董事会、独立董事、监事会、总裁</p>	02 月 01 日	-12 -31	履行中
--	---------------	----	---	-----------	------------	-----

		<p>等依照法律、法规和公司章程独立行使职权。</p> <p>(五) 保证上市公司业务独立: 1. 保证上市公司拥有独立开展经营活动的资产、人员、资质和能力, 具有面向市场独立自主持续经营的能力; 2. 保证承诺人除通过行使股东权利之外, 不对上市公司的业务活动进行干预; 3. 保证承诺人及其全资、控股公司避免从事与上市公司具有实质性竞争的业务; 4. 保证尽量减少承诺人及其全资、控股公司与上市公司的关联交易; 在进行确有必要且无法避免的关联交易时, 保证按市场化原则和公允价格进行公平操作, 并按相关法律法规以及规范性文件的规定履行交易程序及信息披露义务。</p>			
宁夏国有资本运营集团有限责任公司; 中国信达资产管理股份有限公司; 国家能源集团宁夏煤业有限责任公司; 华电国际电力股份有限	其他承诺	<p>本次重组的交易对方于 2014 年 12 月 23 日签署《关联方占款处置与担保损失补偿协议》, 就解决银广夏原关联方占款处置和担保损失问题进行约定并作出承诺, 具体如下:</p> <p>1. 原关联方占款处置损失: 根据《关联方占款处置与担保损失补偿协议》, 银广夏因原关联方占款承担的损失金额为 4,284.01 万元。对此, 交易对方同意, 因处置前述占款所导致的损失由交易对方以其持有宁东铁路 100% 股权在本次交易中评估作价的等值部分进行补偿。</p> <p>2. 原关联方担保损失: 根据《关联方占款处置与担保损失补偿协议》, 银广夏已按照《重整计划》确定的清偿比例</p>	2016 年 02 月 01 日	9999 -12 -31	交易对方已依照《关联方占款处置与担保损失补偿协议》就前述 9,897.21 万元原关联方占

	公司； 国家电投集团宁夏能源铝业有限公司	向农业银行清偿债务 5,613.20 万元，并由此形成关联方担保损失 5,613.20 万元。根据《关联方占款处置与担保损失补偿协议》，酿酒公司向世界银行贷款 498 万美元（折合人名币 3,403.63 万元），宁夏回族自治区财政厅为该笔贷款提供了连带担保责任，银广夏向宁夏回族自治区财政厅提供了反担保并承担无条件不可撤销的还贷承诺和还贷担保。对此，交易对方同意，按照《重组报告书》披露的交易对方各自持有宁东铁路的股权比例在损失确认后 30 日内以现金方式进行补偿，各股东方之间不承担连带责任。综上，本次发行股份及支付现金购买资产的交易对方以宁东铁路股东权益补偿的原关联方占款处置和担保损失金额共计 9,897.21 万元。另外，还可能因酿酒公司向世界银行贷款事项，在相关方主张权利时为银广夏承担担保责任遭受的损失进行补偿。		款处置和担保损失金额进行了补偿，其他承诺正在履行中。
承诺是否按时履行		是		
如承诺超期未履行完毕的，应当详细说明未完成履行的具体原因及下一步的工作计划		不适用		

2、公司资产或项目存在盈利预测，且报告期仍处在盈利预测期间，公司就资产或项目达到原盈利预测及其原因做出说明

适用  不适用

3、公司涉及业绩承诺

适用  不适用

## 二、控股股东及其他关联方对上市公司的非经营性占用资金情况

适用 不适用

公司报告期不存在控股股东及其他关联方对上市公司的非经营性占用资金。

## 三、违规对外担保情况

适用 不适用

公司报告期无违规对外担保情况。

## 四、董事会对最近一期“非标准审计报告”相关情况的说明

适用 不适用

## 五、董事会、独立董事（如有）对会计师事务所本报告期“非标准审计报告”的说明

适用 不适用

## 六、与上年度财务报告相比，会计政策、会计估计变更或重大会计差错更正的情况说明

适用 不适用

公司报告期无会计政策、会计估计变更或重大会计差错更正的情况。

## 七、与上年度财务报告相比，合并报表范围发生变化的情况说明

适用 不适用

2025 年 6 月 24 日，银川市中级人民法院作出《民事裁定书》〔（2025）宁 01 破申 24 号〕，裁定受理大古物流的破产清算申请，大古物流于 6 月 30 日由管理人北京大成（银川）律师事务所接管。根据《企业会计准则》的相关规定，大古物流不再纳入公司合并报表范围。

## 八、聘任、解聘会计师事务所情况

现聘任的会计师事务所

境内会计师事务所名称	中兴华会计师事务所 (特殊普通合伙)
境内会计师事务所报酬(万元)	69.6
境内会计师事务所审计服务的连续年限	2
境内会计师事务所注册会计师姓名	高艳丽、梁鑫
境内会计师事务所注册会计师审计服务的连续年限	2
境外会计师事务所名称(如有)	不适用
境外会计师事务所报酬(万元)(如有)	0
境外会计师事务所审计服务的连续年限(如有)	不适用
境外会计师事务所注册会计师姓名(如有)	不适用
境外会计师事务所注册会计师审计服务的连续年限(如有)	不适用

当期是否改聘会计师事务所

是 否

聘请内部控制审计会计师事务所、财务顾问或保荐人情况

适用 不适用

经 2025 年 5 月 16 日召开的 2024 年度股东会审议通过，公司聘请中兴华会计师事务所（特殊普通合伙）为 2025 年度

内部控制审计机构，聘期一年，费用 20 万元。详见 2025 年 5 月 17 日《证券时报》、巨潮资讯网“2024 年度股东会决议公告”（公告编号：2025-20）。

#### 九、年度报告披露后面临退市情况

适用 不适用

#### 十、破产重整相关事项

适用 不适用

公司报告期末未发生破产重整相关事项。

#### 十一、重大诉讼、仲裁事项

适用 不适用

本报告期公司无重大诉讼、仲裁事项。

#### 十二、其他诉讼、仲裁事项

诉讼(仲裁)基本情况	涉案金额(万元)	是否形成预计负债	诉讼(仲裁)进展	诉讼(仲裁)审理结果及影响	诉讼(仲裁)判决执行情况	披露日期	披露索引
西部创业诉宁夏贺藏盛世酒业综合开发有限公司葡萄酒原酒销售及加工合同纠纷案	30.43	否	--	金凤区法院(2016)宁0106民初1018号《民事判决书》判决:解除西部创业与宁夏贺藏盛世酒业综合开发有限公司签订的《原酒销售加工合同》;宁夏贺藏盛世酒业综合开发有限公司于本判决生效之日起十日内偿还西部创业货款、贴标费、包装材料损失及违约金共计30.43万元;银川市保华防火门窗有限公司对宁夏贺藏盛世酒业综合开发有限公司的上述债务承担连带清偿责任。在其承担责任后,有权向宁夏贺藏盛世酒业综合开发有限公司追偿。	2017年5月22日,公司向银川市金凤区法院提交《强制执行申请书》,因被执行人下落不明,2021年6月,公司前往银川市保华防火门窗有限公司法定代表人住址地查找,暂无执行线索。	2017年08月25日	巨潮资讯网《2017年半年度报告》(公告编号:2017-072)
						2019年08月07日	巨潮资讯网《2019年半年度报告》(公告编号:2019-035)
						2022年08月24日	巨潮资讯网《2022年半年度报告》(公告编号:2022-32)
西部创业诉黄居彬、黄举天合同纠纷案	375.98	否	--	2019年4月25日,金凤区法院(2019)宁0106民初3962号《民事判决书》判令黄居彬、黄举天于本判决生效之日起30日内向公司支付补偿款340万元及违约金35.98万元;案件受理费1.88万元由黄居彬、黄举天负担。2019年5月7日,金凤区法	2019年11月27日,金凤区法院向公司送达系列《执行裁定》并终结执行程序,将黄居彬、黄举天纳入失信被执行人名单并限制其高消费。同	2019年04月29日	巨潮资讯网《2019年第一季度报告全文》(公告编号:2019-019)
						2019年08月07日	巨潮资讯网《2019年半年度报告》(公告编号:2019-035)
						2019年	巨潮资讯网《2019

				院以公告方式向黄居彬、黄举天送达民事判决书。在规定期限内，黄居彬、黄举天未提出上诉。公司于2019年7月29日向金凤区法院申请强制执行。	时公司申请法院冻结黄居彬、黄举天名下相关资产，金凤区人民法院对黄举天及其前妻房产进行查封。鉴于该房产尚未析产，公司申请拍卖该房产失败。2026年2月28日，公司收到河北省唐山市路北区人民法院（2025）冀0203民初13094号民事判决书：黄举天前妻享有该房产66.791%份额，黄举天享有33.209%份额。	10月30日	年第三季度报告全文》（公告编号：2019-047）
						2020年03月28日	巨潮资讯网《2019年年度报告》（公告编号：2020-006）
						2021年10月29日	《证券时报》、巨潮资讯网《2021年第三季度报告》（公告编号：2021-037）
						2022年08月24日	巨潮资讯网《2022年半年度报告》（公告编号：2022-32）
						2022年10月28日	《证券时报》、巨潮资讯网《2022年第三季度报告》（公告编号：2022-44）
						2023年04月25日	巨潮资讯网《2022年年度报告》（公告编号：2023-13）
						2023年08月23日	巨潮资讯网《2023年半年度报告》（公告编号：2023-29）
						2026年4月29日	巨潮资讯网《2025年年度报告》（公

							告编号：2026-10)
宁东铁路 诉宁夏灵 武宝塔大 古储运有 限公司线 路维护、 线路租 赁、货场 租赁、土 地租赁合 同纠纷案	160.11	否	—	2021年9月24日、10月15日，银川中院作出(2021)宁01民初字1283号、1284号、1285号、1286号《民事判决书》：解除双方签订的《线路租赁合同》《货场租赁合同》《土地租赁合同》，判令宝塔大古储运有限公司于判决生效之日支付宁东铁路线路维护费65.31万元、线路租赁费20.75万元、货场租赁费63.77万元、土地租赁费及违约金10.27万元，并将租赁标的返还宁东铁路。	2021年12月24日，银川中院作出系列执行裁定：宁夏灵武宝塔大古储运有限公司无可供执行的财产，法院已终结本次执行程序。2024年3月11日，公司根据宝塔石化集团(宁夏灵武宝塔大古储运公司的母公司)破产申报债权公告，向破产管理人申报了上述债权。根据宝塔石化集团实质合并重整案债权表显示，公司已申报债权187.28万元，最终确认债权为184.37万元；待确认债权(占用费)92.61万元经第二次债权人会议审议后，不予确认。2025年	2021年 08月18日	巨潮资讯网《2021年半年度报告全文》(公告编号：2021-028)
					2022年 04月28日	巨潮资讯网《2021年年度报告》(公告编号：2022-15)	
					2022年 08月24日	巨潮资讯网“2022年年度报告”(公告编号：2023-13)	
					2024年 04月26日	巨潮资讯网“2023年年度报告”(公告编号：2024-11)	
					2025年 04月25日	巨潮资讯网《2024年年度报告》(公告编号：2025-13)	
					2026年 4月29日	巨潮资讯网《2025年年度报告》(公告编号：2026-10)	

					12月17日，公司收到现金赔偿金20万元，其余债权均以信托方式偿还，本案已终结。		
卢洲洋诉宁夏大展房地产开发有限公司债务转让纠纷执行异议案	145.94	否	--	根据(2020)宁0104民初6720号判决书，2020年5月卢洲洋诉大展房地产债务转让纠纷，判决大展房地产偿还卢洲洋合计145.94万元借款及利息，广夏商贸承担连带责任，驳回卢洲洋其他诉讼请求。因被执行人名下无财产可以执行，银川市兴庆区人民法院裁定终结执行程序。2024年10月17日，收到兴庆区人民法院传票，申请追加西部创业为被执行人。2025年6月10日，收到兴庆区法院(2025)宁0104执异217号裁定，驳回卢洲洋追加西部创业申请。2025年7月17日，收到银川市中院执行裁定书(2025)宁01执复80号：裁定驳回卢洲洋申请，维持原裁定。	2025年9月2日，兴庆区人民法院关于卢洲洋诉宁夏西部创业实业股份有限公司追加、变更被执行人异议之诉案件开庭审理。	2024年10月29日	巨潮资讯网《2024年第三季度报告》(公告编号：2024-41)
					2025年11月17日，兴庆区人民法院(2025)宁0104民初21422号判决书：驳回卢洲洋诉讼请求。2025年12月9日收到卢洲洋上诉状，并于2026年2月4日开庭审理。2026年2月25日银川中院二审判决：驳回上诉，维持原判，本案已终结。	2025年04月25日	巨潮资讯网《2024年年度报告》(公告编号：2025-13)
						2025年08月27日	巨潮资讯网《2025年半年度报告》(公告编号：2025-30)
						2025年10月30日	巨潮资讯网《2025年第三季度报告》(公告编号：2025-36)
						2026年4月29日	巨潮资讯网《2025年年度报告》(公告编号：2026-10)

### 十三、处罚及整改情况

适用 不适用

公司报告期不存在处罚及整改情况。

### 十四、公司及其控股股东、实际控制人的诚信状况

适用 不适用

### 十五、重大关联交易

#### 1、与日常经营相关的关联交易

适用 不适用

关联交易方	关联关系	关联交易类型	关联交易内容	关联交易定价原则	关联交易价格	关联交易金额(万元)	占同类交易金额的比例	获批的交易额度(万元)	是否超过获批额度	关联交易结算方式	可获得同类交易市价	披露日期	披露索引
国家能源集团宁夏煤业有限责任公司	关联法人	向关联人采购原材料等	采购水电、物业服务等	市场定价	市场公允价格	457.37	70.93%	550.00	否	水电费按月结算,物业费按年结算	市场价格	2024年12月07日	《证券时报》、巨潮资讯网《第十届董事会第十五次会议(临时会议)决议公告》(公告编号:
国能宁夏供热有限公司	关联法人	向关联人采购原材料等	供热	市场定价	市场公允价格	31.93	89.30%	100.00	否	按年结算	市场价格		

国能宁夏煤业报业有限责任公司	关联法人	向关联人采购原材料等	订阅报刊费	市场定价	市场公允价格	3.28	27.96%	11.00	否	按合同约定结算	市场价格	2024-44)、《关于预计2025年度日常关联交易的公告》(公告编号:2024-46)
国家能源集团传媒中心有限公司	关联法人	向关联人采购原材料等	订阅报刊费、信息服务费	市场定价	市场公允价格	8.47	72.14%	2.50	是	按合同约定结算	市场价格	
国家能源集团宁夏煤业有限责任公司	关联法人	向关联人采购燃料和动力	采购柴油	市场定价	市场公允价格	5,647.40	46.95%	7,000.00	否	按批次结算	市场价格	
中国神华煤制油化工有限公司	关联法人	向关联人采购燃料和动力	采购柴油	市场定价	市场公允价格	0.00	0.00%	7,000.00	否	按批次结算	市场价格	
国家能源集团宁夏煤业有限责任公司	关联法人	向关联人提供劳务	铁路运输服务	执行宁夏回族自治区物价局核定的铁路运价标准	0.19元/吨公里	42,774.94	53.43%	49,000.00	否	按月结算	--	
			铁路物流服务	市场定价	市场公允价格	24,255.13	46.54%	50,000.00	否	按月结算	市场价格	
国能宁夏煤业精蜡化工有限公司	关联法人	向关联人提供劳务	铁路运输服务	执行宁夏回族自治区物价局核定的铁路运价标准	0.19元/吨公里	62.31	0.08%	200.00	否	按月结算	--	

宁夏宁鲁煤电有限责任公司	关联法人	向关联人提供劳务	铁路运输服务	执行宁夏回族自治区物价局核定的铁路运价标准	0.19元/吨公里	1,010.08	1.26%	900.00	是	按月结算	--		
国能宁夏鸳鸯湖第一发电有限公司	关联法人	向关联人提供劳务	铁路运输服务	执行宁夏回族自治区物价局核定的铁路运价标准	0.19元/吨公里	2,948.19	3.68%	4,000.00	否	按月结算	--	2024年12月24日	《2024年第二次临时股东大会决议公告》(公告编号:2024-48)
			铁路物流服务	市场定价	市场公允价格	506.67	0.97%	3,000.00	否	按月结算	市场价格		
国能宁夏鸳鸯湖第二发电有限公司	关联法人	向关联人提供劳务	铁路运输服务	执行宁夏回族自治区物价局核定的铁路运价标准	0.19元/吨公里	4,222.94	5.27%	5,400.00	否	按月结算	--		
			铁路物流服务	市场定价	市场公允价格	2,169.15	4.16%	3,000.00	否	按月结算	市场价格		
国能宁夏大坝发电有限责任公司	关联法人	向关联人提供劳务	铁路运输服务	执行宁夏回族自治区物价局核定的铁路运价标准	0.19元/吨公里	2,403.77	3.00%	3,800.00	否	按月结算	--		
			铁路物流服务	市场定价	市场公允价格	429.61	0.82%	400.00	是	按月结算	市场价格		
国能宁夏大坝四期发电有限公司	关联法人	向关联人提供劳务	铁路运输服务	执行宁夏回族自治区物价局核定的铁路运价标准	0.19元/吨公里	3,609.47	4.51%	4,200.00	否	按月结算	--		

			铁路物流服务	市场定价	市场公允价格	843.55	1.62%	400.00	是	按月结算	市场价格		
国能宁夏大坝三期发电有限公司	关联法人	向关联人提供劳务	铁路运输服务	执行宁夏回族自治区物价局核定的铁路运价标准	0.19元/吨公里	1,031.95	1.29%	2,600.00	否	按月结算	--		
			铁路物流服务	市场定价	市场公允价格	183.96	0.35%	400.00	否	按月结算	市场价格		
国能宁夏灵武发电有限公司	关联法人	向关联人提供劳务	铁路运输服务	执行宁夏回族自治区物价局核定的铁路运价标准	0.19元/吨公里	6,841.38	8.55%	9,000.00	否	按月结算	--		
			铁路物流服务	市场定价	市场公允价格	3,606.05	6.92%	7,000.00	否	按月结算	市场价格		
宁夏巨元房地产开发有限公司	关联法人	向关联人提供劳务	铁路物流服务	市场定价	市场公允价格	57.69	0.11%	1,500.00	否	按月结算	市场价格		
国能包神铁路集团有限责任公司	关联法人	向关联人提供劳务	铁路物流服务	市场定价	市场公允价格	0.00	0.00%	600.00	否	按月结算	市场价格		
宁夏煤炭基本建设有限公司	关联法人	接受关联人提供的劳务	工程项目建设	市场定价	市场公允价格	3,923.03	5.29%	4,600.00	否	按合同约定结算	市场价格		

其他	关联法人	接受关联人提供的劳务	差旅费、培训费、福利费等	市场定价	市场公允价格	361.57	39.15%	150.00	是	按合同约定结算	市场价格		
<b>合 计</b>				—	—	<b>107,389.89</b>	—	<b>164,813.50</b>	—	—	—	—	—
大额销货退回的详细情况								不适用					
按类别对本期将发生的日常关联交易进行总金额预计的，在报告期内的实际履行情况（如有）								不适用					
交易价格与市场参考价格差异较大的原因（如适用）								不适用。					

**说明：**

1. 本期向国家能源集团传媒中心有限公司支付订阅报刊费及信息服务费，向宁夏宁鲁煤电有限责任公司提供铁路运输服务，向国能宁夏大坝发电有限责任公司、国能宁夏大坝四期发电有限公司提供铁路物流服务，以及支付的差旅费、培训费、福利费等超过获批的交易额度。

2. 本期新增收取宁夏煤炭基本建设有限公司电费 6.15 万元，向国能铁路装备有限责任公司提供铁路物流服务 15.44 万元、支付车辆厂修费 130.09 万元，向鄂尔多斯市神东天隆化工有限责任公司支付防冻液喷洒费 177.50 万元，向国能数智科技开发（北京）有限公司支付对讲手机技术服务费用 20.12 万元，向国家能源集团物资有限公司支付成交服务费 86.61 万元，向国能宁夏煤业巨元智环物流有限公司支付装卸费 0.07 万元，向国能宁夏大坝发电有限责任公司支付水费 1.32 万元。

3. 本期整体日常关联交易金额未超过获批的交易合计额度。

## 2、资产或股权收购、出售发生的关联交易

适用 不适用

公司报告期末未发生资产或股权收购、出售的关联交易。

## 3、共同对外投资的关联交易

适用 不适用

公司报告期末未发生共同对外投资的关联交易。

## 4、关联债权债务往来

适用 不适用

公司报告期不存在关联债权债务往来。

## 5、与存在关联关系的财务公司的往来情况

适用 不适用

公司与存在关联关系的财务公司与关联方之间不存在存款、贷款、授信或其他金融业务。

## 6、公司控股的财务公司与关联方的往来情况

适用 不适用

公司控股的财务公司与关联方之间不存在存款、贷款、授信或其他金融业务。

## 7、其他重大关联交易

适用 不适用

公司报告期无其他重大关联交易。

## 十六、重大合同及其履行情况

### 1、托管、承包、租赁事项情况

#### (1) 托管情况

适用 不适用

公司报告期不存在托管情况。

#### (2) 承包情况

适用 不适用

公司报告期不存在承包情况。

#### (3) 租赁情况

适用 不适用

租赁情况说明：

##### ①葡萄种植基地租赁事项

经 2017 年 5 月 3 日召开的 2016 年度股东大会审议通过，销售公司与宁夏国际葡萄酒交易博览中心（有限公司）签署《葡萄种植基地合作框架合同书》及《葡萄种植基地承租合同书》，将葡萄种植基地通过整体打包方式出租给宁夏国际葡萄酒交易博览中心（有限公司），并与其开展品牌建设和市场推广方面的合作。葡萄种植基地租赁期限为 10 年，租金合计为 4,500 万元。鉴于国家和自治区重点工程建设项目永久占地，导致出租土地面积减少，经协商一致对租金作出如下调整：2022 年、2023 年合计对已形成的占地追加减免租金 2323 元，2024 年后根据实际出租面积的减少相应减免每年租金 67206

元，至租期结束。2025 年已收到租金 493.05 万元。

有关葡萄种植基地租赁的详细情况请参阅《证券时报》、巨潮资讯网 2017 年 4 月 8 日“第八届董事会第四次会议决议公告”（公告编号：2017-012）、“关于对外出租葡萄种植基地暨签署合作框架协议及承租合同的公告”（公告编号：2017-020），2017 年 5 月 4 日“2016 年度股东大会决议公告”（公告编号：2017-041）。

### ②世纪大饭店经营场所租赁事项

经 2020 年 5 月 12 日召开的第九届董事会第五次会议（临时会议）审议通过，原世纪大饭店在宁夏科技资源与产权交易所对其经营场所进行公开招租，经网络竞价，确定青铜峡市中源铝材有限公司为最终承租方并签署《房屋租赁合同》，租赁期 10 年，租赁费用合计为 2,285.48 万元。2025 年已收到租金 244.50 万元。

有关世纪大饭店经营场所租赁的详细情况请参阅《证券时报》、巨潮资讯网 2020 年 5 月 13 日“第九届董事会第五次会议（临时会议）决议公告”（公告编号：2020-019）、“关于子公司对外出租经营场所的公告”（公告编号：2020-020），2020 年 7 月 15 日“关于子公司对外出租经营场所进展情况的公告”（公告编号：2020-028）、“关于子公司签署《房屋租赁合同》的公告”（公告编号：2020-030）。

为公司带来的损益达到公司报告期利润总额 10%以上的项目

适用 不适用

公司报告期不存在为公司带来的损益达到公司报告期利润总额 10%以上的租赁项目。

## 2、重大担保

适用 不适用

单位：万元

公司及其子公司对外担保情况（不包括对子公司的担保）										
担保对象名称	担保额度相关公告披露日期	担保额度	实际发生日期	实际担保金额	担保类型	担保物（如有）	反担保情况（如有）	担保期	是否履行完毕	是否为关联方担保
酿酒公司	--	3,403.63	1998年12月01日	3,403.63	连带责任保证	--	详见说明	2007年10月	否	是
报告期内审批的对外担保额度合计（A1）			0		报告期内对外担保实际发生额合计（A2）			0		
报告期末已审批的对外担保额度合计（A3）			0		报告期末实际对外担保余额合计（A4）			3,403.63		
公司担保总额（即前三大项的合计）										
报告期内审批担保额度合计（A1+B1+C1）			0		报告期内担保实际发生额合计（A2+B2+C2）			0		
报告期末已审批的担保额度合计（A3+B3+C3）			0		报告期末实际担保余额合计（A4+B4+C4）			3,403.63		
全部担保余额（即 A4+B4+C4）占公司净资产的比例									0.54%	
其中：										
为股东、实际控制人及其关联方提供担保的余额（D）									3,403.63	
直接或间接为资产负债率超过 70%的被担保对象提供的债务担保余额（E）									0	

担保总额超过净资产 50%部分的金额 (F)	0
上述三项担保金额合计 (D+E+F)	3,403.63
对未到期担保合同，报告期内发生担保责任或有证据表明有可能承担连带清偿责任的情况说明 (如有)	不适用
违反规定程序对外提供担保的说明 (如有)	不适用

**说明：**1998 年 12 月，公司原控股子公司酿酒公司在世界银行贷款 498 万美元（折合人民币 3403.63 万元），宁夏回族自治区财政厅为该笔贷款提供了连带担保责任，公司向宁夏回族自治区财政厅提供反担保，即公司为此项贷款提供无条件不可撤销的还贷承诺和还贷担保，直至酿酒公司清偿全部债务。2014 年 3 月、4 月，公司与酿酒公司、酒业公司达成《关于原广夏三号葡萄基地使用权的划分协议》《关于变更广夏三号葡萄种植基地使用权的协议》，收回酒业公司名下位于国营银川林场（原广夏三号基地）约 6212 亩土地的使用权，酿酒公司在世界银行的贷款由公司自行处理，酿酒公司不再承担任何责任。报告期内，该笔担保状况未发生变化。

采用复合方式担保的具体情况说明：不适用。

### 3、委托他人进行现金资产管理情况

#### (1) 委托理财情况

适用 不适用

公司报告期不存在委托理财。

#### (2) 委托贷款情况

适用 不适用

公司报告期不存在委托贷款。

#### 4、其他重大合同

适用 不适用

公司报告期不存在其他重大合同。

#### 十七、募集资金使用情况

适用 不适用

公司报告期无募集资金使用情况。

#### 十八、其他重大事项的说明

适用 不适用

##### （一）增资入股南部铁路事项

2021 年 2 月 3 日，经第九届董事会第九次会议（临时会议）审议通过，公司决定以自有资金 2 亿元增资入股南部铁路，共同建设鄂托克前旗至上海庙铁路项目。后因受南部铁路部分股东股权冻结、无法进行工商变更等影响，公司暂未进行投资，亦未签署相关协议。鉴于投资决策时间较早，且市场环境已发生变化，公司将审慎考虑未来投资意向，及时履行后续相关程序。

##### （二）大股东股份转让事项

2024 年 11 月 6 日，公司控股股东宁国运与股东宁夏煤业签署了附生效条件的《股份转让协议》，宁国运将其持有的公司 72,918,737 股股份（占公司股份总数的 5%）协议转让给宁夏煤业。2025 年 3 月 4 日，国家市场监督管理总局出具的

《经营者集中反垄断审查不予禁止决定书》（反执二审查决定〔2025〕146号），对宁夏煤业收购公司股权案不予禁止。目前，公司正在积极协调推进转让双方达成有关附生效条件，《股份转让协议》尚未生效，还需履行宁夏煤业股东会 and 交易双方国有资产监督管理机构的审批程序，并需取得深圳证券交易所合规性确认意见以及相关法律法规要求可能涉及的其他批准后，方可在中国证券登记结算有限责任公司深圳分公司办理过户登记手续。

其他重大事项信息披露索引如下：

### 十九、公司子公司重大事项

事项名称	披露日期	披露网站查询索引
增资入股南部铁路事项	2021年 2月4日	《证券时报》、巨潮资讯网《第九届董事会第九次会议（临时会议）决议公告》（公告编号：2021-004）、《关于增资入股南部铁路的公告》（公告编号：2021-006）
大股东股份转让事项	2024年 11月7日	《证券时报》、巨潮资讯网《关于控股股东签署〈股份转让协议〉暨公司控制权拟发生变更的提示性公告》（公告编号：2024-42）
	2024年 11月12日	《证券时报》、巨潮资讯网《简式权益变动报告书》《详式权益变动报告书》《中信证券股份有限公司关于宁夏西部创业实业股份有限公司详式权益变动报告书之财务顾问核查意见》
	2025年 3月8日	《证券时报》、巨潮资讯网《关于股东股份转让事项进展情况的公告》（公告编号：2025-3）

适用 不适用

### （一）宁东铁路电气化改造及电力贯通线工程项目

经公司 2022 年 6 月 29 日召开的第九届董事会第十九次会议（临时会议）审议通过，宁东铁路计划对所辖铁路正线及支线实施电气化建设，包含本工程及配套工程的工程项目估算总投资 16.22 亿元，其中宁东铁路承担建设内容的投资 11.99 亿元。2022 年 9 月 30 日，“宁东铁路电气化改造及电力贯通线工程项目”获宁夏回族自治区发展和改革委员会核准，并经 2023 年 4 月 3 日召开的公司第十届董事会第二次会议（临时会议）审议通过，宁东铁路电气化改造及电力贯通线工程项目投资由 11.99 亿元调整至 14.865 亿元，增加投资 2.876 亿元。目前已通过初步验收开通运行。

### （二）宁东铁路电气化改造项目外部电源工程项目

经 2023 年 11 月 22 日召开的公司第十届董事会第七次会议（临时会议）审议通过，宁东铁路投资 2.71 亿元用于电气化改造及电力贯通线工程项目配套外部电源工程，2023 年 12 月 25 日获宁夏回族自治区发展和改革委员会核准。经 2024 年 9 月 29 日召开的第十届董事会第十三次会议（临时会议）审议通过，并经宁夏回族自治区发展和改革委员会变更核准，工程投资估算由 2.71 亿元增加至 3.23 亿元，增加投资 0.52 亿元。目前已通过初步验收并网通电。

### （三）西创运通上沟湾物流园项目

经 2024 年 2 月 5 日召开的公司第十届董事会第八次会议（临时会议）审议通过，西创运通投资建设宁东能源化工基地上沟湾物流园项目。项目投资概算 8,399.28 万元。目前建设项目已经完工。

### （四）大古物流破产清算事项

经 2019 年 10 月 28 日召开的第八届董事会第二十五次会议审议通过，大古物流以严重资不抵债、丧失持续经营能力为由，向银川市中级人民法院申请破产清算。2019 年 12 月末，银川市中级人民法院作出《民事裁定书》〔（2019）宁 01 破申 31 号〕，以“相关部门未作出最终处理前，不宜进入破产程序”为由，对大古物流的破产清算申请不予受理。2020 年 1 月 2 日，大古物流就申请破产清算事宜向自治区高级人民法院提起上诉，自治区高级人民法院〔（2020）宁破终 1 号〕《民事裁定书》〔（2020）宁破终 1 号〕裁定：“驳回上诉，维持原裁定”。2023 年 5 月 19 日，大古物流收到银川市金凤区人民法院送达的《宁夏回族自治区银川市金凤区人民检察院起诉书》，大古物流涉税案件被依法提起公诉。2024 年 8 月 9 日，大古物流收到银川市金凤区人民法院《刑事判决书》〔（2023）宁 0106 刑初 113 号〕：“大古物流犯虚开增值税专用发票罪，

判处罚金 2,000,000 元，追缴违法所得 1,463,104.29 元，没收冻结的账户资金 3,952,006.15 元”。2025 年 5 月 30 日，大古物流收到银川市中级人民法院《刑事裁定书》〔(2024)宁 01 刑终 164 号〕：“驳回上诉，维持原判。本裁定为终审裁定。”6 月 24 日，银川市中级人民法院作出《民事裁定书》〔(2025)宁 01 破申 24 号〕，裁定受理大古物流破产清算申请，并于 6 月 30 日由管理人北京大成（银川）律师事务所接管，现已办理完毕相关移交手续。

信息披露索引如下：

事项名称	披露日期	披露网站查询索引
宁东铁路电气化改造及电力贯通线工程项目	2022 年 6 月 30 日	《证券时报》、巨潮资讯网《第九届董事会第十九次会议（临时会议）决议公告》（公告编号：2022-24）、《关于子公司宁东铁路公司电气化建设项目的公告》（公告编号：2022-25）
	2022 年 10 月 10 日	《证券时报》、巨潮资讯网《关于宁东铁路电气化改造及电力贯通线工程项目获得核准的公告》（公告编号：2022-40）
	2023 年 4 月 6 日	《证券时报》、巨潮资讯网《第十届董事会第二次会议（临时会议）决议公告》（公告编号：2023-4）、《关于调整宁东铁路电气化改造及电力贯通线工程项目投资的公告》（公告编号：2023-5）
宁东铁路电气化改造项目外部电源	2023 年 11 月 23 日	《证券时报》、巨潮资讯网《第十届董事会第七次会议（临时会议）决议公告》（公告编号：2023-38）、《关于宁东铁路电气化改造外部电源工程的公告》（公告编号：2023-39）

工程项目	2023 年 12 月 27 日	《证券时报》、巨潮资讯网《关于宁东铁路电气化改造项目外部电源工程获得核准的公告》（公告编号：2023-43）
	2024 年 9 月 30 日	《证券时报》、巨潮资讯网《第十届董事会第十三次会议（临时会议）决议公告》（公告编号：2024-37）、《关于调整宁东铁路电气化改造项目外部电源工程项目投资的公告》（公告编号：2024-38）
西创运通 上沟湾物 流园项目	2024 年 2 月 6 日	《证券时报》、巨潮资讯网《第十届董事会第八次会议（临时会议）决议公告》（公告编号：2024-2）、《关于投资上沟湾物流园项目的公告》（公告编号：2024-3）
大古物流 破产清算 事项	2019 年 10 月 30 日	《证券时报》、巨潮资讯网《第八届董事会第二十五次会议决议公告》（公告编号：2019-046）、《关于子公司进行清算的公告》（公告编号：2019-051）
	2019 年 12 月 31 日	《证券时报》、巨潮资讯网《关于子公司清算进展情况的公告》（公告编号：2019-061）
	2020 年 7 月 01 日	《证券时报》、巨潮资讯网《关于深交所年报问询函的回复》（公告编号：2020-025）
	2020 年 11 月 13 日	《证券时报》、巨潮资讯网《关于子公司清算进展情况的公告》（公告编号：2020-046）
	2023 年 5 月 23 日	《证券时报》、巨潮资讯网《关于子公司清算进展情况的公告》（公告编号：2023-23）
	2024 年 4 月 26 日	巨潮资讯网《2023 年年度报告》（公告编号：2024-11）
	2024 年 8 月 13 日	《证券时报》、巨潮资讯网《关于子公司清算进展情况的公告》（公告编号：2024-31）
	2024 年 8 月 22 日	《证券时报》、巨潮资讯网《关于子公司清算进展情况的公告》（公告编号：2024-32）
	2025 年 4 月 25 日	《证券时报》、巨潮资讯网《2024 年年度报告》（公告编号：2025-13）
	2025 年 6 月 3 日	《证券时报》、巨潮资讯网《关于子公司清算进展情况的公告》（公告编号：2025-22）

	2025 年 6 月 27 日	《证券时报》、巨潮资讯网《关于子公司破产清算获法院受理并指定管理人的公告》（公告编号：2025-23）
	2025 年 7 月 2 日	《证券时报》、巨潮资讯网《关于子公司破产清算进展情况暨指定管理人接管的公告》（公告编号：2025-24）

## 第六节 股份变动及股东情况

### 一、股份变动情况

#### 1、股份变动情况

单位：股

	本次变动前		本次变动增减（+，-）					本次变动后	
	数量	比例	发行新股	送股	公积金转股	其他	小计	数量	比例
<b>一、有限售条件股份</b>	458,537	0.03%						458,537	0.03%
1、国家持股	0	0.00%						0	0.00%
2、国有法人持股	0	0.00%						0	0.00%
3、其他内资持股	458,537	0.03%						458,537	0.03%
其中：境内法人持股	414,537	0.03%						414,537	0.03%
境内自然人持股	44,000	0.00%						44,000	0.00%
4、外资持股	0	0.00%						0	0.00%
其中：境外法人持股	0	0.00%						0	0.00%
境外自然人持股	0	0.00%						0	0.00%
<b>二、无限售条件股份</b>	1,457,916,198	99.97%						1,457,916,198	99.97%
1、人民币普通股	1,457,916,198	99.97%						1,457,916,198	99.97%
2、境内上市的外资股	0	0.00%						0	0.00%
3、境外上市的外资股	0	0.00%						0	0.00%
4、其他	0	0.00%						0	0.00%
<b>三、股份总数</b>	1,458,374,735	100.00%						1,458,374,735	100.00%

股份变动的原因

适用 不适用

股份变动的批准情况

适用 不适用

股份变动的过户情况

适用 不适用

股份变动对最近一年和最近一期基本每股收益和稀释每股收益、归属于公司普通股股东的每股净资产等财务指标的影响

适用 不适用

公司认为必要或证券监管机构要求披露的其他内容

适用 不适用

## 2、限售股份变动情况

适用 不适用

## 二、证券发行与上市情况

### 1、报告期内证券发行（不含优先股）情况

适用 不适用

2、公司股份总数及股东结构的变动、公司资产和负债结构的变动情况说明

适用 不适用

### 3、现存的内部职工股情况

适用 不适用

## 三、股东和实际控制人情况

### 1、公司股东数量及持股情况

单位：股

报告期末普通股股东总数	38,215	年度报告披露日前上一月末普通股股东总数	38,433	报告期末表决权恢复的优先股股东总数（如有）（参见注8）	0	年度报告披露日前上一月末表决权恢复的优先股股东总数（如有）（参见注8）	0	
<b>持股 5%以上的股东或前 10 名股东持股情况（不含通过转融通出借股份）</b>								
股东名称	股东性质	持股比例	报告期末持股数量	报告期内增减变动情况	持有有限售条件的股份数量	持有无限售条件的股份数量	质押、标记或冻结情况	
							股份状态	数量
宁夏国有资本运营集团有限责任公司	国有法人	17.19%	250,673,543	0	0	250,673,543	不适用	0
国家能源集团宁夏煤业有限责任公司	国有法人	17.19%	250,673,543	0	0	250,673,543	不适用	0
中国信达资产管理股份有限公司	国有法人	13.34%	194,500,045	0	0	194,500,045	不适用	0
国家电投集团宁夏能源铝业有限公司	国有法人	4.87%	71,084,524	0	0	71,084,524	不适用	0
华电国际电力股份有限公司	国有法人	4.87%	71,084,524	0	0	71,084,524	不适用	0
郑毅仁	境内自然人	0.87%	12,662,000	6,877,000	0	12,662,000	不适用	0

香港中央 结算有限 公司	境外 法人	0.60%	8,679,772	38,575	0	8,679,772	不适用	0
招商银行 股份有限 公司-南 方中证 1000 交 易型开 放式 指 数证 券 投 资 基 金	其他	0.55%	8,071,600	806,300	0	8,071,600	不适用	0
马晓平	境内 自然 人	0.44%	6,468,000	--	0	6,468,000	不适用	0
杜瑞萍	境内 自然 人	0.35%	5,165,000	--	0	5,165,000	不适用	0
战略投资者或一般法人因配售新股成为前 10 名股东的情况（如有） （参见注 3）							不适用	
上述股东关联关系或一致行动的说明							不适用	
上述股东涉及委托/受托表决权、放弃表决权情况的说明							不适用	
前 10 名股东中存在回购专户的特别说明（如有）（参见注 10）							不适用	
<b>前 10 名无限售条件股东持股情况（不含通过转融通出借股份、高管锁定股）</b>								
股东名称	报告期末持有 无限售条件 股份数量	股份种类						
		股份 种类	数量					
宁夏国有资本运营集团有限责任公司	250,673,543	人民币 普通股	250,673,543					
国家能源集团宁夏煤业有限责任公司	250,673,543	人民币 普通股	250,673,543					
中国信达资产管理股份有限公司	194,500,045	人民币 普通股	194,500,045					
国家电投集团宁夏能源铝业有限公司	71,084,524	人民币 普通股	71,084,524					
华电国际电力股份有限公司	71,084,524	人民币 普通股	71,084,524					
郑毅仁	12,662,000	人民币 普通股	12,662,000					

香港中央结算有限公司	8,679,772	人民币普通股	8,679,772
招商银行股份有限公司 - 南方中证1000 交易型开放式指数证券投资基金	8,071,600	人民币普通股	8,071,600
马晓平	6,468,000	人民币普通股	6,468,000
杜瑞萍	5,165,000	人民币普通股	5,165,000
前 10 名无限售流通股股东之间，以及前 10 名无限售流通股股东和前 10 名股东之间关联关系或一致行动的说明	不适用		
前 10 名普通股股东参与融资融券业务情况说明（如有）（参见注 4）	马晓平通过信用账户持有公司 6,468,000 股股份，杜瑞萍通过信用账户持有公司 5,165,000 股股份。		

持股 5%以上股东、前 10 名股东及前 10 名无限售流通股股东参与转融通业务出借股份情况

适用  不适用

前 10 名股东及前 10 名无限售流通股股东因转融通出借/归还原因导致较上期发生变化

适用  不适用

公司前 10 名普通股股东、前 10 名无限售条件普通股股东在报告期内是否进行约定购回交易

是  否

公司前 10 名普通股股东、前 10 名无限售条件普通股股东在报告期内未进行约定购回交易。

## 2、公司控股股东情况

控股股东性质：地方国有控股

控股股东类型：法人

控股股东名称	法定代表人/单位负责人	成立日期	组织机构代码	主要经营业务
宁夏国有资本运营集团有限责任公司	王勇	2009年09月09日	91640000694320542R	投资及相关业务；政府重大建设项目投融资；先进制造业、现代服务业和高新技术产业项目的投资与运营；国有股权持有与资本运作；国有资产及债权债务重组；财务顾问和经济咨询业务；经审批的非银行金融服务业项目的运作；经批准的国家法律法规禁止以外的其他资产投资与运营活动等。（依法须经批准的项目，经相关部门批准后方可开展经营活动）
控股股东报告期内控股和参股的其他境内外上市公司的股权情况			宁夏国有资本运营集团有限责任公司直接持有宝塔实业股份有限公司（证券简称：*ST宝实，证券代码：000595）3.34亿股股份（占总股本的29.33%），取得宝塔实业股份有限公司实际控制权，宁夏回族自治区人民政府为宝塔实业股份有限公司实际控制人。	

控股股东报告期内变更

适用 不适用

公司报告期控股股东未发生变更。

### 3、公司实际控制人及其一致行动人

实际控制人性质：地方国资管理机构

实际控制人类型：法人

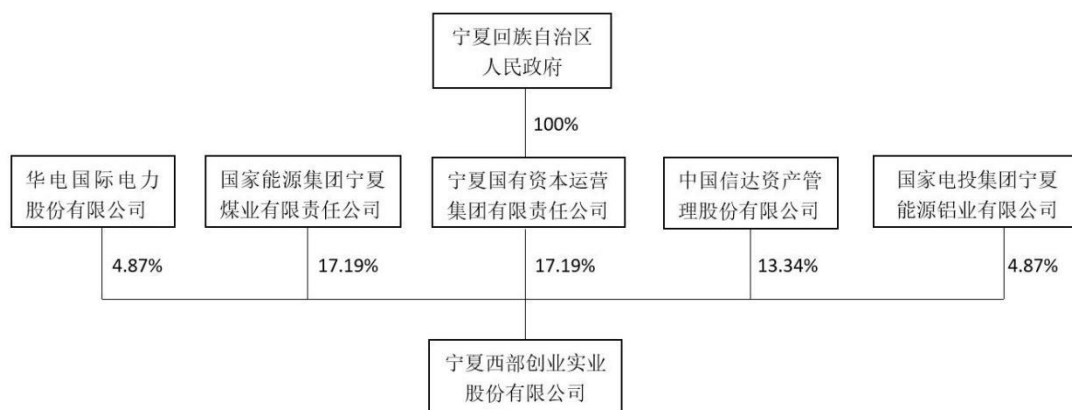
实际控制人名称	法定代表人/单位负责人	成立日期	组织机构代码	主要经营业务
宁夏回族自治区人民政府	--	1958年10月25日	--	--
实际控制人报告期内控制的其他境内外上市公司的股权情况			不适用	

实际控制人报告期内变更

适用 不适用

公司报告期实际控制人未发生变更。

公司与实际控制人之间的产权及控制关系的方框图



实际控制人通过信托或其他资产管理方式控制公司

适用 不适用

4、公司控股股东或第一大股东及其一致行动人累计质押股份数量占其所持公司股份数量比例达到 80%

适用 不适用

5、其他持股在 10%以上的法人股东

适用 不适用

法人股东名称	法定代表人/单位负责人	成立日期	注册资本	主要经营业务或管理活动
国家能源集团宁夏煤业有限责任公司	是建新	2002 年 12 月 28 日	2111146.64 万人民币	煤炭洗选加工，煤炭销售，煤炭制品及深加工，进出口业务，对外经济合作，化工建材，物资供销，房屋租赁，农林开发。液化石油气、汽油、柴油、煤油、氨、氮（压缩的或液化的）、氧（压缩的或液化的）、甲醇、硫磺、丙烯、

				乙烯、甲苯、苯、杂戊醇、1, 3-丁二烯（稳定的）、1-丁烯、甲醛溶液、1, 2-二甲苯、1, 3-二甲苯、1, 4-二甲苯、甲基叔丁基醚、石脑油、溶剂油（闭杯闪点 ≤ 60℃）批发（无储存）（按宁银危化经字(2016)000024号《危险化学品经营许可证》核准的期限和范围经营）其他化工产品、其他油品（不包括危险化学品）销售；管道燃气；煤化工技术开发、咨询、服务、转让；煤化工产品研发、检验检测；应急救援服务。
中国信达资产管理股份有限公司	张卫东	1999年 04月 19日	3816453.5147 万人民币	（一）收购、受托经营金融机构和非金融机构不良资产，对不良资产进行管理、投资和处置；（二）债权转股权，对股权资产进行管理、投资和处置；（三）破产管理；（四）对外投资；（五）买卖有价证券；（六）发行金融债券、同业拆借和向其他金融机构进行商业融资；（七）经批准的资产证券化业务、金融机构托管和关闭清算业务；（八）财务、投资、法律及风险管理咨询和顾问；（九）资产及项目评估；（十）国务院银行业监督管理机构批准的其他业务。

## 6、控股股东、实际控制人、重组方及其他承诺主体股份

### 限制减持情况

适用  不适用

## 四、股份回购在报告期的具体实施情况

### 股份回购的实施进展情况

适用 不适用

采用集中竞价交易方式减持回购股份的实施进展情况

适用 不适用

## 五、优先股相关情况

适用 不适用

报告期公司不存在优先股。

## 第七节 债券相关情况

适用  不适用

## 第八节 财务报告

### 一、审计报告

审计意见类型	标准的无保留意见
审计报告签署日期	2026 年 04 月 27 日
审计机构名称	中兴华会计师事务所（特殊普通合伙）
审计报告文号	中兴华审字（2026）第 010790 号
注册会计师姓名	高艳丽、梁鑫

## 审计报告正文

宁夏西部创业实业股份有限公司全体股东：

### 一、审计意见

我们审计了宁夏西部创业实业股份有限公司（以下简称“西部创业公司”）的财务报表，包括 2025 年 12 月 31 日的合并及母公司资产负债表，2025 年度的合并及母公司利润表、合并及母公司现金流量表、合并及母公司股东权益变动表以及相关财务报表附注。

我们认为，后附的财务报表在所有重大方面按照企业会计准则的规定编制，公允反映了西部创业公司 2025 年 12 月 31 日合并及母公司的财务状况以及 2025 年度合并及母公司的经营成果和现金流量。

### 二、形成审计意见的基础

我们按照中国注册会计师审计准则的规定执行了审计工作。

审计报告的“注册会计师对财务报表审计的责任”部分进一步阐述了我们在这些准则下的责任。按照中国注册会计师独立性准则和中国注册会计师职业道德守则，我们独立于西部创业公司，并履行了职业道德方面的其他责任。我们相信，我们获取的审计证据是充分、适当的，为发表审计意见提供了基础。

### 三、关键审计事项

关键审计事项是根据我们的职业判断，认为对本期财务报表审计最为重要的事项。这些事项的应对以对财务报表整体进行审计并形成审计意见为背景，我们不对这些事项单独发表意见。我们确定下列事项是需要在审计报告中沟通的关键审计事项。

#### （一）铁路运输收入事项

##### 1、事项描述

如附注五、39 所示，西部创业公司的销售收入和利润主要来源于铁路运输收入。2025 年度铁路运输收入 13.12 亿元，占西部创业公司合并营业收入的 98.73%，较上年下降 0.49%。

由于收入的发生、准确性和截止将对西部创业公司经营成果产生重大影响，因此我们将收入的发生、准确性和截止确定为关键审计事项。

##### 2、审计应对

对铁路运输收入的发生、准确性和截止，我们执行的主要程序如下：

了解和评价西部创业公司铁路运输收入确认相关的内部控制设计，并测试关键控制运行的有效性；

与西部创业公司管理层沟通，了解行业政策、市场环境对公司业绩的影响，分析评估铁路运输收入增加的合理性；

获取业务系统数据，与财务系统确认的收入数据进行核对，确认是否一致；

从营业收入记录中选取样本实施细节测试，包括了解客户、检查运输合同、运输单据、销售发票，检查记账凭证账务处理的准确性等；

结合应收账款审计，选取主要客户独立函证交易额或执行替代测试；

对铁路运输业务的附属交易的关联方交易条款与相同或类似的非关联方交易的条款进行比较，评价管理层关于关联交易系按照等同于公平交易中通行的条款执行的认定是否恰当；

进行截止性测试，关注是否存在重大跨期的情形。

#### 四、其他信息

西部创业公司管理层对其他信息负责。其他信息包括西部创业公司 2025 年年度报告中涵盖的信息，但不包括财务报表和我们的审计报告。

我们对财务报表发表的审计意见不涵盖其他信息，我们也不对其他信息发表任何形式的鉴证结论。

结合我们对财务报表的审计，我们的责任是阅读其他信息，

在此过程中，考虑其他信息是否与财务报表或我们在审计过程中了解到的情况存在重大不一致或者似乎存在重大错报。

基于我们已执行的工作，如果我们确定其他信息存在重大错报，我们应当报告该事实。在这方面，我们无任何事项需要报告。

## 五、管理层和治理层对财务报表的责任

西部创业公司管理层（以下简称管理层）负责按照企业会计准则的规定编制财务报表，使其实现公允反映，并设计、执行和维护必要的内部控制，以使财务报表不存在由于舞弊或错误导致的重大错报。

在编制财务报表时，管理层负责评估西部创业公司的持续经营能力，披露与持续经营相关的事项（如适用），并运用持续经营假设，除非管理层计划清算西部创业公司、停止营运或别无其他现实的选择。

治理层负责监督西部创业公司的财务报告过程。

## 六、注册会计师对财务报表审计的责任

我们的目标是对财务报表整体是否不存在由于舞弊或错误导致的重大错报获取合理保证，并出具包含审计意见的审计报告。合理保证是高水平的保证，但并不能保证按照审计准则执行的审计在某一重大错报存在时总能发现。错报可能由于舞弊或错误所导致，如果合理预期错报单独或汇总起来可能影响财务报表使用者依据财务报表作出的经济决策，则通常认为错报

是重大的。

在按照审计准则执行审计的过程中，我们运用了职业判断，并保持了职业怀疑。同时，我们也执行以下工作：

（一）识别和评估由于舞弊或错误导致的财务报表重大错报风险，设计和实施审计程序以应对这些风险，并获取充分、适当的审计证据，作为发表审计意见的基础。由于舞弊可能涉及串通、伪造、故意遗漏、虚假陈述或凌驾于内部控制之上，未能发现由于舞弊导致的重大错报的风险高于未能发现由于错误导致的重大错报的风险。

（二）了解与审计相关的内部控制，以设计恰当的审计程序。

（三）评价管理层选用会计政策的恰当性和作出会计估计及相关披露的合理性。

（四）对管理层使用持续经营假设的恰当性得出结论。同时，根据获取的审计证据，就可能对西部创业公司持续经营能力产生重大疑虑的事项或情况是否存在重大不确定性得出结论。如果我们得出结论认为存在重大不确定性，审计准则要求我们在审计报告中提请报表使用者注意财务报表中的相关披露；如果披露不充分，我们应当发表非无保留意见。我们的结论基于截至审计报告日可获得的信息。然而，未来的事项或情况可能导致西部创业公司不能持续经营。

（五）评价财务报表的总体列报、结构和内容，并评价财

务报表是否公允反映相关交易和事项。

（六）就西部创业公司中实体或业务活动的财务信息获取充分、适当的审计证据，以对财务报表发表意见。我们负责指导、监督和执行集团审计。我们对审计意见承担全部责任。

我们与治理层就计划的审计范围、时间安排和重大审计发现等事项进行沟通，包括沟通我们在审计中识别出的值得关注的内部控制缺陷。

我们还就已遵守与独立性相关的职业道德要求向治理层提供声明，并与治理层沟通可能被合理认为影响我们独立性的所有关系和其他事项，以及相关的防范措施（如适用）。

从与治理层沟通过的事项中，我们确定哪些事项对本期财务报表审计最为重要，因而构成关键审计事项。我们在审计报告中描述这些事项，除非法律法规禁止公开披露这些事项，或在极少数情形下，如果合理预期在审计报告中沟通某事项造成的负面后果超过在公众利益方面产生的益处，我们确定不应在审计报告中沟通该事项。

中兴华会计师事务所（特殊普通合伙）中国注册会计师：高艳丽

（项目合伙人）

中国·北京

中国注册会计师：梁鑫

2026 年 4 月 27 日

## 二、财务报表

财务附注中报表的单位为：元

## 1、合并资产负债表

编制单位：宁夏西部创业实业股份有限公司

2025 年 12 月 31 日

单位：元

项目	期末余额	期初余额
流动资产：		
货币资金	1,838,959,702.93	2,216,801,431.69
应收票据		
应收账款	57,920,152.94	44,106,637.56
应收款项融资	6,528,202.22	
预付款项	6,596,244.24	12,960,448.72
其他应收款	1,800,237.14	1,442,625.45
其中：应收利息		
应收股利		
存货	65,572,966.58	46,560,796.91
其中：数据资源		
合同资产		
持有待售资产		
一年内到期的非流动资产		
其他流动资产	59,254,265.23	40,804,430.06
流动资产合计	2,036,631,771.28	2,362,676,370.39
非流动资产：		
长期应收款		
长期股权投资		
其他权益工具投资		
其他非流动金融资产	178,079,400.00	175,117,600.00
投资性房地产	100,855,403.11	104,975,591.93
固定资产	3,011,100,603.68	2,997,547,324.24
在建工程	1,262,619,245.22	690,101,396.52
生产性生物资产	15,448,786.32	17,204,052.84
使用权资产	7,774,755.77	12,803,973.41
无形资产	396,922,535.70	401,388,799.76
其中：数据资源		
开发支出	458,018.87	465,163.00
其中：数据资源		
长期待摊费用	2,346,911.74	2,514,399.80
递延所得税资产	18,024,752.27	16,489,210.63
其他非流动资产	4,052,279.71	3,747,426.96
非流动资产合计	4,997,682,692.39	4,422,354,939.09
资产总计	7,034,314,463.67	6,785,031,309.48

流动负债:		
短期借款		
应付票据		
应付账款	524,105,756.18	326,944,447.14
预收款项	144,976.26	180,558.89
合同负债	24,576,676.79	45,443,301.35
应付职工薪酬	23,793,022.65	19,004,830.90
应交税费	13,565,944.28	77,327,170.22
其他应付款	23,609,882.46	115,300,420.63
其中: 应付利息		
应付股利	5,321,311.32	5,321,311.32
一年内到期的非流动负债	3,536,125.79	4,960,357.01
其他流动负债	3,320,894.43	5,883,010.48
流动负债合计	616,653,278.84	595,044,096.62
非流动负债:		
租赁负债	1,536,362.57	5,072,488.36
长期应付款	13,470,000.00	13,525,454.09
长期应付职工薪酬	751,081.07	837,285.17
预计负债		7,630,750.04
递延收益	22,085,542.04	1,746,268.71
递延所得税负债	45,301,725.34	50,795,259.07
其他非流动负债		
非流动负债合计	83,144,711.02	79,607,505.44
负债合计	699,797,989.86	674,651,602.06
所有者权益:		
股本	1,458,374,735.00	1,458,374,735.00
其他权益工具		
资本公积	4,321,908,252.77	4,321,908,252.77
减: 库存股		
其他综合收益		
专项储备	9,791,401.68	5,293,329.01
盈余公积	154,484,682.28	144,207,032.80
一般风险准备		
未分配利润	389,957,402.08	180,596,357.84
归属于母公司所有者权益合计	6,334,516,473.81	6,110,379,707.42
少数股东权益		
所有者权益合计	6,334,516,473.81	6,110,379,707.42
负债和所有者权益总计	7,034,314,463.67	6,785,031,309.48

法定代表人: 陈存兵      主管会计工作负责人: 唐锋      会计机构负责人: 石福瑾  
 (授权代表)

## 2、母公司资产负债表

单位：元

项目	期末余额	期初余额
流动资产：		
货币资金	1,501,674,109.81	1,672,429,678.26
应收票据		
应收账款		
预付款项	20,000.00	20,000.00
其他应收款	551,503,402.50	352,742,054.55
其中：应收利息	123,402.50	
应收股利	412,740,000.00	352,740,000.00
存货	23,615.30	23,659.36
其中：数据资源		
合同资产		
持有待售资产		
一年内到期的非流动资产		
其他流动资产		77,684.69
流动资产合计	2,053,221,127.61	2,025,293,076.86
非流动资产：		
债权投资		
其他债权投资		
长期应收款		
长期股权投资	3,991,471,896.82	4,166,589,496.82
其他权益工具投资		
其他非流动金融资产	178,079,400.00	
投资性房地产	4,144,779.42	4,515,968.00
固定资产	2,832,911.96	2,841,682.90
在建工程	548,878.37	216,981.14
生产性生物资产		
使用权资产		
无形资产	484,224.17	611,506.76
其中：数据资源		
开发支出		
其中：数据资源		
商誉		
长期待摊费用	201,311.94	
递延所得税资产		
其他非流动资产	167,512,790.80	167,207,938.05
非流动资产合计	4,345,276,193.48	4,341,983,573.67
资产总计	6,398,497,321.09	6,367,276,650.53

流动负债:		
短期借款		
应付票据		
应付账款	946,907.44	1,340,555.64
预收款项	132,108.26	140,140.43
合同负债		
应付职工薪酬	8,440,040.31	7,202,933.43
应交税费	749,792.91	367,551.83
其他应付款	1,557,478.50	1,419,218.60
其中: 应付利息		
应付股利		
持有待售负债		
一年内到期的非流动负债		
其他流动负债	1,025,852.95	1,018,867.90
流动负债合计	12,852,180.37	11,489,267.83
非流动负债:		
长期借款		
租赁负债		
长期应付款		
长期应付职工薪酬		
预计负债		
递延收益		
递延所得税负债		
其他非流动负债		
非流动负债合计		
负债合计	12,852,180.37	11,489,267.83
所有者权益:		
股本	1,458,374,735.00	1,458,374,735.00
其他权益工具		
其中: 优先股		
永续债		
资本公积	4,806,087,705.57	4,806,087,705.57
减: 库存股		
其他综合收益		
专项储备		
盈余公积	20,984,388.51	10,706,739.03
未分配利润	100,198,311.64	80,618,203.10
所有者权益合计	6,385,645,140.72	6,355,787,382.70
负债和所有者权益总计	6,398,497,321.09	6,367,276,650.53

### 3、合并利润表

单位：元

项目	2025 年度	2024 年度
一、营业总收入	1,329,180,730.63	1,345,322,694.49
其中：营业收入	1,329,180,730.63	1,345,322,694.49
利息收入		
二、营业总成本	1,143,333,137.76	1,006,603,293.82
其中：营业成本	1,104,193,726.66	982,302,687.54
利息支出		
手续费及佣金支出		
税金及附加	3,065,043.16	5,657,000.31
销售费用	48,795.17	74,482.03
管理费用	75,833,465.01	73,437,810.74
研发费用	405,660.38	692,935.57
财务费用	-40,213,552.62	-55,561,622.37
其中：利息费用	4,718.58	
利息收入	40,488,360.12	55,724,248.04
加：其他收益	1,287,601.89	2,675,803.58
投资收益（损失以“-”号填列）	166,873,831.91	
公允价值变动收益（损失以“-”号填列）	2,961,800.00	4,541,200.00
信用减值损失（损失以“-”号填列）	-220,661.50	4,290,342.97
资产减值损失（损失以“-”号填列）	-1,076,840.80	-744,666.42
资产处置收益（损失以“-”号填列）		5,351,498.99
三、营业利润（亏损以“-”号填列）	355,673,324.37	354,833,579.79
加：营业外收入	2,714,647.89	8,664,590.17
减：营业外支出	34,697,293.69	35,105,321.28
四、利润总额（亏损总额以“-”号填列）	323,690,678.57	328,392,848.68
减：所得税费用	31,133,248.10	65,385,101.63
五、净利润（净亏损以“-”号填列）	292,557,430.47	263,007,747.05
（一）按经营持续性分类		
1. 持续经营净利润（净亏损以“-”号填列）	292,557,430.47	263,007,747.05

2. 终止经营净利润（净亏损以“-”号填列）		
（二）按所有权归属分类		
1. 归属于母公司股东的净利润	292,557,430.47	263,007,747.05
2. 少数股东损益		
六、其他综合收益的税后净额		
归属母公司所有者的其他综合收益的税后净额		
（一）不能重分类进损益的其他综合收益		
1. 重新计量设定受益计划变动额		
2. 权益法下不能转损益的其他综合收益		
3. 其他权益工具投资公允价值变动		
4. 企业自身信用风险公允价值变动		
5. 其他		
（二）将重分类进损益的其他综合收益		
1. 权益法下可转损益的其他综合收益		
2. 其他债权投资公允价值变动		
3. 金融资产重分类计入其他综合收益的金额		
4. 其他债权投资信用减值准备		
5. 现金流量套期储备		
6. 外币财务报表折算差额		
7. 其他		
归属于少数股东的其他综合收益的税后净额		
七、综合收益总额	292,557,430.47	263,007,747.05
归属于母公司所有者的综合收益总额	292,557,430.47	263,007,747.05
归属于少数股东的综合收益总额		
八、每股收益		
（一）基本每股收益	0.2006	0.1803
（二）稀释每股收益	0.2006	0.1803

法定代表人：陈存兵      主管会计工作负责人：唐锋      会计机构负责人：石福瑾

（授权代表）

#### 4、母公司利润表

单位：元

项目	2025 年度	2024 年度
一、营业收入	248,752.16	199,180.20
减：营业成本	560,888.58	379,297.16
税金及附加	129,369.84	51,654.91
销售费用		
管理费用	37,963,915.16	35,911,555.61
研发费用		
财务费用	-36,083,181.62	-38,076,712.87
其中：利息费用		
利息收入	36,102,000.99	38,076,712.87
加：其他收益	62,078.46	25,637.43
投资收益（损失以“-”号填列）	102,373,642.56	489,000,000.00
公允价值变动收益（损失以“-”号填列）	2,961,800.00	
信用减值损失（损失以“-”号填列）	63.55	31,127,679.39
资产减值损失（损失以“-”号填列）		-744,666.42
资产处置收益（损失以“-”号填列）		
二、营业利润（亏损以“-”号填列）	103,075,344.77	521,342,035.79
加：营业外收入		
减：营业外支出	298,850.00	2,000.00
三、利润总额（亏损总额以“-”号填列）	102,776,494.77	521,340,035.79
减：所得税费用		
四、净利润（净亏损以“-”号填列）	102,776,494.77	521,340,035.79
（一）持续经营净利润（净亏损以“-”号填列）	102,776,494.77	521,340,035.79
（二）终止经营净利润（净亏损以“-”号填列）		
五、其他综合收益的税后净额		
（一）不能重分类进损益的其他综合收益		
（二）将重分类进损益的其他综合收益		
六、综合收益总额	102,776,494.77	521,340,035.79
七、每股收益		
（一）基本每股收益	0.0705	0.3575
（二）稀释每股收益	0.0705	0.3575

## 5、合并现金流量表

单位：元

项目	2025 年度	2024 年度
<b>一、经营活动产生的现金流量：</b>		
销售商品、提供劳务收到的现金	1,361,265,256.57	1,556,549,759.32
收到的税费返还		
收到其他与经营活动有关的现金	111,317,973.24	46,638,368.04
经营活动现金流入小计	1,472,583,229.81	1,603,188,127.36
购买商品、接受劳务支付的现金	608,297,028.38	564,420,508.64
支付给职工以及为职工支付的现金	403,087,327.39	363,878,398.90
支付的各项税费	49,363,103.54	81,973,330.40
支付其他与经营活动有关的现金	28,529,105.09	20,178,821.72
经营活动现金流出小计	1,089,276,564.40	1,030,451,059.66
经营活动产生的现金流量净额	383,306,665.41	572,737,067.70
<b>二、投资活动产生的现金流量：</b>		
收回投资收到的现金		
取得投资收益收到的现金	2,373,642.56	
处置固定资产、无形资产和其他长期资产收回的现金净额	2,394,154.00	9,860,000.00
收到其他与投资活动有关的现金		
投资活动现金流入小计	4,767,796.56	9,860,000.00
购建固定资产、无形资产和其他长期资产支付的现金	648,433,806.20	479,852,545.09
投资支付的现金		
支付其他与投资活动有关的现金	141.18	
投资活动现金流出小计	648,433,947.38	479,852,545.09
投资活动产生的现金流量净额	-643,666,150.82	-469,992,545.09
<b>三、筹资活动产生的现金流量：</b>		
吸收投资收到的现金		
取得借款收到的现金		
收到其他与筹资活动有关的现金		97,340.00
筹资活动现金流入小计		97,340.00
偿还债务支付的现金		
分配股利、利润或偿付利息支付的现金	72,918,736.75	
支付其他与筹资活动有关的现金	5,376,229.74	5,364,240.00
筹资活动现金流出小计	78,294,966.49	5,364,240.00
筹资活动产生的现金流量净额	-78,294,966.49	-5,266,900.00
<b>四、汇率变动对现金及现金等价物的影响</b>		
<b>五、现金及现金等价物净增加额</b>	-338,654,451.90	97,477,622.61
加：期初现金及现金等价物余额	2,129,903,801.46	2,032,426,178.85
<b>六、期末现金及现金等价物余额</b>	1,791,249,349.56	2,129,903,801.46

## 6、母公司现金流量表

单位：元

项目	2025 年度	2024 年度
<b>一、经营活动产生的现金流量：</b>		
销售商品、提供劳务收到的现金	252,756.00	245,956.00
收到的税费返还		
收到其他与经营活动有关的现金	63,950,427.61	3,200,569.21
经营活动现金流入小计	64,203,183.61	3,446,525.21
购买商品、接受劳务支付的现金	189,700.00	1,364,212.84
支付给职工以及为职工支付的现金	31,454,403.20	30,065,213.34
支付的各项税费	49,453.72	70,720.05
支付其他与经营活动有关的现金	5,627,925.67	3,773,675.99
经营活动现金流出小计	37,321,482.59	35,273,822.22
经营活动产生的现金流量净额	26,881,701.02	-31,827,297.01
<b>二、投资活动产生的现金流量：</b>		
收回投资收到的现金		
取得投资收益收到的现金	42,373,642.56	566,260,000.00
处置固定资产、无形资产和其他长期资产收回的现金净额		
收到其他与投资活动有关的现金	99,598.33	31,124,749.02
投资活动现金流入小计	42,473,240.89	597,384,749.02
购建固定资产、无形资产和其他长期资产支付的现金	1,031,831.24	1,300,153.05
投资支付的现金		
支付其他与投资活动有关的现金	138,640,000.00	
投资活动现金流出小计	139,671,831.24	1,300,153.05
投资活动产生的现金流量净额	-97,198,590.35	596,084,595.97
<b>三、筹资活动产生的现金流量：</b>		
吸收投资收到的现金		
取得借款收到的现金		
收到其他与筹资活动有关的现金		
筹资活动现金流入小计		
分配股利、利润或偿付利息支付的现金	72,918,736.75	
支付其他与筹资活动有关的现金		
筹资活动现金流出小计	72,918,736.75	
筹资活动产生的现金流量净额	-72,918,736.75	
<b>四、汇率变动对现金及现金等价物的影响</b>		
<b>五、现金及现金等价物净增加额</b>	-143,235,626.08	564,257,298.96
加：期初现金及现金等价物余额	1,608,795,236.56	1,044,537,937.60
<b>六、期末现金及现金等价物余额</b>	1,465,559,610.48	1,608,795,236.56

## 7、合并所有者权益变动表

本期金额

单位：元

项目	2025 年度													少数 股东 权益	所有者 权益 合计
	归属于母公司所有者权益											小计			
	股本	其他权益工具			资本公积	减： 库存 股	其他 综合 收益	专项储备	盈余公积	一般 风险 准备	未分配利润		其他		
	优 先 股	永 续 债	其 他												
一、上年期末余额	1,458,374,735.00				4,321,908,252.77			5,293,329.01	144,207,032.80		180,596,357.84		6,110,379,707.42		6,110,379,707.42
加：会计政策变更															
前期差错更正															
其他															
二、本年期初余额	1,458,374,735.00				4,321,908,252.77			5,293,329.01	144,207,032.80		180,596,357.84		6,110,379,707.42		6,110,379,707.42
三、本期增减变动金额							4,498,072.67	10,277,649.48	209,361,044.24		224,136,766.39		224,136,766.39		224,136,766.39
（一）综合收益总额											292,557,430.47		292,557,430.47		292,557,430.47
（二）所有者投入和减少资本															
1. 所有者投入的普通股															
2. 其他权益工具持有者投入资本															
3. 股份支付计入所有者权益的金额															
4. 其他															
（三）利润分配								10,277,649.48	-83,196,386.23		-72,918,736.75		-72,918,736.75		-72,918,736.75
1. 提取盈余公积								10,277,649.48	-10,277,649.48						
2. 提取一般风险准备															
3. 对所有者（或股东）的分配											-72,918,736.75		-72,918,736.75		-72,918,736.75
4. 其他															
（四）所有者权益内部结转															
1. 资本公积转增资本（或股本）															
2. 盈余公积转增资本（或股本）															
3. 盈余公积弥补亏损															
4. 设定受益计划变动额结转留存收益															
5. 其他综合收益结转留存收益															
6. 其他															
（五）专项储备							4,498,072.67						4,498,072.67		4,498,072.67
1. 本期提取							98,947,970.39						98,947,970.39		98,947,970.39
2. 本期使用							-						-94,449,897.72		-94,449,897.72
（六）其他							94,449,897.72								
四、本期末余额	1,458,374,735.00				4,321,908,252.77			9,791,401.68	154,484,682.28		389,957,402.08		6,334,516,473.81		6,334,516,473.81

上期金额

单位：元

项目	2024年度														
	归属于母公司所有者权益											少数 股东 权益	所有者 权益 合计		
	股本	其他权益工 具			资本公积	减： 库存 股	其 他 综 合 收 益	专 项 储 备	盈 余 公 积	一 般 风 险 准 备	未 分 配 利 润			其 他	小 计
	优 先 股	永 续 债	其 他												
一、上年期末余额	1,458,374,735.00				4,321,908,252.77				135,249,454.68		-73,453,811.09		5,842,078,631.36		5,842,078,631.36
加：会计政策变更															
前期差错更正															
其他															
二、本年期初余额	1,458,374,735.00				4,321,908,252.77				135,249,454.68		-73,453,811.09		5,842,078,631.36		5,842,078,631.36
三、本期增减变动金额								5,293,329.01	8,957,578.12		254,050,168.93		268,301,076.06		268,301,076.06
（一）综合收益总额											263,007,747.05		263,007,747.05		263,007,747.05
（二）所有者投入和减少资本															
1. 所有者投入的普通股															
2. 其他权益工具持有者投入资本															
3. 股份支付计入所有者权益的金额															
4. 其他															
（三）利润分配									8,957,578.12		-8,957,578.12				
1. 提取盈余公积									8,957,578.12		-8,957,578.12				
2. 提取一般风险准备															
3. 对所有者（或股东）的分配															
4. 其他															
（四）所有者权益内部结转															
1. 资本公积转增资本（或股本）															
2. 盈余公积转增资本（或股本）															
3. 盈余公积弥补亏损															
4. 设定受益计划变动额结转留存收益															
5. 其他综合收益结转留存收益															
6. 其他															
（五）专项储备									5,293,329.01				5,293,329.01		5,293,329.01
1. 本期提取									42,411,429.04				42,411,429.04		42,411,429.04
2. 本期使用									-37,118,100.03				-37,118,100.03		-37,118,100.03
（六）其他															
四、本期期末余额	1,458,374,735.00				4,321,908,252.77			5,293,329.01	144,207,032.80		180,596,357.84		6,110,379,707.42		6,110,379,707.42

## 8、母公司所有者权益变动表

本期金额

单位：元

项目	2025 年度											
	股本	其他权益工具			资本公积	减：库 存股	其他综 合收益	专项 储备	盈余公积	未分配利润	其 他	所有者权益合计
		优先股	永续债	其他								
一、上年期末余额	1,458,374,735.00				4,806,087,705.57				10,706,739.03	80,618,203.10		6,355,787,382.70
加：会计政策变更												
前期差错更正												
其他												
二、本年期初余额	1,458,374,735.00				4,806,087,705.57				10,706,739.03	80,618,203.10		6,355,787,382.70
三、本期增减变动金额（减少以“-”号填列）									10,277,649.48	19,580,108.54		29,857,758.02
（一）综合收益总额										102,776,494.77		102,776,494.77
（二）所有者投入和减少资本												
1. 所有者投入的普通股												
2. 其他权益工具持有者投入资本												
3. 股份支付计入所有者权益的金额												
4. 其他												
（三）利润分配									10,277,649.48	-83,196,386.23		-72,918,736.75
1. 提取盈余公积									10,277,649.48	-10,277,649.48		
2. 对所有者（或股东）的分配										-72,918,736.75		-72,918,736.75
3. 其他												
（四）所有者权益内部结转												
1. 资本公积转增资本（或股本）												
2. 盈余公积转增资本（或股本）												
3. 盈余公积弥补亏损												
4. 设定受益计划变动额结转留存收益												
5. 其他综合收益结转留存收益												
6. 其他												
（五）专项储备												
1. 本期提取												
2. 本期使用												
（六）其他												
四、本期期末余额	1,458,374,735.00				4,806,087,705.57				20,984,388.51	100,198,311.64		6,385,645,140.72

上期金额

单位：元

项目	2024 年度											
	股本	其他权益工具			资本公积	减：库存股	其他综合收益	专项储备	盈余公积	未分配利润	其他	所有者权益合计
		优先股	永续债	其他								
一、上年期末余额	1,458,374,735.00				4,806,087,705.57				1,749,160.91	-431,764,254.57		5,834,447,346.91
加：会计政策变更												
前期差错更正												
其他												
二、本年期初余额	1,458,374,735.00				4,806,087,705.57				1,749,160.91	-431,764,254.57		5,834,447,346.91
三、本期增减变动金额（减少以“-”号填列）								8,957,578.12	512,382,457.67			521,340,035.79
（一）综合收益总额									521,340,035.79			521,340,035.79
（二）所有者投入和减少资本												
1. 所有者投入的普通股												
2. 其他权益工具持有者投入资本												
3. 股份支付计入所有者权益的金额												
4. 其他												
（三）利润分配								8,957,578.12	-8,957,578.12			
1. 提取盈余公积								8,957,578.12	-8,957,578.12			
2. 对所有者（或股东）的分配												
3. 其他												
（四）所有者权益内部结转												
1. 资本公积转增资本（或股本）												
2. 盈余公积转增资本（或股本）												
3. 盈余公积弥补亏损												
4. 设定受益计划变动额结转留存收益												
5. 其他综合收益结转留存收益												
6. 其他												
（五）专项储备												
1. 本期提取												
2. 本期使用												
（六）其他												
四、本期期末余额	1,458,374,735.00				4,806,087,705.57				10,706,739.03	80,618,203.10		6,355,787,382.70

### 三、公司基本情况

#### 1、公司注册地、组织形式和总部地址

宁夏西部创业实业股份有限公司（以下简称“公司”或“本公司”）前身为广夏（银川）实业股份有限公司，是经宁夏回族自治区经济体制改革委员会宁体改发〔1993〕79 号和国家对外贸易经济合作部〔1993〕外经贸资二函字第 736 号批准，以定向募集方式设立的股份有限公司。本公司股票于 1994 年 6 月 17 日在深圳证券交易所上市交易。

本公司统一社会信用代码为 91641100624900808C，注册资本为 145,837.4735 万元，注册地址：银川市金凤区北京中路 168 号 C 座一楼，总部办公地址：宁夏回族自治区银川市金凤区北京中路 168 号 C 座。

#### 2、公司实际从事的主要经营活动

本公司属铁路运输业，主要从事铁路运输、供应链贸易服务、房地产租赁及葡萄酒销售业务。铁路运输货物主要为煤炭，供应链贸易业务以铁路运输为依托，充分利用自身优势为上下游客户提供采购、运输、仓储、销售、信息等服务。

#### 3、财务报告的批准报出

本财务报表经本公司董事会于 2026 年 4 月 27 日决议批准报出。根据本公司章程，本财务报表将提交股东会审议。

### 四、财务报表的编制基础

## 1、编制基础

本公司财务报表根据实际发生的交易和事项，按照财政部颁布的《企业会计准则》及其应用指南、解释及其他相关规定（以下合称“企业会计准则”），以及中国证券监督管理委员会（以下简称“证监会”）《公开发行证券的公司信息披露编报规则第 15 号—财务报告的一般规定》（2023 年修订）的披露相关规定编制。

## 2、持续经营

本财务报表以持续经营为基础列报，本公司自报告期末起至少 12 个月具有持续经营能力。

## 五、重要会计政策及会计估计

具体会计政策和会计估计提示：本公司及各子公司从事铁路运输、酒精及饮料酒制造业务、供应链贸易服务、酒店服务。本公司根据实际生产经营特点制定的具体会计政策和会计估计包括应收款项信用损失准备、固定资产分类及折旧方法、无形资产摊销、收入确认和计量等。

### 1、遵循企业会计准则的声明

本公司编制的财务报表符合企业会计准则的要求，真实、准确、完整地反映了本公司 2025 年 12 月 31 日的合并及母公司财务状况及 2025 年度的合并及母公司经营成果和合并及母公司现金流量等有关信息。

## 2、会计期间

本公司的会计期间分为年度和中期，会计中期指短于一个完整的会计年度的报告期间。本公司会计年度采用公历年度，即每年自 1 月 1 日起至 12 月 31 日止。

## 3、营业周期

本公司以 12 个月作为一个营业周期，并以其作为资产和负债的流动性划分标准。

## 4、记账本位币

人民币为本公司及境内子公司经营所处的主要经济环境中的货币，本公司及境内子公司以人民币为记账本位币。本公司编制本财务报表时所采用的货币为人民币。

## 5、重要性标准确定方法和选择依据

适用 不适用

项目	重要性标准
本期重要的应收款项核销	单笔 20 万以上；参照自治区国资委对资产核销的规定《宁国资发〔2022〕42 号》
重要的在建工程项目	单个项目预计投资额 2000 万元以上
账龄超过 1 年或逾期的重要应付账款	单笔金额 500 万元以上
账龄超过 1 年或逾期的重要其他应付款	单笔金额 500 万元以上
重要或有事项/日后事项/其他重要事项	单项金额超过利润总额 3%

## 6、同一控制下和非同一控制下企业合并的会计处理方法

### (1) 同一控制下企业合并

参与合并的企业在合并前后均受同一方或相同的多方最终控制且该控制并非暂时性的，为同一控制下的企业合并。

本公司作为合并方，在同一控制下企业合并中取得的资产和负债，在合并日按被合并方在最终控制方合并报表中的账面价值计量。取得的净资产账面价值与支付的合并对价账面价值的差额，调整资本公积；资本公积不足冲减的，调整留存收益。

## (2) 非同一控制下企业合并

参与合并的各方在合并前后不受同一方或相同的多方最终控制的，为非同一控制下的企业合并。

本公司作为购买方，在非同一控制下企业合并中取得的被购买方可辨认资产、负债及或有负债在收购日以公允价值计量。合并成本大于合并中取得的被购买方可辨认净资产公允价值份额的差额，确认为商誉；合并成本小于合并中取得的被购买方可辨认净资产公允价值份额的，首先对合并中取得的各项可辨认资产、负债及或有负债的公允价值、以及合并成本进行复核，经复核后，合并成本仍小于合并中取得的被购买方可辨认净资产公允价值份额的，将其差额计入合并当期营业外收入。

## 7、控制的判断标准和合并财务报表的编制方法

本公司合并财务报表的合并范围以控制为基础予以确定，包括本公司控制的所有子公司。本公司判断控制的标准为，本公司拥有对被投资方的权力，通过参与被投资方的相关活动而

享有可变回报，并且有能力运用对被投资方的权力影响其回报金额。

在编制合并财务报表时，子公司与本公司采用的会计政策或会计期间一致。

本公司与子公司及子公司相互之间发生的内部交易对合并财务报表的影响于合并时抵消。子公司的所有者权益中不属于母公司的份额以及当期净损益、其他综合收益及综合收益总额中属于少数股东权益的份额，分别在合并财务报表“少数股东权益、少数股东损益、归属于少数股东的其他综合收益及归属于少数股东的综合收益总额”项目列示。

对于同一控制下企业合并取得的子公司，其经营成果和现金流量自合并当期期初纳入合并财务报表。编制比较合并财务报表时，对上年财务报表的相关项目进行调整，视同合并后形成的报告主体自最终控制方开始控制时点起一直存在。

对于非同一控制下企业合并取得子公司，经营成果和现金流量自本公司取得控制权之日起纳入合并财务报表。在编制合并财务报表时，以购买日确定的各项可辨认资产、负债及或有负债的公允价值为基础对子公司的财务报表进行调整。

## 8、现金及现金等价物的确定标准

本公司现金流量表之现金指库存现金以及可以随时用于支付的存款。现金流量表之现金等价物指持有期限不超过3个月、

流动性强、易于转换为已知金额现金且价值变动风险很小的投资。

## 9、金融工具

### (1) 金融工具的确认和终止确认

本公司成为金融工具合同的一方时确认一项金融资产或金融负债。

满足下列条件的，终止确认金融资产（或金融资产的一部分，或一组类似金融资产的一部分），即从其账户和资产负债表内予以转销：1）收取金融资产现金流量的权利届满；2）转移了收取金融资产现金流量的权利，或在“过手协议”下承担了及时将收取的现金流量全额支付给第三方的义务；并且实质上转让了金融资产所有权上几乎所有的风险和报酬，或虽然实质上既没有转移也没有保留金融资产所有权上几乎所有的风险和报酬，但放弃了对该金融资产的控制。

如果金融负债的责任已履行、撤销或届满，则对金融负债进行终止确认。如果现有金融负债被同一债权人以实质上几乎完全不同条款的另一金融负债所取代，或现有负债的条款几乎全部被实质性修改，则此类替换或修改作为终止确认原负债和确认新负债处理，差额计入当期损益。

以常规方式买卖金融资产，按交易日会计进行确认和终止确认。

### (2) 金融资产分类和计量方法

本公司的金融资产于初始确认时根据本公司管理金融资产的业务模式和金融资产的合同现金流量特征，将金融资产分类为以摊余成本计量的金融资产、以公允价值计量且其变动计入其他综合收益的金融资产、以公允价值计量且其变动计入当期损益的金融资产。当且仅当本公司改变管理金融资产的业务模式时，才对所有受影响的相关金融资产进行重分类。

在判断业务模式时，本公司考虑包括企业评价和向关键管理人员报告金融资产业绩的方式、影响金融资产业绩的风险及其管理方式以及相关业务管理人员获得报酬的方式等。在评估是否以收取合同现金流量为目标时，本公司需要对金融资产到期日前的出售原因、时间、频率和价值等进行分析判断。

在判断合同现金流量特征时，本公司需要判断合同现金流量是否仅为对本金和以未偿付本金为基础的利息的支付时，包含对（货币时间价值的修正进行评估时，需要判断与基准现金流量相比是否具有显著差异/对包含提前还款特征的金融资产，需要判断提前还款特征的公允价值是否非常小）等。

金融资产在初始确认时以公允价值计量，但是因销售商品或提供服务等产生的应收账款或应收票据未包含重大融资成分或不考虑不超过一年的融资成分的，按照交易价格进行初始计量。

对于以公允价值计量且其变动计入当期损益的金融资产，相关交易费用直接计入当期损益，其他类别的金融资产相关交易费用计入其初始确认金额。

金融资产的后续计量取决于其分类：

1) 以摊余成本计量的金融资产

金融资产同时符合下列条件的，分类为以摊余成本计量的金融资产：①管理该金融资产的业务模式是以收取合同现金流量为目标。②该金融资产的合同条款规定，在特定日期产生的现金流量，仅为对本金和以未偿付本金金额为基础的利息的支付。本公司该分类的金融资产主要包括：货币资金、应收账款、应收票据、其他应收款。

2) 以公允价值计量且其变动计入其他综合收益的债务工具投资

金融资产同时符合下列条件的，分类为以公允价值计量且其变动计入其他综合收益的金融资产：①管理该金融资产的业务模式既以收取合同现金流量为目标又以出售该金融资产为目标。②该金融资产的合同条款规定，在特定日期产生的现金流量，仅为对本金和以未偿付本金金额为基础的利息的支付。此类金融资产采用实际利率法确认利息收入。除利息收入、减值损失及汇兑差额确认为当期损益外，其余公允价值变动计入其他综合收益。当金融资产终止确认时，之前计入其他综合收益

的累计利得或损失从其他综合收益转出，计入当期损益。本公司该分类的金融资产主要包括：其他债权投资、应收款项融资。

### 3) 以公允价值计量且其变动计入当期损益的金融资产

除上述分类为以摊余成本计量的金融资产和分类或指定为以公允价值计量且其变动计入其他综合收益的金融资产之外的金融资产，本公司将其分类为以公允价值计量且其变动计入当期损益的金融资产。此类金融资产按照公允价值进行后续计量，除与套期会计有关外，所有公允价值变动计入当期损益。本公司该分类的金融资产主要包括：其他非流动金融资产。

### (3) 金融负债分类、确认依据和计量方法

本公司的金融负债于初始确认时分类为：以摊余成本计量的金融负债。以摊余成本计量的金融负债的相关交易费用计入其初始确认金额。

本公司以摊余成本计量的金融负债，采用实际利率法，按照摊余成本进行后续计量。

### (4) 金融工具减值

本公司以预期信用损失为基础，对以摊余成本计量的金融资产、以公允价值计量且其变动计入其他综合收益的债权投资、合同资产、租赁应收款进行减值处理并确认损失准备。

预期信用损失，是指以发生违约的风险为权重的金融工具信用损失的加权平均值。信用损失，是指本公司按照原实际利率折现的、根据合同应收的所有合同现金流量与预期收取的所

有现金流量之间的差额，即全部现金短缺的现值。本公司考虑预期信用损失计量方法时反映如下要素：①通过评价一系列可能的结果而确定的无偏概率加权平均金额；②货币时间价值；③在资产负债表日无须付出不必要的额外成本或即可获得的有关过去事项、当前状况以及未来经济状况预测的合理且有依据的信息。

本公司基于单项和组合评估金融工具的预期信用损失，以组合为基础进行评估时，本公司基于共同信用风险特征将金融工具分为不同组别。本公司采用的共同信用风险特征包括：金融工具类型、信用风险评级、逾期信息、应收款项账龄等。

本公司采用预期信用损失模型对金融工具和合同资产的减值进行评估需要做出重大判断和估计，需考虑所有合理且有依据的信息，包括前瞻性信息。在做出这些判断和估计时，本公司根据历史还款数据结合经济政策、宏观经济指标、行业风险等因素推断债务人信用风险的预期变动。不同的估计可能会影响减值准备的计提，已计提的减值准备可能并不等于未来实际的减值损失金额。

#### 1) 应收款项的减值测试方法

对于因销售商品、提供劳务等日常经营活动形成的不含重大融资成分的应收账款、应收票据、应收款项融资、租赁应收款及其他应收款等应收款项，本公司运用简化计量方法，按照相当于整个存续期内的预期信用损失金额计量损失准备。

对于应收款项，除对已发生信用减值的款项单项确定其信用损失外，通常按照共同信用风险特征组合的基础上，考虑预期信用损失计量方法应反映的要素，参考历史信用损失经验，编制应收账款账龄与违约损失率对照表，以此为基础计算预期信用损失。若某一客户信用风险特征与组合中其他客户显著不同，或该客户信用风险特征发生显著变化，例如客户发生严重财务困难，应收该客户款项的预期信用损失率已显著高于其所处于账龄区间的预期信用损失率等，本公司对应收该客户款项按照单项计提损失准备。

#### ①应收账款的组合类别及确定依据

本公司根据应收账款的账龄、款项性质、历史回款情况等信息为基础，按信用风险特征的相似性和相关性进行分组。对于应收账款，本公司判断账龄为其信用风险主要影响因素，因此，本公司以账龄组合为基础评估其预期信用损失。

#### ②应收票据的组合类别及确定依据

本公司基于应收票据的承兑人信用风险作为共同风险特征，将其划分为不同组合，并确定预期信用损失会计估计政策：a. 承兑人为上市的商业银行的银行承兑汇票，本公司评价该类款项具有较低的信用风险，不确认预期信用损失；b. 承兑人为非上市的商业银行的银行承兑汇票，参照本公司应收账款政策确认预期损失率计提损失准备，与应收账款的组合划分相同。

#### 2) 其他应收款的减值测试方法

本公司对其他应收款采用一般方法（三阶段法）计提预期信用损失。在每个资产负债表日，本公司评估其信用风险自初始确认后是否已经显著增加，如果信用风险自初始确认后未显著增加，处于第一阶段，本公司按照相当于未来 12 个月内预期信用损失的金额计量损失准备；如果信用风险自初始确认后已显著增加但尚未发生信用减值的，处于第二阶段，本公司按照相当于整个存续期内预期信用损失的金额计量损失准备；如果初始确认后发生信用减值的，处于第三阶段，本公司按照相当于整个存续期内预期信用损失的金额计量损失准备。对于资产负债表日只具有较低信用风险的金融工具，本公司假设其信用风险自初始确认后未显著增加。

整个存续期预期信用损失，是指因金融工具整个预计存续期内所有可能发生的违约事件而导致的预期信用损失。未来 12 个月内预期信用损失，是指因资产负债表日后 12 个月内（若金融工具的预计存续期少于 12 个月，则为预计存续期）可能发生的金融工具违约事件而导致的预期信用损失，是整个存续期预期信用损失的一部分。

关于本公司对信用风险显著增加判断标准、已发生信用减值资产的定义等披露参见附注十二、1。

#### **（5）金融资产转移的确认依据和计量方法**

对于金融资产转移交易，本公司已将金融资产所有权上几乎所有的风险和报酬转移给转入方的，终止确认该金融资产；

保留了金融资产所有权上几乎所有的风险和报酬的，不终止确认该金融资产；既没有转移也没有保留金融资产所有权上几乎所有的风险和报酬的，放弃了对该金融资产控制的，终止确认该金融资产并确认产生的资产和负债，未放弃对该金融资产控制的，按照其继续涉入所转移金融资产的程度确认有关金融资产，并相应确认有关负债。

金融资产整体转移满足终止确认条件的，将所转移金融资产在终止确认日的账面价值，与因转移而收到的对价及原直接计入其他综合收益的公允价值变动累计额中对应终止确认部分的金额（涉及转移的金融资产同时符合下列条件：①集团管理该金融资产的商业模式既以收取合同现金流量为目标又以出售该金融资产为目标；②该金融资产的合同条款规定，在特定日期产生的现金流量，仅为对本金和以未偿付本金金额为基础的利息的支付。）之和的差额计入当期损益。

金融资产部分转移满足终止确认条件的，将所转移金融资产整体的账面价值，在终止确认部分和未终止确认部分之间，按照各自的相对公允价值进行分摊，并将因转移而收到的对价及应分摊至终止确认部分的原计入其他综合收益的公允价值变动累计额中对应终止确认部分的金额（涉及转移的金融资产同时符合下列条件：①集团管理该金融资产的商业模式既以收取合同现金流量为目标又以出售该金融资产为目标；②该金融资产的合同条款规定，在特定日期产生的现金流量，仅为对本金

和以未偿付本金金额为基础的利息的支付)之和,与分摊的前述金融资产整体账面价值的差额计入当期损益。

通过对所转移金融资产提供财务担保方式继续涉入的,按照金融资产的账面价值和财务担保金额两者之中的较低者,确认继续涉入形成的资产。财务担保金额,是指所收到的对价中,将被要求偿还的最高金额。

### (6) 金融负债与权益工具的区分及相关处理方法

本公司按照以下原则区分金融负债与权益工具:①如果本公司不能无条件地避免以交付现金或其他金融资产来履行一项合同义务,则该合同义务符合金融负债的定义。有些金融工具虽然没有明确地包含交付现金或其他金融资产义务的条款和条件,但有可能通过其他条款和条件间接地形成合同义务。②如果一项金融工具须用或可用本公司自身权益工具进行结算,需要考虑用于结算该工具的本公司自身权益工具,是作为现金或其他金融资产的替代品,还是为了使该工具持有方享有在发行方扣除所有负债后的资产中的剩余权益。如果是前者,该工具是发行方的金融负债;如果是后者,该工具是发行方的权益工具。在某些情况下,一项金融工具合同规定本公司须用或可用自身权益工具结算该金融工具,其中合同权利或合同义务的金额等于可获取或需交付的自身权益工具的数量乘以其结算时的公允价值,则无论该合同权利或义务的金额是固定的,还是完全或部分地基于除本公司自身权益工具的市场价格以外的变量

（例如利率、某种商品的价格或某项金融工具的价格）的变动而变动，该合同分类为金融负债。

本公司在合并报表中对金融工具（或其组成部分）进行分类时，考虑了本公司成员和金融工具持有方之间达成的所有条款和条件。如果本公司作为一个整体由于该工具而承担了交付现金、其他金融资产或者以其他导致该工具成为金融负债的方式进行结算的义务，则该工具应当分类为金融负债。

### （7）金融资产和金融负债的抵销

本公司的金融资产和金融负债在资产负债表内分别列示，不相互抵销。但同时满足下列条件时，以相互抵销后的净额在资产负债表内列示：①本公司具有抵销已确认金额的法定权利，且该种法定权利是当前可执行的；②本公司计划以净额结算，或同时变现该金融资产和清偿该金融负债。

## 10、合同资产

合同资产，是指本公司已向客户转让商品而有权收取对价的权利，且该权利取决于时间流逝之外的其他因素。如本公司向客户销售两项可明确区分的商品，因已交付其中一项商品而有权收取款项，但收取该款项还取决于交付另一项商品的，本公司将该收款权利作为合同资产。

合同资产的预期信用损失的确定方法和会计处理方法，详见上述附注五、9.（4）金融工具减值相关内容。

## 11、存货

本公司存货主要包括原材料、包装物、低值易耗品、在产品、库存商品等。

存货实行永续盘存制，存货在取得时按实际成本计价；领用或发出存货，采用加权平均法确定其实际成本。低值易耗品和包装物采用一次转销法进行摊销。

资产负债表日，存货按照成本与可变现净值孰低计量。存货成本高于其可变现净值的，计提存货跌价准备，计入当期损益。可变现净值，是指在日常活动中，存货的估计售价减去至完工时估计将要发生的成本、估计的销售费用以及相关税费后的金额。

本公司原材料、库存商品按照单个存货项目计提存货跌价准备，在确定其可变现净值时，库存商品和用于出售的材料等直接用于出售的商品存货，按该存货的估计售价减去估计的销售费用和相关税费后的金额确定；在产品和用于生产而持有的材料存货，按所生产的产成品的估计售价减去至完工时估计将要发生的成本、估计的销售费用和相关税费后的金额确定。

## 12、长期股权投资

本公司长期股权投资包括对子公司的投资。

### (1) 重大影响、共同控制的判断

本公司对被投资单位具有重大影响的权益性投资，即对联营企业投资。重大影响，是指本公司对被投资方的财务和经营

政策有参与决策的权力，但并不能够控制或者与其他方一起共同控制这些政策的制定。本公司直接或通过子公司间接拥有被投资单位 20% 以上但低于 50% 的表决权时，通常认为对被投资单位具有重大影响，除非有明确的证据表明本公司不能参与被投资单位的生产经营决策或形成对被投资单位的控制。

本公司与其他合营方一同对被投资单位实施共同控制且对被投资单位净资产享有权利的权益性投资，即对合营企业投资。共同控制，是指按照相关约定对某项安排所共有的控制，并且该安排的相关活动必须经过分享控制权的参与方一致同意后才能决策。本公司对共同控制的判断依据是所有参与方或参与方组合集体控制该安排，并且该安排相关活动的决策必须经过这些集体控制该安排的参与方一致同意。

## （2）会计处理方法

本公司按照初始投资成本对取得的长期股权投资进行初始计量。

通过同一控制下的企业合并取得的长期股权投资，以合并日取得被合并方在最终控制方合并报表中净资产的账面价值的份额作为初始投资成本；被合并方在合并日的净资产账面价值为负数的，初始投资成本按零确定。

通过非同一控制下的企业合并取得的长期股权投资，以合并成本作为初始投资成本。

除企业合并形成的长期股权投资外，以支付现金取得的长期股权投资，按照实际支付的购买价款及与取得长期股权投资直接相关的费用、税金及其他必要支出作为初始投资成本；以发行权益性证券取得的长期股权投资，按照发行权益性证券的公允价值作为投资成本。

本公司对子公司投资在个别财务报表中采用成本法核算。采用成本法时，长期股权投资按初始投资成本计价。在追加投资时，按照追加投资支付的成本额公允价值及发生的相关交易费用增加长期股权投资成本的账面价值。被投资单位宣告分派的现金股利或利润，按照应享有的金额确认为当期投资收益。

本公司对合营企业及联营企业的投资采用权益法核算。采用权益法时，长期股权投资初始投资成本大于投资时应享有被投资单位可辨认净资产公允价值的份额的，不调整长期股权投资账面价值；长期股权投资初始投资成本小于投资时应享有被投资单位可辨认净资产公允价值的份额的，差额调增长期股权投资的账面价值，同时计入取得投资当期损益。

后续计量采用权益法核算的长期股权投资，在持有投资期间，随着被投资单位所有者权益的变动相应调整增加或减少长期股权投资的账面价值。其中在确认应享有被投资单位净损益的份额时，以取得投资时被投资单位各项可辨认资产等的公允价值为基础，按照本公司的会计政策及会计期间，并抵销与联营企业及合营企业之间发生的不构成业务的交易产生的未实现

内部交易损益按照应享有比例计算归属于本公司的部分（内部交易损失属于资产减值损失的，全额确认），对被投资单位的净利润进行调整后确认。本公司确认被投资单位发生的净亏损，以长期股权投资的账面价值以及其他实质上构成对被投资单位净投资的长期权益减记至零为限，本公司负有承担额外损失义务的除外。

### 13、投资性房地产

本公司投资性房地产是指为赚取租金或资本增值，或两者兼有而持有的房地产，包括已出租的房屋建筑物、土地使用权。本公司投资性房地产采用成本模式计量。

折旧或摊销方法：

本公司投资性房地产是指为赚取租金或资本增值，或两者兼有而持有的房地产，包括已出租的房屋建筑物、土地使用权。本公司投资性房地产采用成本模式计量。

本公司投资性房地产采用平均年限法计提折旧或摊销。各类投资性房地产的预计使用寿命、净残值率及年折旧(摊销)率如下：

类别	折旧年限（年）	预计残值率（%）	年折旧率（%）
房屋建筑物	20-40	5	4.75-2.38
土地使用权	44	0	2.27

## 14、固定资产

### (1) 确认条件

本公司固定资产是为生产商品、提供劳务、出租或经营管理而持有的，使用年限超过一年的有形资产。

固定资产在与其有关的经济利益很可能流入本公司且其成本能够可靠计量时予以确认。本公司固定资产包括房屋建筑物、线路资产、机车车辆、信号设备、机械动力设备、运输起动设备、传导设备、电气化供电设备、工具及器具、办公设备、高价互换配件、信息技术设备、仪器仪表、其他设备十四类。

### (2) 折旧方法

除已提足折旧仍继续使用的固定资产和单独计价入账的土地外，本公司对所有固定资产计提折旧。计提折旧时采用平均年限法。本公司固定资产的分类折旧年限、预计净残值率、折旧率如下：

类别	折旧方法	折旧年限	残值率	年折旧率
机车车辆	年限平均法	8-12	5	11.88-7.92
线路				
其中：路基	年限平均法	50	5	1.90
道口	年限平均法	20-30	5	4.75-3.17
桥梁	年限平均法	50	5	1.90
其他桥涵建筑物	年限平均法	45	5	2.11
涵渠	年限平均法	45	5	2.11
防护林	年限平均法	30	5	3.17
线路隔离网	年限平均法	15	5	6.33

钢轨、轨枕、道碴	年限平均法	25	7	3.72
道岔	年限平均法	15	5	6.33
信号设备	年限平均法	8-10	5	11.88-9.50
房屋建筑物				
其中：一般房屋	年限平均法	20-40	5	4.75-2.38
简易房	年限平均法	5-10	5	19.00-9.50
建筑物	年限平均法	5-30	5	19.00-3.17
机械动力设备	年限平均法	8-14	5	11.88-6.79
运输起动设备	年限平均法	5-10	5	19.00-9.50
传导设备	年限平均法	16	5	5.94
电气化供电设备	年限平均法	5-10	5	19.00-9.50
仪器仪表	年限平均法	5-10	5	19.00-9.50
工具及器具	年限平均法	5-8	5	19.00-11.88
办公设备	年限平均法	5-8	5	19.00-11.88
高价互换配件	年限平均法	6-10	5	15.83-9.50
信息技术设备	年限平均法	5-16	5	19.00-5.94
其他设备	年限平均法	5-16	5	19.00-5.94

本公司于每年年度终了，对固定资产的预计使用寿命、预计净残值和折旧方法进行复核，如发生改变，则作为会计估计变更处理。

### 15、在建工程

在建工程成本按实际工程支出确定，包括在建期间发生的各项必要工程支出、工程达到预定可使用状态前的应予资本化的借款费用以及其他相关费用等。

在建工程在达到预定可使用状态之日起，根据工程预算、造价或工程实际成本等，按估计的价值结转固定资产，次月起开始计提折旧，待办理了竣工决算手续后再对固定资产原值差异进行调整。

在建工程在达到预定可使用状态时转入固定资产，标准如下：

项目	结转固定资产的标准
房屋及建筑物	(1) 实体建造包括安装工作已经全部完成或实质上已经全部完成；(2) 很少或几乎不再为建造固定资产发生支出；(3) 所购建的房屋及建筑物已经达到设计或合同要求，或与设计或合同要求基本相符，即使有极个别地方与设计或合同要求不相符，也不足以影响其正常使用；(4) 开始生产或试运行，其结果表明资产能够正常运行或者能够稳定地生产出合格产品时。
运输工具、机器设备	(1) 单套设备能够单独投产运行，且独立于其他装置或流程产出合格产品或提供服务；(2) 联合设备能够联合试运行成功，正常生产出合格产品或提供服务；(3) 配套设备以联合装置整体完工，达到预定可使用状态时点。

## 16、生物资产

本公司生物资产为生产性生物资产，采用成本模式计量。

本公司生产性生物资产采用年限平均法计提折旧。各类生产性生物资产的预计使用寿命、净残值率及年折旧率如下：

类别	折旧年限(年)	预计残值率(%)	年折旧率(%)
葡萄林	22	0	4.55

## 17、无形资产

(1) 使用寿命及其确定依据、估计情况、摊销方法或复

## 核程序

本公司无形资产包括土地使用权、软件等，按取得时的实际成本计量，其中：购入的无形资产，按实际支付的价款和相关的其他支出作为实际成本；投资者投入的无形资产，按投资合同或协议约定的价值确定实际成本，但合同或协议约定价值不公允的，按公允价值确定实际成本。但对非同一控制下合并中取得被购买方拥有的但在其财务报表中未确认的其他无形资产，在进行初始确认时，按公允价值确认计量。

土地使用权从出让起始日起，按其出让年限平均摊销；其他无形资产按预计使用年限、合同规定的受益年限和法律规定的有效年限三者中最短者分期平均摊销。摊销金额按其受益对象计入相关资产成本和当期损益。对使用寿命有限的无形资产的预计使用寿命及摊销方法于每年年度终了进行复核，如发生改变，则作为会计估计变更处理。

### **(2) 研发支出的归集范围及相关会计处理方法**

本公司内部研究开发项目的支出分为研究阶段支出与开发阶段支出。

研究阶段的支出，于发生时计入当期损益。

本公司研发支出归集范围包括研发领用的材料、人工及劳务成本、研发设备摊销、在开发过程中使用的其他无形资产及固定资产的摊销、水电、委托研发等费用。

本公司划分内部研究开发项目研究阶段支出和开发阶段支

出的具体标准:

研究阶段为获取并理解新的科学或技术知识等而进行的独创性的有计划调查、研究活动的阶段; 开发阶段为在进行商业性生产或使用前, 将研究成果或其他知识应用于某项计划或设计, 以生产出新的或具有实质性改进的材料、装置、产品等活动的阶段。

开发阶段的支出同时满足下列条件的, 确认为无形资产, 不能满足下述条件的开发阶段的支出计入当期损益:

①完成该无形资产以使其能够使用或出售在技术上具有可行性;

②具有完成该无形资产并使用或出售的意图;

③无形资产产生经济利益的方式, 包括能够证明运用该无形资产生产的产品存在市场或无形资产自身存在市场, 无形资产将在内部使用的, 能够证明其有用性;

④有足够的技术、财务资源和其他资源支持, 以完成该无形资产的开发, 并有能力使用或出售该无形资产;

⑤归属于该无形资产开发阶段的支出能够可靠地计量。

无法区分研究阶段支出和开发阶段支出的, 将发生的研发支出全部计入当期损益。

### (3) 无形资产的减值测试方法及减值准备计提方法

无形资产的减值测试方法和减值准备计提方法详见附注五、18 “长期资产减值”。

## 18、长期资产减值

本公司于每一资产负债表日对长期股权投资、采用成本模式计量的投资性房地产、固定资产、在建工程、采用成本模式计量的生产性生物资产、使用权资产、使用寿命有限的无形资产等项目进行检查，当存在减值迹象时，本公司进行减值测试。对商誉、使用寿命不确定的无形资产无论是否存在减值迹象，每年末均进行减值测试。

本公司在进行除商誉外的非流动资产减值测试时，按照资产的公允价值减去处置费用后的净额与资产预计未来现金流量的现值两者之间的较高者确定其可收回金额。减值测试后，若该资产的账面价值超过其可收回金额，其差额确认为减值损失。

本公司以单项资产为基础估计其可回收金额，难以对单项资产的可回收金额进行估计的，以该资产所属资产组为基础确定资产组的可回收金额。资产组的认定，以资产组产生的主要现金流入是否独立于其他资产或者资产组的现金流入为依据。

公允价值减去处置费用后的净额，参考公平交易中类似资产的销售协议价格或可观察到的市场价格，减去可直接归属于该资产处置的增量成本确定。预计未来现金流量现值时，管理层必须估计该项资产或资产组的预计未来现金流量，并选择恰当的折现率确定未来现金流量的现值。

上述资产的减值损失一经确认，在以后会计期间不予转回。

## 19、长期待摊费用

本公司的长期待摊费用主要包括水权转换费和其他本公司已经支付但应由本期及以后各期分摊的期限在 1 年以上的费用。该项费用在受益期内平均摊销，如果长期待摊费用项目不能使以后会计期间受益，则将尚未摊销的该项目的摊余价值全部转入当期损益。水权转换费用的摊销年限为 10 年。

## 20、合同负债

合同负债反映本公司已收或应收客户对价而应向客户转让商品的义务。本公司在向客户转让商品之前，客户已经支付了合同对价或本公司已经取得了无条件收取合同对价权利的，在客户实际支付款项与到期应支付款项孰早时点，按照已收或应收的金额确认合同负债。

## 21、职工薪酬

本公司职工薪酬包括短期薪酬、离职后福利、辞退福利和其他长期福利。

### （1）短期薪酬的会计处理方法

短期薪酬主要包括职工工资、奖金、津贴和补贴、职工福利费、社会保险费及住房公积金、工会经费和职工教育经费等，在职工提供服务的会计期间，将实际发生的短期薪酬确认为负债，并按照受益对象计入当期损益或相关资产成本。

### （2）离职后福利的会计处理方法

离职后福利主要包括基本养老保险费、失业保险等，按照公司承担的风险和义务，分类为设定提存计划、设定受益计划。

对于设定提存计划在根据在资产负债表日为换取职工在会计期间提供的服务而向单独主体缴存的提存金确认为负债，并按照受益对象计入当期损益或相关资产成本。

### （3）辞退福利的会计处理方法

辞退福利是由于本公司在职工劳动合同到期之前解除与职工的劳动关系，或者为鼓励职工自愿接受裁减而给予职工补偿产生，在本公司不能单方面撤回因解除劳动关系计划或裁减建议时和公司确认与涉及支付辞退福利的重组相关的成本或费用时两者孰早日确认辞退福利产生的职工薪酬负债，并计入当期损益。

## 22、预计负债

当与对外担保、商业承兑汇票贴现、未决诉讼或仲裁等或有事项相关的业务同时符合以下条件时，本公司将其确认为负债：该义务是本公司承担的现时义务；该义务的履行很可能导致经济利益流出企业；该义务的金额能够可靠地计量。

预计负债按照履行相关现时义务所需支出的最佳估计数进行初始计量，并综合考虑与或有事项有关的风险、不确定性和货币时间价值等因素。本公司于资产负债表日对当前最佳估计数进行复核并对预计负债的账面价值进行调整。

## 23、收入

本公司在履行了合同中的履约义务，即在客户取得相关商品或服务的控制权时确认收入。取得相关商品或服务的控制权，

是指能够主导该商品的使用或该服务的提供并从中获得几乎全部的经济利益。

本公司的营业收入主要来源于铁路运输服务、供应链贸易服务及代维代管服务业务。

### **(1) 铁路运输服务**

铁路运输服务业务通常与客户签订框架式服务合同并约定服务单价，为客户提供运输服务时，以每项独立运输任务作为单项履约义务，将每批货物从客户指定的起始站运输至终点站并完成辅助的调车作业、中转技术作业及在运输过程中的其他相关技术作业，在该单项运输任务完成后取得经客户确认的货物交接和相关作业票据，按照与客户确认实际运量和合同约定的单价确认服务收入。

### **(2) 供应链贸易服务**

供应链贸易服务业务通常与客户签订框架式购销合同并约定购销数量，为客户/供应商提供货物购销业务时，以每项独立购销业务作为单项履约义务，本公司在履行了合同中的履约义务，即在客户取得相关商品控制权时确认收入。

本公司根据在向客户转让商品前是否拥有对该商品的控制权，来判断本公司从事交易时的身份是主要责任人还是代理人。本公司自第三方取得商品控制权后再转让给客户，在交易过程中承担向客户转让商品的主要责任、承担存货风险，将物流服务和商品交易进行整合后出售，并能有权自主决定所交易的商品的价格，则本公司在该交易中为主要责任人，按合同约定的

应收对价总额确认收入；本公司在经过市场摸排和交易磋商后，与客户签订框架式购销合同并约定购销数量，本公司在向客户交货时的交货地点与上游供应商向本公司的交货地点一致，则本公司为代理人，按照已收或应收对价总额扣除应支付给其他相关方价款后的净额确认收入。

### （3）代维代管服务

代维代管服务业务通常在服务期限内持续为客户提供服务，故属于在某一时段内履行的履约义务，在合同约定服务期限内按照直线法确定履约进度，按照履约进度确认服务收入。

除上述三项主要业务，对于葡萄酒等商品销售业务，在客户取得商品控制权时，按照交付商品的数量和合同约定单价确认销售收入；资产租赁等让渡资产使用权业务，作为在某一时段的履约义务，在合同约定期限内按照直线法确定履约进度，按照履约进度确认营业收入。

## 24、政府补助

政府补助在能够满足其所附的条件并且能够收到时，予以确认。政府补助为货币性资产的，按照实际收到的金额计量，对于按照固定的定额标准拨付的补助，或对年末有确凿证据表明能够符合财政扶持政策规定的相关条件且预计能够收到财政扶持资金时，按照应收的金额计量；政府补助为非货币性资产的，按照公允价值计量，公允价值不能可靠取得的，按照名义金额(1元)计量。

本公司的政府补助包括财政拨款、税收减免等。其中，与资产相关的政府补助，是指本公司取得的、用于购建或以其他方式形成长期资产的政府补助；与收益相关的政府补助，是指除与资产相关的政府补助之外的政府补助。如果政府文件中未明确规定补助对象，本公司按照上述区分原则进行判断，难以区分的，整体归类为与收益相关的政府补助。

与资产相关的政府补助，确认为递延收益；确认为递延收益的与资产相关的政府补助，在相关资产使用寿命内按照直线法分期计入当期损益。相关资产在使用寿命结束前被出售、转让、报废或发生毁损的，将尚未分配的相关递延收益余额转入资产处置当期的损益。

与收益相关的政府补助，用于补偿以后期间的相关成本费用或损失的，确认为递延收益，并在确认相关成本费用或损失的期间计入当期损益或冲减相关成本。与日常活动相关的政府补助，按照经济业务实质，计入其他收益或冲减相关成本费用。与日常活动无关的政府补助，计入营业外收支。

## 25、递延所得税资产/递延所得税负债

本公司递延所得税资产和递延所得税负债根据资产和负债的计税基础与其账面价值之间的差额产生的(暂时性差异)计算确认。

本公司对除以下情形外的所有应纳税暂时性差异确认递延所得税负债：（1）暂时性差异产生于商誉的初始确认或既不

影响会计利润也不影响应纳税所得额(或可抵扣亏损)的非企业合并的交易中产生的资产或负债的初始确认；(2)与子公司、联营企业及合营企业投资相关的应纳税暂时性差异，本公司能够控制暂时性差异转回的时间且该暂时性差异在可预见的未来很可能不会转回的。

本公司以很可能取得用来抵扣可抵扣暂时性差异、可抵扣亏损和税款抵减的未来应纳税所得额为限，对除以下情形外产生的可抵扣暂时性差异、可抵扣亏损和税款抵减确认递延所得税资产：(1)暂时性差异产生于既不影响会计利润也不影响应纳税所得额(或可抵扣亏损)的非企业合并的交易中产生的资产或负债的初始确认；(2)与子公司、联营企业及合营企业投资相关的可抵扣暂时性差异，不能同时满足以下条件的：暂时性差异在可预见的未来很可能转回、未来很可能获得用来抵扣可抵扣暂时性差异的应纳税所得额。

本公司在很可能有足够的应纳税所得额用以抵扣可抵扣亏损的限度内，就所有尚未利用的可抵扣亏损确认递延所得税资产。管理层运用大量的判断来估计未来取得应纳税所得额的时间和金额，结合纳税筹划策略，决定应确认的递延所得税资产的金额，因此存在不确定性。

于资产负债表日，递延所得税资产和递延所得税负债，按照预期收回该资产或清偿该负债期间的适用税率计量。

## 26、租赁

## （1）租赁的识别

在合同开始日，本公司评估合同是否为租赁或者包含租赁。如果合同一方让渡了在一定期间内控制一项或多项已识别资产使用的权利以换取对价，则该合同为租赁或者包含租赁。

合同中同时包含多项单独租赁的，本公司将合同予以分拆，并分别各项单独租赁进行会计处理。合同中同时包含租赁和非租赁部分的，本公司将租赁和非租赁部分分拆后进行会计处理。各租赁部分分别按照租赁准则进行会计处理，非租赁部分按照其他适用的企业会计准则进行会计处理。

## （2）作为承租方租赁的会计处理方法

### 1) 租赁确认

除了短期租赁和低价值资产租赁，在租赁期开始日，本公司对租赁确认使用权资产和租赁负债。

使用权资产，是指本公司作为承租人可在租赁期内使用租赁资产的权利，按照成本进行初始计量。该成本包括：①租赁负债的初始计量金额；②在租赁期开始日或之前支付的租赁付款额扣除已享受的租赁激励相关金额；③发生的初始直接费用；④为拆卸及移除租赁资产、复原租赁资产所在场地或将租赁资产恢复至租赁条款约定状态预计将发生的成本（属于为生产存货而发生的除外）。本公司按照租赁准则有关规定重新计量租赁负债的，相应调整使用权资产的账面价值。

本公司根据与使用权资产有关的经济利益的预期消耗方式

以直线法对使用权资产计提折旧。能够合理确定租赁期届满时取得租赁资产所有权的，在租赁资产剩余使用寿命内计提折旧；无法合理确定租赁期届满时能够取得租赁资产所有权的，在租赁期与租赁资产剩余使用寿命两者孰短的期间内计提折旧。计提的折旧金额根据使用权资产的用途，计入相关资产的成本或者当期损益。

本公司按照租赁期开始日尚未支付的租赁付款额的现值对租赁负债进行初始计量。租赁付款额包括：①固定付款额及实质固定付款额，扣除租赁激励相关金额；②取决于指数或比率的可变租赁付款额；③本公司合理确定将行使购买选择权时，购买选择权的行权价格；④租赁期反映出本公司将行使终止租赁选择权时，行使终止租赁选择权需支付的款项；⑤根据本公司提供的担保余值预计应支付的款项。

在计算租赁付款额的现值时，本公司采用增量借款利率作为折现率。本公司按照固定的周期性利率计算租赁负债在租赁期内各期间的利息费用，并计入当期损益，但应当资本化的除外。

在租赁期开始日后，本公司确认租赁负债的利息时，增加租赁负债的账面金额；支付租赁付款额时，减少租赁负债的账面金额。当实质固定付款额发生变动、担保余值预计的应付金额发生变化、用于确定租赁付款额的指数或比率发生变动、购买选择权、续租选择权或终止选择权的评估结果或实际行权情

况发生变化时，本公司按照变动后的租赁付款额的现值重新计量租赁负债。

## 2) 租赁变更

租赁变更，是指原合同条款之外的租赁范围、租赁对价、租赁期限的变更，包括增加或终止一项或多项租赁资产的使用权，延长或缩短合同规定的租赁期等。租赁变更生效日，是指双方就租赁变更达成一致的日期。

租赁发生变更且同时符合下列条件的，本公司将该租赁变更作为一项单独租赁进行会计处理：①该租赁变更通过增加一项或多项租赁资产的使用权而扩大了租赁范围或延长了租赁期限；②增加的对价与租赁范围扩大部分或租赁期限延长部分的单独价格按该合同情况调整后的金额相当。

租赁变更未作为一项单独租赁进行会计处理的，在租赁变更生效日，本公司按照租赁准则有关规定对变更后合同的对价进行分摊，重新确定变更后的租赁期；并采用修订后的折现率对变更后的租赁付款额进行折现，以重新计量租赁负债。就上述租赁负债调整的影响，本公司区分以下情形进行会计处理：

①租赁变更导致租赁范围缩小或租赁期缩短的，承租人应当调减使用权资产的账面价值，并将部分终止或完全终止租赁的相关利得或损失计入当期损益。②其他租赁变更导致租赁负债重新计量的，承租人相应调整使用权资产的账面价值。

## 3) 短期租赁和低价值资产租赁

对于租赁期不超过 12 个月的短期租赁和单项租赁资产为全新资产时价值较低的低价值资产租赁，本公司选择不确认使用权资产和租赁负债。本公司将短期租赁和低价值资产租赁的租赁付款额，在租赁期内各个期间按照直线法或其他系统合理的方法计入相关资产成本或当期损益。

### （3）作为出租方租赁的会计处理方法

本公司作为出租人，如果一项租赁实质上转移了与租赁资产所有权有关的几乎全部风险和报酬，本公司将该项租赁分类为融资租赁，除此之外分类为经营租赁。

#### 1) 融资租赁

在租赁期开始日，本公司对融资租赁确认应收融资租赁款，并终止确认融资租赁资产。本公司对应收融资租赁款进行初始计量时，以租赁投资净额作为应收融资租赁款的入账价值。

租赁投资净额为未担保余值和租赁期开始日尚未收到的租赁收款额按照租赁内含利率折现的现值之和。本公司按照固定的周期性利率计算并确认租赁期内各个期间的利息收入。本公司取得的未纳入租赁投资净额计量的可变租赁付款额在实际发生时计入当期损益。

#### 2) 经营租赁

在租赁期内各个期间，本公司采用直线法将经营租赁的租赁收款额确认为租金收入。

本公司发生的与经营租赁有关的初始直接费用资本化至租

赁标的资产的成本，在租赁期内按照与租金收入相同的确认基础分期计入当期损益。本公司取得的与经营租赁有关的未计入租赁收款额的可变租赁付款额，在实际发生时计入当期损益。

经营租赁发生变更的，本公司自变更生效日开始，将其作为一项新的租赁进行会计处理，与变更前租赁有关的预收或应收租赁收款额视为新租赁的收款额。

## 27、其他重要的会计政策和会计估计

### (1) 安全生产费用

本公司根据财政部《关于印发〈企业安全生产费用提取和使用管理办法〉的通知》（财资〔2022〕136号）的有关规定，以上一年度营业收入为依据，确定本年度应计提金额，并逐月平均提取。提取标准如下：普通货运业务按上一年度营业收入1%提取安全生产费。

安全生产费用于提取时，计入当期损益，同时计入“专项储备”科目。

提取的安全生产费按规定范围使用时，属于费用性支出的，直接冲减专项储备；形成固定资产的，通过“在建工程”科目归集所发生的支出，待安全项目完工达到预定可使用状态时确认为固定资产；同时，按照形成固定资产的成本冲减专项储备，并确认相同金额的累计折旧。该固定资产在以后期间不再计提折旧。

安全生产费用年度结余资金结转下年度使用。安全生产费

用出现赤字（即当年提取企业安全生产费用加上年初结余小于年度实际支出）的，应当于业务实际发生时补提安全生产费用。

## （2）公允价值计量

本公司于每个资产负债表日以公允价值计量权益工具投资。公允价值，是指市场参与者在计量日发生的有序交易中，出售一项资产所能收到或者转移一项负债所需支付的价格。

在财务报表中以公允价值计量或披露的资产和负债，根据对公允价值计量整体而言具有重要意义的最低层次输入值，确定所属的公允价值层次：第一层次输入值，在计量日能够取得的相同资产或负债在活跃市场上未经调整的报价；第二层次输入值，除第一层次输入值外相关资产或负债直接或间接可观察的输入值；第三层次输入值，相关资产或负债的不可观察输入值。

每个资产负债表日，本公司委托第三方评估机构对持有的太中银铁路有限责任公司 1.7 亿股股权（非上市股权投资）进行评估，采用市场法评估结果，以确定是否存在公允价值变动。

## 28、重要会计政策和会计估计变更

### （1）重要会计政策变更

适用 不适用

### （2）重要会计估计变更

适用 不适用

### （3）2025 年起首次执行新会计准则调整首次执行当年年

## 初财务报表相关项目情况

适用  不适用

### 六、税项

#### 1、主要税种及税率

税种	计税依据	税率
增值税	按税法规定计算的销售货物和应税劳务收入为基础计算销项税额，在扣除当期允许抵扣的进项税额后差额部分为应交增值税	13%、9%、6%、5%
消费税	按生产、委托加工环节销售酒类收入	10%
城市维护建设税	按应纳流转税额	7%、5%
企业所得税	按应纳税所得额	25%、15%
教育费附加	按应纳流转税额	3%
地方教育费附加	按应纳流转税额	2%

存在不同企业所得税税率纳税主体的，披露情况说明

纳税主体名称	所得税税率
宁夏西部创业实业股份有限公司	25%
宁夏宁东铁路有限公司	15%
广夏（银川）贺兰山葡萄酒庄有限公司	25%
宁夏西创运通供应链有限公司	15%

#### 2、税收优惠

(1) 宁夏宁东铁路有限公司（以下简称“宁东铁路”）继续沿用《财政部国家税务总局关于明确免征房产税城镇土地使用税的铁路运输企业范围及有关问题的通知》（财税〔2004〕36号第二条）的规定，宁东铁路自用土地免征土地税。

(2) 宁东铁路继续沿用《财政部国家税务总局关于明确

免征房产税城镇土地使用税的铁路运输企业范围有关问题的通知》（财税〔2004〕36号第二条）的规定免征房产税。

（3）广夏（银川）贺兰山葡萄酒庄有限公司（以下简称“酒庄公司”）经宁夏银川市国家税务局以银金国税通字〔2016〕52464号税务事项通知书确认，符合自产农产品免征增值税优惠政策。

（4）酒庄公司经银川市金凤区国家税务局以银金国税税通〔2018〕42328号税务事项通知书确认，符合《财政部国家税务总局关于全面推开营业税改增值税试点的通知》财税〔2016〕36号附件3第一条第（三十五）款将土地使用权转让给农业生产者用于农业生产免征增值税优惠政策。

（5）酒庄公司经银川市金凤区地方税务局银金凤地税税通〔2018〕27780号税务事项通知书确认，对位于国营银川林场的土地4,141,420.70平方米，位于青铜峡市树新林场鸽子山分场5,333,360.00平方米的土地符合《中华人民共和国城镇土地使用税暂行条例》第六条第（五）项的规定，直接用于农业的生产用地免缴土地使用税。

（6）宁东铁路根据银川市兴庆北区国家税务局银兴北国税字〔2012〕02号“税收优惠批准通知书”的批准，宁东铁路自2011年1月1日至2020年12月31日享受西部大开发15%的所得税优惠税率。根据《财政部税务总局国家发展改革委关于延续西部大开发企业所得税政策的公告》财政部公告

2020 年第 23 号》：“自 2021 年 1 月 1 日至 2030 年 12 月 31 日，对设在西部地区的鼓励类产业企业减按 15% 的税率征收企业所得税”，宁东铁路本期继续享受该税收优惠政策。

(7) 宁东铁路根据《中华人民共和国企业所得税法》（新企业所得税法）第四章税收优惠第三十条第（一）项、《关于进一步完善研发费用税前加计扣除政策的公告》（财政部税务总局公告 2023 年第 7 号）的规定，在计算年度应纳税所得额时，符合上述规定的研究开发费用按照实际发生额的 100% 在税前加计扣除。

(8) 宁东铁路根据财政部 税务总局公告 2023 年第 37 号《关于设备、器具扣除有关企业所得税政策的公告》的规定，对比上年新购入的设备、器具，单位价值不超过 500 万元的，一次性计入当期成本费用在计算应纳税所得额时扣除，不再分年度计算折旧。

(9) 西创运通根据《财政部税务总局国家发展改革委关于延续西部大开发企业所得税政策的公告》（财政部公告 2020 年第 23 号）：“自 2021 年 1 月 1 日至 2030 年 12 月 31 日，对设在西部地区的鼓励类产业企业减按 15% 的税率征收企业所得税”，西创运通本期继续享受该税收优惠政策。

## 七、合并财务报表项目注释

以下注释项目（含公司财务报表主要项目注释）除非特别指出，“期末”指 2025 年 12 月 31 日，“上年年末”指 2024

年 12 月 31 日，“本期”指 2025 年度，“上期”指 2024 年度。

### 1、货币资金

单位：元

项目	期末余额	期初余额
银行存款	1,791,249,349.56	2,129,903,801.46
其他货币资金	47,710,353.37	86,897,630.23
合计	1,838,959,702.93	2,216,801,431.69

### 2、应收票据

(1) 期末公司已背书或贴现且在资产负债表日尚未到期的应收票据

单位：元

项目	期末终止确认金额	期末未终止确认金额
银行承兑票据	14,472,030.15	
合计	14,472,030.15	

### 3、应收账款

(1) 按账龄披露

单位：元

账龄	期末账面余额	期初账面余额
1 年以内（含 1 年）	59,553,889.80	45,256,844.45
2 至 3 年		218,857.85
3 年以上	2,942,921.12	11,353,397.13
3 至 4 年	179,586.57	13,158.00
4 至 5 年	13,158.00	
5 年以上	2,750,176.55	11,340,239.13
合计	62,496,810.92	56,829,099.43

(2) 按坏账计提方法分类披露

单位：元

类别	期末余额					期初余额				
	账面余额		坏账准备		账面价值	账面余额		坏账准备		账面价值
	金额	比例	金额	计提比例		金额	比例	金额	计提比例	
按单项计提坏账准备的应收账款	997,198.92	1.60%	997,198.92	100.00%	0.00	9,587,261.50	16.87%	9,587,261.50	100.00%	0.00
其中：										
按组合计提坏账准备的应收账款	61,499,612.00	98.40%	3,579,459.06	5.82%	57,920,152.94	47,241,837.93	83.13%	3,135,200.37	6.64%	44,106,637.56
其中：										
账龄组合	61,499,612.00	98.40%	3,579,459.06	5.82%	57,920,152.94	47,241,837.93	83.13%	3,135,200.37	6.64%	44,106,637.56
合计	62,496,810.92	100.00%	4,576,657.98	7.32%	57,920,152.94	56,829,099.43	100.00%	12,722,461.87	22.39%	44,106,637.56

按单项计提坏账准备：997,198.92

单位：元

名称	期初余额		期末余额			
	账面余额	坏账准备	账面余额	坏账准备	计提比例	计提理由
宁夏宝塔石化集团公司	824,696.92	824,696.92	1,024,696.92	1,024,696.92	100.00%	对方已破产重整，预计无法收回
宁夏嘉和农业综合开发有限公司	172,502.00	172,502.00	172,502.00	172,502.00	100.00%	公司吊销，无法收回
宁夏神光煤业有限公司			4,379,468.66	4,379,468.66	100.00%	收回可能性小
宁夏越能实业有限公司			1,882,184.06	1,882,184.06	100.00%	收回可能性小
江苏鹏成电力燃料有限公司			411,014.10	411,014.10	100.00%	收回可能性小
天津明诚煤炭销售有限公司			285,577.00	285,577.00	100.00%	收回可能性小
阜平县利达矿产品经销处			280,262.00	280,262.00	100.00%	收回可能性小
大连仁合能源有限公司			268,735.00	268,735.00	100.00%	收回可能性小
河北聚阳商贸有限公司			219,095.25	219,095.25	100.00%	收回可能性小
北京世纪汉徽国际贸易有限公司			100,100.50	100,100.50	100.00%	收回可能性小
其他			563,626.01	563,626.01	100.00%	收回可能性小
合计	997,198.92	997,198.92	9,587,261.50	9,587,261.50		

按组合计提坏账准备：3,579,459.06

单位：元

名称	期末余额		
	账面余额	坏账准备	计提比例

账龄组合			
1 年以内	59,553,889.80	1,786,616.72	3.00%
1 至 2 年			
2 至 3 年			
3 至 4 年	179,586.57	35,917.31	20.00%
4 至 5 年	13,158.00	3,947.40	30.00%
5 年以上	1,752,977.63	1,752,977.63	100.00%
合计	61,499,612.00	3,579,459.06	

如是按照预期信用损失一般模型计提应收账款坏账准备:

适用  不适用

### (3) 本期计提、收回或转回的坏账准备情况

本期计提坏账准备情况:

单位: 元

类别	期初余额	本期变动金额				期末余额
		计提	收回或转回	核销	其他	
按单项计提坏账准备的应收账款	9,587,261.50		200,000.00		-8,390,062.58	997,198.92
按信用风险特征组合计提坏账准备的应收账款	3,135,200.37	444,258.69				3,579,459.06
合计	12,722,461.87	444,258.69	200,000.00		-8,390,062.58	4,576,657.98

### (4) 按欠款方归集的期末余额前五名的应收账款和合同资产情况

单位: 元

单位名称	应收账款期末余额	合同资产期末余额	应收账款和合同资产期末余额	占应收账款和合同资产期末余额合计数的比例	应收账款坏账准备和合同资产减值准备期末余额

国家能源集团宁夏煤业有限责任公司	37,677,789.03		37,677,789.03	60.29%	1,195,089.71
国能宁夏灵武发电有限公司	5,125,542.96		5,125,542.96	8.20%	153,766.29
中国铁路兰州局集团有限公司银川铁路物流中心	4,225,430.96		4,225,430.96	6.76%	126,762.93
国能宁夏贺兰湖第二发电有限公司	4,070,613.54		4,070,613.54	6.51%	122,118.41
中国石化长城能源化工(宁夏)有限公司	2,311,077.01		2,311,077.01	3.70%	69,332.32
合计	53,410,453.50		53,410,453.50	85.46%	1,667,069.66

#### 4、应收款项融资

##### (1) 应收款项融资分类列示

单位：元

项目	期末余额	期初余额
应收票据	6,528,202.22	
合计	6,528,202.22	

#### 5、其他应收款

单位：元

项目	期末余额	期初余额
其他应收款	1,800,237.14	1,442,625.45
合计	1,800,237.14	1,442,625.45

##### (1) 其他应收款

##### 1) 其他应收款按款项性质分类情况

单位：元

款项性质	期末账面余额	期初账面余额
往来款项		80,000.00
备用金		348,042.80
代垫款项	148,437.94	150,564.96

保证金押金	1,805,500.38	1,056,060.38
合同终止执行应收款		2,670,654.82
其他	503,903.86	489,159.54
合计	2,457,842.18	4,794,482.50

## 2) 按账龄披露

单位：元

账龄	期末账面余额	期初账面余额
1 年以内 (含 1 年)	1,487,362.52	1,038,120.01
1 至 2 年		35,228.01
2 至 3 年		446,869.38
3 年以上	970,479.66	3,274,265.10
3 至 4 年	446,869.38	
5 年以上	523,610.28	3,274,265.10
合计	2,457,842.18	4,794,482.50

### 3) 按坏账计提方法分类披露

适用 不适用

单位：元

类别	期末余额					期初余额				
	账面余额		坏账准备		账面价值	账面余额		坏账准备		账面价值
	金额	比例	金额	计提比例		金额	比例	金额	计提比例	
按单项计提坏账准备	79,870.00	3.25%	79,870.00	100.00%	0.00	2,750,524.82	57.37%	2,750,524.82	100.00%	0.00
其中：										
按组合计提坏账准备	2,377,972.18	96.75%	577,735.04	24.30%	1,800,237.14	2,043,957.68	42.63%	601,332.23	29.42%	1,442,625.45
其中：										
账龄组合	2,377,972.18	96.75%	577,735.04	24.30%	1,800,237.14	2,043,957.68	42.63%	601,332.23	29.42%	1,442,625.45
合计	2,457,842.18	100.00%	657,605.04	26.76%	1,800,237.14	4,794,482.50	100.00%	3,351,857.05	69.91%	1,442,625.45

按单项计提坏账准备：79,870.00

单位：元

名称	期初余额		期末余额			
	账面余额	坏账准备	账面余额	坏账准备	计提比例	计提理由
天津祥和源国际贸易有限公司	2,670,654.82	2,670,654.82	0.00	0.00	0.00%	
中勤万信资产评估公司	70,000.00	70,000.00	70,000.00	70,000.00	100.00%	上市遗留款项，预期无法收回
李晓明	8,870.00	8,870.00	8,870.00	8,870.00	100.00%	上市遗留款项，预期无法收回
罗贇伟	1,000.00	1,000.00	1,000.00	1,000.00	100.00%	上市遗留款项，预期无法收回
合计	2,750,524.82	2,750,524.82	79,870.00	79,870.00		

按组合计提坏账准备：577,735.04

单位：元

名称	期末余额		
	账面余额	坏账准备	计提比例
账龄组合			
1 年以内	1,487,362.52	44,620.88	3.00%
1 至 2 年			
2 至 3 年			
3 至 4 年	446,869.38	89,373.88	20.00%
4 至 5 年			
5 年以上	443,740.28	443,740.28	100.00%
合计	2,377,972.18	577,735.04	

按预期信用损失一般模型计提坏账准备：

单位：元

坏账准备	第一阶段	第二阶段	第三阶段	合计
	未来 12 个月预期信用损失	整个存续期预期信用损失（未发生信用减值）	整个存续期预期信用损失（已发生信用减值）	

2025 年 1 月 1 日余额	601,332.23		2,750,524.82	3,351,857.05
2025 年 1 月 1 日余额在本期				
本期计提	-23,597.19			-23,597.19
其他变动			-2,670,654.82	-2,670,654.82
2025 年 12 月 31 日余额	577,735.04		79,870.00	657,605.04

损失准备本期变动金额重大的账面余额变动情况

适用  不适用

#### 4) 本期计提、收回或转回的坏账准备情况

类别	期初余额	本期变动金额				期末余额
		计提	收回或转回	转销或核销	其他	
按单项计提坏账准备的应收账款	2,750,524.82				-2,670,654.82	79,870.00
按信用风险特征组合计提坏账准备的其他应收账款	601,332.23	-23,597.19				577,735.04
合计	3,351,857.05	-23,597.19			-2,670,654.82	657,605.04

#### 5) 按欠款方归集的期末余额前五名的其他应收款情况

单位：元

单位名称	款项的性质	期末余额	账龄	占其他应收款期末余额合计数的比例	坏账准备期末余额
中铁国际多式联运有限公司兰州分公司	保证金、押金	730,000.00	1 年以内	29.70%	21,900.00
内蒙古东乌铁路有限责任公司	保证金、押金	600,000.00	1 年以内	24.41%	18,000.00
烟台张裕玻璃制品有限公司	其他	243,707.54	5 年以上	9.92%	243,707.54
国网宁夏电力有限公司	保证金、押金	197,000.00	3 至 4 年	8.02%	39,400.00

司灵武市供电公司					
国网宁夏电力有限公司青铜峡市供电公司	保证金、押金	127,500.00	3至4年	5.19%	25,500.00
合计		1,898,207.54		77.24%	348,507.54

## 6、预付款项

### (1) 预付款项按账龄列示

单位：元

账龄	期末余额		期初余额	
	金额	比例	金额	比例
1年以内	6,596,244.24	100.00%	12,960,448.72	100.00%
合计	6,596,244.24		12,960,448.72	

### (2) 按预付对象归集的期末余额前五名的预付款情况

债务人名称	账面余额	占预付账款合计的比例 (%)	坏账准备
内蒙古东乌铁路有限责任公司	1,991,540.56	30.19	
中国铁路兰州局集团有限公司	1,435,422.49	21.76	
内蒙古三新铁路有限责任公司	1,253,352.05	19.00	
国网宁夏电力有限公司宁东供电公司	1,220,000.00	18.50	
国家能源集团宁夏煤业有限责任公司	208,218.10	3.16	
合计	6,108,533.20	92.61	

## 7、存货

公司是否需要遵守房地产行业的披露要求：否

### (1) 存货分类

单位：元

项目	期末余额			期初余额		
	账面余额	存货跌价准备或合同履约成本减值准备	账面价值	账面余额	存货跌价准备或合同履约成本减值准备	账面价值
原材	62,569,292.77	371,719.05	62,197,573.72	42,436,283.88	553,690.54	41,882,593.34

料						
在产品	8,378,911.33	5,715,159.32	2,663,752.01	8,383,499.71	4,640,166.62	3,743,333.09
库存商品	687,861.11		687,861.11	909,856.38		909,856.38
周转材料	23,779.74		23,779.74	25,014.10		25,014.10
合计	71,659,844.95	6,086,878.37	65,572,966.58	51,754,654.07	5,193,857.16	46,560,796.91

## (2) 存货跌价准备和合同履约成本减值准备

单位：元

项目	期初余额	本期增加金额		本期减少金额		期末余额
		计提	其他	转回或转销	其他	
原材料	553,690.54				181,971.49	371,719.05
在产品	4,640,166.62	1,076,840.80		1,848.10		5,715,159.32
合计	5,193,857.16	1,076,840.80		1,848.10	181,971.49	6,086,878.37

## 8、其他流动资产

单位：元

项目	期末余额	期初余额
待抵扣进项税	53,219,694.98	40,385,716.19
预缴税金	13,033.27	40,331.42
待摊费用	187,372.78	378,382.45
临时耕地占用税	5,833,584.20	
其他	580.00	
合计	59,254,265.23	40,804,430.06

## 9、其他非流动金融资产

单位：元

项目	期末余额	期初余额
分类以公允价值计量且其变动计入当期损益的金融资产	178,079,400.00	175,117,600.00
其中：太中银铁路有限责任公司投资款	178,079,400.00	175,117,600.00
合计	178,079,400.00	175,117,600.00

## 10、投资性房地产

### (1) 采用成本计量模式的投资性房地产

适用 不适用

单位：元

项目	房屋、建筑物	土地使用权	在建工程	合计
<b>一、账面原值</b>				
1. 期初余额	119,554,856.37	74,119,912.92		193,674,769.29
2. 本期增加金额				
(1) 外购				
(2) 存货\固定资产\在建工程转入				
(3) 企业合并增加				
3. 本期减少金额				
(1) 处置				
(2) 其他转出				
4. 期末余额	119,554,856.37	74,119,912.92		193,674,769.29
<b>二、累计折旧和累计摊销</b>				
1. 期初余额	59,663,430.96	20,804,038.49		80,467,469.45
2. 本期增加金额	2,435,645.38	1,684,543.44		4,120,188.82
(1) 计提或摊销	2,435,645.38	1,684,543.44		4,120,188.82
3. 本期减少金额				
(1) 处置				
(2) 其他转出				
4. 期末余额	62,099,076.34	22,488,581.93		84,587,658.27
<b>三、减值准备</b>				
1. 期初余额	8,231,707.91			8,231,707.91
2. 本期增加金额				
(1) 计提				
3. 本期减少金额				
(1) 处置				
(2) 其他转出				
4. 期末余额	8,231,707.91			8,231,707.91
<b>四、账面价值</b>				
1. 期末账面价值	49,224,072.12	51,631,330.99		100,855,403.11
2. 期初账面价值	51,659,717.50	53,315,874.43		104,975,591.93

可收回金额按公允价值减去处置费用后的净额确定

适用 不适用

可收回金额按预计未来现金流量的现值确定

适用 不适用

(2) 采用公允价值计量模式的投资性房地产

适用 不适用

## 11、固定资产

单位：元

项目	期末余额	期初余额
固定资产	3,011,100,603.68	2,997,547,324.24
固定资产清理		
合计	3,011,100,603.68	2,997,547,324.24

### (1) 固定资产情况

单位：元

项目	房屋、建筑物	机械动力设备	线路资产	机车车辆	信号设备	运输起动设备	传导设备	工具及器具	办公设备	高价互换配件	信息技术设备	仪器仪表	电气化供电设备	其他设备	合计
一、账面原值:															
1. 期初余额	388,436,687.66	28,852,340.95	3,540,432,258.38	534,336,044.54	147,651,608.16	11,291,928.85	55,966,917.79	18,433,122.56	496,718.28	9,863,036.44	108,186,090.06	22,892,797.11		27,244,076.84	4,894,083,627.62
2. 本期增加金额	62,614,252.79	135,402.66	96,834,467.94		39,789,718.38	6,024,878.44	3,736,657.34	198,612.90	49,504.79		21,128,509.21	2,227,361.93	3,185,169.42	233,818.23	236,158,354.03
(1) 购置		135,402.66			176,017.70	6,024,878.44		44,502.83	49,504.79		8,594,048.38	551,238.93	2,598,224.53	166,514.52	18,340,332.78
(2) 在建工程转入	62,614,252.79		96,834,467.94		39,613,700.68		3,736,657.34	154,110.07			12,534,460.83	1,676,123.00	586,944.89	67,303.71	217,818,021.25
(3) 企业合并增加															
3. 本期减少金额	61,136.04	130,414.58	60,454,965.37	839,460.38	8,928,137.82	1,673,798.11		30,304.00		287,350.00	438,842.00	697,345.13		93,291.30	73,635,044.73
(1) 处置或报废	61,136.04	130,414.58	60,454,965.37	839,460.38	8,928,137.82	1,673,798.11		30,304.00		287,350.00	438,842.00	697,345.13			73,541,753.43
(2) 其他														93,291.30	93,291.30
4. 期末余额	450,989,804.41	28,857,329.03	3,576,811,760.95	533,496,584.16	178,513,188.72	15,643,009.18	59,703,575.13	18,601,431.46	546,223.07	9,575,686.44	128,875,757.27	24,422,813.91	3,185,169.42	27,384,603.77	5,056,606,936.92
二、累计折旧															
1. 期初余额	157,480,224.85	21,174,295.88	1,168,967,902.89	250,973,433.89	111,407,536.13	6,590,715.64	37,628,883.56	15,911,083.87	326,581.67	7,731,654.30	72,630,742.60	9,404,098.29		17,775,519.84	1,878,002,673.41
2. 本期增加金额	10,259,914.30	1,276,641.20	103,973,410.36	33,155,630.26	7,794,128.78	872,744.27	3,135,511.55	544,528.08	59,144.10	408,295.94	8,297,270.43	2,915,997.93	45,644.49	2,222,129.01	174,960,990.70
(1) 计提	10,259,914.30	1,276,641.20	103,973,410.36	33,155,630.26	7,794,128.78	872,744.27	3,135,511.55	544,528.08	59,144.10	408,295.94	8,297,270.43	2,915,997.93	45,644.49	2,222,129.01	174,960,990.70
3. 本期减少金额	12,842.76	122,017.64	9,425,704.10	797,975.08	8,466,523.43	1,550,786.08		28,788.80		272,982.50	416,899.90	640,382.42		88,626.72	21,823,529.43
(1) 处置或报废	12,842.76	122,017.64	9,425,704.10	797,975.08	8,466,523.43	1,550,786.08		28,788.80		272,982.50	416,899.90	640,382.42			21,734,902.71
(2) 其他														88,626.72	88,626.72
4. 期末余额	167,727,296.39	22,328,919.44	1,263,515,609.15	283,331,089.07	110,735,141.48	5,912,673.83	40,764,395.11	16,426,823.15	385,725.77	7,866,967.74	80,511,113.13	11,679,713.80	45,644.49	19,909,022.13	2,031,140,134.68
三、减值准备															
1. 期初余额	13,179,104.35		5,354,525.62												18,533,629.97
2. 本期增加金额															
(1) 计提															
3. 本期减少金额			4,167,431.41												4,167,431.41
(1) 处置或报废			4,167,431.41												4,167,431.41
4. 期末余额	13,179,104.35		1,187,094.21												14,366,198.56
四、账面价值															
1. 期末账面价值	270,083,403.67	6,528,409.59	2,312,109,057.59	250,165,495.09	67,778,047.24	9,730,335.35	18,939,180.02	2,174,608.31	160,497.30	1,708,718.70	48,364,644.14	12,743,100.11	3,139,524.93	7,475,581.64	3,011,100,603.68
2. 期初账面价值	217,777,358.46	7,678,045.07	2,366,109,829.87	283,362,610.65	36,244,072.03	4,701,213.21	18,338,034.23	2,522,038.69	170,136.61	2,131,382.14	35,555,347.46	13,488,698.82		9,468,557.00	2,997,547,324.24

## (2) 通过经营租赁租出的固定资产

单位：元

项目	期末账面价值
房屋、建筑物	15,255.96
机械动力设备	940,283.80
办公设备	9,067.26
其他设备	6,046.96

## (3) 未办妥产权证书的固定资产情况

单位：元

项目	账面价值	未办妥产权证书的原因
鸳鸯湖站生产综合楼	5,279,683.12	申请办理中
新华桥新建综合用房	1,708,794.87	申请办理中
老庄子站综合楼	1,079,688.58	申请办理中
红梁子站综合楼	1,259,418.76	申请办理中

## (4) 固定资产的减值测试情况

 适用  不适用

## 12、在建工程

单位：元

项目	期末余额	期初余额
在建工程	1,262,619,245.22	690,101,396.52
合计	1,262,619,245.22	690,101,396.52

(1) 在建工程情况

单位：元

项目	期末余额			期初余额		
	账面余额	减值准备	账面价值	账面余额	减值准备	账面价值
临河 A 区至红墩子铁路				8,142,356.71	8,142,356.71	0.00
电气化改造				19,074,452.22	13,683,508.93	5,390,943.29
大枣线、古范线等无缝线路换铺	52,021,027.86		52,021,027.86	1,847,230.18		1,847,230.18
轨道检查车	6,442,477.88		6,442,477.88			
通信、信息系统升级改造	913,561.76		913,561.76			
鸭子荡站、红柳站、清水营站计算机联锁系统改造项目			0.00	18,894,052.22		18,894,052.22
梅花井物流园项目			0.00	264,150.94		264,150.94
鸳鸯湖物流	301,886.78		301,886.78	301,886.78		301,886.78

园项目						
氢能机车加氢充电站电源	234,677.17		234,677.17	234,677.17		234,677.17
无缝线路换铺及上宁线水害治理工程项目			0.00	625,188.68		625,188.68
电气化建设项目	976,159,758.78		976,159,758.78	637,216,708.16		637,216,708.16
调度指挥系统	734,490.57		734,490.57	396,226.42		396,226.42
桥涵改造	1,295,602.53		1,295,602.53			
铁路线路安全隔离设施			0.00	585,055.05		585,055.05
黄羊墩、横沟计算机联锁系统更新改造			0.00	5,592,650.46		5,592,650.46
技术改造项目	2,349,728.19		2,349,728.19	9,742,660.04		9,742,660.04
古窑子站分布式光伏电	105,056.60		105,056.60	105,056.60		105,056.60

站项目						
铁路区间安全防护预警系统研究与开发应用			0.00	756,875.86		756,875.86
煤矸石应用于铁路路基填料研究	106,698.11		106,698.11	0.00		0.00
外部电源工程	221,405,400.62		221,405,400.62	1,990,166.28		1,990,166.28
石槽村至银星二井铁路支线及铁路专用线	216,981.14		216,981.14	216,981.14		216,981.14
月度预算和资金预算系统	310,387.80		310,387.80	0.00		0.00
巴彦浩特至大坝铁路	21,509.43		21,509.43	0.00		0.00
上沟湾物流园项目			0.00	5,940,887.25		5,940,887.25
合计	1,262,619,245.22		1,262,619,245.22	711,927,262.16	21,825,865.64	690,101,396.52

## (2) 重要在建工程项目本期变动情况

单位：元

项目名称	预算数	期初余额	本期增加金额	本期转入固定资产金额	本期其他减少金额	期末余额	工程累计投入占预算比例	工程进度	利息资本化累计金额	其中：本期利息资本化金额	本期利息资本化率	资金来源
临河 A 区至红墩子铁路		8,142,356.71			8,142,356.71	0.00		停滞				其他
电气化改造	997,000,000.00	19,074,452.22			19,074,452.22	0.00	1.91%	停滞				其他
大枣线、古范线等无缝线路换铺	127,530,000.00	1,847,230.18	96,489,732.89	45,426,035.21	889,900.00	52,021,027.86	77.11%	98.00%				其他
鸭子荡站、红柳站、清水营站计算机联锁系统改造项目	23,000,000.00	18,894,052.22		18,894,052.22		0.00	82.15%	100.00%				其他
调度指挥系统	95,850,000.00	396,226.42	338,264.15			734,490.57	0.77%	20.00%				其他
外部电源工程	323,120,000.00	1,990,166.28	219,415,234.34			221,405,400.62	68.52%	98.00%				其他
电气化建设项目	1,486,460,000.00	637,216,708.16	338,943,050.62			976,159,758.78	65.67%	95.00%				其他
上沟湾物流园项目	83,992,836.00	5,940,887.25	57,856,489.84	61,509,121.53	2,288,255.56	0.00	75.96%	100.00%				其他
合计	3,136,952,836.00	693,502,079.44	713,042,771.84	125,829,208.96	30,394,964.49	1,250,320,677.83						

### (3) 本期计提在建工程减值准备情况

单位：元

项目	期初余额	本期增加	本期减少	期末余额	计提原因
临河 A 区至红墩子铁路	8,142,356.71		8,142,356.71	0.00	
电气化改造	13,683,508.93		13,683,508.93	0.00	
合计	21,825,865.64		21,825,865.64		--

### (4) 在建工程的减值测试情况

 适用  不适用

#### 13、生产性生物资产

##### (1) 采用成本计量模式的生产性生物资产

 适用  不适用

单位：元

项目	种植业	合计
一、账面原值：		
1. 期初余额	38,706,067.41	38,706,067.41
2. 本期增加金额		
(1) 外购		
(2) 自行培育		
3. 本期减少金额		
(1) 处置		
(2) 其他		
4. 期末余额	38,706,067.41	38,706,067.41
二、累计折旧		
1. 期初余额	21,502,014.57	21,502,014.57
2. 本期增加金额	1,755,266.52	1,755,266.52
(1) 计提	1,755,266.52	1,755,266.52
3. 本期减少金额		
(1) 处置		
(2) 其他		

4. 期末余额	23,257,281.09	23,257,281.09
三、减值准备		
1. 期初余额		
2. 本期增加金额		
(1) 计提		
3. 本期减少金额		
(1) 处置		
(2) 其他		
4. 期末余额		
四、账面价值		
1. 期末账面价值	15,448,786.32	15,448,786.32
2. 期初账面价值	17,204,052.84	17,204,052.84

### (2) 采用成本计量模式的生产性生物资产的减值测试情况

适用  不适用

### (3) 采用公允价值计量模式的生产性生物资产

适用  不适用

## 14、使用权资产

### (1) 使用权资产情况

单位：元

项目	C70 车辆	合计
一、账面原值		
1. 期初余额	15,087,652.84	15,087,652.84
2. 本期增加金额		
3. 本期减少金额		
4. 期末余额	15,087,652.84	15,087,652.84
二、累计折旧		
1. 期初余额	2,283,679.43	2,283,679.43
2. 本期增加金额	5,029,217.64	5,029,217.64
(1) 计提	5,029,217.64	5,029,217.64

3. 本期减少金额		
(1) 处置		
4. 期末余额	7,312,897.07	7,312,897.07
三、减值准备		
1. 期初余额		
2. 本期增加金额		
(1) 计提		
3. 本期减少金额		
(1) 处置		
4. 期末余额		
四、账面价值		
1. 期末账面价值	7,774,755.77	7,774,755.77
2. 期初账面价值	12,803,973.41	12,803,973.41

## (2) 使用权资产的减值测试情况

适用  不适用

## 15、无形资产

### (1) 无形资产情况

单位：元

项目	土地使用权	软件	合计
一、账面原值			
1. 期初余额	570,576,646.03	8,112,312.54	578,688,958.57
2. 本期增加金额	7,654,010.13	473,663.00	8,127,673.13
(1) 购置	7,654,010.13	8,500.00	7,662,510.13
(2) 内部研发		465,163.00	465,163.00
(3) 企业合并增加			
3. 本期减少金额			
(1) 处置			
4. 期末余额	578,230,656.16	8,585,975.54	586,816,631.70
二、累计摊销			
1. 期初余额	172,332,219.56	4,967,939.25	177,300,158.81
2. 本期增加金额	12,084,827.19	509,110.00	12,593,937.19
(1) 计提	12,084,827.19	509,110.00	12,593,937.19
3. 本期减少金额			
(1) 处置			

4. 期末余额	184,417,046.75	5,477,049.25	189,894,096.00
三、减值准备			
1. 期初余额			
2. 本期增加金额			
(1) 计提			
3. 本期减少金额			
(1) 处置			
4. 期末余额			
四、账面价值			
1. 期末账面价值	393,813,609.41	3,108,926.29	396,922,535.70
2. 期初账面价值	398,244,426.47	3,144,373.29	401,388,799.76

本期末通过公司内部研发形成的无形资产占无形资产余额的比例 0.08%。

### (2) 确认为无形资产的数据资源

适用  不适用

### (3) 未办妥产权证书的土地使用权情况

单位：元

项目	账面价值	未办妥产权证书的原因
灵东地(G)[2024]-21号	15,198,969.65	申请办理中

### (4) 无形资产的减值测试情况

适用  不适用

## 16、长期待摊费用

单位：元

项目	期初余额	本期增加金额	本期摊销金额	其他减少金额	期末余额
水权转换费	1,814,400.00		268,800.00		1,545,600.00
外墙改造费	223,999.88		32,000.00		191,999.88
消防工程改造费	475,999.92		68,000.00		407,999.92
户外广告费		336,633.66	135,321.72		201,311.94
合计	2,514,399.80	336,633.66	504,121.72		2,346,911.74

## 17、递延所得税资产/递延所得税负债

### (1) 未经抵销的递延所得税资产

单位：元

项目	期末余额		期初余额	
	可抵扣暂时性差异	递延所得税资产	可抵扣暂时性差异	递延所得税资产
资产减值准备	19,784,771.47	2,967,715.72	45,670,350.69	6,949,855.82
长期应付职工薪酬	751,081.07	112,662.16	837,285.17	125,592.78
成本费用税会差	5,956,000.00	893,400.00	5,956,000.00	893,400.00
无缝线路换铺下账损失	62,059,133.64	9,308,870.05	34,397,901.37	5,159,685.21
固定资产折旧税会差	6,023,162.83	903,474.42	5,683,103.15	852,465.48
租赁负债	5,072,488.36	760,873.25	10,032,845.37	2,508,211.34
递延收益	20,518,377.77	3,077,756.67		
合计	120,165,015.14	18,024,752.27	102,577,485.75	16,489,210.63

### (2) 未经抵销的递延所得税负债

单位：元

项目	期末余额		期初余额	
	应纳税暂时性差异	递延所得税负债	应纳税暂时性差异	递延所得税负债
资产评估增值	197,982,065.16	29,697,309.78	206,660,013.89	30,999,002.09
固定资产加速折旧	96,254,681.21	14,438,202.19	105,517,490.93	15,827,623.63
公允价值变动损益			5,117,600.00	767,640.00
使用权资产	7,774,755.77	1,166,213.37	12,803,973.41	3,200,993.35
合计	302,011,502.14	45,301,725.34	330,099,078.23	50,795,259.07

### (3) 未确认递延所得税资产明细

单位：元

项目	期末余额	期初余额
可抵扣暂时性差异	14,134,276.39	24,189,028.91
可抵扣亏损	41,855,325.76	69,465,895.69

合计	55,989,602.15	93,654,924.60
----	---------------	---------------

(4) 未确认递延所得税资产的可抵扣亏损将于以下年度到期

单位：元

年份	期末金额	期初金额	备注
2025 年		25,590,949.82	
2026 年	19,990,469.54	21,281,258.54	
2027 年	14,570,067.21	15,350,070.78	
2028 年	6,085,644.50	6,709,571.48	
2029 年		534,045.07	
2030 年	1,209,144.51		
合计	41,855,325.76	69,465,895.69	

18、其他非流动资产

单位：元

项目	期末余额			期初余额		
	账面余额	减值准备	账面价值	账面余额	减值准备	账面价值
待抵扣进项税	4,052,279.71		4,052,279.71	3,747,426.96		3,747,426.96
合计	4,052,279.71		4,052,279.71	3,747,426.96		3,747,426.96

19、所有权或使用权受到限制的资产

单位：元

项目	期末				期初			
	账面余额	账面价值	受限类型	受限情况	账面余额	账面价值	受限类型	受限情况
货币资金	47,710,353.37	47,710,353.37	冻结	存单利息、保证金	86,897,630.23	86,897,630.23	冻结	存单利息、冻结银行存款
合计	47,710,353.37	47,710,353.37			86,897,630.23	86,897,630.23		

## 20、应付账款

### (1) 应付账款列示

单位：元

项目	期末余额	期初余额
工程款	353,184,057.57	252,525,525.34
设备、材料款	84,664,149.90	45,892,742.47
服务款	86,257,548.71	28,526,179.33
合计	524,105,756.18	326,944,447.14

### (2) 账龄超过 1 年或逾期的重要应付账款

单位：元

项目	期末余额	未偿还或结转的原因
中车大同电力机车有限公司	6,637,200.00	尚未结算
中能氢动科技(海南)有限公司	8,018,800.00	尚未结算
合计	14,656,000.00	

### (3) 是否存在逾期尚未支付中小企业款项的情况

是否属于大型企业

 是  否

## 21、其他应付款

单位：元

项目	期末余额	期初余额
应付股利	5,321,311.32	5,321,311.32
其他应付款	18,288,571.14	109,979,109.31
合计	23,609,882.46	115,300,420.63

### (1) 应付股利

单位：元

项目	期末余额	期初余额
中国神华能源股份有限公司	4,339,764.20	4,339,764.20
国能宁夏大坝三期发电有限公司	981,547.12	981,547.12
合计	5,321,311.32	5,321,311.32

## (2) 其他应付款

### 1) 按款项性质列示其他应付款

单位：元

项目	期末余额	期初余额
税收滞纳金		94,823,929.56
保证金、押金	8,743,120.60	10,346,849.58
代垫代扣款	1,922,585.67	1,779,331.03
党组织工作经费	3,723,356.89	1,681,481.50
服务费	2,443,181.07	
其他	1,456,326.91	1,347,517.64
合计	18,288,571.14	109,979,109.31

## 22、预收款项

### (1) 预收款项列示

单位：元

项目	期末余额	期初余额
预收租赁费	144,976.26	180,558.89
合计	144,976.26	180,558.89

## 23、合同负债

单位：元

项目	期末余额	期初余额
未结算运费	24,552,329.00	45,418,953.56
未结算销售商品款	24,347.79	24,347.79
合计	24,576,676.79	45,443,301.35

## 24、应付职工薪酬

### (1) 应付职工薪酬列示

单位：元

项目	期初余额	本期增加	本期减少	期末余额
一、短期薪酬	18,532,110.19	364,322,466.62	359,070,779.16	23,783,797.65
二、离职后福利-设定提存计划	463,495.71	57,400,665.27	57,864,160.98	
三、辞退福利	9,225.00			9,225.00

合计	19,004,830.90	421,723,131.89	416,934,940.14	23,793,022.65
----	---------------	----------------	----------------	---------------

## (2) 短期薪酬列示

单位：元

项目	期初余额	本期增加	本期减少	期末余额
1、工资、奖金、津贴和补贴	16,021,671.47	255,762,277.29	250,534,765.07	21,249,183.69
2、职工福利费		35,944,893.78	35,944,893.78	
3、社会保险费	558,808.14	30,429,624.28	30,766,128.57	222,303.85
其中：医疗保险费	515,948.81	27,985,045.67	28,278,690.63	222,303.85
工伤保险费	42,859.33	2,444,578.61	2,487,437.94	
4、住房公积金		24,905,700.00	24,905,700.00	
5、工会经费和职工教育经费	1,951,630.58	7,444,320.30	7,083,640.77	2,312,310.11
8、其他短期薪酬		9,835,650.97	9,835,650.97	
合计	18,532,110.19	364,322,466.62	359,070,779.16	23,783,797.65

## (3) 设定提存计划列示

单位：元

项目	期初余额	本期增加	本期减少	期末余额
1、基本养老保险	442,937.65	37,284,111.85	37,727,049.50	
2、失业保险费	20,558.06	1,160,299.63	1,180,857.69	
3、企业年金缴费		18,956,253.79	18,956,253.79	
合计	463,495.71	57,400,665.27	57,864,160.98	

## 25、应交税费

单位：元

项目	期末余额	期初余额
增值税	1,078,725.10	58,825,621.74
企业所得税	9,422,186.29	14,840,861.95
个人所得税	1,418,024.13	1,343,321.17
城市维护建设税	73,450.16	1,175,755.44
房产税	420,777.57	405,585.82
土地使用税	375,339.74	64,629.70
教育费附加	39,988.20	8,345.43
地方教育费附加	26,658.84	5,563.68
印花税	450,895.43	339,512.77
车船税	2,626.25	751.20

环境保护税	114.21	122.93
水利建设基金	257,158.36	317,098.39
合计	13,565,944.28	77,327,170.22

## 26、一年内到期的非流动负债

单位：元

项目	期末余额	期初余额
一年内到期的租赁负债	3,536,125.79	4,960,357.01
合计	3,536,125.79	4,960,357.01

## 27、其他流动负债

单位：元

项目	期末余额	期初余额
待转销项税	2,302,026.53	4,864,142.58
重组费用	1,018,867.90	1,018,867.90
合计	3,320,894.43	5,883,010.48

## 28、租赁负债

单位：元

项目	期末余额	期初余额
租赁付款额	5,208,000.00	10,416,000.00
减：未确认的融资费用	135,511.64	383,154.63
一年内到期的租赁负债	3,536,125.79	4,960,357.01
合计	1,536,362.57	5,072,488.36

## 29、长期应付款

单位：元

项目	期末余额	期初余额
专项应付款	13,470,000.00	13,525,454.09
合计	13,470,000.00	13,525,454.09

### (1) 专项应付款

单位：元

项目	期初余额	本期增加	本期减少	期末余额	形成原因
科学技术协会青年	55,454.09		55,454.09	0.00	自治区财政专项拨

科技人才托举款					款
无缝线路换铺工程超长期特别国债支持资金	13,470,000.00			13,470,000.00	无缝线路换铺项目专用设备购置款
合计	13,525,454.09		55,454.09	13,470,000.00	

### 30、长期应付职工薪酬

#### (1) 长期应付职工薪酬表

单位：元

项目	期末余额	期初余额
一、离职后福利-设定受益计划净负债	751,081.07	837,285.17
合计	751,081.07	837,285.17

#### (2) 设定受益计划变动情况

设定受益计划义务现值：

单位：元

项目	本期发生额	上期发生额
一、期初余额	837,285.17	1,008,333.97
四、其他变动	-86,204.10	-171,048.80
1. 结算时支付的对价	-86,204.10	-171,048.80
五、期末余额	751,081.07	837,285.17

### 31、预计负债

单位：元

项目	期末余额	期初余额	形成原因
未决诉讼		7,630,750.04	
合计		7,630,750.04	

### 32、递延收益

单位：元

项目	期初余额	本期增加	本期减少	期末余额	形成原因
政府补助	1,746,268.71	21,438,112.91	1,098,839.58	22,085,542.04	技术改造综合奖补资金、保

					障性租赁住房 补助资金、上 沟湾物流园项 目强链补链奖 补资金
合计	1,746,268.71	21,438,112.91	1,098,839.58	22,085,542.04	--

### 33、股本

单位：元

	期初余额	本次变动增减(+、-)					期末余额
		发行 新股	送股	公积金 转股	其他	小计	
股份 总数	1,458,374,735.00						1,458,374,735.00

### 34、资本公积

单位：元

项目	期初余额	本期 增加	本期 减少	期末余额
资本溢价 (股本溢价)	3,006,889,036.93			3,006,889,036.93
其他资本公积	1,315,019,215.84			1,315,019,215.84
合计	4,321,908,252.77			4,321,908,252.77

### 35、专项储备

单位：元

项目	期初余额	本期增加	本期减少	期末余额
安全生 产费	5,293,329.01	98,947,970.39	94,449,897.72	9,791,401.68
合计	5,293,329.01	98,947,970.39	94,449,897.72	9,791,401.68

### 36、盈余公积

单位：元

项目	期初余额	本期增加	本期减少	期末余额
法定盈 余公积	144,207,032.80	10,277,649.48		154,484,682.28
合计	144,207,032.80	10,277,649.48		154,484,682.28

### 37、未分配利润

项目	本期	上期
调整前上期末未分配利润	180,596,357.84	-73,453,811.09
调整后期初未分配利润	180,596,357.84	-73,453,811.09
加：本期归属于母公司所有者的净利润	292,557,430.47	263,007,747.05
减：提取法定盈余公积	10,277,649.48	8,957,578.12
应付普通股股利	72,918,736.75	
期末未分配利润	389,957,402.08	180,596,357.84

单位：元

### 38、营业收入和营业成本

单位：元

项目	本期发生额		上期发生额	
	收入	成本	收入	成本
主营业务	1,312,626,760.58	1,090,002,768.28	1,329,345,652.93	973,303,191.81
其中：铁路运输收入	1,312,353,779.10	1,089,777,870.41	1,318,796,327.24	963,167,986.21
葡萄酒业务	272,981.48	224,897.87	662,584.06	506,811.08
供应链贸易服务			9,886,741.63	9,628,394.52
其他业务	16,553,970.05	14,190,958.38	15,977,041.56	8,999,495.73
其中：租赁费收入	9,018,891.09	6,452,496.73	8,928,747.56	6,232,727.98
其他收入	7,535,078.96	7,738,461.65	7,048,294.00	2,766,767.75
合计	1,329,180,730.63	1,104,193,726.66	1,345,322,694.49	982,302,687.54

公司报告期内经审计利润总额、净利润、扣除非经常性损益后的净利润三者孰低为负值

是 否

营业收入、营业成本的分解信息：

单位：元

合同分类	分部 1		分部 2		合计	
	营业收入	营业成本	营业收入	营业成本	营业收入	营业成本
业务类型	1,321,745,503.64	1,098,308,255.52	7,435,226.99	5,885,471.14	1,329,180,730.63	1,104,193,726.66
其中：						
铁路运输	1,319,863,607.86	1,097,513,492.95			1,319,888,858.06	1,097,516,332.06
葡萄酒及其他销售			298,231.68	227,736.98	272,981.48	224,897.87
租赁	1,881,895.78	794,762.57	7,136,995.31	5,657,734.16	9,018,891.09	6,452,496.73
按经营地区分类	1,321,745,503.64	1,098,308,255.52	7,435,226.99	5,885,471.14	1,329,180,730.63	1,104,193,726.66
其中：						
国内	1,321,745,503.64	1,098,308,255.52	7,435,226.99	5,885,471.14	1,329,180,730.63	1,104,193,726.66
按销售渠道分类	1,321,745,503.64	1,098,308,255.52	7,435,226.99	5,885,471.14	1,329,180,730.63	1,104,193,726.66
其中：						
直销	1,321,745,503.64	1,098,308,255.52	7,435,226.99	5,885,471.14	1,329,180,730.63	1,098,308,255.52
合计	1,321,745,503.64	1,098,308,255.52	7,435,226.99	5,885,471.14	1,329,180,730.63	1,098,308,255.52

与分摊至剩余履约义务的交易价格相关的信息:

本报告期末已签订合同、但尚未履行或尚未履行完毕的履约义务所对应的收入金额为 73,396,443.95 元,其中,40,675,271.98 元预计将于 2026 年度确认收入,25,300,855.11 元预计将于 2027 年度确认收入,3,480,158.13 元预计将于 2028 年度确认收入。

### 39、税金及附加

单位: 元

项目	本期发生额	上期发生额
消费税	27,298.15	66,385.83
城市维护建设税	137,060.19	1,081,575.94
教育费附加	79,533.71	636,989.67
房产税	1,182,456.56	1,172,966.43
土地使用税	618,489.30	258,259.90
车船使用税	20,083.43	24,417.18
印花税	946,784.07	721,422.98
环境保护费	315.27	1,929.00
地方教育费附加	53,022.48	424,659.82
水利建设基金		1,268,393.56
合计	3,065,043.16	5,657,000.31

### 40、管理费用

单位: 元

项目	本期发生额	上期发生额
职工薪酬	57,580,261.79	53,611,486.75
折旧摊销费	8,889,572.54	8,368,536.30
业务招待费	37,660.44	103,697.99
交通、差旅费	740,170.33	497,856.59
办公费用	671,861.82	599,249.03
物业服务费		937,219.67
能源费用	200,859.90	346,128.59
车辆使用费	224,809.65	166,537.58
中介服务费	529,877.35	3,166,529.80
资产租赁费	182,364.05	186,636.79

残保金	1,990,305.39	1,710,745.38
修理费	2,747.17	18,979.40
宣传费	497,580.85	813,373.41
党组织工作经费	2,343,648.28	1,982,819.40
水利建设基金	1,028,633.44	
其他	913,112.01	928,014.06
合计	75,833,465.01	73,437,810.74

#### 41、销售费用

单位：元

项目	本期发生额	上期发生额
宣传推广费		1,975.77
办公费		237.62
交通、差旅费		1,706.42
资产租赁费	44,346.54	58,841.58
其他费用	4,448.63	11,720.64
合计	48,795.17	74,482.03

#### 42、研发费用

单位：元

项目	本期发生额	上期发生额
职工薪酬		287,275.19
委外研发费	405,660.38	405,660.38
合计	405,660.38	692,935.57

#### 43、财务费用

单位：元

项目	本期发生额	上期发生额
利息费用	4,718.58	
减：利息收入	40,488,360.12	55,724,248.04
手续费	18,856.95	1,266.69
离职后福利精算利息费用	3,588.98	8,166.45
融资租赁期间的融资费用	247,642.99	153,192.53
合计	-40,213,552.62	-55,561,622.37

#### 44、其他收益

单位：元

产生其他收益的来源	本期发生额	上期发生额
长期资产递延收益的转入	324,326.67	179,104.44
个税手续费返还	95,808.22	74,751.71
稳岗补贴	583,012.91	1,365,697.43
扩岗补助	91,500.00	37,500.00
税收减免	37,500.00	18,750.00
4A 级物流企业奖补		1,000,000.00
青年科技人才托举款	55,454.09	
服务业发展引导资金	100,000.00	
合计	1,287,601.89	2,675,803.58

#### 45、公允价值变动收益

单位：元

产生公允价值变动收益的来源	本期发生额	上期发生额
其他非流动金融资产公允价值变动	2,961,800.00	4,541,200.00
合计	2,961,800.00	4,541,200.00

#### 46、投资收益

单位：元

项目	本期发生额	上期发生额
其他非流动金融资产在持有期间的投资收益	2,373,642.56	
合并范围减少子公司（大古物流破产清算）产生的投资收益	164,500,189.35	
合计	166,873,831.91	

#### 47、信用减值损失

单位：元

项目	本期发生额	上期发生额
应收账款坏账损失	-244,258.69	4,310,654.27
其他应收款坏账损失	23,597.19	-20,311.30
合计	-220,661.50	4,290,342.97

## 48、资产减值损失

单位：元

项目	本期发生额	上期发生额
一、存货跌价损失及合同履约成本减值损失	-1,076,840.80	
三、投资性房地产减值损失		-744,666.42
合计	-1,076,840.80	-744,666.42

## 49、资产处置收益

单位：元

资产处置收益的来源	本期发生额	上期发生额
无形资产处置利得		5,351,498.99

## 50、营业外收入

单位：元

项目	本期发生额	上期发生额	计入当期非经常性损益的金额
非流动资产毁损报废利得	2,118,720.35		2,118,720.35
违约赔偿收入	569,572.53	482,345.00	569,572.53
罚款净利得	26,355.01	65,261.10	26,355.01
占地及苗木补偿款		8,077,450.43	
其他		39,533.64	
合计	2,714,647.89	8,664,590.17	2,714,647.89

## 51、营业外支出

单位：元

项目	本期发生额	上期发生额	计入当期非经常性损益的金额
对外捐赠	298,850.00		298,850.00
预计未决诉讼损失		7,427,883.04	
非流动资产毁损报废损失	28,843,888.31	15,923,583.47	28,843,888.31
赔偿金、违约金及罚款支出	5,554,555.38	10,951,548.77	5,554,555.38

其他		802,306.00	
合计	34,697,293.69	35,105,321.28	34,697,293.69

## 52、所得税费用

### (1) 所得税费用表

单位：元

项目	本期发生额	上期发生额
当期所得税费用	38,162,323.47	61,441,712.28
递延所得税费用	-7,029,075.37	3,943,389.35
合计	31,133,248.10	65,385,101.63

### (2) 会计利润与所得税费用调整过程

单位：元

项目	本期发生额
利润总额	323,690,678.57
按法定/适用税率计算的所得税费用	80,922,669.65
子公司适用不同税率的影响	-16,235,777.98
调整以前期间所得税的影响	4,302.69
非应税收入的影响	-41,718,457.98
不可抵扣的成本、费用和损失的影响	8,706,895.16
使用前期未确认递延所得税资产的可抵扣亏损的影响	-761,858.22
本期未确认递延所得税资产的可抵扣暂时性差异或可抵扣亏损的影响	393,284.37
税率调整导致期初递延所得税资产/负债余额的变化	-177,809.59
所得税费用	31,133,248.10

## 53、现金流量表项目

### (1) 与经营活动有关的现金

收到的其他与经营活动有关的现金

单位：元

项目	本期发生额	上期发生额
收到的非关联方经营性往来款项	413,884.64	764,247.81
收到的银行利息	82,223,230.69	14,199,614.00

收到的各种保证金、押金	5,762,815.10	4,601,745.48
收到的各项政府补助	21,539,499.32	2,403,197.43
收到的代垫款项		293,989.24
收到的各种赔款、罚款	1,336,683.51	232,492.10
收到的补偿款		10,551,271.00
收到长期特别国债		13,470,000.00
其他	41,859.98	121,810.98
合计	111,317,973.24	46,638,368.04

### 支付的其他与经营活动有关的现金

单位：元

项目	本期发生额	上期发生额
期间费用	5,362,523.48	6,908,046.66
保证金押金	6,414,460.39	9,551,966.84
支付占地补偿款		2,440,356.00
支付员工备用金	296,750.00	507,623.10
支付的土地复垦保证金	9,635,074.00	
支付的乡村振兴帮扶专项经费	298,850.00	
支付的临时耕地占用税	5,833,584.20	
其他往来款	687,863.02	770,829.12
合计	28,529,105.09	20,178,821.72

### (2) 与投资活动有关的现金

#### 支付的其他与投资活动有关的现金

单位：元

项目	本期发生额	上期发生额
子公司破产转出款	141.18	
合计	141.18	

### (3) 与筹资活动有关的现金

#### 收到的其他与筹资活动有关的现金

单位：元

项目	本期发生额	上期发生额
收到受限货币资金		97,340.00
合计		97,340.00

## 支付的其他与筹资活动有关的现金

单位：元

项目	本期发生额	上期发生额
支付租赁车辆款	5,364,240.00	5,364,240.00
其他	11,989.74	
合计	5,376,229.74	5,364,240.00

## 筹资活动产生的各项负债变动情况

 适用  不适用

**54、现金流量表补充资料**
**(1) 现金流量表补充资料**

单位：元

补充资料	本期金额	上期金额
1. 将净利润调节为经营活动现金流量		
净利润	292,557,430.47	263,007,747.05
加：资产减值准备	1,076,840.80	744,666.42
信用减值损失	220,661.50	-4,290,342.97
固定资产折旧、油气资产折耗、生产性生物资产折旧	179,151,902.60	152,956,455.02
使用权资产折旧	5,029,217.64	2,283,679.43
无形资产摊销	14,278,480.63	13,612,681.84
长期待摊费用摊销	504,121.72	368,800.08
处置固定资产、无形资产和其他长期资产的损失（收益以“-”号填列）		-5,351,498.99
固定资产报废损失（收益以“-”号填列）	26,725,167.96	15,923,583.47
公允价值变动损失（收益以“-”号填列）	-2,961,800.00	-4,541,200.00
财务费用（收益以“-”号填列）	252,361.57	153,192.53
投资损失（收益以“-”号填列）	-166,873,831.91	
递延所得税资产减少（增加以“-”号填列）	-1,535,541.64	-4,214,101.85
递延所得税负债增加（减少以“-”号填列）	-5,493,533.73	8,157,491.20
存货的减少（增加以“-”号填列）	-19,905,190.88	654,179.86
经营性应收项目的减少（增加以	-3,495,068.91	150,573,019.58

“-”号填列)		
经营性应付项目的增加(减少以“-”号填列)	63,775,447.59	-17,301,284.97
其他		
经营活动产生的现金流量净额	383,306,665.41	572,737,067.70
2. 不涉及现金收支的重大投资和筹资活动		
债务转为资本		
一年内到期的可转换公司债券		
融资租入固定资产		
3. 现金及现金等价物净变动情况:		
现金的期末余额	1,791,249,349.56	2,129,903,801.46
减: 现金的期初余额	2,129,903,801.46	2,032,426,178.85
加: 现金等价物的期末余额		
减: 现金等价物的期初余额		
现金及现金等价物净增加额	-338,654,451.90	97,477,622.61

## (2) 现金和现金等价物的构成

单位: 元

项目	期末余额	期初余额
一、现金	1,791,249,349.56	2,129,903,801.46
可随时用于支付的银行存款	1,791,249,349.56	2,129,903,801.46
三、期末现金及现金等价物余额	1,791,249,349.56	2,129,903,801.46

## (3) 不属于现金及现金等价物的货币资金

单位: 元

项目	本期金额	上期金额	不属于现金及现金等价物的理由
冻结资金		7,123,406.45	
存单利息	38,075,279.37	79,774,223.78	存单利息
保证金	9,635,074.00		保证金
合计	47,710,353.37	86,897,630.23	

## 55、租赁

### (1) 本公司作为承租方

 适用    不适用

未纳入租赁负债计量的可变租赁付款额

适用  不适用

简化处理的短期租赁或低价值资产的租赁费用

适用  不适用

涉及售后租回交易的情况

①使用权资产、租赁负债情况参见本附注七、14、28。

②计入本年损益情况

项 目	计入本年损益	
	列报项目	金额
租赁负债的利息	财务费用	247,642.99
短期租赁费用（适用简化处理）	营业成本	

③与租赁相关的现金流量流出情况

项 目	现金流量类别	本年金额
偿还租赁负债本金和利息所支付的现金	筹资活动现金流出	5,364,240.00
对短期租赁和低价值资产支付的付款额（适用于简化处理）	经营活动现金流出	
合 计	—	5,364,240.00

## （2）本公司作为出租方

作为出租人的经营租赁

适用  不适用

单位：元

项目	租赁收入	其中：未计入租赁收款额的可变租赁付款额相关的收入
房屋、土地、专用线租赁	9,018,891.09	
合计	9,018,891.09	

作为出租人的融资租赁

适用 不适用

未来五年每年未折现租赁收款额

适用 不适用

单位：元

项目	每年未折现租赁收款额	
	期末金额	期初金额
第一年	8,327,238.73	8,240,333.03
第二年	3,728,479.20	7,570,577.52
第三年	2,280,581.11	3,573,866.79
第四年	2,176,650.79	2,188,918.79
第五年	1,451,100.53	2,176,650.79
五年后未折现租赁收款额总额		1,451,100.53

(3) 作为生产商或经销商确认融资租赁销售损益

适用 不适用

## 八、研发支出

单位：元

项目	本期发生额	上期发生额
职工薪酬		1,188,094.90
联合研发费		1,214,339.61
委外研发费	863,679.25	405,660.38
知识产权事务费		28,301.88
合计	863,679.25	2,836,396.77
其中：费用化研发支出	405,660.38	692,935.57
资本化研发支出	458,018.87	2,143,461.20

### 1、符合资本化条件的研发项目

单位：元

项目	期初余额	本期增加金额		本期减少金额		期末余额
		内部开发支出	其他	确认为无形资产	转入当期损益	
铁路区间	465,163.00			465,163.00		0.00

安全防护 预警系统 研究与开 发应用						
铁路综合 调度指挥 系统			458,018.87			458,018.87
合计	465,163.00		458,018.87	465,163.00		458,018.87

## 九、合并范围的变更

### 1、其他原因的合并范围变动

2025年6月24日，子公司大古物流收到宁夏回族自治区银川市中级人民法院《民事裁定书》〔(2025)宁01破申24号〕，法院依法裁定受理大古物流有限公司的破产清算申请。2025年6月30日，大古物流已由法院指定管理人北京大成(银川)律师事务所接管，并办理完毕相关移交手续。根据《企业会计准则第33号——合并财务报表》的相关条款，大古物流已经移交管理人并完成交接，因此从2025年6月30日之后丧失对大古物流的控制权，本期末大古物流不在合并范围内。

## 十、在其他主体中的权益

### 1、在子公司中的权益

#### (1) 企业集团的构成

单位：元

子公司名称	注册资本	主要 经营地	注册 地	业务 性质	持股比例		取得 方式
					直接	间接	
宁夏宁东铁路 有限公司	3,533,368,080.00	宁夏	银川	铁路运输	100.00%		购买
广夏(银川) 贺兰山葡萄	20,000,000.00	宁夏	银川	葡萄酒加 工销售、	100.00%		投资 设立

酒庄有限公司				住宿餐 饮、葡萄 种植、葡 萄酒销售			
宁夏西创运通 供应链有限 公司	10,000,000.00	宁夏	银川	运输服 务、供应 链管理	100.00%		投资 设立

## 十一、政府补助

### 1、报告期末按应收金额确认的政府补助

适用  不适用

未能在预计时点收到预计金额的政府补助的原因

适用  不适用

### 2、涉及政府补助的负债项目

适用  不适用

单位：元

会计科目	期初余额	本期新增补助金额	本期计入营业外收入金额	本期转入其他收益金额	本期其他变动	期末余额	与资产/收益相关
递延收益	1,746,268.71	20,663,600.00		324,326.67		22,085,542.04	与资产相关
递延收益		774,512.91		774,512.91		0.00	与收益相关
长期应付款	55,454.09			55,454.09		0.00	与收益相关

### 3、计入当期损益的政府补助

适用  不适用

单位：元

会计科目	本期发生额	上期发生额
其他收益	1,154,293.67	2,582,301.87

## 十二、与金融工具相关的风险

### 1、金融工具产生的各类风险

本公司的主要金融工具包括应收款项、应付款项、其他非流动金融工具等，各项金融工具的详细情况说明见本附注七相关项目。与这些金融工具有关的风险，以及本公司为降低这些风险所采取的风险管理政策如下所述。本公司管理层对这些风险敞口进行管理和监控以确保将上述风险控制在限定的范围之内。

#### 风险管理目标和政策

本公司从事风险管理的目标是在风险和收益之间取得适当的平衡，将风险对本公司经营业绩的负面影响降低到最低水平，使股东及其他权益投资者的利益最大化。基于该风险管理目标，本公司风险管理的基本策略是确定和分析本公司所面临的各种风险，建立适当的风险承受底线和进行风险管理，并及时可靠地对各种风险进行监督，将风险控制在限定的范围之内。

#### (1) 市场风险

##### ①利率风险

本公司的利率风险产生于银行借款。浮动利率的金融负债使本公司面临现金流量利率风险，固定利率的金融负债使本公司面临公允价值利率风险。本公司根据当时的市场环境来决定固定利率及浮动利率合同的相对比例。

##### ②价格风险

根据国家的相关政策规定，地方铁路的运价和杂费由地方政府审批，所以目前宁东铁路的运价由宁夏回族自治区物价局统一制定，如果自治区物价局对运价水平和结构进行调整，宁东铁路及本公司的经营业绩可能会受到影响。

## （2）信用风险

本公司对信用风险按组合分类进行管理。信用风险主要产生于货币资金、应收票据、应收账款、应收款项融资、其他应收款等。

为降低信用风险，本公司于每个资产负债表日审核每一单项应收款的回收情况，以确保就无法回收的款项计提充分的信用损失准备。因此，本公司管理层认为本公司所承担的信用风险已经大为降低。

本公司的流动资金存放在信用评级较高的银行，故流动资金的信用风险较低。

本公司采用了必要的政策确保所有销售客户均具有良好的信用记录。除应收账款金额前五名外，本公司无其他重大信用集中风险。本公司应收账款中，前五名金额合计：53,410,453.50 元，占本公司应收账款总额的 85.46%。

### ① 信用风险显著增加判断标准

本公司在每个资产负债表日，通过比较金融工具在初始确认时所确定的预计存续期内的违约概率和该工具在资产负债表日所确定的预计存续期内的违约概率，来判定金融工具信用风

险自初始确认后是否显著增加。但是，如果本公司确定金融工具在资产负债表日只具有较低的信用风险的，可以假设该金融工具的信用风险自初始确认后并未显著增加。

本公司判断信用风险显著增加的主要标准为以下一个或多个指标发生显著变化：债务人所处的经营环境、内外部信用评级、实际或预期经营成果出现重大不利变化等。

### ② 已发生信用减值资产的定义

当对金融资产预期未来现金流量具有不利影响的一项或多项事件发生时，该金融资产成为已发生信用减值的金融资产。金融资产发生信用减值，有可能是多个事件的共同作用所致，未必是可单独识别的事件所致。

金融资产已发生信用减值的证据包括下列可观察信息：发行方或债务人发生重大财务困难；债务人违反合同，如偿付利息或本金违约或逾期等；本公司出于与债务人财务困难有关的经济或合同考虑，给予债务人在任何其他情况下都不会做出的让步；债务人很可能破产或进行其他财务重组；发行方或债务人财务困难导致该金融资产的活跃市场消失。

### ③ 信用风险敞口

于 2025 年 12 月 31 日，可能引起本公司财务损失的最大信用风险敞口主要来自合同另一方未能履行义务而导致本公司金融资产产生的损失，具体包括：

合并资产负债表中已确认的金融资产的账面金额；对于以

公允价值计量的金融工具而言，账面价值反映了其风险敞口，但并非最大风险敞口，其最大风险敞口将随着未来公允价值的变化而改变。

### (3) 信用风险

流动风险为本公司在到期日无法履行其财务义务的风险。本公司管理流动性风险的方法是确保有足够的资金流动性来履行到期债务，而不至于造成不可接受的损失或对企业信誉造成损害。本公司定期分析负债结构和期限，以确保有充裕的资金。

## 2、金融资产

### (1) 转移方式分类

适用 不适用

单位：元

转移方式	已转移金融资产性质	已转移金融资产金额	终止确认情况	终止确认情况的判断依据
票据背书	应收票据	30,554,018.42	终止确认	已经转移了其几乎所有的风险和报酬
合计		30,554,018.42		

### (2) 因转移而终止确认的金融资产

适用 不适用

单位：元

项目	金融资产转移的方式	终止确认的金融资产金额	与终止确认相关的利得或损失
应收票据	票据背书	30,554,018.42	
合计		30,554,018.42	

## 十三、公允价值的披露

## 1、以公允价值计量的资产和负债的期末公允价值

单位：元

项目	期末公允价值			合计
	第一层次公允价值计量	第二层次公允价值计量	第三层次公允价值计量	
一、持续的公允价值计量	--	--	--	--
其他非流动金融资产			178,079,400.00	178,079,400.00
持续以公允价值计量的资产总额			178,079,400.00	178,079,400.00
二、非持续的公允价值计量	--	--	--	--

## 2、持续和非持续第三层次公允价值计量项目，采用的估值技术和重要参数的定性及定量信息

本公司采用以第三层次公允价值计量项目系其他非流动金融资产，其他非流动金融资产为西部创业持有太中银铁路有限责任公司股权投资，年末公允价值依据中和资产评估公司出具的中和评报字（2025）第 YCV1182 号评估报告中，采用市场法

项目	期末公允价值	估值技术	不可观察输入值	范围期间（加权平均值）
其他非流动金融资产—权益工具投资	178,079,400.00	市场法	市净率	0.9793

估值技术评估的资产市场价值评估值确定。

## 3、本期内发生的估值技术变更及变更原因

本年内使用的估值技术未发生变更。

#### 4、不以公允价值计量的金融资产和金融负债的公允价值情况

本公司 2025 年 12 月 31 日各项金融资产和金融负债的账面价值与公允价值之间无重大差异。

### 十四、关联方及关联交易

#### 1、本企业的母公司情况

母公司名称	注册地	业务性质	注册资本	母公司对本企业的持股比例	母公司对本企业的表决权比例
宁夏国有资本运营集团有限责任公司	银川市	投资及相关业务	300.00 亿元	17.19%	17.19%

#### 2、本企业的子公司情况

本企业子公司的情况详见附注。

#### 3、其他关联方情况

其他关联方名称	其他关联方与本企业关系
国家能源集团宁夏煤业有限责任公司	具有重大影响的投资方
宁夏宁鲁煤电有限责任公司	具有重大影响的投资方的子公司
宁夏海外旅游有限责任公司	具有重大影响的投资方的子公司
国能宁夏供热有限公司	其他关联方
国能宁夏煤业报业有限责任公司	具有重大影响的投资方的子公司
国家能源集团传媒中心有限公司	其他关联方
中国神华能源股份有限公司	其他关联方
国能宁夏煤业精蜡化工有限公司	具有重大影响的投资方的子公司
国能宁夏鸳鸯湖第一发电有限公司	其他关联方
国能宁夏鸳鸯湖第二发电有限公司	其他关联方
国能宁夏大坝发电有限责任公司	其他关联方
国能宁夏大坝四期发电有限公司	其他关联方

国能宁夏大坝三期发电有限公司	其他关联方
国能宁夏灵武发电有限公司	其他关联方
国能宁夏煤业巨元智环物流有限公司	具有重大影响的投资方的子公司
国能包神铁路集团有限责任公司	其他关联方
宁夏煤炭基本建设有限公司	具有重大影响的投资方的子公司
国能包头置业有限公司	其他关联方
国家能源集团物资有限公司	其他关联方
鄂尔多斯市神东天隆化工有限责任公司	其他关联方
国能铁路装备有限责任公司	其他关联方
国能数智科技开发（北京）有限公司	其他关联方
其他	其他关联方

#### 4、关联交易情况

##### (1) 购销商品、提供和接受劳务的关联交易

##### 采购商品/接受劳务情况表

单位：元

关联方	关联交易内容	本期发生额	获批的交易额度	是否超过交易额度	上期发生额
国家能源集团宁夏煤业有限责任公司	水电、柴油等	61,047,667.79			43,550,293.02
宁夏煤炭基本建设有限公司	工程劳务	39,230,300.56			10,779,207.60
国能宁夏煤业报业有限责任公司	报刊费、培训费	37,069.17			41,906.47
国能包头置业有限公司	差旅费、福利费	1,749,164.96			
国能宁夏煤业巨元智环物流有限公司	装卸费、会议费	5,207.55			

国能宁夏大坝发电有限责任公司	水费	13,165.08			
国能宁夏供热有限公司	取暖费	319,289.59			
国家能源集团物资有限公司	采购成交服务费	866,121.70			
鄂尔多斯市神东天隆化工有限责任公司	防冻液喷洒费	1,774,984.05			
国家能源集团传媒中心有限公司	报刊费	84,697.25			
国能铁路装备有限责任公司	车辆厂修费	1,300,884.96			
国能数智科技开发(北京)有限公司	对讲手机技术服务费用	201,237.74			
宁夏海外旅游有限责任公司	疗养服务				171,235.00
其他	福利费、培训费、差旅费等	1,857,762.78			1,940,056.43

### 出售商品/提供劳务情况表

单位：元

关联方	关联交易内容	本期发生额	上期发生额
国家能源集团宁夏煤业有限责任公司	铁路运输	669,458,003.92	592,218,130.14
宁夏宁鲁煤电有限责任公司	铁路运输	10,100,807.50	4,237,755.57
国能宁夏煤业巨元智环物流有限公司	铁路运输	576,852.38	3,825,011.28
国能宁夏煤业精蜡化工	铁路运输	623,147.76	157,051.76

有限公司			
宁夏煤炭基本建设有限公司	电费	61,534.87	18,269.03
国能宁夏大坝发电有限责任公司	铁路运输	28,333,837.22	
国能宁夏大坝四期发电有限公司	铁路运输	44,530,235.81	
国能宁夏大坝三期发电有限公司	铁路运输	12,159,100.19	
国能宁夏灵武发电有限公司	铁路运输	104,474,263.52	
国能宁夏鸳鸯湖第一发电有限公司	铁路运输	34,548,639.44	
国能宁夏鸳鸯湖第二发电有限公司	铁路运输	63,920,962.14	
国能铁路装备有限责任公司	铁路运输	154,351.56	

## (2) 关联租赁情况

本公司作为出租方：

单位：元

承租方名称	租赁资产种类	本期确认的租赁收入	上期确认的租赁收入
国家能源集团宁夏煤业有限责任公司	专用线租赁	842,715.00	842,714.99

## (3) 关键管理人员报酬

单位：元

项目	本期发生额	上期发生额
关键管理人员报酬	2,975,870.00	3,154,999.37

注：本次披露的公司董事、监事及高级管理人员 2025 年度从公司获得的税前报酬总额为按照权责发生制应归属于 2025 年度的现金薪酬，主要包括：固定薪酬、浮动薪酬（绩效年薪）及津补贴，不包括归属

于以前年度的应发未发薪酬。同时兼任不同职务的董事、监事及高级管理人员，披露的薪酬金额为合计薪酬总额。本年度任职或离任、任免的，披露的薪酬金额为担任董事、监事及高级管理人员期间获取的薪酬总额。

## 5、关联方应收应付款项

### (1) 应收项目

单位：元

项目名称	关联方	期末余额		期初余额	
		账面余额	坏账准备	账面余额	坏账准备
应收账款	国家能源集团宁夏煤业有限责任公司	37,677,789.03	1,195,089.71	38,180,562.50	1,210,172.91
应收账款	宁夏宁鲁煤电有限责任公司	1,530,165.84	45,904.98		
应收账款	国能宁夏鸳鸯湖第二发电有限公司	4,070,613.54	122,118.40		
应收账款	国能宁夏灵武发电有限公司	5,125,542.96	153,766.29		
预付账款	国家能源集团宁夏煤业有限责任公司	208,218.10		23,791.50	
预付账款	宁夏煤炭基本建设有限公司			4,180,742.21	

### (2) 应付项目

单位：元

项目名称	关联方	期末账面余额	期初账面余额
应付账款	宁夏煤炭基本建设有限公司	17,714,068.37	

应付账款	鄂尔多斯市神东天隆化工有限责任公司	350,000.00	
应付账款	国能铁路装备有限责任公司	147,000.00	
应付账款	国能数智科技开发(北京)有限公司	10,665.60	
合同负债	国家能源集团宁夏煤业有限责任公司	6,446,149.45	16,007,343.66
合同负债	国能宁夏煤业巨元智环物流有限公司	87,060.55	1,661,232.63
合同负债	国能包神铁路集团有限责任公司	3,517,473.14	
合同负债	国能宁夏大坝发电有限责任公司	831,760.19	
合同负债	国能宁夏大坝三期发电有限公司	774,698.02	
合同负债	国能宁夏大坝四期发电有限公司	2,881,760.70	
合同负债	国能宁夏鸳鸯湖第一发电有限公司	1,013,660.86	
合同负债	国能宁夏煤业精蜡化工有限公司	265,390.49	95,722.54
其他应付款	国家能源集团宁夏煤业有限责任公司	20,000.00	20,000.00
其他应付款	宁夏煤炭基本建设有限公司	80,000.00	70,000.00
其他应付款	国能宁夏煤业巨元智环物流有限公司		200,000.00
其他应付款	鄂尔多斯市神东天隆化工有限责任公司	12,000.00	
其他应付款	中国神华能源股份有限公司	4,339,764.20	
其他应付款	国能宁夏大坝三期发电有限公司	981,547.12	

## 十五、承诺及或有事项

### 1、重要承诺事项

截至 2025 年 12 月 31 日，本公司无需要披露的重大承诺事项。

## 2、或有事项

### (1) 资产负债表日存在的重要或有事项

①西部创业诉宁夏贺藏盛世酒业综合开发有限公司葡萄酒原酒销售及加工合同纠纷案：金凤区法院（2016）宁 0106 民初 1018 号《民事判决书》判决：解除西部创业与宁夏贺藏盛世酒业综合开发有限公司签订的《原酒销售加工合同》；宁夏贺藏盛世酒业综合开发有限公司于本判决生效之日起十日内偿还西部创业货款、贴标费、包装材料损失及违约金共计 30.43 万元；银川市保华防火门窗有限公司对宁夏贺藏盛世酒业综合开发有限公司的上述债务承担连带清偿责任。在其承担责任后，有权向宁夏贺藏盛世酒业综合开发有限公司追偿。2017 年 5 月 22 日，公司向银川市金凤区法院提交《强制执行申请书》，因被执行人下落不明，2021 年 6 月，公司前往银川市保华防火门窗有限公司法定代表人住址地查找，暂无执行线索。宁夏贺藏盛世酒业综合开发有限公司和银川市保华防火门窗有限公司法定代表人已被列入失信被执行人名单。

②西部创业诉黄居彬、黄举天合同纠纷案：2019 年 4 月 25 日，金凤区法院（2019）宁 0106 民初 3962 号《民事判决书》判令黄居彬、黄举天于判决生效之日起 30 日内向公司支付补偿款 340 万元及违约金 35.98 万元；案件受理费 1.88 万元由黄居彬、黄举天负担。2019 年 5 月 7 日，金凤区法院以公告方式向黄居彬、黄举天送达民事判决书。在规定期限内，

黄居彬、黄举天未提出上诉。公司于 2019 年 7 月 29 日，向金凤区法院申请强制执行。2019 年 11 月 27 日，金凤区法院向公司送达系列《执行裁定》并终结执行程序，将黄居彬、黄举天纳入失信被执行人名单并限制其高消费。同时公司申请法院冻结黄居彬、黄举天名下相关资产。历经两次申请执行，因相关资产存在权属争议，法院裁定终结本次执行，并对黄居彬、黄举天进行消费限制。2025 年 10 月 24 日，金凤区人民法院对该房产进行继续查封，查封期限为 3 年。

③2021 年 6 月，本公司之子公司宁东铁路因与宁夏灵武宝塔大古储运有限公司（以下简称“灵武宝塔”）的线路维护、线路租赁、货场租赁、土地租赁合同纠纷向法院提起诉讼，请求法院解除双方签订的《货场租赁合同》《土地租赁合同》《线路租赁合同》，并要求灵武宝塔支付线路维护费及租金共计 161.14 万元。2021 年 9 月 24 日、10 月 15 日，银川中院作出（2021）宁 01 民初字 1283 号、1284 号、1285 号、1286 号《民事判决书》，即：解除双方签订的《线路租赁合同》《货场租赁合同》《土地租赁合同》，判令灵武宝塔于判决生效之日支付宁东铁路线路维护费 65.31 万元、线路租赁费 20.75 万元、货场租赁费 63.77 万元、土地租赁费及违约金 10.27 万元，并将租赁标的返还宁东铁路。因灵武宝塔未按判决执行，故宁东铁路于 2021 年 12 月 6 日向银川市高级人民法院申请强制执行并于 2021 年 12 月 22 日获得受理。2021 年 12 月 24 日，银

川中院作出系列执行裁定：灵武宝塔无可供执行的财产，法院已终结本次执行程序。2022 年 3 月 25 日，银川中院查封灵武宝塔在古窑子站场地面附着物铁路专用线 550 米、道岔 3 组、油鹤；2022 年 3 月 31 日，宁东铁路向银川中院递交《强制执行查封动产拍卖申请书》，因缺少相关资料，司法评估及执行无法继续进行。2023 年 3 月 11 日，本公司根据宝塔石化集团有限公司（灵武宝塔的母公司）破产申报债权公告，向破产管理人申报了上述债权，目前已完成申报债权为 1,872,842.55 元。最终确认债权为 1,843,725.26 元（含普通债权 1,628,298.31 元；劣后债权 215,426.95 元）；待确认债权（占用费）926,071.14 元经第二次债权人会议审议后，不予确认。2025 年 12 月 17 日收到现金赔偿金 20 万元，其余债权均以信托方式偿还，本案已终结。

④因借款合同纠纷，卢洲洋于 2021 年 4 月向兴庆区人民法院（以下简称“兴庆法院”）提起诉讼，请求法院判令宁夏大展房地产开发有限公司偿还借款本金 145.94 万元，判令西部创业、广夏商贸有限公司对判决结果承担连带清偿责任。

2022 年 9 月 29 日，兴庆法院（2022）宁 0104 民初 3911 号《民事判决书》判决：广夏商贸有限公司、宁夏融资担保集团有限公司在判决生效之日起 10 日内向卢洲洋清偿 675.82 万元，驳回卢洲洋其他诉讼请求。宁夏融资担保集团有限公司已上诉至银川中院，2023 年 7 月 4 日，收到银川市中院（2022）

宁 01 民终 6186 号裁定，撤销兴庆法院（2022）宁 0104 民初 3911 号民事判决，发回兴庆法院重审。2024 年 2 月 26 日收到法院判决书（2023）宁 0104 民初 11611 号，判决驳回原告卢洲洋的诉讼请求。

2024 年 10 月 17 日，公司收到兴庆区人民法院传票，卢洲洋申请追加西部创业为（2022）宁 0104 执 3428 号裁定书案的被执行人，公司于 10 月 28 日到庭举证质证。

2025 年 6 月 10 日，收到兴庆区法院（2025）宁 0104 执异 217 号裁定，驳回卢洲洋追加西部创业申请。7 月 17 日，收到银川市中院执行裁定书（2025）宁 01 执复 80 号：裁定驳回卢洲洋申请，维持原裁定。2025 年 7 月 3 日，收到兴庆区人民法院关于卢洲洋诉宁夏西部创业实业股份有限公司追加、变更被执行人异议之诉案件传票，本案等待 2025 年 9 月 2 日开庭。

2025 年 12 月 9 日，收到卢洲洋上诉状，本案于 2026 年 2 月 4 日开庭审理，2026 年 2 月 25 日收到中院二审判决，判决驳回上诉，维持原判，本案已终结。

⑤2024 年 8 月 25 日，本公司之子公司酒庄公司收到西夏区人民法院传票，丰溢文化公司诉请酒庄公司支付广告制作费用 12 万元，并以 12 万元为基数，按照同期同类贷款利率及全国银行间同业拆借中心公布的同期贷款市场报价利率（LPR）标准，支付自 2015 年 1 月 1 日至上述欠款实际付清之日止的逾期付款利息。案件于 2024 年 9 月 20 日在西夏区知识产权共享

法庭开庭审理，2024 年 12 月 23 日，收到法院一审判决，判决酒庄公司赔付丰溢文化公司 128,332.60 元，并以 120,000.00 元为基数，按照年利率 3.7% 的标准支付 2024 年 6 月 2 日至费用付清期间利息，并承担诉讼费 2,867.00 元，酒庄公司已提起上诉，本案等待二审开庭通知，2025 年 4 月 28 日，收到银川市中院（2025）宁 01 知民终 2 号判决，驳回上诉，维持原判。

#### ⑥ 对外担保情况

被担保方	担保金额	担保起始日	担保到期日	担保是否已经履行完毕
酿酒公司	34,036,300.00	1998 年 12 月 01 日	2007 年 10 月 01 日	否

1998 年 12 月，本公司原控股子公司广夏（银川）贺兰山葡萄酿酒有限公司，现更名为宁夏百顺葡萄酿酒有限公司（以下简称酿酒公司）在世界银行贷款 498.00 万美元（折合人民币 3,403.63 万元），宁夏回族自治区财政厅为该笔贷款提供了连带担保责任，本公司向宁夏回族自治区财政厅提供反担保，即本公司为此项贷款提供无条件不可撤销的还贷承诺和还贷担保，直至酿酒公司清偿全部债务。2014 年 3 月和 4 月，本公司与酿酒公司、宁夏贺兰山葡萄酒业有限公司（以下简称酒业公司）达成《关于原广夏三号葡萄基地使用权的划分协议》《关于变更广夏三号葡萄种植基地使用权的协议》，收回酒业公司名下位于国营银川林场（原广夏三号基地）约 6,212 亩土地的使用权，酿酒公司在世界银行的贷款如果债权人追索但酿

酒公司未清偿的，由本公司承担，酿酒公司不再承担任何责任。具体情况详见本附注十八、3、（1）关于本公司原三号葡萄种植基地使用权划分协议”所述。

除以上事项外，本公司不存在其他对外担保事项。

**（2）公司没有需要披露的重要或有事项，也应予以说明**  
公司不存在需要披露的重要或有事项。

## 十六、资产负债表日后事项

### 1、其他资产负债表日后事项说明

本公司 2026 年 4 月 27 日第十届二十三次董事会决议，拟以公司 2025 年 12 月 31 日总股本 145,837.47 万股为基数，每 10 股派发 0.2 元（含税）现金股利，预计分红 2,916.75 万元，不实施资本公积转增股本。此分配预案尚需提交 2025 年度股东会审议。

## 十七、其他重要事项

### 1、年金计划

本公司按照宁夏国资委宁国资发〔2009〕107 号文件批准的《宁夏宁东铁路有限公司年金方案》，试行国有企业年金制度；委托平安养老保险股份有限公司对年金账户进行管理，个人基金账户余额由企业缴费、个人缴费、投资收益三部分构成；企业月缴费金额按照上年工资总额\*5%/职工工龄系数总和\*职工个人工龄系数/12 计算支付，个人月缴费部分按企业缴费的 50%计算。受托管理方每月向本公司出具“企业缴费年金通

知”，列示缴费所属期、个人缴费金额。受托管理产生的投资收益直接计入个人基金账户。

2020 年，本公司根据宁夏国资委宁国资发〔2019〕21 号《自治区国资委印发〈关于自治区属国有企业规范实施企业年金的指导意见〉的通知》对年金方案进行了修订，根据修订后的《宁夏西部创业实业股份有限公司企业年金方案》，企业月缴费金额由“按照上年工资总额\*5%”变更为“按照上年工资总额\*8%”；个人月缴费比例不低于企业为其缴费的四分之一。

本公司本期年金缴费金额为 1,895.63 万元，较上期增加了 364.35 万元。

## 2、分部信息

### (1) 报告分部的确定依据与会计政策

本公司按业务性质划分为铁路运输及服务分部、葡萄酒及酒店服务分部、供应链服务分部，其中铁路运输及服务为子公司宁东铁路、西创运通经营业务；葡萄酒及酒店服务为子公司酒庄公司经营业务；供应链服务业务为子公司西创运通经营业务。各分部执行和母公司相同的会计政策。

### (2) 报告分部的财务信息

单位：元

项目	铁路运输及服务	葡萄酒及酒店服务	供应链贸易服务	分部间抵销	合计
营业收入	1,617,572,944.05	7,821,736.42		296,213,949.84	1,329,180,730.63
其中：对外营业收入	1,321,745,503.64	7,435,226.99			1,329,180,730.63
分部	295,827,440.41	386,509.43		296,213,949.84	

间交易收入					
资产减值损失		-1,076,840.80			-1,076,840.80
信用减值损失	-289,625.77	68,964.27			-220,661.50
折旧费和摊销费	193,109,787.27	5,853,935.32			198,963,722.59
利润总额	259,351,233.70	82,006.35		-64,257,438.52	323,690,678.57
所得税费用	31,133,248.10				31,133,248.10
净利润	228,217,985.60	82,006.35		-64,257,438.52	292,557,430.47
资产总额	11,578,069,016.90	167,028,717.67		4,710,783,270.90	7,034,314,463.67
负债总额	1,416,660,189.60	2,305,880.66		719,168,080.40	699,797,989.86

### 3、其他

#### 1、关于本公司原三号葡萄种植基地使用权划分协议

2014年3月19日和4月4日，本公司与酿酒公司、酒业公司就酒业公司名下位于国营银川林场（原广夏三号基地）的土地使用权事宜达成《关于原广夏三号葡萄种植基地使用权的划分协议》和《关于变更广夏三号葡萄种植基地使用权的协议》，具体内容如下：

《关于原广夏三号葡萄种植基地使用权的划分协议》主要内容：

（1）位于国营银川林场（原广夏三号基地）植兴公路以南土地证号为宁国用（2007）第003号（宗地号0100-403-2号）面积为3,141,420.7平方米（约合4712亩）的土地使用权及附着物归本公司。

（2）位于国营银川林场（原广夏三号基地）植兴公路以北土地证号为宁国用（2007）第002号（宗地号0100-403-1号）面积为1,770,237.1平方米（约合2655亩）的土地使用

权及附着物仍然归酒业公司，作为对宁国用（2007）第 003 号（宗地号 0100-403-2 号）土地上附着物的补偿。

（3）由本公司提供担保的酿酒公司在世界银行的贷款 498 万美元及利息，如果债权人追索而酿酒公司未清偿的，由本公司自行处理，酿酒公司不再承担任何责任。

（4）本协议生效 3 日内，酿酒公司和酒业公司将土地及附着物交付本公司，并协助本公司办理土地使用权证书的变更手续。

《关于变更广夏三号葡萄种植基地使用权的协议》主要内容：

（1）酿酒公司用位于国营银川林场（原广夏三号基地）植兴公路以北土地证号为宁国用（2007）第 002 号（宗地号 0100-403-1 号）中的约 1500 亩（二号园）的土地使用权及附着物抵顶给本公司，作为本公司代偿酿酒公司在世界银行贷款的对价。

（2）位于国营银川林场（原广夏三号基地）植兴公路以北土地证号为宁国用（2007）第 002 号（宗地号 0100-403-1 号）除二号园以外的其他部分的土地使用权及附着物权属不变。

（3）本协议生效 5 日内酿酒公司和酒业公司将土地及附着物交付本公司，并协助本公司办理土地使用权证书的变更手续。

相关说明：

①1998 年 12 月，酿酒公司在世行贷款 498 万美元，宁夏回族自治区财政厅为该笔贷款提供了连带担保责任，本公司向宁夏回族自治区财政厅提供反担保，即本公司为此项贷款提供无条件不可撤销的还贷承诺和还贷担保，直至酿酒公司清偿全部债务。

②根据以上两份协议，本公司将收回位于国营银川林场（原广夏三号基地）约 6,212 亩土地的使用权。本公司在协调各方办理相关过户手续。

截至本报告日，上述土地证的过户手续尚未完成。

## 2、子公司大古物流破产清算事项

经 2019 年 10 月 28 日召开的第八届董事会第二十五次会议审议通过，大古物流以严重资不抵债、丧失持续经营能力为由，向银川市中级人民法院申请破产清算。2019 年 12 月末，银川市中级人民法院作出《民事裁定书》〔（2019）宁 01 破申 31 号〕，以相关部门未作出最终处理前，不宜进入破产程序为由，对大古物流的破产清算申请不予受理。2020 年 1 月 2 日，大古物流就申请破产清算事项向宁夏回族自治区高级人民法院提起上诉，宁夏回族自治区高级人民法院《民事裁定书》〔（2020）宁破终 1 号〕裁定：驳回上诉，维持原裁定。2023 年 5 月 19 日，大古物流收到银川市金凤区人民法院送达的《宁夏回族自治区银川市金凤区人民检察院起诉书》，被依法提起公诉。

2024 年 8 月 9 日，大古物流收到宁夏回族自治区银川市金凤区人民法院《刑事判决书》〔（2023）宁 0106 刑初 113 号〕：被告单位宁夏大古物流有限公司犯虚开增值税专用发票罪，并处罚金人民币二百万元（罚金自判决生效之日起三十日内缴纳）；追缴被告单位宁夏大古物流有限公司违法所得 1,463,104.29 元，予以没收，上缴国库；公安机关冻结宁夏大古物流有限公司在中国银行银川市人民广场支行的账户资金 3,952,006.15 元，予以没收，上缴国库。如不服本判决，可在接到判决书第二日起十日内，通过本院或直接向宁夏回族自治区银川市中级人民法院提出上诉。

2024 年 8 月 21 日，宁夏回族自治区银川市金凤区人民法院通知大古物流诉讼代表人领取本案其他被告上诉状。上诉期内，案件其他 3 名个人被告不服一审判决，提出上诉，案件进入二审程序。

2025 年 6 月 24 日，大古物流收到宁夏回族自治区银川市中级人民法院《民事裁定书》〔（2025）宁 01 破申 24 号〕，法院依法裁定受理大古物流的破产清算申请。2025 年 6 月 30 日，大古物流已由法院指定管理人北京大成（银川）律师事务所接管，并办理完毕相关移交手续。2025 年 9 月 19 日，本案召开了第一次债权人会议。2025 年 10 月 11 日，宁夏回族自治区银川市中级人民法院《民事裁定书》（2025）宁 01 破 15 号、（2025）宁 01 破 15-1 号，认可大古物流管理人制定的宁夏大

古物流有限公司《财产管理方案》《财产变价方案》。2025年12月18日，本案召开第二次债权人会议。

## 十八、母公司财务报表主要项目注释

### 1、其他应收款

单位：元

项目	期末余额	期初余额
应收利息	123,402.50	
应收股利	412,740,000.00	352,740,000.00
其他应收款	138,640,000.00	2,054.55
合计	551,503,402.50	352,742,054.55

#### (1) 应收利息

##### 1) 应收利息分类

单位：元

项目	期末余额	期初余额
其他	123,402.50	
合计	123,402.50	

#### (2) 应收股利

##### 1) 应收股利分类

单位：元

项目（或被投资单位）	期末余额	期初余额
宁夏宁东铁路有限公司	332,740,000.00	282,740,000.00
宁夏西创运通供应链有限公司	80,000,000.00	70,000,000.00
合计	412,740,000.00	352,740,000.00

##### 2) 重要的账龄超过1年的应收股利

单位：元

项目（或被投资单位）	期末余额	账龄	未收回的原因	是否发生减值及其判断依据
宁夏宁东铁路有限公司	282,740,000.00	1至2年	尚未分配	否

宁夏西创运通供应链有限公司	30,000,000.00	1至2年	尚未分配	否
合计	312,740,000.00			

### 3) 按坏账计提方法分类披露

适用  不适用

#### (3) 其他应收款

##### 1) 其他应收款按款项性质分类情况

单位：元

款项性质	期末账面余额	期初账面余额
其他各种应收、暂付款项	79,870.00	81,988.10
往来款项	138,640,000.00	
合计	138,719,870.00	81,988.10

##### 2) 按账龄披露

单位：元

账龄	期末账面余额	期初账面余额
1年以内(含1年)	138,640,000.00	2,118.10
3年以上	79,870.00	79,870.00
5年以上	79,870.00	79,870.00
合计	138,719,870.00	81,988.10

### 3) 按坏账计提方法分类披露

单位：元

类别	期末余额					期初余额				
	账面余额		坏账准备		账面价值	账面余额		坏账准备		账面价值
	金额	比例	金额	计提比例		金额	比例	金额	计提比例	
按单项计提坏账准备	79,870.00	0.06%	79,870.00	100.00%	0.00	79,870.00	97.42%	79,870.00	100.00%	0.00
其中：										
按组合计提坏账准备	138,640,000.00	99.94%			138,640,000.00	2,118.10	2.58%	63.55	3.00%	2,054.55
其中：										
账龄组合						2,118.10	2.58%	63.55	3.00%	2,054.55
低风险组合	138,640,000.00	99.94%			138,640,000.00					
合计	138,719,870.00	100.00%	79,870.00	0.06%	138,640,000.00	81,988.10	100.00%	79,933.55	97.49%	2,054.55

按单项计提坏账准备：79,870.00

单位：元

名称	期初余额		期末余额			
	账面余额	坏账准备	账面余额	坏账准备	计提比例	计提理由
中勤万信资产评估公司	70,000.00	70,000.00	70,000.00	70,000.00	100.00%	上市遗留款项，预期无法收回
李晓明	8,870.00	8,870.00	8,870.00	8,870.00	100.00%	上市遗留款项，预期无法收回
罗赞伟	1,000.00	1,000.00	1,000.00	1,000.00	100.00%	上市遗留款项，预期无法收回
合计	79,870.00	79,870.00	79,870.00	79,870.00		

按组合计提坏账准备：0

单位：元

名称	期末余额		
	账面余额	坏账准备	计提比例
低风险组合			
1年以内	138,640,000.00	0.00	0.00%
合计	138,640,000.00	0.00	

按预期信用损失一般模型计提坏账准备：

单位：元

坏账准备	第一阶段	第二阶段	第三阶段	合计
	未来12个月 预期信用损失	整个存续期 预期信用损失 (未发生 信用减值)	整个存续期 预期信用损失 (已发生 信用减值)	
2025年1月 1日余额	63.55		79,870.00	79,933.55
2025年1月 1日余额在本 期				
本期计提	-63.55			-63.55
2025年12月 31日余额			79,870.00	79,870.00

损失准备本期变动金额重大的账面余额变动情况

适用 不适用

#### 4) 本期计提、收回或转回的坏账准备情况

本期计提坏账准备情况：

单位：元

类别	期初余额	本期变动金额				期末余额
		计提	收回或 转回	转销或 核销	其他	
单项计提坏 账准备的其	79,870.00					79,870.00

他应收款						
按信用风险特征组合计提坏账准备的其他应收款	63.55	-63.55				
合计	79,933.55	-63.55				79,870.00

### 5) 按欠款方归集的期末余额前五名的其他应收款情况

单位：元

单位名称	款项的性质	期末余额	账龄	占其他应收款期末余额合计数的比例	坏账准备期末余额
宁夏宁东铁路有限公司	往来款项	138,640,000.00	1 年以内	99.94%	
中勤万信资产评估公司	其他各种应收、暂付款项	70,000.00	5 年以上	0.05%	70,000.00
李晓明	其他各种应收、暂付款项	8,870.00	5 年以上	0.01%	8,870.00
罗赞伟	其他各种应收、暂付款项	1,000.00	5 年以上	0.00%	1,000.00
合计		138,719,870.00		100.00%	79,870.00

## 2、长期股权投资

单位：元

项目	期末余额			期初余额		
	账面余额	减值准备	账面价值	账面余额	减值准备	账面价值
对子公司投资	4,014,471,896.82	23,000,000.00	3,991,471,896.82	4,189,589,496.82	23,000,000.00	4,166,589,496.82
合计	4,014,471,896.82	23,000,000.00	3,991,471,896.82	4,189,589,496.82	23,000,000.00	4,166,589,496.82

### (1) 对子公司投资

单位：元

被投资单位	期初余额（账面价值）	减值准备期初余额	本期增减变动				期末余额（账面价值）	减值准备期末余额
			追加投资	减少投资	计提减值准备	其他		
宁夏西创运通供应链有限公司	100,000,000.00						100,000,000.00	
广夏（银川）贺兰山葡萄酒庄有限公司	69,367,572.24	13,000,000.00					69,367,572.24	13,000,000.00
宁夏宁东铁路有限	3,997,221,924.58					-	3,822,104,324.58	

公司						175,117,600.00		
宁夏大古物流有限公司		10,000,000.00						10,000,000.00
合计	4,166,589,496.82	23,000,000.00				175,117,600.00	3,991,471,896.82	23,000,000.00

### 3、营业收入和营业成本

单位：元

项目	本期发生额		上期发生额	
	收入	成本	收入	成本
其他业务	248,752.16	560,888.58	199,180.20	379,297.16
合计	248,752.16	560,888.58	199,180.20	379,297.16

营业收入、营业成本的分解信息：

单位：元

合同分类	分部 1		分部 2		合计	
	营业收入	营业成本	营业收入	营业成本	营业收入	营业成本
业务类型	248,752.16	560,888.58			248,752.16	560,888.58
其中：						
租赁	248,752.16	560,888.58			248,752.16	560,888.58
按经营地区分类	248,752.16	560,888.58			248,752.16	560,888.58
其中：						
国内	248,752.16	560,888.58			248,752.16	560,888.58
合计	248,752.16	560,888.58			248,752.16	560,888.58

与分摊至剩余履约义务的交易价格相关的信息：

本报告期末已签订合同、但尚未履行或尚未履行完毕的履约义务所对应的收入金额为 245,483.28 元，其中，213,087.29 元预计将于 2026 年度确认收入，32,395.99 元预计将于 2027 年度确认收入。

### 4、投资收益

单位：元

项目	本期发生额	上期发生额
成本法核算的长期股权	100,000,000.00	489,000,000.00

投资收益		
其他非流动金融资产在持有期间的投资收益	2,373,642.56	
合计	102,373,642.56	489,000,000.00

## 十九、补充资料

### 1、当期非经常性损益明细表

适用 不适用

单位：元

项目	金额	说明
非流动性资产处置损益	-26,725,167.96	主要是：①宁东铁路发生无缝线路换铺钢轨下账损失、设备报废损失2,884.39万元；②宁东铁路处置报废车辆确认收益211.87万元。
计入当期损益的政府补助（与公司正常经营业务密切相关，符合国家政策规定、按照确定的标准享有、对公司损益产生持续影响的政府补助除外）	1,154,293.67	主要是：①收取稳岗补贴及扩岗补助款67.30万元；②确认技术改造综合奖补资金收益17.91万元。
除同公司正常经营业务相关的有效套期保值业务外，非金融企业持有金融资产和金融负债产生的公允价值变动损益以及处置金融资产和金融负债产生的损益	2,961,800.00	所持太中银铁路股权公允价值变动收益。
单独进行减值测试的应收款项减值准备转回	200,000.00	
除上述各项之外的其他营业外收入和支出	161,570.04	
其他符合非经常性损益定义的损益项目	161,492,284.03	主要是：①大古物流破产清算被受理不再纳入

		合并范围，超额亏损转回确认投资收益 16,450 万元；②大古物流确认税收滞纳金 542 万元。
减：所得税影响额	-3,753,824.99	
合计	142,998,604.77	--

其他符合非经常性损益定义的损益项目的具体情况：

适用 不适用

公司不存在其他符合非经常性损益定义的损益项目的具体情况。

将《公开发行证券的公司信息披露解释性公告第 1 号——非经常性损益》中列举的非经常性损益项目界定为经常性损益项目的情况说明

适用 不适用

## 2、净资产收益率及每股收益

报告期利润	加权平均净资产收益率	每股收益	
		基本每股收益 (元/股)	稀释每股收益 (元/股)
归属于公司普通股股东的净利润	4.70%	0.2006	0.2006
扣除非经常性损益后归属于公司普通股股东的净利润	2.43%	0.1026	0.1026

## 3、境内外会计准则下会计数据差异

(1) 同时按照国际会计准则与按中国会计准则披露的财务报告中净利润和净资产差异情况

适用 不适用

(2) 同时按照境外会计准则与按中国会计准则披露的财务报告中净利润和净资产差异情况

适用  不适用

(3) 境内外会计准则下会计数据差异原因说明，对已经境外审计机构审计的数据进行差异调节的，应注明该境外机构的名称

适用  不适用

宁夏西部创业实业股份有限公司

2026 年 4 月 29 日