

# 工银瑞信薪金货币市场基金 2025 年第 3 季度报告

2025 年 9 月 30 日

基金管理人：工银瑞信基金管理有限公司

基金托管人：交通银行股份有限公司

报告送出日期：2025 年 10 月 28 日

§ 1 重要提示

基金管理人的董事会及董事保证本报告所载资料不存在虚假记载、误导性陈述或重大遗漏，并对其内容的真实性、准确性和完整性承担个别及连带责任。

基金托管人交通银行股份有限公司根据本基金合同规定，于 2025 年 10 月 24 日复核了本报告中的财务指标、净值表现和投资组合报告等内容，保证复核内容不存在虚假记载、误导性陈述或者重大遗漏。

基金管理人承诺以诚实信用、勤勉尽责的原则管理和运用基金资产，但不保证基金一定盈利。基金的过往业绩并不代表其未来表现。投资有风险，投资者在作出投资决策前应仔细阅读本基金的招募说明书。

本报告中财务资料未经审计。  
本报告期自 2025 年 7 月 1 日起至 9 月 30 日止。

§ 2 基金产品概况

基金简称	工银薪金货币
基金主代码	000528
基金运作方式	契约型开放式
基金合同生效日	2014 年 1 月 27 日
报告期末基金份额总额	26,840,869,719.29 份
投资目标	在控制风险并保持资产流动性的基础上,力争实现超过业绩比较基准的投资收益。
投资策略	本基金将采取利率策略、信用策略、相对价值策略等积极投资策略,在严格控制风险的前提下,发掘和利用市场失衡提供的投资机会,实现组合增值。
业绩比较基准	中国人民银行公布的七天通知存款税后利率。
风险收益特征	本基金为货币市场基金,在所有证券投资基金中,是风险相对较低的基金产品。在一般情况下,其风险与预期收益均低于一般债券基金,也低于混合型基金与股票型基金。

基金管理人	工银瑞信基金管理有限公司			
基金托管人	交通银行股份有限公司			
下属分级基金的基金简称	工银薪金货币 A	工银薪金货币 B	工银薪金货币 C	工银薪金货币 D
下属分级基金的交易代码	000528	000716	018367	021447
报告期末下属分级基金的份额总额	8,320,784,742.20 份	6,673,322,991.61 份	1,848,551,277.64 份	9,998,210,707.84 份

### § 3 主要财务指标和基金净值表现

#### 3.1 主要财务指标

单位：人民币元

主要财务指标	报告期（2025 年 7 月 1 日-2025 年 9 月 30 日）			
	工银薪金货币 A	工银薪金货币 B	工银薪金货币 C	工银薪金货币 D
1. 本期已实现收益	27,238,771.00	22,173,387.50	4,335,898.92	34,006,176.61
2. 本期利润	27,238,771.00	22,173,387.50	4,335,898.92	34,006,176.61
3. 期末基金资产净值	8,320,784,742.20	6,673,322,991.61	1,848,551,277.64	9,998,210,707.84

注：1、本基金收益分配是按日结转份额。

2、上述基金业绩指标不包括持有人认购或交易基金的各项费用，计入费用后实际收益水平要低于所列数字。

3、本期已实现收益指基金本期利息收入、投资收益、其他收入（不含公允价值变动收益）扣除相关费用和信用减值损失后的余额，本期利润为本期已实现收益加上本期公允价值变动收益，由于货币市场基金采用摊余成本法核算，因此公允价值变动收益为零，本期已实现收益和本期利润的金额相等。

4、所列数据截止到报告期最后一日，无论该日是否为开放日或交易所的交易日。

#### 3.2 基金净值表现

##### 3.2.1 基金份额净值收益率及其与同期业绩比较基准收益率的比较

工银薪金货币 A

阶段	净值收益率 ①	净值收益率 标准差②	业绩比较基 准收益率③	业绩比较基 准收益率标 准差④	①—③	②—④
过去三个月	0.3187%	0.0008%	0.3403%	0.0000%	-0.0216%	0.0008%

过去六个月	0.6493%	0.0007%	0.6768%	0.0000%	-0.0275%	0.0007%
过去一年	1.3808%	0.0009%	1.3491%	0.0000%	0.0317%	0.0009%
过去三年	5.2464%	0.0011%	4.0500%	0.0000%	1.1964%	0.0011%
过去五年	9.7256%	0.0013%	6.7491%	0.0000%	2.9765%	0.0013%
自基金合同生效起至今	36.0598%	0.0030%	15.7636%	0.0000%	20.2962%	0.0030%

工银薪金货币 B

阶段	净值收益率 ①	净值收益率 标准差②	业绩比较基 准收益率③	业绩比较基 准收益率标 准差④	①—③	②—④
过去三个月	0.3818%	0.0008%	0.3403%	0.0000%	0.0415%	0.0008%
过去六个月	0.7754%	0.0007%	0.6768%	0.0000%	0.0986%	0.0007%
过去一年	1.6342%	0.0009%	1.3491%	0.0000%	0.2851%	0.0009%
过去三年	6.0383%	0.0011%	4.0500%	0.0000%	1.9883%	0.0011%
过去五年	11.1053%	0.0013%	6.7491%	0.0000%	4.3562%	0.0013%
自基金合同生效起至今	37.8014%	0.0030%	15.1829%	0.0000%	22.6185%	0.0030%

工银薪金货币 C

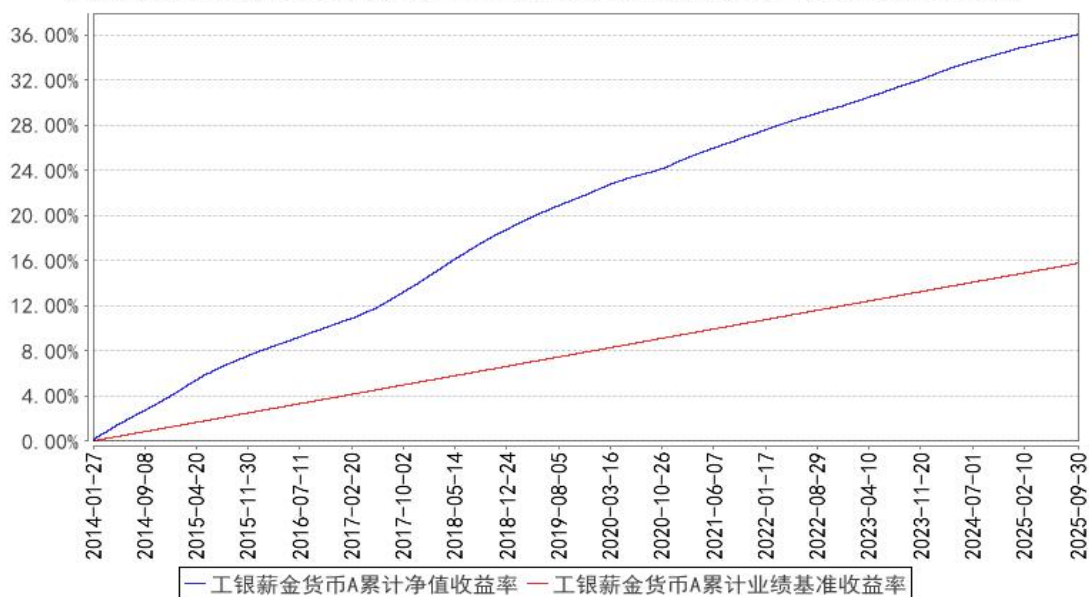
阶段	净值收益率 ①	净值收益率 标准差②	业绩比较基 准收益率③	业绩比较基 准收益率标 准差④	①—③	②—④
过去三个月	0.3314%	0.0008%	0.3403%	0.0000%	-0.0089%	0.0008%
过去六个月	0.6745%	0.0007%	0.6768%	0.0000%	-0.0023%	0.0007%
过去一年	1.4312%	0.0009%	1.3491%	0.0000%	0.0821%	0.0009%
自基金合同生效起至今	4.3024%	0.0011%	3.2844%	0.0000%	1.0180%	0.0011%

工银薪金货币 D

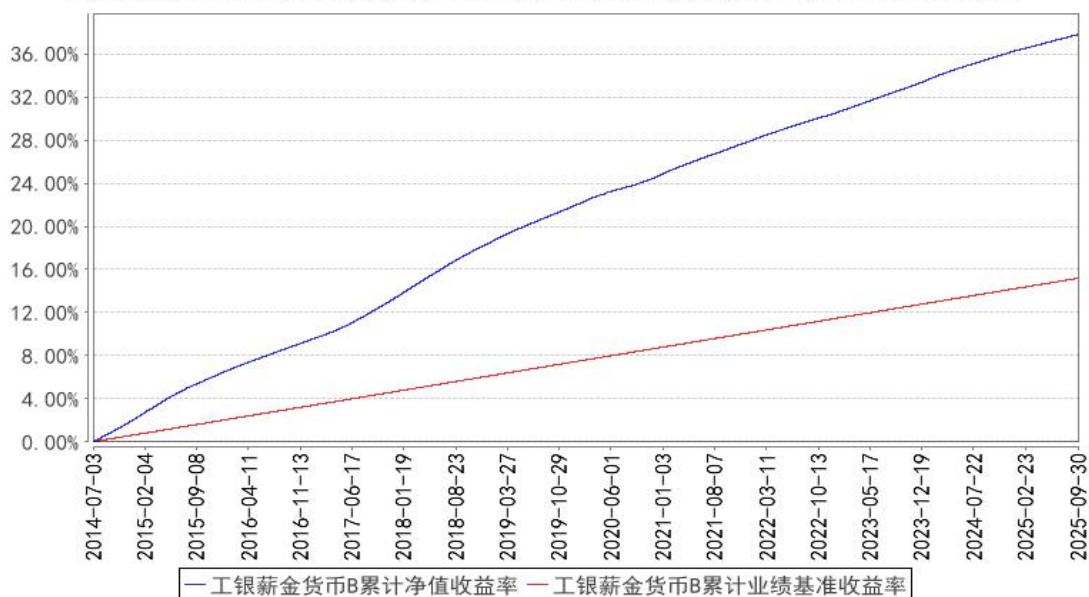
阶段	净值收益率 ①	净值收益率 标准差②	业绩比较基 准收益率③	业绩比较基 准收益率标 准差④	①—③	②—④
过去三个月	0.3793%	0.0008%	0.3403%	0.0000%	0.0390%	0.0008%
过去六个月	0.7704%	0.0007%	0.6768%	0.0000%	0.0936%	0.0007%
过去一年	1.6241%	0.0009%	1.3491%	0.0000%	0.2750%	0.0009%
自基金合同生效起至今	2.3532%	0.0009%	1.8655%	0.0000%	0.4877%	0.0009%

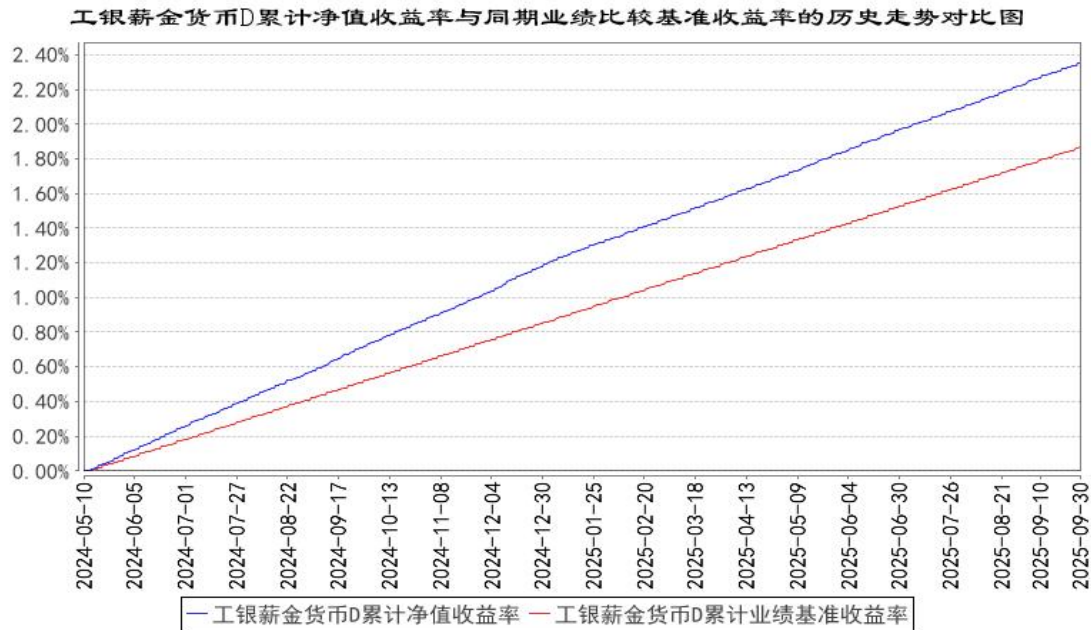
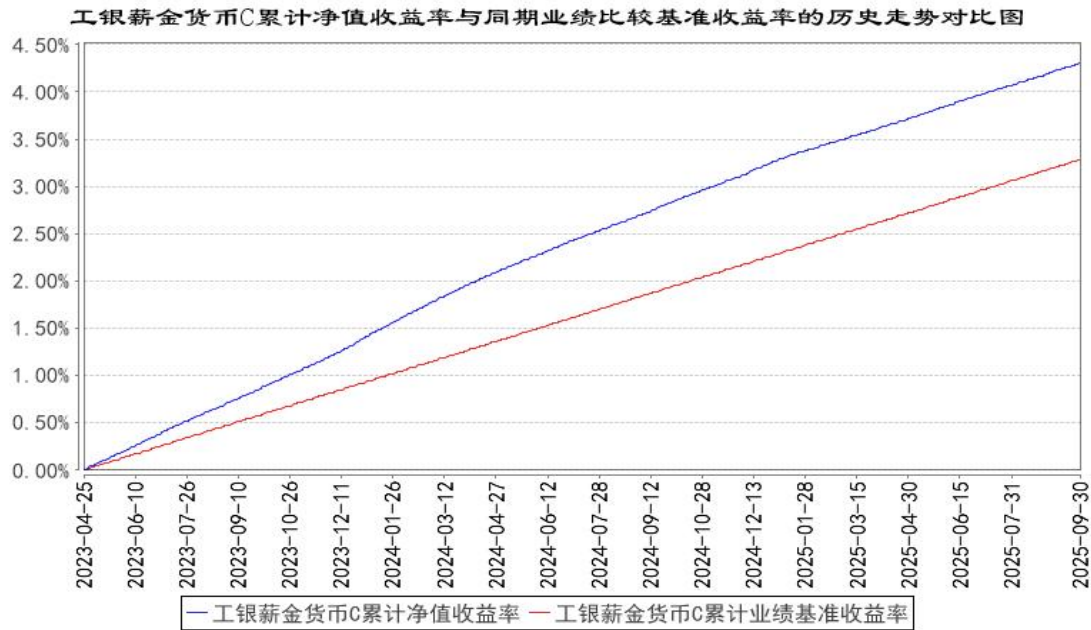
3.2.2 自基金合同生效以来基金累计净值收益率变动及其与同期业绩比较基准收益率变动的比较

工银薪金货币A累计净值收益率与同期业绩比较基准收益率的历史走势对比图



工银薪金货币B累计净值收益率与同期业绩比较基准收益率的历史走势对比图





- 注：1、本基金基金合同于 2014 年 1 月 27 日生效。
- 2、根据基金合同规定，本基金建仓期为 6 个月。截至本报告期末，本基金的投资符合基金合同关于投资范围及投资限制的规定。
- 3、本基金自 2014 年 7 月 3 日增加 B 类份额类别；本基金自 2023 年 4 月 25 日增加 C 类份额类别；本基金自 2024 年 5 月 10 日增加 D 类份额类别。

## § 4 管理人报告

### 4.1 基金经理（或基金经理小组）简介

姓名	职务	任本基金的基金经理期限	证券从业	说明
----	----	-------------	------	----

		任职日期	离任日期	年限	
王朔	固定收益部副总经理、本基金的基金经理	2014 年 1 月 27 日	-	15 年	硕士研究生。2010 年加入工银瑞信，现任固定收益部副总经理、基金经理。2013 年 11 月 11 日至今，担任工银瑞信货币市场基金基金经理；2014 年 1 月 27 日至今，担任工银瑞信薪金货币市场基金基金经理；2015 年 7 月 10 日至 2023 年 2 月 7 日，担任工银瑞信现金快线货币市场基金基金经理；2015 年 7 月 10 日至 2023 年 2 月 7 日，担任工银瑞信添益快线货币市场基金基金经理；2016 年 12 月 23 日至今，担任工银瑞信如意货币市场基金基金经理；2019 年 2 月 26 日至今，担任工银瑞信尊享短债债券型证券投资基金基金经理；2019 年 4 月 30 日至 2020 年 12 月 14 日，担任工银瑞信尊利中短债债券型证券投资基金基金经理；2020 年 7 月 8 日至 2024 年 8 月 19 日，担任工银瑞信泰和 39 个月定期开放债券型证券投资基金基金经理；2022 年 4 月 20 日至今，担任工银瑞信瑞恒 3 个月定期开放债券型证券投资基金基金经理；2022 年 4 月 21 日至今，担任工银瑞信瑞盛一年定期开放纯债债券型发起式证券投资基金基金经理；2022 年 6 月 28 日至 2023 年 12 月 15 日，担任工银瑞信中证同业存单 AAA 指数 7 天持有期证券投资基金基金经理；2023 年 2 月 7 日至今，担任工银瑞信新生利混合型证券投资基金基金经理；2024 年 4 月 17 日至今，担任工银瑞信现金快线货币市场基金基金经理；2024 年 4 月 17 日至今，担任工银瑞信添益快线货币市场基金基金经理；2024 年 8 月 21 日至今，担任工银瑞信瑞富一年定期开放纯债债券型发起式证券投资基金基金经理；2025 年 9 月 1 日至今，担任工银瑞信瑞祥定期开放债券型发起式证券投资基金基金经理。
郝瑞	本基金的基金经理	2023 年 5 月 19 日	-	8 年	硕士研究生。曾任天弘基金交易员；2018 年加入工银瑞信，现任固定收益部基金经理。2023 年 5 月 19 日至今，担任工银瑞信现金快线货币市场基金基金经理；2023 年 5 月 19 日至今，担任工银瑞信添益快线货币市场基金基金经理；2023 年 5 月 19 日至今，担任工银瑞信薪金货币市场基金基金经理；2023 年 5 月 19 日至今，

					担任工银瑞信如意货币市场基金基金经理；2023 年 6 月 29 日至今，担任工银瑞信货币市场基金基金经理；2024 年 8 月 16 日至今，担任工银瑞信泰和 39 个月定期开放债券型证券投资基金基金经理。
--	--	--	--	--	--

注：1、任职日期为基金合同生效日或本基金管理人对外披露的任职日期；离职日期为本基金管理人对外披露的离职日期。

2、证券从业的含义遵从行业协会《基金从业人员管理规则》的相关规定。

4.2 报告期内本基金运作遵规守信情况说明

本报告期内，本基金管理人严格按照《证券投资基金法》等有关法律法规及基金合同、招募说明书等有关基金法律文件的规定，依照诚实信用、勤勉尽责的原则管理和运用基金资产，在控制风险的基础上，为基金份额持有人谋求最大利益，无损害基金份额持有人利益的行为。

4.3 公平交易专项说明

4.3.1 公平交易制度的执行情况

为了公平对待各类投资人，保护各类投资人利益，避免出现不正当关联交易、利益输送等违法违规行为，公司根据《证券投资基金法》、《证券期货经营机构私募资产管理业务管理办法》、《证券期货经营机构私募资产管理计划运作管理规定》、《证券投资基金管理公司公平交易制度指导意见》等法律法规和公司内部规章，制定了《公平交易管理办法》、《异常交易监控管理办法》，对公司管理的各类资产的公平对待做了明确具体的规定，并规定对买卖股票、债券时候的价格和市场价格差距较大，可能存在操纵股价、利益输送等违法违规情况进行监控。本报告期，按照时间优先、价格优先的原则，本公司对满足限价条件且对同一证券有相同交易需求的基金等投资组合，均采用了系统中的公平交易模块进行操作，实现了公平交易；未出现清算不到位的情况，且本基金及本基金与本基金管理人管理的其他投资组合之间未发生法律法规禁止的反向交易及交叉交易。

4.3.2 异常交易行为的专项说明

本基金本报告期内未出现异常交易的情况。本报告期内，本公司所有投资组合参与的交易所公开竞价同日反向交易成交较少的单边交易量超过该证券当日成交量的 5%的情况有 4 次。投资组合经理因投资组合的投资策略而发生同日反向交易，未导致不公平交易和利益输送。

4.4 报告期内基金的投资策略和运作分析

回顾 2025 年三季度，海外主要经济体财政持续发力，贸易摩擦影响相较上半年有所减弱，权益资产整体表现较好。美国国内通胀受关税冲击幅度相对有限，劳动力市场超预期放缓，在此影



响下美联储开启降息周期，带动美股走强、美债收益率上行。国内方面，经济增长相比上半年的高增速有所放缓，财政支撑力度相较年初有所减弱，社零与基建等领域增速从前期高位回落，但积极的因素是外需偏强支撑出口保持韧性，“反内卷”政策对工业品价格形成支撑。因此在政策持续对经济基本面形成支撑的作用下，市场预期有所改善，股市在三季度上涨。债券方面，在市场风险偏好回升与大类资产比价不佳的作用下，长债收益率震荡上行，短端资产在货币宽松的支撑下表现相对更优，结构上期限利差与信用利差均有所扩张。

报告期内，货币宽松带动资金利率与短端资产收益率下行。截至三季度末，7 天资金加权利率 R007 较上季度末下行 39bps 收于 1.61%；3 个月 AAA 存单与信用债均较上季末下行 8bps，分别收于 1.52%、1.60%；仅 3 个月政策性金融债小幅上行 2bps 收于 1.44%。组合操作上，三季度维持中性偏积极的剩余期限与杠杆水平，在保障流动性充裕的基础上，在收益率阶段性上行时适度加大了配置力度。后续组合将继续聚焦风险防控，控制利率波动风险敞口，加大关键时点资金预留，同时维持组合资产较高信用等级，严控资产信用资质。

4.5 报告期内基金的业绩表现

报告期内，本基金 A 份额净值收益率为 0.3187%，本基金 A 份额业绩比较基准收益率为 0.3403%；本基金 B 份额净值收益率为 0.3818%，本基金 B 份额业绩比较基准收益率为 0.3403%；本基金 C 份额净值收益率为 0.3314%，本基金 C 份额业绩比较基准收益率为 0.3403%；本基金 D 份额净值收益率为 0.3793%，本基金 D 份额业绩比较基准收益率为 0.3403%。

4.6 报告期内基金持有人数或基金资产净值预警说明

本基金在报告期内没有触及 2014 年 8 月 8 日生效的《公开募集证券投资基金运作管理办法》第四十一条规定的条件。

§ 5 投资组合报告

5.1 报告期末基金资产组合情况

序号	项目	金额（元）	占基金总资产的比例（%）
1	固定收益投资	17,331,756,548.37	54.43
	其中：债券	17,074,309,994.15	53.62
	资产支持证券	257,446,554.22	0.81
2	买入返售金融资产	9,193,081,405.96	28.87
	其中：买断式回购的 买入返售金融资产	—	—
3	银行存款和结算备	5,195,267,378.87	16.32

	付金合计		
4	其他资产	122,318,947.47	0.38
5	合计	31,842,424,280.67	100.00

注：由于四舍五入的原因金额占基金总资产的比例分项之和与合计可能有尾差。

### 5.2 报告期债券回购融资情况

序号	项目	占基金资产净值的比例（%）	
1	报告期内债券回购融资余额	8.93	
	其中：买断式回购融资	—	
序号	项目	金额（元）	占基金资产净值的比例（%）
2	报告期末债券回购融资余额	4,980,941,047.95	18.56
	其中：买断式回购融资	—	—

注：报告期内债券回购融资余额占基金资产净值的比例为报告期内每个交易日融资余额占资产净值比例的简单平均值。

### 债券正回购的资金余额超过基金资产净值的 20% 的说明

本报告期内本基金债券正回购的资金余额未超过资产净值的 20%。

### 5.3 基金投资组合平均剩余期限

#### 5.3.1 投资组合平均剩余期限基本情况

项目	天数
报告期末投资组合平均剩余期限	119
报告期内投资组合平均剩余期限最高值	119
报告期内投资组合平均剩余期限最低值	103

### 报告期内投资组合平均剩余期限超过 120 天情况说明

本报告期内本基金投资组合平均剩余期限未超过 120 天。

#### 5.3.2 报告期末投资组合平均剩余期限分布比例

序号	平均剩余期限	各期限资产占基金资产净值的比例（%）	各期限负债占基金资产净值的比例（%）
1	30 天以内	34.45	18.55
	其中：剩余存续期超过 397 天的浮动利率债	—	—
2	30 天（含）—60 天	9.20	—
	其中：剩余存续期超过 397 天的浮动利率债	—	—
3	60 天（含）—90 天	18.28	—
	其中：剩余存续期超过 397 天的浮动利率债	—	—
4	90 天（含）—120 天	8.02	—

	其中：剩余存续期超过 397 天的浮动利率债	-	-
5	120 天（含）—397 天（含）	48.07	-
	其中：剩余存续期超过 397 天的浮动利率债	-	-
合计		118.02	18.55

#### 5.4 报告期内投资组合平均剩余存续期超过 240 天情况说明

本报告期内本基金投资组合平均剩余存续期未超过 240 天。

#### 5.5 报告期末按债券品种分类的债券投资组合

序号	债券品种	摊余成本（元）	占基金资产净值比例（%）
1	国家债券	-	-
2	央行票据	-	-
3	金融债券	3,011,048,282.81	11.22
	其中：政策性金融债	1,394,388,138.21	5.20
4	企业债券	153,537,042.50	0.57
5	企业短期融资券	811,170,645.54	3.02
6	中期票据	30,702,090.95	0.11
7	同业存单	13,067,851,932.35	48.69
8	其他	-	-
9	合计	17,074,309,994.15	63.61
10	剩余存续期超过 397 天的浮动利率债券	-	-

注：由于四舍五入的原因摊余成本占基金资产净值的比例分项之和与合计可能有尾差。

#### 5.6 报告期末按摊余成本占基金资产净值比例大小排名的前十名债券投资明细

序号	债券代码	债券名称	债券数量（张）	摊余成本（元）	占基金资产净值比例（%）
1	112516080	25 上海银行 CD080	9,000,000	897,105,320.74	3.34
2	250421	25 农发 21	7,500,000	753,225,287.83	2.81
3	112520227	25 广发银行 CD227	6,000,000	593,597,318.10	2.21
4	112405408	24 建设银行 CD408	5,500,000	547,815,862.29	2.04
5	112597817	25 杭州银行 CD100	5,000,000	498,395,239.13	1.86
6	112516076	25 上海银行 CD076	4,500,000	448,819,020.75	1.67
7	112580772	25 杭州银行 CD143	4,000,000	396,030,038.41	1.48
8	112414262	24 江苏银行	3,000,000	299,018,218.	1.11

		CD262		32	
9	112471575	24 徽商银行 CD234	3,000,000	298,994,749. 52	1.11
10	112599547	25 长沙银行 CD158	3,000,000	298,580,353. 36	1.11

5.7 “影子定价”与“摊余成本法”确定的基金资产净值的偏离

项目	偏离情况
报告期内偏离度的绝对值在 0.25（含）-0.5%间的次数	0
报告期内偏离度的最高值	0.0366%
报告期内偏离度的最低值	-0.0085%
报告期内每个工作日偏离度的绝对值的简单平均值	0.0178%

注：上表中“偏离情况”根据报告期内各交易日数据计算。

报告期内负偏离度的绝对值达到 0.25%情况说明

本报告期内，本基金负偏离度的绝对值未达到 0.25%。

报告期内正偏离度的绝对值达到 0.5%情况说明

本报告期内，本基金正偏离度的绝对值未达到 0.5%。

5.8 报告期末按摊余成本占基金资产净值比例大小排名的前十名资产支持证券投资  
明细

序号	证券代码	证券名称	数量（份）	摊余成本（元）	占基金资产净值比例（%）
1	112536	铁建 043A	1,000,000	72,945,252.44	0.27
2	112553	铁建 044A	800,000	52,015,100.31	0.19
3	112763	铁建 045A	400,000	40,643,833.14	0.15
4	264165	熙悦 27 优	250,000	25,360,438.36	0.09
5	260070	三局 02 优	200,000	20,330,114.34	0.08
6	263651	至信 46A	150,000	15,260,383.56	0.06
7	112723	中交 10A	500,000	10,620,497.96	0.04
8	263470	熙悦 22 优	100,000	10,175,430.14	0.04
9	264912	工鑫 36C	100,000	10,095,503.97	0.04

5.9 投资组合报告附注

5.9.1 基金计价方法说明

本基金采用固定份额净值，基金账面份额净值始终保持为人民币 1.0000 元。本基金估值采用摊余成本法，即估值对象以买入成本列示，按票面利率或商定利率并考虑其买入时的溢价与折价，在其剩余期限内按实际利率法进行摊销，每日计提收益或损失。

5.9.2 本基金投资的前十名证券的发行主体本期是否出现被监管部门立案调查，或在报告编制日前一年内受到公开谴责、处罚的情形

本基金投资的前十名证券的发行主体中，上海银行股份有限公司在报告编制日前一年内曾受

到央行、国家金融监督管理总局派出机构的处罚；中国农业发展银行在报告编制日前一年内曾受到国家金融监督管理总局的处罚；广发银行股份有限公司在报告编制日前一年内曾受到国家金融监督管理总局的处罚；中国建设银行股份有限公司在报告编制日前一年内曾受到央行、国家金融监督管理总局的处罚；杭州银行股份有限公司在报告编制日前一年内曾受到地方外管局的处罚；江苏银行股份有限公司在报告编制日前一年内曾受到地方证监局的处罚；徽商银行股份有限公司在报告编制日前一年内曾受到央行派出机构的处罚；长沙银行股份有限公司在报告编制日前一年内曾受到央行派出机构的处罚。

上述情形对发行主体的财务和经营状况无重大影响，投资决策流程符合基金管理人的制度要求。

### 5.9.3 其他资产构成

序号	名称	金额（元）
1	存出保证金	74,933.19
2	应收证券清算款	—
3	应收利息	—
4	应收申购款	122,244,014.28
5	其他应收款	—
6	其他	—
7	合计	122,318,947.47

### 5.9.4 投资组合报告附注的其他文字描述部分

无。

## § 6 开放式基金份额变动

单位：份

项目	工银薪金货币 A	工银薪金货币 B	工银薪金货币 C	工银薪金货币 D
报告期期初基金份额总额	7,517,540,569.52	5,438,838,596.52	1,330,535,803.69	6,960,681,858.55
报告期期间基金总申购份额	6,700,022,209.40	5,340,704,446.04	1,983,217,214.80	8,749,307,957.42
报告期期间基金总赎回份额	5,896,778,036.72	4,106,220,050.95	1,465,201,740.85	5,711,779,108.13
报告期期末基金份额总额	8,320,784,742.20	6,673,322,991.61	1,848,551,277.64	9,998,210,707.84

注：1、报告期期间基金总申购份额含红利再投、转换入份额；  
2、报告期期间基金总赎回份额含转换出份额。

§ 7 基金管理人运用固有资金投资本基金交易明细

序号	交易方式	交易日期	交易份额(份)	交易金额(元)	适用费率(%)
1	申购	2025-08-26	100,000,000.00	100,000,000.00	0.0000
2	申购	2025-08-29	50,000,000.00	50,000,000.00	0.0000
3	红利再投	2025-09-01	29,114.94	29,114.94	0.0000
合计			150,029,114.94	150,029,114.94	

注：按照基金合同等相关法律文件的规定，表中所列交易交易费用为 0 元。

§ 8 影响投资者决策的其他重要信息

8.1 报告期内单一投资者持有基金份额比例达到或超过 20%的情况  
无。

8.2 影响投资者决策的其他重要信息  
无。

§ 9 备查文件目录

9.1 备查文件目录

- 1、中国证监会批准工银瑞信薪金货币市场基金设立的文件；
- 2、《工银瑞信薪金货币市场基金基金合同》；
- 3、《工银瑞信薪金货币市场基金托管协议》；
- 4、《工银瑞信薪金货币市场基金招募说明书》；
- 5、基金管理人业务资格批件、营业执照；
- 6、基金托管人业务资格批件、营业执照；
- 7、报告期内基金管理人在规定媒介上披露的各项公告。

9.2 存放地点

基金管理人或基金托管人的住所。

9.3 查阅方式

投资者可于营业时间免费查阅，或登录基金管理人网站查阅。也可在支付工本费后，在合理时间内取得上述文件的复印件。

投资者对本报告书如有疑问，可咨询本基金管理人——工银瑞信基金管理有限公司。

客户服务中心电话：400-811-9999

网址：[www.icbcubs.com.cn](http://www.icbcubs.com.cn)

工银瑞信基金管理有限公司

2025 年 10 月 28 日