

长城稳健增利债券型证券投资基金 2024 年中期报告

2024 年 6 月 30 日

基金管理人：长城基金管理有限公司

基金托管人：中国建设银行股份有限公司

送出日期：2024 年 8 月 31 日

§ 1 重要提示及目录

1.1 重要提示

基金管理人的董事会、董事保证本报告所载资料不存在虚假记载、误导性陈述或重大遗漏，并对其内容的真实性、准确性和完整性承担个别及连带的法律责任。本中期报告已经三分之二以上独立董事签字同意，并由董事长签发。

基金托管人中国建设银行股份有限公司根据本基金合同规定，于 2024 年 08 月 30 日复核了本报告中的财务指标、净值表现、利润分配情况、财务会计报告、投资组合报告等内容，保证复核内容不存在虚假记载、误导性陈述或者重大遗漏。

基金管理人承诺以诚实信用、勤勉尽责的原则管理和运用基金资产，但不保证基金一定盈利。

基金的过往业绩并不代表其未来表现。投资有风险，投资者在作出投资决策前应仔细阅读本基金的招募说明书及其更新。

本报告中财务资料未经审计。

本报告期自 2024 年 01 月 01 日起至 2024 年 06 月 30 日止。

为了更好地为投资者提供理财服务，经与本基金基金托管人中国建设银行股份有限公司协商一致，并报中国证监会备案，本基金管理人自 2024 年 1 月 18 日起为本基金增设 E 类基金份额。同时，本基金管理人对基金合同进行了相应的修改，修改的具体内容详见本基金管理人于 2024 年 1 月 18 日发布的《关于长城稳健增利债券型证券投资基金增设 E 类基金份额并相应修改基金合同及托管协议的公告》。

1.2 目录

§ 1 重要提示及目录	2
1.1 重要提示	2
1.2 目录	3
§ 2 基金简介	5
2.1 基金基本情况	5
2.2 基金产品说明	5
2.3 基金管理人和基金托管人	5
2.4 信息披露方式	6
2.5 其他相关资料	6
§ 3 主要财务指标和基金净值表现	6
3.1 主要会计数据和财务指标	6
3.2 基金净值表现	7
§ 4 管理人报告	11
4.1 基金管理人及基金经理情况	11
4.2 管理人对报告期内本基金运作合规守信情况的说明	12
4.3 管理人对报告期内公平交易情况的专项说明	12
4.4 管理人对报告期内基金的投资策略和业绩表现的说明	12
4.5 管理人对宏观经济、证券市场及行业走势的简要展望	13
4.6 管理人对报告期内基金估值程序等事项的说明	13
4.7 管理人对报告期内基金利润分配情况的说明	14
4.8 报告期内管理人对本基金持有人数或基金资产净值预警情形的说明	14
§ 5 托管人报告	14
5.1 报告期内本基金托管人合规守信情况声明	14
5.2 托管人对报告期内本基金投资运作合规守信、净值计算、利润分配等情况的说明	14
5.3 托管人对本中期报告中财务信息内容的真实、准确和完整发表意见	15
§ 6 半年度财务会计报告（未经审计）	15
6.1 资产负债表	15
6.2 利润表	16
6.3 净资产变动表	17
6.4 报表附注	20
§ 7 投资组合报告	46
7.1 期末基金资产组合情况	46
7.2 报告期末按行业分类的股票投资组合	46
7.3 期末按公允价值占基金资产净值比例大小排序的所有股票投资明细	46
7.4 报告期内股票投资组合的重大变动	47
7.5 期末按债券品种分类的债券投资组合	47
7.6 期末按公允价值占基金资产净值比例大小排序的前五名债券投资明细	47

7.7 期末按公允价值占基金资产净值比例大小排序的所有资产支持证券投资明细	47
7.8 报告期末按公允价值占基金资产净值比例大小排序的前五名贵金属投资明细	47
7.9 期末按公允价值占基金资产净值比例大小排序的前五名权证投资明细	47
7.10 报告期末本基金投资的国债期货交易情况说明	48
7.11 投资组合报告附注	48
§ 8 基金份额持有人信息	49
8.1 期末基金份额持有人户数及持有人结构	49
8.2 期末基金管理人的从业人员持有本基金的情况	50
8.3 期末基金管理人的从业人员持有本开放式基金份额总量区间情况	50
§ 9 开放式基金份额变动	50
§ 10 重大事件揭示	51
10.1 基金份额持有人大会决议	51
10.2 基金管理人、基金托管人的专门基金托管部门的重大人事变动	51
10.3 涉及基金管理人、基金财产、基金托管业务的诉讼	51
10.4 基金投资策略的改变	51
10.5 为基金进行审计的会计师事务所情况	51
10.6 管理人、托管人及其高级管理人员受稽查或处罚等情况	52
10.7 基金租用证券公司交易单元的有关情况	52
10.8 其他重大事件	56
§ 11 影响投资者决策的其他重要信息	57
11.1 报告期内单一投资者持有基金份额比例达到或超过 20%的情况	57
11.2 影响投资者决策的其他重要信息	57
§ 12 备查文件目录	57
12.1 备查文件目录	57
12.2 存放地点	58
12.3 查阅方式	58

§ 2 基金简介

2.1 基金基本情况

基金名称	长城稳健增利债券型证券投资基金			
基金简称	长城稳健增利债券			
基金主代码	200009			
基金运作方式	契约型开放式			
基金合同生效日	2008 年 8 月 27 日			
基金管理人	长城基金管理有限公司			
基金托管人	中国建设银行股份有限公司			
报告期末基金份额总额	12,384,617,204.10 份			
基金合同存续期	不定期			
下属分级基金的基金简称	长城稳健增利债券 A	长城稳健增利债券 C	长城稳健增利债券 D	长城稳健增利债券 E
下属分级基金的交易代码	200009	008974	019775	020605
报告期末下属分级基金的份额总额	2,036,881,429.18 份	6,064,623,912.22 份	3,545,997,050.45 份	737,114,812.25 份

2.2 基金产品说明

投资目标	本基金主要投资对象为具有高信用等级的固定收益类金融工具，部分基金资产可以适度参与二级市场权益类金融工具投资，并运用固定比例投资组合保险策略对组合的风险进行有效管理，在组合投资风险可控和保持资产流动性的前提下尽可能提高组合收益。同时根据市场环境，以积极主动的组合动态调整投资策略，力争获得超越业绩比较基准的长期稳定收益。
投资策略	动态资产配置策略及固定比例投资组合保险策略；收益资产投资策略；风险资产投资策略。
业绩比较基准	中国债券总指数
风险收益特征	本基金为债券型基金，其长期平均风险和预期收益率低于股票型基金，高于货币市场基金。本基金为中低风险、中低等收益基金产品。

2.3 基金管理人和基金托管人

项目	基金管理人	基金托管人
名称	长城基金管理有限公司	中国建设银行股份有限公司
信息披露负责人	姓名	祝函
	联系电话	0755-29279006
	电子邮箱	zhuhan@ccfund.com.cn
客户服务电话	400-8868-666	021-60637228
传真	0755-29279000	021-60635778
注册地址	深圳市福田区莲花街道福新社区鹏程一路 9 号广电金融中心 36 层	北京市西城区金融大街 25 号

	DEF 单元、38 层、39 层	
办公地址	深圳市福田区莲花街道福新社区鹏程一路 9 号广电金融中心 36 层 DEF 单元、38 层、39 层	北京市西城区闹市口大街 1 号院 1 号楼
邮政编码	518046	100033
法定代表人	王军	张金良

2.4 信息披露方式

本基金选定的信息披露报纸名称	证券时报
登载基金中期报告正文的管理人互联网网址	www.ccfund.com.cn
基金中期报告备置地点	基金管理人及基金托管人住所

2.5 其他相关资料

项目	名称	办公地址
注册登记机构	长城基金管理有限公司	深圳市福田区莲花街道福新社区鹏程一路 9 号广电金融中心 36 层 DEF 单元、38 层、39 层

§ 3 主要财务指标和基金净值表现

3.1 主要会计数据和财务指标

金额单位：人民币元

3.1.1 期间数 据和指 标	报告期(2024 年 1 月 1 日-2024 年 6 月 30 日)			2024 年 1 月 18 日 (基金合同生效日) -2024 年 6 月 30 日
	长城稳健增利债券 A	长城稳健增利债券 C	长城稳健增利债券 D	长城稳健增利债券 E
本期已实 现收益	26,059,815.33	71,812,630.59	35,682,333.54	7,999,845.89
本期利润	47,633,709.08	133,261,724.06	65,866,426.81	13,567,230.51
加权平均 基金份额 本期利润	0.0385	0.0431	0.0369	0.0302
本期加权 平均净值 利润率	3.34%	3.10%	3.18%	2.62%
本期基金	3.64%	3.49%	3.63%	3.05%

份额净值 增长率				
3.1.2 期末数 据和指 标	报告期末(2024年6月30日)			
期末可供 分配利润	342,192,554.82	2,276,713,457.23	607,958,014.65	123,337,046.57
期末可供 分配基金 份额利润	0.1680	0.3754	0.1714	0.1673
期末基金 资产净值	2,379,073,984.00	8,534,966,217.09	4,153,955,065.10	860,451,858.82
期末基金 份额净值	1.1680	1.4073	1.1714	1.1673
3.1.3 累计期 末指标	报告期末(2024年6月30日)			
基金份额 累计净值 增长率	101.20%	19.32%	5.73%	3.05%

注：①本期已实现收益指基金本期利息收入、投资收益、其他收入（不含公允价值变动收益）扣除相关费用和信用减值损失后的余额。本期利润为本期已实现收益加上本期公允价值变动收益。

②上述基金业绩指标不包括持有人交易基金的各项费用，计入费用后实际收益水平要低于所列数字；

③“期末可供分配利润”采用期末资产负债表中未分配利润与未分配利润中已实现部分的孰低数。

④本基金自 2024 年 1 月 18 日起增设 E 类基金份额。

3.2 基金净值表现

3.2.1 基金份额净值增长率及其与同期业绩比较基准收益率的比较

长城稳健增利债券 A

阶段	份额净值 增长率①	份额净值 增长率标 准差②	业绩比较基 准收益率③	业绩比较基准 收益率标准 差④	①—③	②—④
过去一个月	0.58%	0.02%	0.94%	0.04%	-0.36%	-0.02%
过去三个月	1.80%	0.05%	1.75%	0.09%	0.05%	-0.04%

过去六个月	3.64%	0.05%	3.83%	0.09%	-0.19%	-0.04%
过去一年	6.37%	0.05%	5.99%	0.08%	0.38%	-0.03%
过去三年	14.13%	0.05%	16.31%	0.08%	-2.18%	-0.03%
自基金合同生效起 至今	101.20%	0.18%	100.55%	0.12%	0.65%	0.06%

长城稳健增利债券 C

阶段	份额净值增长率①	份额净值增长率标准差②	业绩比较基准收益率③	业绩比较基准收益率标准差④	①-③	②-④
过去一个月	0.55%	0.02%	0.94%	0.04%	-0.39%	-0.02%
过去三个月	1.73%	0.05%	1.75%	0.09%	-0.02%	-0.04%
过去六个月	3.49%	0.05%	3.83%	0.09%	-0.34%	-0.04%
过去一年	6.04%	0.05%	5.99%	0.08%	0.05%	-0.03%
过去三年	13.10%	0.05%	16.31%	0.08%	-3.21%	-0.03%
自基金合同生效起 至今	19.32%	0.05%	21.39%	0.10%	-2.07%	-0.05%

长城稳健增利债券 D

阶段	份额净值增长率①	份额净值增长率标准差②	业绩比较基准收益率③	业绩比较基准收益率标准差④	①-③	②-④
过去一个月	0.58%	0.02%	0.94%	0.04%	-0.36%	-0.02%
过去三个月	1.80%	0.05%	1.75%	0.09%	0.05%	-0.04%
过去六个月	3.63%	0.05%	3.83%	0.09%	-0.20%	-0.04%
过去一年	-	-	-	-	-	-
过去三年	-	-	-	-	-	-
自基金合同生效起 至今	5.73%	0.04%	5.33%	0.08%	0.40%	-0.04%

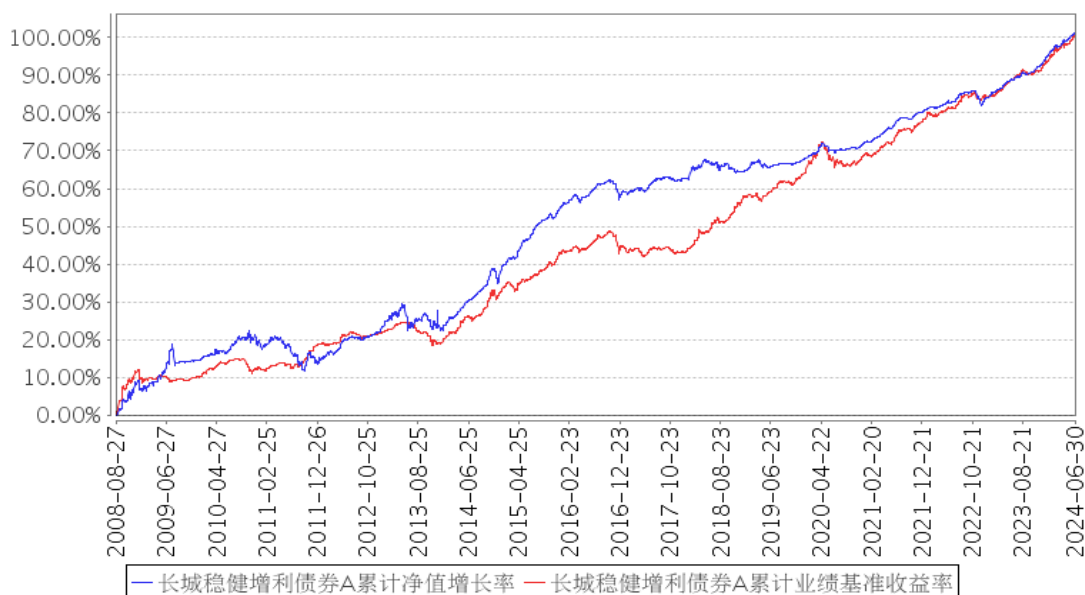
长城稳健增利债券 E

阶段	份额净值增长率①	份额净值增长率标准差②	业绩比较基准收益率③	业绩比较基准收益率标准差④	①-③	②-④
过去一个月	0.57%	0.02%	0.94%	0.04%	-0.37%	-0.02%

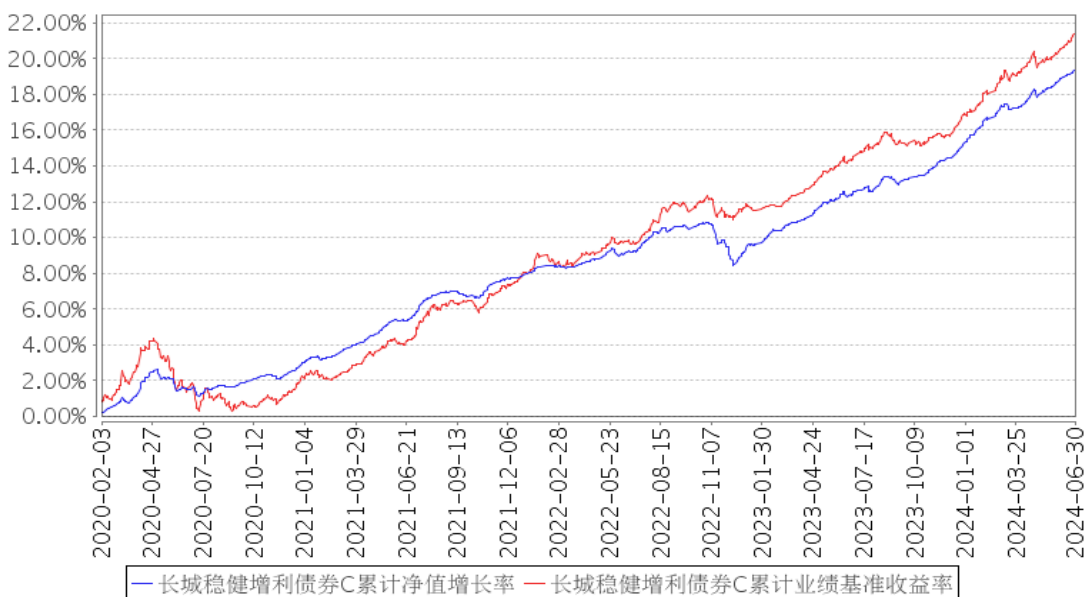
过去三个月	1.78%	0.05%	1.75%	0.09%	0.03%	-0.04%
过去六个月	-	-	-	-	-	-
过去一年	-	-	-	-	-	-
过去三年	-	-	-	-	-	-
自基金合同生效起至今	3.05%	0.05%	3.64%	0.09%	-0.59%	-0.04%

3.2.2 自基金合同生效以来基金份额累计净值增长率变动及其与同期业绩比较基准收益率变动的比较

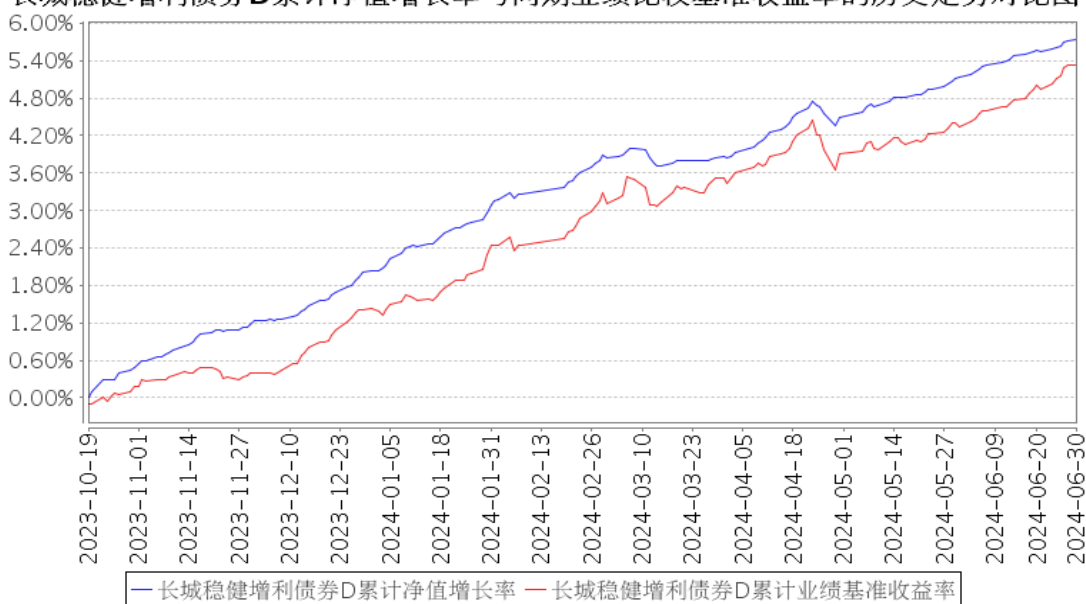
长城稳健增利债券A累计净值增长率与同期业绩比较基准收益率的历史走势对比图



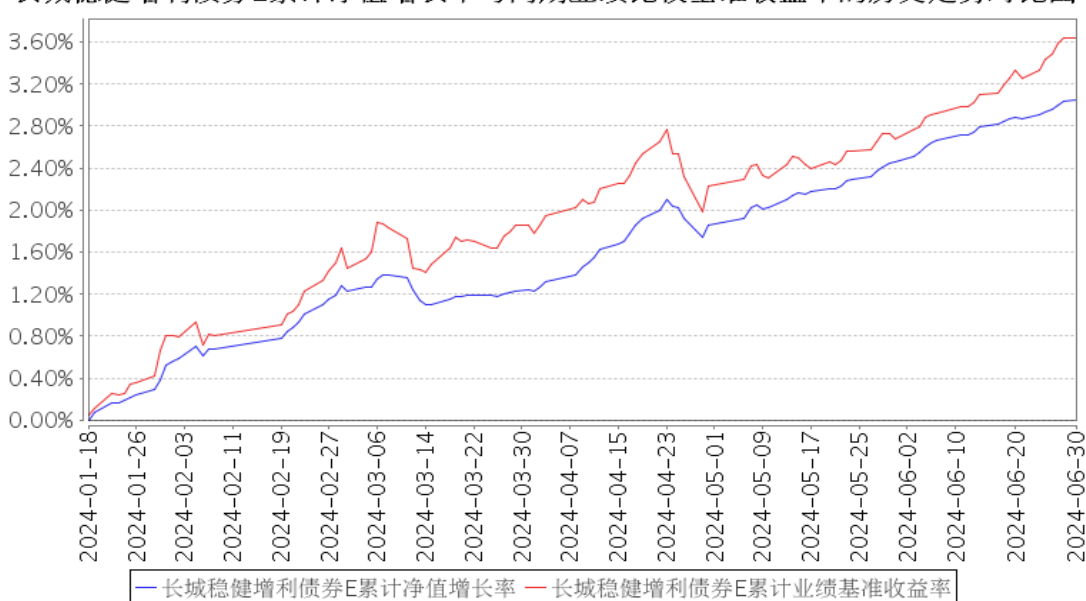
长城稳健增利债券C累计净值增长率与同期业绩比较基准收益率的历史走势对比图



长城稳健增利债券D累计净值增长率与同期业绩比较基准收益率的历史走势对比图



长城稳健增利债券E累计净值增长率与同期业绩比较基准收益率的历史走势对比图



注：注：①本基金合同规定本基金投资组合为：固定收益类资产所占比不低于基金资产的 80%，权益类资产占比不超过基金资产的 20%，且本基金持有现金或者到期日在一年以内的政府债券不低于基金资产净值的 5%，其中，现金类资产不包括结算备付金、存出保证金、应收申购款。

②本基金的建仓期为自本基金基金合同生效日起 6 个月，建仓期满时，各项资产配置比例符合基金合同约定。

③本基金自 2024 年 1 月 18 日起增设 E 类基金份额。

§ 4 管理人报告

4.1 基金管理人及基金经理情况

4.1.1 基金管理人及其管理基金的经验

长城基金管理有限公司（以下简称“公司”）成立于 2001 年 12 月 27 日，是经中国证监会批准设立的第十五家公募基金管理公司，由长城证券有限责任公司（现长城证券股份有限公司）、东方证券有限责任公司（现东方证券股份有限公司）、中原信托投资有限公司（现中原信托有限公司）、西北证券有限责任公司和天津北方国际信托投资公司（现北方国际信托股份有限公司）共同出资设立，初始注册资本为人民币壹亿元。

2007 年 5 月 21 日，经中国证监会批准，公司股权结构变更为长城证券股份有限公司（47.059%）、东方证券股份有限公司（17.647%）、北方国际信托股份有限公司（17.647%）和中原信托有限公司（17.647%），该股权结构稳定不变至今。2007 年 10 月 12 日，经中国证监会批准，公司注册资本增至人民币壹亿伍仟万元。

公司具有基金管理资格证书、特定（定向）客户资产管理业务资格、受托管理保险资金业务资格、合格境内机构投资者（QDII）资格、公募 REITs 业务资质等。截至 2024 年 6 月 30 日，公司旗下共管理 106 只开放式基金，产品线涵盖货币型、债券型、混合型、股票型、指数型、养老 FOF 以及 QDII 等各个类型，曾多次获得金牛奖、英华奖、明星基金奖等业内大奖。

4.1.2 基金经理（或基金经理小组）及基金经理助理简介

姓名	职务	任本基金的基金经理（助理）期限		证券从业年限	说明
		任职日期	离任日期		
魏建	本基金的基金经理	2020 年 7 月 10 日	-	16 年	男，中国籍，硕士。2008 年 7 月-2020 年 2 月曾就职于博时基金管理有限公司。2020 年 3 月加入长城基金管理有限公司，历任固定收益部研究员，自 2021 年 6 月至 2021 年 11 月任“长城转型成长灵活配置混合型证券投资基金”基金经理，自 2020 年 7 月至 2022 年 7 月任“长城久荣纯债定期开放债券型发起式证券投资基金”基金经理，自 2020 年 7 月至 2023 年 1 月任“长城久稳债券型证券投资基金”基金经理，自 2021 年 12 月至 2024 年 5 月任“长城信利一年定期开放债券型发起式证券投资基金”基金经理。自 2020 年 7 月至今任“长城稳健增利债券型证券投资基金”、“长城积极增利债券型证券投资基金”，自 2021 年 6 月至今任“长城悦享回报债券型证券投资基

					金”基金经理，自 2021 年 11 月至今任“长城恒利纯债债券型证券投资基金”基金经理，自 2021 年 11 月至今任“长城悦享增利债券型证券投资基金”基金经理，自 2022 年 6 月至今任“长城瑞利纯债债券型证券投资基金”基金经理，自 2022 年 11 月至今任“长城聚利纯债债券型证券投资基金”基金经理，自 2022 年 12 月至今任“长城永利债券型证券投资基金”基金经理。
--	--	--	--	--	--

注：①上述任职日期、离任日期根据公司做出决定的任免日期填写。

②证券从业年限的计算方式遵从从业人员的相关规定。

4.1.3 期末兼任私募资产管理计划投资经理的基金经理同时管理的产品情况

注：无。

4.2 管理人对报告期内本基金运作合规守信情况的说明

本报告期内，本基金管理人严格遵守了《证券投资基金法》、基金合同和其他有关法律法规的规定，以诚实信用、勤勉尽责的原则管理和运用基金资产，在控制和防范风险的前提下，为基金份额持有人谋求最大的利益，未出现投资违反法律法规、基金合同约定和相关规定的情况，无因公司未勤勉尽责或操作不当而导致基金财产损失的情况，不存在损害基金份额持有人利益的行为。

4.3 管理人对报告期内公平交易情况的专项说明

4.3.1 公平交易制度的执行情况

报告期内，本基金管理人严格执行了相关法律法规和公司制度的规定，不同投资者的利益得到了公平对待。

本基金管理人严格控制不同投资组合之间的同日反向交易，对同向交易的价差进行事后分析，并对基金经理兼任投资经理的组合执行更长周期的交易价差分析，定期出具公平交易稽核报告。本报告期报告认为，本基金管理人旗下投资组合的同向交易价差均在合理范围内，结果符合相关政策法规和公司制度的规定。

4.3.2 异常交易行为的专项说明

报告期内未发现本基金存在异常交易行为，没有出现基金参与的交易所公开竞价同日反向交易成交较少的单边交易量超过该证券当日成交量的 5% 的现象。

4.4 管理人对报告期内基金的投资策略和业绩表现的说明

4.4.1 报告期内基金投资策略和运作分析

2024 年上半年，海外经济仍具韧性，但在长期高利率环境下需求边际转弱，国内稳增长与防风险政策陆续出台，经济延续温和复苏态势，A 股表现疲软，债市表现亮眼。美国在财政扩张与

科技创新的支撑下经济仍具韧性，通胀逐步回落但中枢维持高位，随着高利率的抑制作用显现，劳动力市场逐渐降温。国内经济上半年延续恢复向好态势，宏观调控政策相对积极，对经济增长和产业复苏形成一定支撑，全球制造业景气度回暖驱动出口改善，但也面临国内有效需求不足、国际贸易摩擦频发的挑战，房地产持续拖累固定资产投资表现。权益市场方面，监管政策趋严，大盘风格占优，退市新规压制小微盘风格，具有高分红属性与防御属性的银行和公共事业整体表现强势。

债市方面，上半年整体走牛，利率债与信用债的收益率不断创历史新低。利率债方面，收益率先迅速下行后横盘震荡。1-4 月，央行宣布降准后资金面维持宽松，政府债发行进度偏慢，城投债新增被严格限制，供需失衡下利率迅速下行至历史低位。4-6 月，央行密切关注长端收益率，寻求正常向上的收益率曲线，叫停手工补息导致资金出表，地产政策密集出台叠加特别国债供给冲击下，债市维持震荡。信用债方面，自一揽子化债方案实施以来，城投债信用风险得到有效缓解，同时，在严控新增的要求下，城投债供需矛盾进一步加剧，信用资质改善叠加供需矛盾驱动相关信用利差压缩至历史低位。

上半年我们依然看好债市，一季度维持了相对高的组合久期，信用债打底并积极参与利率债交易，二季度组合操作强调顺势而为，跟随市场的节奏积极参与配置和交易。

4.4.2 报告期内基金的业绩表现

截至本报告期末长城稳健增利债券 A 的基金份额净值为 1.1680 元，本报告期基金份额净值增长率为 3.64%，同期业绩比较基准收益率为 3.83%；截至本报告期末长城稳健增利债券 C 的基金份额净值为 1.4073 元，本报告期基金份额净值增长率为 3.49%，同期业绩比较基准收益率为 3.83%；截至本报告期末长城稳健增利债券 D 的基金份额净值为 1.1714 元，本报告期基金份额净值增长率为 3.63%，同期业绩比较基准收益率为 3.83%；截至本报告期末长城稳健增利债券 E 的基金份额净值为 1.1673 元，本报告期基金份额净值增长率为 3.05%，同期业绩比较基准收益率为 3.64%。

4.5 管理人对宏观经济、证券市场及行业走势的简要展望

展望下半年，我们预计大方向上的宏观政策将延续此前基调，但是在二季度经济数据略低于预期后，短期逆周期政策有望更加给力，货币、财政方面的新增政策可能都会陆续出炉。整体判断，下半年市场流动性将保持宽松，债市牛市仍在但波动会加大，需注意配置和交易的节奏。

4.6 管理人对报告期内基金估值程序等事项的说明

本基金管理人按照企业会计准则、中国证监会相关规定和基金合同关于估值的约定，对基金所持有的投资品种进行估值。本基金托管人根据法律法规要求履行估值及净值计算的复核责任。本基金管理人改变估值技术，导致基金资产净值的变化在 0.25%以上的，则及时就所采用的相关

估值技术、假设及输入值的适当性等咨询会计师事务所的专业意见。

本基金管理人成立了受托资产估值委员会，为基金估值业务的最高决策机构，由公司总经理、分管估值业务副总经理、督察长、投资总监、研究部总经理、运行保障部总经理、基金会计、基金经理和行业研究员、金融工程研究员等组成，公司监察稽核人员列席受托资产估值委员会。受托资产估值委员会负责制定、修订和完善基金估值政策和程序，定期对估值政策和程序进行评价，在发生了影响估值政策和程序的有效性及其适用性的情况后及时修订估值方法，以保证其持续适用。受托资产估值委员会的相关人员均具有一定年限的专业从业经验，具有良好的专业能力，并能在相关工作中保持独立性。基金经理作为估值委员会成员，凭借其丰富的专业技能和对市场产品的长期深入的跟踪研究，向受托资产估值委员会建议应采用的估值方法及合理的估值区间。基金经理有权出席估值委员会会议，但不得干涉估值委员会作出的决定及估值政策的执行。

本报告期内，参与估值流程各方之间无重大利益冲突。

本基金管理人已与中央国债登记结算有限责任公司及中证指数有限公司签署债券估值数据服务协议、流通受限股票流动性折扣委托计算协议，由其按约定提供债券品种的估值数据及流通受限股票流动性折扣数据。

4.7 管理人对报告期内基金利润分配情况的说明

本基金本报告期未进行利润分配，符合相关法规及基金合同的规定。

4.8 报告期内管理人对本基金持有人数或基金资产净值预警情形的说明

本报告期内，本基金无需要说明的情况。

§ 5 托管人报告

5.1 报告期内本基金托管人遵规守信情况声明

本报告期，中国建设银行股份有限公司在本基金的托管过程中，严格遵守了《证券投资基金法》、基金合同、托管协议和其他有关规定，不存在损害基金份额持有人利益的行为，完全尽职尽责地履行了基金托管人应尽的义务。

5.2 托管人对报告期内本基金投资运作遵规守信、净值计算、利润分配等情况的说明

本报告期，本托管人按照国家有关规定、基金合同、托管协议和其他有关规定，对本基金的基金资产净值计算、基金费用开支等方面进行了认真的复核，对本基金的投资运作方面进行了监督，未发现基金管理人有关损害基金份额持有人利益的行为。

报告期内，本基金利润分配情况符合法律法规和基金合同的相关约定。

5.3 托管人对本中期报告中财务信息等内容的真实、准确和完整发表意见

本托管人复核审查了本报告中的财务指标、净值表现、利润分配情况、财务会计报告、投资组合报告等内容，保证复核内容不存在虚假记载、误导性陈述或者重大遗漏。

§ 6 半年度财务会计报告（未经审计）

6.1 资产负债表

会计主体：长城稳健增利债券型证券投资基金

报告截止日：2024 年 6 月 30 日

单位：人民币元

资产	附注号	本期末 2024 年 6 月 30 日	上年度末 2023 年 12 月 31 日
资产：			
货币资金	6.4.7.1	993,037.80	1,386,542.71
结算备付金		-	-
存出保证金		-	463.78
交易性金融资产	6.4.7.2	18,863,088,100.45	2,317,023,608.16
其中：股票投资		-	-
基金投资		-	-
债券投资		18,863,088,100.45	2,317,023,608.16
资产支持证券投资		-	-
贵金属投资		-	-
其他投资		-	-
衍生金融资产	6.4.7.3	-	-
买入返售金融资产	6.4.7.4	45,011,835.62	-
债权投资	6.4.7.5	-	-
其中：债券投资		-	-
资产支持证券投资		-	-
其他投资		-	-
其他债权投资	6.4.7.6	-	-
其他权益工具投资	6.4.7.7	-	-
应收清算款		7,334,400.00	-
应收股利		-	-
应收申购款		321,868,306.10	29,810,978.99
递延所得税资产		-	-
其他资产	6.4.7.8	-	-
资产总计		19,238,295,679.97	2,348,221,593.64
负债和净资产	附注号	本期末 2024 年 6 月 30 日	上年度末 2023 年 12 月 31 日
负债：			
短期借款		-	-
交易性金融负债		-	-

衍生金融负债	6.4.7.3	-	-
卖出回购金融资产款		3,193,887,257.16	462,096,995.21
应付清算款		-	-
应付赎回款		108,001,806.39	1,670,575.52
应付管理人报酬		3,490,871.49	261,987.62
应付托管费		1,163,623.81	87,329.21
应付销售服务费		1,868,469.34	123,218.48
应付投资顾问费		-	-
应交税费		1,087,242.77	184,379.84
应付利润		-	-
递延所得税负债		-	-
其他负债	6.4.7.9	349,284.00	246,964.49
负债合计		3,309,848,554.96	464,671,450.37
净资产：			
实收基金	6.4.7.10	12,384,617,204.10	1,490,939,545.93
其他综合收益	6.4.7.11	-	-
未分配利润	6.4.7.12	3,543,829,920.91	392,610,597.34
净资产合计		15,928,447,125.01	1,883,550,143.27
负债和净资产总计		19,238,295,679.97	2,348,221,593.64

注：报告截止日 2024 年 06 月 30 日，基金份额总额 12,384,617,204.10 份，其中长城稳健增利债券 A 基金份额总额 2,036,881,429.18 份，基金份额净值 1.1680 元；长城稳健增利债券 C 基金份额总额 6,064,623,912.22 份，基金份额净值 1.4073 元；长城稳健增利债券 D 基金份额总额 3,545,997,050.45 份，基金份额净值 1.1714 元；长城稳健增利债券 E 基金份额总额 737,114,812.25 份，基金份额净值 1.1673 元。

6.2 利润表

会计主体：长城稳健增利债券型证券投资基金

本报告期：2024 年 1 月 1 日至 2024 年 6 月 30 日

单位：人民币元

项目	附注号	本期 2024 年 1 月 1 日至 2024 年 6 月 30 日	上年度可比期间 2023 年 1 月 1 日至 2023 年 6 月 30 日
一、营业总收入		300,629,542.03	44,897,966.25
1. 利息收入		160,096.03	40,417.69
其中：存款利息收入	6.4.7.13	15,358.36	4,113.87
债券利息收入		-	-
资产支持证券利息收入		-	-
买入返售金融资产收入		144,737.67	36,303.82
其他利息收入		-	-

2. 投资收益（损失以“-”填列）		180,495,088.95	29,642,081.23
其中：股票投资收益	6.4.7.14	-	-
基金投资收益		-	-
债券投资收益	6.4.7.15	180,495,088.95	29,642,081.23
资产支持证券投资	6.4.7.16	-	-
收益			
贵金属投资收益	6.4.7.17	-	-
衍生工具收益	6.4.7.18	-	-
股利收益	6.4.7.19	-	-
以摊余成本计量的金融资产终止确认产生的收益		-	-
其他投资收益		-	-
3. 公允价值变动收益（损失以“-”号填列）	6.4.7.20	118,774,465.11	15,214,684.60
4. 汇兑收益（损失以“-”号填列）		-	-
5. 其他收入（损失以“-”号填列）	6.4.7.21	1,199,891.94	782.73
减：二、营业总支出		40,300,451.57	6,385,321.35
1. 管理人报酬	6.4.10.2.1	12,280,018.56	1,825,522.15
其中：暂估管理人报酬		-	-
2. 托管费	6.4.10.2.2	4,093,339.51	608,507.41
3. 销售服务费	6.4.10.2.3	6,613,226.63	455.61
4. 投资顾问费		-	-
5. 利息支出		16,765,002.84	3,738,181.40
其中：卖出回购金融资产支出		16,765,002.84	3,738,181.40
6. 信用减值损失	6.4.7.22	-	-
7. 税金及附加		415,753.15	93,916.52
8. 其他费用	6.4.7.23	133,110.88	118,738.26
三、利润总额（亏损总额以“-”号填列）		260,329,090.46	38,512,644.90
减：所得税费用		-	-
四、净利润（净亏损以“-”号填列）		260,329,090.46	38,512,644.90
五、其他综合收益的税后净额		-	-
六、综合收益总额		260,329,090.46	38,512,644.90

6.3 净资产变动表

会计主体：长城稳健增利债券型证券投资基金

本报告期：2024 年 1 月 1 日至 2024 年 6 月 30 日

单位：人民币元

项目	本期 2024 年 1 月 1 日至 2024 年 6 月 30 日			
	实收基金	其他综合收益	未分配利润	净资产合计
一、上期期末净资产	1,490,939,545. 93	-	392,610,597.34	1,883,550,143.2 7
加：会计政策变更	-	-	-	-
前期差错更正	-	-	-	-
其他	-	-	-	-
二、本期期初净资产	1,490,939,545. 93	-	392,610,597.34	1,883,550,143.2 7
三、本期增减变动额(减少以“-”号填列)	10,893,677,658 .17	-	3,151,219,323. 57	14,044,896,981. 74
(一)、综合收益总额	-	-	260,329,090.46	260,329,090.46
(二)、本期基金份额交易产生的净资产变动数(净资产减少以“-”号填列)	10,893,677,658 .17	-	2,890,890,233. 11	13,784,567,891. 28
其中：1. 基金申购款	18,100,449,583 .55	-	5,021,542,379. 62	23,121,991,963. 17
2. 基金赎回款	-7,206,771,925 .38	-	-2,130,652,146 .51	-9,337,424,071. 89
(三)、本期向基金份额持有人分配利润产生的净资产变动(净资产减少以“-”号填列)	-	-	-	-
(四)、其他综合收益结转留存收益	-	-	-	-
四、本期期末净资产	12,384,617,204 .10	-	3,543,829,920. 91	15,928,447,125. 01
项目	上年度可比期间			

	2023 年 1 月 1 日至 2023 年 6 月 30 日			
	实收基金	其他综合收益	未分配利润	净资产合计
一、上期期末净资产	1,041,715,495.53	-	183,810,735.54	1,225,526,231.07
加：会计政策变更	-	-	-	-
前期差错更正	-	-	-	-
其他	-	-	-	-
二、本期期初净资产	1,041,715,495.53	-	183,810,735.54	1,225,526,231.07
三、本期增减变动额(减少以“-”号填列)	7,818,429.44	-	-20,880,702.02	-13,062,272.58
(一)、综合收益总额	-	-	38,512,644.90	38,512,644.90
(二)、本期基金份额交易产生的净资产变动数(净资产减少以“-”号填列)	7,818,429.44	-	1,343,219.80	9,161,649.24
其中：1. 基金申购款	10,115,809.85	-	1,781,934.93	11,897,744.78
2. 基金赎回款	-2,297,380.41	-	-438,715.13	-2,736,095.54
(三)、本期向基金份额持有人分配利润产生的净资产变动(净资产减少以“-”号填列)	-	-	-60,736,566.72	-60,736,566.72
(四)、其他综合收益结转留存收益	-	-	-	-
四、本期期末净资产	1,049,533,924.97	-	162,930,033.52	1,212,463,958.49

注：报表附注为财务报表的组成部分。

报表附注为财务报表的组成部分。

本报告 6.1 至 6.4 财务报表由下列负责人签署：

王军

基金管理人负责人

邱春杨

主管会计工作负责人

赵永强

会计机构负责人

6.4 报表附注

6.4.1 基金基本情况

长城稳健增利债券型证券投资基金（以下简称“本基金”）系由长城基金管理有限公司发起，经中国证券监督管理委员会（以下简称“中国证监会”）证监许可[2008]706号文《关于同意长城稳健增利债券型证券投资基金募集的批复》的核准，由长城基金管理有限公司作为发起人向社会公开募集。基金合同于2008年8月27日生效，本基金首次设立募集的规模为1,289,552,072.36份基金份额。本基金为契约型开放式，存续期限不定。基金管理人为长城基金管理有限公司，注册登记机构为长城基金管理有限公司，基金托管人为中国建设银行股份有限公司（“中国建设银行”）。根据基金管理人长城基金管理有限公司于2020年2月3日发布的《关于长城稳健增利债券型证券投资基金调整基金费用、增设基金份额并相应修改基金合同部分条款的公告》及《长城稳健增利债券型证券投资基金基金合同》，本基金于2020年2月3日起增加C类基金份额类别，原基金份额转为A类基金份额。本基金根据申购费用、赎回费用、销售服务费用收取方式的不同将本基金基金份额分为不同的类别，各基金份额类别分别设置代码，并分别计算和公告基金份额净值。其中在投资人申购时收取申购费用但不从本类别基金资产中计提销售服务费、赎回时根据持有期限收取赎回费用的基金份额类别，称为A类基金份额；从本类别基金资产中计提销售服务费而不收取申购费用、赎回时根据持有期限收取赎回费用的基金份额类别，称为C类基金份额。

根据基金管理人长城基金管理有限公司于2023年10月18日发布的《关于长城稳健增利债券型证券投资基金增设D类基金份额并修改基金合同及托管协议的公告》及《长城稳健增利债券型证券投资基金基金合同》，本基金自2023年10月19日起在现有A类基金份额和C类基金份额的基础上增设D类基金份额。本基金根据申购费用、销售服务费用收取方式的不同将本基金基金份额分为不同的类别。在投资人申购时收取申购费用但不从本类别基金资产中计提销售服务费的基金份额，包括A类和D类基金份额，A类和D类基金份额适用不同的申购费标准；从本类别基金资产中计提销售服务费而不收取申购费用的基金份额，称为C类基金份额。本基金A类、C类和D类基金份额分别设置代码，分别计算和公告基金份额净值。

根据基金管理人长城基金管理有限公司于2024年1月18日发布的《关于长城稳健增利债券型证券投资基金增设E类基金份额并相应修改基金合同及托管协议的公告》及《长城稳健增利债券型证券投资基金基金合同》，本基金自2024年1月18日起增设E类基金份额。本基金根据申购费用、

销售服务费用收取方式等事项的不同，将基金份额分为不同的类别。投资人申购时收取申购费用但不从本类别基金资产中计提销售服务费的基金份额，包括 A 类和 D 类基金份额。从本类别基金资产中计提销售服务费而不收取申购费用的基金份额包括 C 类和 E 类基金份额。本基金各类基金份额分别设置代码，分别计算和公告基金份额净值，计算公式分别为计算日各类别基金资产净值除以计算日发售在外的该类别基金份额总数。

本基金投资的债券包括国债、央行票据、金融债、公司债、企业债和可转换债（含分离交易可转债）、中小企业私募债券、中期票据、短期融资券、资产支持债券；投资于大额存单、债券回购、债券远期交易以及法律、法规或监管部门允许基金投资的其它固定收益类投资工具及其衍生工具。除此以外，本基金可参与一级市场新股申购（含增发新股），二级市场股票（含存托凭证）和权证投资。如法律法规或监管机构以后允许基金投资的其他品种，基金管理人在履行适当程序后，可以将其纳入投资范围。本基金组合资产中固定收益类资产所占比例不低于基金资产的 80%，权益类资产占比不超过基金资产的 20%，且本基金持有现金或者到期日在一年以内的政府债券不低于基金资产净值的 5%，其中，现金类资产不包括结算备付金、存出保证金、应收申购款。

本基金的业绩比较基准为中央国债登记结算公司发布的中国债券总指数。

6.4.2 会计报表的编制基础

本财务报表系按照财政部颁布的《企业会计准则——基本准则》以及其后颁布及修订的具体会计准则、应用指南、解释以及《资产管理产品相关会计处理规定》和其他相关规定（统称“企业会计准则”）编制，同时，在信息披露和估值方面，也参考了中国证监会颁布的《中国证券监督管理委员会关于证券投资基金估值业务的指导意见》、《公开募集证券投资基金信息披露管理办法》、《证券投资基金信息披露内容与格式准则》第 3 号《半年度报告的内容与格式》、《证券投资基金信息披露编报规则》第 3 号《会计报表附注的编制及披露》、《证券投资基金信息披露 XBRL 模板第 3 号〈年度报告和中期报告〉》以及中国证监会及中国证券投资基金业协会颁布的其他相关规定。

本财务报表以本基金持续经营为基础列报。

6.4.3 遵循企业会计准则及其他有关规定的声明

本财务报表符合企业会计准则的要求，真实、完整地反映了本基金于 2024 年 6 月 30 日的财务状况以及自 2024 年 1 月 1 日起至 2024 年 6 月 30 日止期间的经营成果和净资产变动情况。

6.4.4 本报告期所采用的会计政策、会计估计与最近一期年度报告相一致的说明

本基金本报告期所采用的会计政策、会计估计与最近一期年度报告相一致。

6.4.5 会计政策和会计估计变更以及差错更正的说明

6.4.5.1 会计政策变更的说明

本基金本报告期无需要说明的会计政策变更。

6.4.5.2 会计估计变更的说明

本基金本报告期无需要说明的会计估计变更。

6.4.5.3 差错更正的说明

本基金本报告期无需要说明的重大会计差错更正。

6.4.6 税项

(1) 印花税

证券（股票）交易印花税税率为 1%，由出让方缴纳。自 2023 年 8 月 28 日起，证券交易印花税实施减半征收。

(2) 增值税及附加

根据财政部、国家税务总局财税[2016]36 号文《关于全面推开营业税改增值税试点的通知》的规定，经国务院批准，自 2016 年 5 月 1 日起在全国范围内全面推开营业税改征增值税试点，金融业纳入试点范围，由缴纳营业税改为缴纳增值税。对证券投资基金（封闭式证券投资基金，开放式证券投资基金）管理人运用基金买卖股票、债券的转让收入免征增值税；国债、地方政府债利息收入以及金融同业往来利息收入免征增值税；存款利息收入不征收增值税。

根据财政部、国家税务总局财税[2016]46 号文《关于进一步明确全面推开营改增试点金融业有关政策的通知》的规定，金融机构开展的质押式买入返售金融商品业务及持有政策性金融债券取得的利息收入属于金融同业往来利息收入。

根据财政部、国家税务总局财税[2016]70 号文《关于金融机构同业往来等增值税政策的补充通知》的规定，金融机构开展的买断式买入返售金融商品业务、同业存款、同业存单以及持有金融债券取得的利息收入属于金融同业往来利息收入。

根据财政部、国家税务总局财税[2016]140 号文《关于明确金融、房地产开发、教育辅助服务等增值税政策的通知》的规定，本基金运营过程中发生的增值税应税行为，以本基金的基金管理人为增值税纳税人。

根据财政部、国家税务总局财税[2017]56 号文《关于资管产品增值税有关问题的通知》的规定，证券投资基金的基金管理人运营证券投资基金过程中发生的增值税应税行为，暂适用简易计税方法，按照 3% 的征收率缴纳增值税。对证券投资基金在 2018 年 1 月 1 日前运营过程中发生的增值税应税行为，未缴纳增值税的，不再缴纳；已缴纳增值税的，已纳税额从证券投资基金的基金管

理人以后月份的增值税应纳税额中抵减。增值税应税行为的销售额根据财政部、国家税务总局财税[2017]90号文《关于租入固定资产进项税额抵扣等增值税政策的通知》的规定确定。

增值税附加税包括城市维护建设税、教育费附加和地方教育费附加，以实际缴纳的增值税税额为计税依据，分别按 7%、3%和 2%的比例缴纳城市维护建设税、教育费附加和地方教育费附加。

（3）企业所得税

根据财政部、国家税务总局财税[2004]78号文《关于证券投资基金税收政策的通知》的规定，自 2004 年 1 月 1 日起，对证券投资基金（封闭式证券投资基金，开放式证券投资基金）管理人运用基金买卖股票、债券的差价收入，继续免征企业所得税。

根据财政部、国家税务总局财税[2005]103号文《关于股权分置试点改革有关税收政策问题的通知》的规定，股权分置改革中非流通股股东通过对价方式向流通股股东支付的股份、现金等收入，暂免征收流通股股东应缴纳的企业所得税。

根据财政部、国家税务总局财税[2008]1号文《关于企业所得税若干优惠政策的通知》的规定，对证券投资基金从证券市场中取得的收入，包括买卖股票、债券的差价收入，股权的股息、红利收入，债券的利息收入及其他收入，暂不征收企业所得税。

（4）个人所得税

根据财政部、国家税务总局财税[2005]103号文《关于股权分置试点改革有关税收政策问题的通知》的规定，股权分置改革中非流通股股东通过对价方式向流通股股东支付的股份、现金等收入，暂免征收流通股股东应缴纳的个人所得税。

根据财政部、国家税务总局财税[2008]132号文《财政部、国家税务总局关于储蓄存款利息所得有关个人所得税政策的通知》的规定，自 2008 年 10 月 9 日起，对储蓄存款利息所得暂免征收个人所得税。

根据财政部、国家税务总局、中国证监会财税[2012]85号文《关于实施上市公司股息红利差别化个人所得税政策有关问题的通知》的规定，自 2013 年 1 月 1 日起，证券投资基金从公开发行和转让市场取得的上市公司股票，持股期限在 1 个月以内（含 1 个月）的，其股息红利所得全额计入应纳税所得额；持股期限在 1 个月以上至 1 年（含 1 年）的，暂减按 50%计入应纳税所得额；持股期限超过 1 年的，暂减按 25%计入应纳税所得额。上述所得统一适用 20%的税率计征个人所得税。

根据财政部、国家税务总局、中国证监会财税[2015]101号文《关于上市公司股息红利差别化个人所得税政策有关问题的通知》的规定，自 2015 年 9 月 8 日起，证券投资基金从公开发行和转让市场取得的上市公司股票，持股期限超过 1 年的，股息红利所得暂免征收个人所得税。

6.4.7 重要财务报表项目的说明

6.4.7.1 货币资金

单位：人民币元

项目	本期末 2024年6月30日
活期存款	993,037.80
等于：本金	989,930.97
加：应计利息	3,106.83
减：坏账准备	-
定期存款	-
等于：本金	-
加：应计利息	-
减：坏账准备	-
其中：存款期限1个月以内	-
存款期限1-3个月	-
存款期限3个月以上	-
其他存款	-
等于：本金	-
加：应计利息	-
减：坏账准备	-
合计	993,037.80

注：本基金于本期末投资于定期存款和其他存款。

6.4.7.2 交易性金融资产

单位：人民币元

项目	本期末 2024年6月30日				
	成本	应计利息	公允价值	公允价值变动	
股票	-	-	-	-	
贵金属投资- 金交所黄金合 约	-	-	-	-	
债券	交易所 市场	20,000,000.00	399,780.82	20,847,780.82	448,000.00
	银行间 市场	18,511,929,258.36	203,986,619.63	18,842,240,319.63	126,324,441.64
	合计	18,531,929,258.36	204,386,400.45	18,863,088,100.45	126,772,441.64
资产支持证券	-	-	-	-	
基金	-	-	-	-	
其他	-	-	-	-	
合计	18,531,929,258.36	204,386,400.45	18,863,088,100.45	126,772,441.64	

6.4.7.3 衍生金融资产/负债

6.4.7.3.1 衍生金融资产/负债期末余额

注：无。

6.4.7.3.2 期末基金持有的期货合约情况

注：无。

6.4.7.3.3 期末基金持有的黄金衍生品情况

注：无。

6.4.7.4 买入返售金融资产

6.4.7.4.1 各项买入返售金融资产期末余额

单位：人民币元

项目	本期末 2024年6月30日	
	账面余额	其中：买断式逆回购
交易所市场	-	-
银行间市场	45,011,835.62	-
合计	45,011,835.62	-

6.4.7.4.2 期末买断式逆回购交易中取得的债券

注：无。

6.4.7.4.3 按预期信用损失一般模型计提减值准备的说明

无。

6.4.7.5 债权投资

6.4.7.5.1 债权投资情况

注：无。

6.4.7.5.2 债权投资减值准备计提情况

注：无。

6.4.7.6 其他债权投资

6.4.7.6.1 其他债权投资情况

注：无。

6.4.7.6.2 其他债权投资减值准备计提情况

注：无。

6.4.7.7 其他权益工具投资

6.4.7.7.1 其他权益工具投资情况

注：无。

6.4.7.7.2 报告期末其他权益工具投资情况

注：无。

6.4.7.8 其他资产

注：无。

6.4.7.9 其他负债

单位：人民币元

项目	本期末 2024年6月30日
应付券商交易单元保证金	-
应付赎回费	8,127.20
应付证券出借违约金	-
应付交易费用	247,621.44
其中：交易所市场	-
银行间市场	247,621.44
应付利息	-
预提审计费	24,863.02
预提信息披露费	59,672.34
预提中债登债券账户维护费	4,500.00
预提上清所债券账户维护费	4,500.00
合计	349,284.00

6.4.7.10 实收基金

金额单位：人民币元

长城稳健增利债券 A

项目	本期 2024年1月1日至2024年6月30日	
	基金份额（份）	账面金额
上年度末	448,405,526.03	448,405,526.03
本期申购	2,496,712,386.99	2,496,712,386.99
本期赎回（以“-”号填列）	-908,236,483.84	-908,236,483.84
基金拆分/份额折算前	-	-
基金拆分/份额折算调整	-	-
本期申购	-	-
本期赎回（以“-”号填列）	-	-
本期末	2,036,881,429.18	2,036,881,429.18

长城稳健增利债券 C

项目	本期 2024年1月1日至2024年6月30日
----	----------------------------

	基金份额（份）	账面金额
上年度末	870,323,084.70	870,323,084.70
本期申购	9,544,756,008.05	9,544,756,008.05
本期赎回（以“-”号填列）	-4,350,455,180.53	-4,350,455,180.53
基金拆分/份额折算前	-	-
基金拆分/份额折算调整	-	-
本期申购	-	-
本期赎回（以“-”号填列）	-	-
本期末	6,064,623,912.22	6,064,623,912.22

长城稳健增利债券 D

项目	本期 2024 年 1 月 1 日至 2024 年 6 月 30 日	
	基金份额（份）	账面金额
上年度末	172,210,935.20	172,210,935.20
本期申购	5,166,904,979.50	5,166,904,979.50
本期赎回（以“-”号填列）	-1,793,118,864.25	-1,793,118,864.25
基金拆分/份额折算前	-	-
基金拆分/份额折算调整	-	-
本期申购	-	-
本期赎回（以“-”号填列）	-	-
本期末	3,545,997,050.45	3,545,997,050.45

长城稳健增利债券 E

项目	本期 2024 年 1 月 18 日（基金合同生效日）至 2024 年 6 月 30 日	
	基金份额（份）	账面金额
基金合同生效日	-	-
本期申购	892,076,209.01	892,076,209.01
本期赎回（以“-”号填列）	-154,961,396.76	-154,961,396.76
基金拆分/份额折算前	-	-
基金拆分/份额折算调整	-	-
本期申购	-	-
本期赎回（以“-”号填列）	-	-
本期末	737,114,812.25	737,114,812.25

注：注：（1）本基金申购包含红利再投及基金转入的份额及金额；赎回包含基金转出的份额及金额。

（2）本基金于 2024 年 1 月 18 日起，增加长城稳健增利债券型证券投资基金 E 类基金份额类别，原 A 类、C 类和 D 类基金份额保持不变。

6.4.7.11 其他综合收益

注：无。

6.4.7.12 未分配利润

单位：人民币元

长城稳健增利债券 A

项目	已实现部分	未实现部分	未分配利润合计
上年度末	93,511,312.87	-36,576,294.71	56,935,018.16
加：会计政策变更	-	-	-
前期差错更正	-	-	-
其他	-	-	-
本期期初	93,511,312.87	-36,576,294.71	56,935,018.16
本期利润	26,059,815.33	21,573,893.75	47,633,709.08
本期基金份额交易产生的变动数	349,780,623.29	-112,156,795.71	237,623,827.58
其中：基金申购款	548,831,661.24	-177,224,684.19	371,606,977.05
基金赎回款	-199,051,037.95	65,067,888.48	-133,983,149.47
本期已分配利润	-	-	-
本期末	469,351,751.49	-127,159,196.67	342,192,554.82

长城稳健增利债券 C

项目	已实现部分	未实现部分	未分配利润合计
上年度末	305,522,913.30	7,701,585.29	313,224,498.59
加：会计政策变更	-	-	-
前期差错更正	-	-	-
其他	-	-	-
本期期初	305,522,913.30	7,701,585.29	313,224,498.59
本期利润	71,812,630.59	61,449,093.47	133,261,724.06
本期基金份额交易产生的变动数	1,899,377,913.34	124,478,168.88	2,023,856,082.22
其中：基金申购款	3,490,997,423.90	221,411,474.23	3,712,408,898.13
基金赎回款	-1,591,619,510.56	-96,933,305.35	-1,688,552,815.91
本期已分配利润	-	-	-
本期末	2,276,713,457.23	193,628,847.64	2,470,342,304.87

长城稳健增利债券 D

项目	已实现部分	未实现部分	未分配利润合计
上年度末	36,283,589.71	-13,832,509.12	22,451,080.59
加：会计政策变更	-	-	-
前期差错更正	-	-	-
其他	-	-	-
本期期初	36,283,589.71	-13,832,509.12	22,451,080.59
本期利润	35,682,333.54	30,184,093.27	65,866,426.81
本期基金份额交易产生的变动数	752,769,291.20	-233,128,783.95	519,640,507.25
其中：基金申购款	1,157,757,180.91	-354,383,151.95	803,374,028.96
基金赎回款	-404,987,889.71	121,254,368.00	-283,733,521.71
本期已分配利润	-	-	-

本期末	824,735,214.45	-216,777,199.80	607,958,014.65
-----	----------------	-----------------	----------------

长城稳健增利债券 E

项目	已实现部分	未实现部分	未分配利润合计
上年度末	-	-	-
加：会计政策变更	-	-	-
前期差错更正	-	-	-
其他	-	-	-
本期期初	-	-	-
本期利润	7,999,845.89	5,567,384.62	13,567,230.51
本期基金份额交易产生的变动数	160,599,474.77	-50,829,658.71	109,769,816.06
其中：基金申购款	195,372,582.57	-61,220,107.09	134,152,475.48
基金赎回款	-34,773,107.80	10,390,448.38	-24,382,659.42
本期已分配利润	-	-	-
本期末	168,599,320.66	-45,262,274.09	123,337,046.57

6.4.7.13 存款利息收入

单位：人民币元

项目	本期
	2024年1月1日至2024年6月30日
活期存款利息收入	15,357.14
定期存款利息收入	-
其他存款利息收入	-
结算备付金利息收入	-
其他	1.22
合计	15,358.36

6.4.7.14 股票投资收益

6.4.7.14.1 股票投资收益项目构成

注：无。

6.4.7.14.2 股票投资收益——买卖股票差价收入

注：无。

6.4.7.14.3 股票投资收益——证券出借差价收入

注：无。

6.4.7.15 债券投资收益

6.4.7.15.1 债券投资收益项目构成

单位：人民币元

项目	本期
	2024年1月1日至2024年6月30日
债券投资收益——利息收入	153,638,054.67
债券投资收益——买卖债券（债转股及债	26,857,034.28

券到期兑付) 差价收入	
债券投资收益——赎回差价收入	-
债券投资收益——申购差价收入	-
合计	180,495,088.95

6.4.7.15.2 债券投资收益——买卖债券差价收入

单位：人民币元

项目	本期 2024年1月1日至2024年6月30日
卖出债券（债转股及债券到期兑付）成交总额	9,478,438,685.77
减：卖出债券（债转股及债券到期兑付）成本总额	9,376,332,220.48
减：应计利息总额	75,005,513.51
减：交易费用	243,917.50
买卖债券差价收入	26,857,034.28

6.4.7.15.3 债券投资收益——赎回差价收入

注：无。

6.4.7.15.4 债券投资收益——申购差价收入

注：无。

6.4.7.16 资产支持证券投资收益

6.4.7.16.1 资产支持证券投资收益项目构成

注：无。

6.4.7.16.2 资产支持证券投资收益——买卖资产支持证券差价收入

注：无。

6.4.7.16.3 资产支持证券投资收益——赎回差价收入

注：无。

6.4.7.16.4 资产支持证券投资收益——申购差价收入

注：无。

6.4.7.17 贵金属投资收益

6.4.7.17.1 贵金属投资收益项目构成

注：无。

6.4.7.17.2 贵金属投资收益——买卖贵金属差价收入

注：无。

6.4.7.17.3 贵金属投资收益——赎回差价收入

注：无。

6.4.7.17.4 贵金属投资收益——申购差价收入

注：无。

6.4.7.18 衍生工具收益**6.4.7.18.1 衍生工具收益——买卖权证差价收入**

注：无。

6.4.7.18.2 衍生工具收益——其他投资收益

注：无。

6.4.7.19 股利收益

注：无。

6.4.7.20 公允价值变动收益

单位：人民币元

项目名称	本期
	2024年1月1日至2024年6月30日
1. 交易性金融资产	118,774,465.11
股票投资	-
债券投资	118,774,465.11
资产支持证券投资	-
基金投资	-
贵金属投资	-
其他	-
2. 衍生工具	-
权证投资	-
3. 其他	-
减：应税金融商品公允价值变动产生的预估增值税	-
合计	118,774,465.11

6.4.7.21 其他收入

单位：人民币元

项目	本期
	2024年1月1日至2024年6月30日
基金赎回费收入	1,199,891.94
合计	1,199,891.94

6.4.7.22 信用减值损失

注：无。

6.4.7.23 其他费用

单位：人民币元

项目	本期 2024年1月1日至2024年6月30日
审计费用	24,863.02
信息披露费	59,672.34
证券出借违约金	-
银行费用	29,975.52
中债登债券账户服务费	9,000.00
上清所债券账户服务费	9,000.00
上清所查询费	600.00
合计	133,110.88

6.4.7.24 分部报告

本基金以内部组织结构、管理要求、内部报告制度为依据确定经营分部，以经营分部为基础确定报告分部并披露分部信息。经营分部是指本基金内同时满足下列条件的组成部分：(1) 该组成部分能够在日常活动中产生收入、发生费用；(2) 本基金的基金管理人能够定期评价该组成部分的经营成果，以决定向其配置资源、评价其业绩；(3) 本基金能够取得该组成部分的财务状况、经营成果和现金流量等有关会计信息。如果两个或多个经营分部具有相似的经济特征，并且满足一定条件的，则合并为一个经营分部。

本基金目前以一个单一的经营分部运作，不需要披露分部信息。

6.4.8 或有事项、资产负债表日后事项的说明

6.4.8.1 或有事项

截至资产负债表日，本基金无需要说明的重大或有事项。

6.4.8.2 资产负债表日后事项

截至财务报表批准日，本基金无需要披露的资产负债表日后事项。

6.4.9 关联方关系

6.4.9.1 本报告期存在控制关系或其他重大利害关系的关联方发生变化的情况

本基金本报告期无与对本基金存在控制关系或其他重大利害关系的关联方发生变化的情况。

6.4.9.2 本报告期与基金发生关联交易的各关联方

关联方名称	与本基金的关系
长城基金管理有限公司(“长城基金”)	基金管理人、注册登记机构、基金销售机构
中国建设银行股份有限公司(“中国建设银行”)	基金托管人、基金销售机构
长城证券股份有限公司(“长城证券”)	基金管理人的股东、基金销售机构
长城嘉信资产管理有限公司(“长城嘉信”)	基金管理人的控股子公司

注：以下关联交易均在正常业务范围内按一般商业条款订立。

6.4.10 本报告期及上年度可比期间的关联方交易

6.4.10.1 通过关联方交易单元进行的交易

6.4.10.1.1 股票交易

注：无。

6.4.10.1.2 债券交易

6.4.10.1.3 债券回购交易

注：无。

6.4.10.1.4 权证交易

注：无。

6.4.10.1.5 应支付关联方的佣金

注：无。

6.4.10.2 关联方报酬

6.4.10.2.1 基金管理费

单位：人民币元

项目	本期 2024 年 1 月 1 日至 2024 年 6 月 30 日	上年度可比期间 2023 年 1 月 1 日至 2023 年 6 月 30 日
当期发生的基金应支付的管理费	12,280,018.56	1,825,522.15
其中：应支付销售机构的客户维护费	4,391,658.03	13,592.32
应支付基金管理人的净管理费	7,888,360.53	1,811,929.83

注：基金管理费每日计提，按月支付。基金管理费按前一日基金资产净值的 0.30% 年费率计提。

计算方法如下：

$$H = E \times \text{管理费费率} \div \text{当年天数}$$

H 为每日应计提的基金管理费

E 为前一日的基金资产净值

6.4.10.2.2 基金托管费

单位：人民币元

项目	本期 2024 年 1 月 1 日至 2024 年 6 月 30 日	上年度可比期间 2023 年 1 月 1 日至 2023 年 6 月 30 日
当期发生的基金应支付的托管费	4,093,339.51	608,507.41

注：基金托管费每日计提，按月支付。基金托管费按前一日基金资产净值的 0.10% 年费率计提。

计算方法如下：

$$H = E \times \text{托管费率} \div \text{当年天数}$$

H 为每日应计提的基金托管费

E 为前一日的基金资产净值

6.4.10.2.3 销售服务费

单位：人民币元

获得销售服务费的各关联方名称	本期 2024 年 1 月 1 日至 2024 年 6 月 30 日				
	当期发生的基金应支付的销售服务费				
	长城稳健增利 债券 A	长城稳健增利 债券 C	长城稳健增利 债券 D	长城稳健增利 债券 E	合计
长城基金管理有 限公司	-	34,161.55	-	1,115.26	35,276.81
长城证券	-	26,881.17	-	3.30	26,884.47
中国建设银行	-	337,306.47	-	-	337,306.47
合计	-	398,349.19	-	1,118.56	399,467.75
获得销售服务费的各关联方名称	上年度可比期间 2023 年 1 月 1 日至 2023 年 6 月 30 日				
	当期发生的基金应支付的销售服务费				
	长城稳健增利 债券 A	长城稳健增利 债券 C	长城稳健增利 债券 D	长城稳健增利 债券 E	合计
长城基金管理有 限公司	-	0.80	-	-	0.80
合计	-	0.80	-	-	0.80

注：销售服务费每日计提，按月支付。本基金 A 类、D 类基金份额不收取销售服务费，C 类基金份额的销售服务费年费率为 0.3%，E 类基金份额销售服务费年费率为 0.1%。C 类基金份额的销售服务费按前一日 C 类基金份额基金资产净值的 0.3% 年费率计提。E 类基金份额的销售服务费按前一日 E 类基金份额基金资产净值的 0.1% 年费率计提。计算方法如下：

$$H = E \times \text{该类基金份额的年销售服务费率} \div \text{当年天数}$$

H 为该类基金份额每日应计提的销售服务费

E 为前一日该类基金份额的基金资产净值

6.4.10.3 与关联方进行银行间同业市场的债券(含回购)交易

注：无。

6.4.10.4 报告期内转融通证券出借业务发生重大关联交易事项的说明

6.4.10.4.1 与关联方通过约定申报方式进行的适用固定期限费率的证券出借业务的情况

注：无。

6.4.10.4.2 与关联方通过约定申报方式进行的适用市场化期限费率的证券出借业务的情况

注：无。

6.4.10.5 各关联方投资本基金的情况

6.4.10.5.1 报告期内基金管理人运用固有资金投资本基金的情况

注：本基金的基金管理人本期及上年同期均未运用固有资金投资于本基金，于本期末及上年度可比期末均未持有本基金。

6.4.10.5.2 报告期末除基金管理人之外的其他关联方投资本基金的情况

份额单位：份

长城稳健增利债券 C

关联方名称	本期末 2024年6月30日		上年度末 2023年12月31日	
	持有的 基金份额	持有的基金份额 占基金总份 额的比例 (%)	持有的 基金份额	持有的基金份额 占基金总份 额的比例 (%)
长城证券股份有限公司	73,621,442.15	0.5945	73,621,442.15	4.9379

6.4.10.6 由关联方保管的银行存款余额及当期产生的利息收入

单位：人民币元

关联方名称	本期 2024年1月1日至2024年6月30日		上年度可比期间 2023年1月1日至2023年6月30日	
	期末余额	当期利息收入	期末余额	当期利息收入
中国建设银行	993,037.80	15,357.14	815,589.25	4,109.89

注：本基金的银行存款由基金托管人中国建设银行保管，并按银行间同业利率计息。

6.4.10.7 本基金在承销期内参与关联方承销证券的情况

注：无。

6.4.10.8 其他关联交易事项的说明

无。

6.4.11 利润分配情况

注：本基金于本期末未进行利润分配。

本基金于资产负债表日后、本财务报表批准报出日之前的利润分配情况, 请参阅本财务报表

6.4.8.2 资产负债表日后事项。

6.4.12 期末（2024 年 6 月 30 日）本基金持有的流通受限证券

6.4.12.1 因认购新发/增发证券而于期末持有的流通受限证券

注：无。

6.4.12.2 期末持有的暂时停牌等流通受限股票

注：无。

6.4.12.3 期末债券正回购交易中作为抵押的债券

6.4.12.3.1 银行间市场债券正回购

截至本报告期末 2024 年 06 月 30 日止, 本基金从事银行间市场债券正回购交易形成的卖出回购证券款余额 3,193,887,257.16 元, 是以如下债券作为抵押:

金额单位: 人民币元

债券代码	债券名称	回购到期日	期末估值单价	数量 (张)	期末估值总额
092318002	23 农发清发 02	2024 年 7 月 1 日	101.37	2,110,000	213,884,052.05
112403097	24 农业银行 CD097	2024 年 7 月 1 日	98.36	910,000	89,511,673.81
112409148	24 浦发银行 CD148	2024 年 7 月 1 日	98.36	410,000	40,325,906.98
112409150	24 浦发银行 CD150	2024 年 7 月 1 日	98.32	2,000,000	196,644,751.78
112410106	24 兴业银行 CD106	2024 年 7 月 1 日	98.46	1,000,000	98,463,102.47
112410107	24 兴业银行 CD107	2024 年 7 月 1 日	98.44	180,000	17,718,676.27
112410112	24 兴业银行 CD112	2024 年 7 月 1 日	98.44	1,000,000	98,435,299.73
112410120	24 兴业银行 CD120	2024 年 7 月 1 日	98.36	2,380,000	234,086,599.25
112410148	24 兴业银行 CD148	2024 年 7 月 1 日	98.29	1,000,000	98,291,037.81
112411062	24 平安银行 CD062	2024 年 7 月 1 日	98.47	310,000	30,524,768.47
112417061	24 光大银行 CD061	2024 年 7 月 1 日	98.48	850,000	83,707,979.51
240001	24 付息国债 01	2024 年 7 月 1 日	102.83	2,050,000	210,797,131.15
240004	24 付息国债	2024 年 7 月 2 日	101.83	1,060,000	107,939,712.64

	债 04	日			
102400628	24 陕煤化 MTN002	2024 年 7 月 3 日	105.90	800,000	84,721,928.77
102480788	24 大横琴 MTN004B	2024 年 7 月 3 日	105.23	320,000	33,673,684.17
2028034	20 浦发银行二级 03	2024 年 7 月 3 日	106.01	220,000	23,321,760.00
2028044	20 广发银行二级 01	2024 年 7 月 3 日	105.70	900,000	95,133,659.02
240203	24 国开 03	2024 年 7 月 3 日	102.08	4,211,000	429,845,993.88
092218005	22 农发清发 05	2024 年 7 月 4 日	101.66	2,106,000	214,090,896.39
112403097	24 农业银行 CD097	2024 年 7 月 4 日	98.36	90,000	8,852,802.90
112410107	24 兴业银行 CD107	2024 年 7 月 4 日	98.44	1,820,000	179,155,504.55
112410120	24 兴业银行 CD120	2024 年 7 月 4 日	98.36	1,370,000	134,747,328.14
2028006	20 邮储银行永续债	2024 年 7 月 4 日	102.24	680,000	69,522,659.72
2028014	20 中国银行永续债 01	2024 年 7 月 4 日	101.72	1,900,000	193,271,852.05
2028017	20 农业银行永续债 01	2024 年 7 月 4 日	101.73	2,700,000	274,674,698.63
240001	24 付息国债 01	2024 年 7 月 5 日	102.83	2,110,000	216,966,803.28
合计				34,487,000	3,478,310,263.42

6.4.12.3.2 交易所市场债券正回购

截至本报告期末 2024 年 06 月 30 日止,本基金从事证券交易所债券正回购交易形成的卖出回购证券款余额为人民币 0.00 元,无质押债券。

6.4.12.4 期末参与转融通证券出借业务的证券

注:无。

6.4.13 金融工具风险及管理

6.4.13.1 风险管理政策和组织架构

本基金在日常经营活动中由金融工具产生的风险主要包括信用风险、流动性风险及市场风险。本基金管理人制定了政策和程序来识别及分析这些风险,并设定适当的风险限额及内部控制流程,通过可靠的管理及信息系统持续监控上述各类风险。

本基金管理人建立了以风险控制委员会为核心的，由风险控制委员会，投资决策委员会、监察稽核部和风险管理部，以及相关职能部门构成的三级风险管理架构体系。

6.4.13.2 信用风险

信用风险是指基金在交易过程中因交易对手未履行合约责任，或者基金所投资证券之发行人出现违约、拒绝支付到期本息，导致基金资产损失和收益变化的风险。本基金均投资于具有良好信用等级的证券，且通过分散化投资以分散信用风险。本基金投资于一家公司发行的证券市值不超过基金资产净值的 10%，且本基金与由本基金管理人管理的其他基金共同持有一家公司的证券，不得超过该证券市值的 10%。

本公司在交易前对交易对手的资信状况进行了充分的评估。本基金的银行存款存放在基金管理人制定的银行可投资名单内的已进行充分内部研究的信用等级较高的商业银行，因而与银行存款相关的信用风险不重大。本基金在交易所进行的交易均与中国证券登记结算有限责任公司完成证券交收和款项清算，因此违约风险发生的可能性很小；基金在进行银行间同业市场交易前均对交易对手进行信用评估，以控制相应的信用风险。

6.4.13.3 流动性风险

流动性风险是指基金管理人未能以合理价格及时变现基金资产以支付投资者赎回款项的风险。本基金的流动性风险一方面来自于基金份额持有人可随时要求赎回其持有的基金份额，另一方面来自于投资品种所处的交易市场不活跃而带来的变现困难。

6.4.13.3.1 报告期内本基金组合资产的流动性风险分析

本基金的基金管理人严格按照《公开募集证券投资基金运作管理办法》及《公开募集开放式证券投资基金流动性风险管理规定》等有关法规的要求建立健全开放式基金流动性风险管理的内部控制体系，审慎评估各类资产的流动性，针对性制定流动性风险管理措施，对本基金组合资产的流动性风险进行管理。本基金的基金管理人采用监控基金组合资产持仓集中度指标、逆回购交易的到期日与交易对手的集中度、流动性受限资产比例、基金组合资产中 7 个工作日可变现资产的可变现价值以及压力测试等方式防范流动性风险，并于开放日对本基金的申购赎回情况进行监控，保持基金投资组合中的可用现金头寸与之相匹配，确保本基金资产的变现能力与投资者赎回需求的匹配与平衡。本基金的基金管理人在基金合同中设计了巨额赎回条款，约定在非常情况下赎回申请的处理方式，控制因开放申购赎回模式带来的流动性风险，有效保障基金持有人利益。

本基金所持有证券均在证券交易所上市交易，或在银行间同业市场交易，除在附注 6.4.12 中列示的部分基金资产流通暂时受限制外(如有)，其余均能及时变现。此外，本基金可通过卖出回购金融资产方式借入短期资金应对流动性需求，其上限一般不超过基金持有的债券资产的公允

价值。除附注 6.4.12.3 中列示的卖出回购金融资产款余额(如有)将在 1 个月内到期且计息外,本基金于资产负债表日所持有的金融负债的合同约定剩余到期日均为一年以内且一般不计息,可赎回基金份额净值无固定到期日且不计息,因此账面余额一般即为未折现的合约到期现金流量。本报告期内,本基金未发生重大流动性风险事件。

6.4.13.4 市场风险

市场风险是指基金所持金融工具的公允价值或未来现金流量因所处市场各类价格因素的变动而发生波动的风险,包括利率风险、外汇风险和其他价格风险。

6.4.13.4.1 利率风险

利率风险是指基金的财务状况和现金流量因市场利率变动而发生波动的风险。本基金的生息资产主要为银行存款、结算备付金、存出保证金、债券投资及买入返售金融资产等。本基金管理人每日对本基金面临的利率敏感性缺口进行监控。

下表统计了本基金的利率风险敞口。表中所示为本基金资产及负债的公允价值,并按照合同约定的重新定价日或到期日孰早者进行了分类。

6.4.13.4.1.1 利率风险敞口

单位:人民币元

本期末 2024年 6月 30日	1 个月以内	1-3 个月	3 个月-1 年	1-5 年	5 年以上	不计息	合计
资产							
货币资金	993,037.80	-	-	-	-	-	993,037.80
交易性金融资产	81,586,831.52	157,522,498.35	7,179,438,148.14	10,325,038,205.59	1,119,502,416.85	-	18,863,088,100.45

买入返售金融资产	45,011,835.62	-	-	-	-	-	45,011,835.62
应收申购款	-	-	-	-	-	321,868,306.10	321,868,306.10
应收清算款	-	-	-	-	-	7,334,400.00	7,334,400.00
资产总计	127,591,704.94	157,522,498.35	7,179,438,148.14	10,325,038,205.59	1,119,502,416.85	329,202,706.10	19,238,295,679.97
负债							
应付赎回款	-	-	-	-	-	108,001,806.39	108,001,806.39
应付管理人报酬	-	-	-	-	-	3,490,871.49	3,490,871.49
应付托管费	-	-	-	-	-	1,163,623.81	1,163,623.81
卖出回购	3,193,887,257.16	-	-	-	-	-	3,193,887,257.16

金融资产款							
应付销售服务费						1,868,469.34	1,868,469.34
应交税费						1,087,242.77	1,087,242.77
其他负债						-349,284.00	349,284.00
负债总计	3,193,887,257.16					115,961,297.80	3,309,848,554.96
利率敏感度缺口	-3,066,295,552.22	157,522,498.35	7,179,438,148.14	10,325,038,205.59	1,119,502,416.85		
上年度末 2023 年 12 月 31 日	1 个月以内	1-3 个月	3 个月-1 年	1-5 年	5 年以上	不计息	合计
资产							
货	1,386,542.71						-1,386,542.71

币资金							
存出保证金	463.78	-	-	-	-	-	463.78
交易性金融资产	-	140,253,116.94	616,358,338.50	945,925,452.82	614,486,699.90	-	2,317,023,608.16
应收申购款	-	-	-	-	-	29,810,978.99	29,810,978.99
资产总计	1,387,006.49	140,253,116.94	616,358,338.50	945,925,452.82	614,486,699.90	29,810,978.99	2,348,221,593.64
负债							
应付赎回款	-	-	-	-	-	1,670,575.52	1,670,575.52
应付管理人报酬	-	-	-	-	-	261,987.62	261,987.62
应付托管费	-	-	-	-	-	87,329.21	87,329.21
卖出	462,096,995.21	-	-	-	-	-	462,096,995.21

回购金融资产款							
应付销售服务费						-123,218.48	123,218.48
应交税费						-184,379.84	184,379.84
其他负债						-246,964.49	246,964.49
负债总计	462,096,995.21					2,574,455.16	464,671,450.37
利率敏感度缺口	-460,709,988.72	140,253,116.94	616,358,338.50	945,925,452.82	614,486,699.90		

6.4.13.4.1.2 利率风险的敏感性分析

假设	除市场利率以外的其他市场变量保持不变		
分析	相关风险变量的变动	对资产负债表日基金资产净值的影响金额（单位：人民币元）	
		本期末（2024年6月30日）	上年度末（2023年12月31日）
	市场利率下降25个基点	104,350,249.69	16,597,740.85

	市场利率上升 25 个基点	-102,983,383.17	-16,319,055.04
--	---------------	-----------------	----------------

注：上表为利率风险的敏感性分析，反映了在其他变量不变的假设下，利率发生合理、可能的变动时，为交易而持有的债券公允价值的变动将对基金资产净值产生的影响。正数表示可能增加基金资产净值，负数表示可能减少基金资产净值。

6.4.13.4.2 外汇风险

外汇风险是指金融工具的公允价值或未来现金流量因外汇汇率变动而发生波动的风险。本基金持有的金融工具以人民币计价，因此无重大外汇风险。

6.4.13.4.2.1 外汇风险的敏感性分析

注：无。

6.4.13.4.3 其他价格风险

其他价格风险是指基金所持金融工具的公允价值或未来现金流量因除市场利率和外汇汇率以外的市场价格因素变动而发生波动的风险。本基金主要投资于证券交易所上市或银行间同业市场交易的证券，所面临的其他价格风险来源于单个证券发行主体自身经营情况或特殊事项的影响，也可能来源于证券市场整体波动的影响。本基金通过投资组合的分散化降低其他价格风险，并且本基金管理人每日对本基金所持有的证券价格实施监控。

本基金的投资组合比例为：本基金组合资产中固定收益类资产所占比不低于基金资产的 80%，权益类资产占比不超过基金资产的 20%，且本基金持有现金或者到期日在一年以内的政府债券不低于基金资产净值的 5%，其中，现金类资产不包括结算备付金、存出保证金、应收申购款。本基金于本期末及上年度末面临的整体其他价格风险列示如下：

6.4.13.4.3.1 其他价格风险敞口

金额单位：人民币元

项目	本期末 2024 年 6 月 30 日		上年度末 2023 年 12 月 31 日	
	公允价值	占基金资产净值 比例 (%)	公允价值	占基金资产净值 比例 (%)
交易性金融资产—股票投资	-	-	-	-
交易性金融资产—基金投资	-	-	-	-
交易性金融资产—债券投资	18,863,088,100.45	118.42	2,317,023,608.16	123.01

交易性金融资产—贵金属投资	-	-	-	-
衍生金融资产—权证投资	-	-	-	-
其他	-	-	-	-
合计	18,863,088,100.45	118.42	2,317,023,608.16	123.01

6.4.13.4.3.2 其他价格风险的敏感性分析

注：于本期末及上年度末，本基金主要投资于证券交易所上市或银行间同业市场交易的固定收益品种，未持有股票投资、权证投资等其他交易性金融资产，因此无重大的其他价格风险。

6.4.13.4.4 采用风险价值法管理风险

注：无。

6.4.14 公允价值

6.4.14.1 金融工具公允价值计量的方法

公允价值计量结果所属的层次，由对公允价值计量整体而言具有重要意义的输入值所属的最低层次决定：第一层次：相同资产或负债在活跃市场上未经调整的报价；第二层次：除第一层次输入值外相关资产或负债直接或间接可观察的输入值；第三层次：相关资产或负债的不可观察输入值。

6.4.14.2 持续的以公允价值计量的金融工具

6.4.14.2.1 各层次金融工具的公允价值

单位：人民币元

公允价值计量结果所属的层次	本期末 2024年6月30日	上年度末 2023年12月31日
第一层次	-	-
第二层次	18,863,088,100.45	2,317,023,608.16
第三层次	-	-
合计	18,863,088,100.45	2,317,023,608.16

6.4.14.2.2 公允价值所属层次间的重大变动

对于公开市场交易的证券等投资，若出现交易不活跃、非公开发行等情况，本基金不会于交易不活跃期间及限售期间将相关投资的公允价值列入第一层次，并根据估值调整中采用的对公允价值计量整体而言具有重要意义的输入值所属的最低层次，确定相关投资的公允价值应属

第二层次或第三层次。

6.4.14.3 非持续的以公允价值计量的金融工具的说明

无。

6.4.14.4 不以公允价值计量的金融工具的相关说明

本基金持有的不以公允价值计量的金融工具为以摊余成本计量的金融资产和金融负债，这些金融工具因其剩余期限较短，所以其账面价值与公允价值相若。

6.4.15 有助于理解和分析会计报表需要说明的其他事项

注：无。

§ 7 投资组合报告

7.1 期末基金资产组合情况

金额单位：人民币元

序号	项目	金额	占基金总资产的比例 (%)
1	权益投资	-	-
	其中：股票	-	-
2	基金投资	-	-
3	固定收益投资	18,863,088,100.45	98.05
	其中：债券	18,863,088,100.45	98.05
	资产支持证券	-	-
4	贵金属投资	-	-
5	金融衍生品投资	-	-
6	买入返售金融资产	45,011,835.62	0.23
	其中：买断式回购的买入返售金融资产	-	-
7	银行存款和结算备付金合计	993,037.80	0.01
8	其他各项资产	329,202,706.10	1.71
9	合计	19,238,295,679.97	100.00

7.2 报告期末按行业分类的股票投资组合

7.2.1 报告期末按行业分类的境内股票投资组合

注：无。

7.2.2 报告期末按行业分类的港股通投资股票投资组合

注：无。

7.3 期末按公允价值占基金资产净值比例大小排序的所有股票投资明细

注：无。

7.4 报告期内股票投资组合的重大变动

7.4.1 累计买入金额超出期初基金资产净值 2%或前 20 名的股票明细

注：无。

7.4.2 累计卖出金额超出期初基金资产净值 2%或前 20 名的股票明细

注：无。

7.4.3 买入股票的成本总额及卖出股票的收入总额

注：无。

7.5 期末按债券品种分类的债券投资组合

金额单位：人民币元

序号	债券品种	公允价值	占基金资产净值比例 (%)
1	国家债券	1,024,286,883.44	6.43
2	央行票据	-	-
3	金融债券	3,308,922,274.93	20.77
	其中：政策性金融债	1,686,236,807.24	10.59
4	企业债券	55,119,721.36	0.35
5	企业短期融资券	1,380,457,053.85	8.67
6	中期票据	9,545,522,369.47	59.93
7	可转债（可交换债）	-	-
8	同业存单	2,282,728,371.54	14.33
9	其他	1,266,051,425.86	7.95
10	合计	18,863,088,100.45	118.42

7.6 期末按公允价值占基金资产净值比例大小排序的前五名债券投资明细

金额单位：人民币元

序号	债券代码	债券名称	数量（张）	公允价值	占基金资产净值比例 (%)
1	240001	24 附息国债 01	6,000,000	616,967,213.11	3.87
2	240203	24 国开 03	4,600,000	469,553,923.50	2.95
3	092318002	23 农发清发 02	4,300,000	435,877,452.05	2.74
4	240004	24 附息国债 04	4,000,000	407,319,670.33	2.56
5	092218005	22 农发清发 05	4,000,000	406,630,382.51	2.55

7.7 期末按公允价值占基金资产净值比例大小排序的所有资产支持证券投资明细

注：无。

7.8 报告期末按公允价值占基金资产净值比例大小排序的前五名贵金属投资明细

注：无。

7.9 期末按公允价值占基金资产净值比例大小排序的前五名权证投资明细

注：无。

7.10 报告期末本基金投资的国债期货交易情况说明

7.10.1 本期国债期货投资政策

本基金尚未在基金合同中明确国债期货的投资策略、比例限制、信息披露方式等，暂不参与国债期货交易。

7.10.2 本期国债期货投资评价

无。

7.11 投资组合报告附注

7.11.1 基金投资的前十名证券的发行主体本期是否出现被监管部门立案调查，或在报告编制日前一年内受到公开谴责、处罚的情形

本报告期本基金投资的前十名证券除中国邮政储蓄银行和农业银行发行主体外，其他证券的发行主体未出现被监管部门立案调查、或在报告编制日前一年内受到公开谴责、处罚的情形。

根据中国人民银行公布的行政处罚信息公开表：

中国邮政储蓄银行股份有限公司（简称邮政储蓄银行）因违反反假货币业务管理规定等案由，于 2023 年 7 月 7 日被中国人民银行处以罚款等。

根据国家金融监督管理总局公布的行政处罚信息公开表：

中国农业银行股份有限公司（简称农业银行）因农户贷款发放后流入房地产企业等案由，于 2023 年 8 月 15 日被国家金融监督管理总局处以罚款等。

中国农业银行股份有限公司（简称农业银行）因流动资金贷款被用于固定资产投资等案由，于 2023 年 11 月 16 日被国家金融监督管理总局处以罚款等。

根据国家外汇管理局北京市分局发布的行政处罚决定书：

中国农业银行股份有限公司（简称农业银行）因办理经常项目资金收付，未对交易单证的真实性及其与外汇收支的一致性进行合理审查等案由，于 2023 年 11 月 17 日被国家外汇管理局北京市分局处以罚款等。

以上发行主体涉及证券的投资已执行内部严格的投资决策流程，符合法律法规和公司制度的规定。

7.11.2 基金投资的前十名股票是否超出基金合同规定的备选股票库

本基金投资的前十名股票中，未有投资于超出基金合同规定备选股票库之外股票。

7.11.3 期末其他各项资产构成

单位：人民币元

序号	名称	金额
----	----	----

1	存出保证金	-
2	应收清算款	7,334,400.00
3	应收股利	-
4	应收利息	-
5	应收申购款	321,868,306.10
6	其他应收款	-
7	待摊费用	-
8	其他	-
9	合计	329,202,706.10

7.11.4 期末持有的处于转股期的可转换债券明细

注：无。

7.11.5 期末前十名股票中存在流通受限情况的说明

注：无。

7.11.6 投资组合报告附注的其他文字描述部分

由于四舍五入的原因，分项之和与合计项之间可能存在尾差。

§ 8 基金份额持有人信息

8.1 期末基金份额持有人户数及持有人结构

份额单位：份

份额级别	持有人户数 (户)	户均持有的基金份额	持有人结构			
			机构投资者		个人投资者	
			持有份额	占总份额比例 (%)	持有份额	占总份额比例 (%)
长城稳健增利债券 A	39,586	51,454.59	752,918,921.52	36.96	1,283,962,507.66	63.04
长城稳健增利债券 C	195,815	30,971.19	232,889,810.54	3.84	5,831,734,101.68	96.16
长城稳健增利债券 D	2,052	1,728,068.74	3,179,618,073.76	89.67	366,378,976.69	10.33
长城稳健增利债券 E	15,770	46,741.59	158,826,272.77	21.55	578,288,539.48	78.45
合计	253,223	48,907.95	4,324,253,078.59	34.92	8,060,364,125.51	65.08

注：上述机构/个人投资者持有份额占总份额比例的计算中，对下属分级基金，比例的分母采用各

自级别的份额，对合计数，比例的分母采用下属分级基金份额的合计数（即期末基金份额总额）。

8.2 期末基金管理人的从业人员持有本基金的情况

项目	份额级别	持有份额总数（份）	占基金总份额比例（%）
基金管理人所有从业人员持有本基金	长城稳健增利债券 A	695,589.53	0.0341
	长城稳健增利债券 C	70,708.11	0.0012
	长城稳健增利债券 D	8.99	0.0000
	长城稳健增利债券 E	9,912.33	0.0013
	合计	776,218.96	0.0063

注：上述基金管理人的从业人员持有基金占基金总份额比例的计算中，对下属分级基金，比例的分母采用各自级别的份额，对合计数，比例的分母采用下属分级基金份额的合计数（即期末基金份额总额）。

8.3 期末基金管理人的从业人员持有本开放式基金份额总量区间情况

项目	份额级别	持有基金份额总量的数量区间（万份）
本公司高级管理人员、基金投资和研究部门负责人持有本开放式基金	长城稳健增利债券 A	0~10
	长城稳健增利债券 C	0
	长城稳健增利债券 D	0
	长城稳健增利债券 E	0
	合计	0~10
本基金基金经理持有本开放式基金	长城稳健增利债券 A	0
	长城稳健增利债券 C	0
	长城稳健增利债券 D	0
	长城稳健增利债券 E	0
	合计	0

注：同时为基金管理人高级管理人员和基金经理的，分别计算在内。

§ 9 开放式基金份额变动

单位：份

项目	长城稳健增利债券 A	长城稳健增利债券 C	长城稳健增利债券 D	长城稳健增利债券 E
基金合同生效日（2008年8月27日）基金份额	1,289,552,072.36	-	-	-

总额				
本报告期 期初基金 份额总额	448,405,526.03	870,323,084.70	172,210,935.20	-
本报告期 基金总申 购份额	2,496,712,386.99	9,544,756,008.05	5,166,904,979.50	892,076,209.01
减：本报告 期基金总 赎回份额	908,236,483.84	4,350,455,180.53	1,793,118,864.25	154,961,396.76
本报告期 基金拆分 变动份额	-	-	-	-
本报告期 期末基金 份额总额	2,036,881,429.18	6,064,623,912.22	3,545,997,050.45	737,114,812.25

§ 10 重大事件揭示

10.1 基金份额持有人大会决议

本基金本报告期内无基金份额持有人大会决议。

10.2 基金管理人、基金托管人的专门基金托管部门的重大人事变动

1、基金管理人重大人事变动：

本报告期内基金管理人无重大人事变动。

2、基金托管人的专门基金托管部门的重大人事变动：

本报告期内基金托管人的专门基金托管部门无重大人事变动。

10.3 涉及基金管理人、基金财产、基金托管业务的诉讼

本基金本报告期内无涉及本基金管理人、基金财产、基金托管业务的诉讼事项。

10.4 基金投资策略的改变

本基金本报告期投资策略无改变。

10.5 为基金进行审计的会计师事务所情况

在本报告期内，为本基金提供审计服务的会计师事务所为安永华明会计师事务所（特殊普通合伙）。

10.6 管理人、托管人及其高级管理人员受稽查或处罚等情况

10.6.1 管理人及其高级管理人员受稽查或处罚等情况

注：本报告期内，本基金管理人及其相关高级管理人员无受稽查或处罚等情况。

10.6.2 托管人及其高级管理人员受稽查或处罚等情况

注：本报告期内，本基金托管人的托管业务部门及其相关高级管理人员无受稽查或处罚等情况。

10.7 基金租用证券公司交易单元的有关情况

10.7.1 基金租用证券公司交易单元进行股票投资及佣金支付情况

金额单位：人民币元

券商名称	交易单元数量	股票交易		应支付该券商的佣金		备注
		成交金额	占当期股票成交总额的比例 (%)	佣金	占当期佣金总量的比例 (%)	
渤海证券	1	-	-	-	-	-
财通证券	2	-	-	-	-	-
长城证券	6	-	-	-	-	-
长江证券	1	-	-	-	-	-
东北证券	2	-	-	-	-	-
东方证券	2	-	-	-	-	-
东吴证券	1	-	-	-	-	-
东兴证券	1	-	-	-	-	-
东莞证券	2	-	-	-	-	-
方正证券	2	-	-	-	-	-
广发证券	1	-	-	-	-	-
国金证券	2	-	-	-	-	-
国泰君安	2	-	-	-	-	-
国投证券	2	-	-	-	-	-
国信证券	2	-	-	-	-	-
国元证券	1	-	-	-	-	-
海通证券	2	-	-	-	-	-
宏信证券	1	-	-	-	-	-
华创证券	1	-	-	-	-	-
华福证券	2	-	-	-	-	-
华金证券	2	-	-	-	-	-
华融证券	1	-	-	-	-	-
华泰证券	1	-	-	-	-	-
华西证券	2	-	-	-	-	-
华鑫证券	1	-	-	-	-	-
江海证券	1	-	-	-	-	-
联讯证券	2	-	-	-	-	-
民生证券	1	-	-	-	-	-

平安证券	2	-	-	-	-	-
山西证券	2	-	-	-	-	-
上海证券	1	-	-	-	-	-
申万宏源	1	-	-	-	-	-
首创证券	2	-	-	-	-	-
太平洋证 券	2	-	-	-	-	-
天风证券	2	-	-	-	-	-
万和证券	2	-	-	-	-	-
万联证券	2	-	-	-	-	-
五矿证券	2	-	-	-	-	-
西部证券	1	-	-	-	-	-
西南证券	1	-	-	-	-	-
兴业证券	1	-	-	-	-	-
银河证券	2	-	-	-	-	-
粤开证券	2	-	-	-	-	-
招商证券 股份有限 公司	4	-	-	-	-	-
中金财富	1	-	-	-	-	-
中金公司	1	-	-	-	-	-
中泰证券	2	-	-	-	-	-
中信建投	1	-	-	-	-	-
中信证券	1	-	-	-	-	-
中银国际	2	-	-	-	-	-

注：1、报告期内租用证券公司席位的变更情况：

本报告期内招商证券新增 2 个交易单元, 中信建投减少 2 个交易单元。

2、专用席位的选择标准和程序 本基金管理人负责选择代理本基金证券买卖的证券经营机构，使用其席位作为基金的专用交易席位，选择的标准是：

- (1) 实力雄厚，信誉良好，注册资本不少于 3 亿元人民币；
- (2) 财务状况良好，各项财务指标显示公司经营状况稳定；
- (3) 经营行为规范，能满足基金运作的合法、合规需求；
- (4) 内部管理规范、严格，具备健全的内控制度，并能满足基金运作高度保密的要求；
- (5) 具备基金运作所需的高效、安全的通讯条件，交易设施符合代理本基金进行证券交易的需
要，并能为本基金提供全面的信息服
- (6) 研究实力较强，有固定的研究机构和专门的研究人员，能及时为本基金提供高质量的咨询
服务，包括宏观经济报告、行业报告、市场走向分析、个股分析报告及其他专门报告。

根据上述标准考察确定后，基金管理人和被选中的证券经营机构签订委托协议，并通知托管

人。基金管理人应根据有关规定，在基金的中期报告和年度报告中将所选证券经营机构的有关情况、基金通过该证券经营机构买卖证券的成交量、支付的佣金等予以披露。

10.7.2 基金租用证券公司交易单元进行其他证券投资的情况

金额单位：人民币元

券商名称	债券交易		债券回购交易		权证交易	
	成交金额	占当期债券成交总额的比例(%)	成交金额	占当期债券回购成交总额的比例(%)	成交金额	占当期权证成交总额的比例(%)
渤海证券	-	-	-	-	-	-
财通证券	-	-	-	-	-	-
长城证券	-	-	-	-	-	-
长江证券	-	-	-	-	-	-
东北证券	-	-	-	-	-	-
东方证券	-	-	-	-	-	-
东吴证券	-	-	-	-	-	-
东兴证券	-	-	-	-	-	-
东莞证券	-	-	-	-	-	-
方正证券	-	-	-	-	-	-
广发证券	-	-	-	-	-	-
国金证券	-	-	-	-	-	-
国泰君安	-	-	-	-	-	-
国投证券	-	-	-	-	-	-
国信证券	-	-	-	-	-	-
国元证券	-	-	-	-	-	-
海通证	-	-	-	-	-	-

券						
宏信证 券	-	-	-	-	-	-
华创证 券	-	-	-	-	-	-
华福证 券	-	-	-	-	-	-
华金证 券	-	-	-	-	-	-
华融证 券	-	-	-	-	-	-
华泰证 券	-	-	-	-	-	-
华西证 券	-	-	-	-	-	-
华鑫证 券	-	-	-	-	-	-
江海证 券	-	-	-	-	-	-
联讯证 券	-	-	-	-	-	-
民生证 券	-	-	-	-	-	-
平安证 券	-	-	-	-	-	-
山西证 券	-	-	-	-	-	-
上海证 券	-	-	-	-	-	-
申万宏 源	-	-	-	-	-	-
首创证 券	-	-	-	-	-	-
太平洋 证券	-	-	-	-	-	-
天风证 券	-	-	-	-	-	-
万和证 券	-	-	-	-	-	-
万联证 券	-	-	-	-	-	-
五矿证 券	-	-	-	-	-	-
西部证	-	-	-	-	-	-

券						
西南证 券	-	-	-	-	-	-
兴业证 券	-	-	-	-	-	-
银河证 券	-	-	-	-	-	-
粤开证 券	-	-	-	-	-	-
招商证 券股份 有限公 司	-	-	-	-	-	-
中金财 富	-	-	-	-	-	-
中金公 司	-	-	-	-	-	-
中泰证 券	-	-	-	-	-	-
中信建 投	-	-	-	-	-	-
中信证 券	-	-	-	-	-	-
中银国 际	-	-	-	-	-	-

10.8 其他重大事件

序号	公告事项	法定披露方式	法定披露日期
1	长城稳健增利债券型证券投资基金调整大额申购、转换转入、定期定额投资业务限额公告	中国证监会规定报刊及网站	2024 年 1 月 5 日
2	长城稳健增利债券型证券投资基金调整申购、转换转入、定期定额投资业务限额公告	中国证监会规定报刊及网站	2024 年 1 月 11 日
3	长城稳健增利债券型证券投资基金调整大额申购、转换转入、定期定额投资业务限额公告	中国证监会规定报刊及网站	2024 年 1 月 12 日
4	关于长城稳健增利债券型证券投资基金增设 E 类基金份额并修改基金合同及托管协议的公告	中国证监会规定报刊及网站	2024 年 1 月 18 日
5	长城基金管理有限公司关于终止北京增财基金销售有限公司办理本公司旗下基金销售业务的公告	中国证监会规定报刊及网站	2024 年 1 月 19 日
6	长城稳健增利债券型证券投资基金调	中国证监会规定报刊及	2024 年 1 月 31 日

	整大额申购、转换转入、定期定额投资业务限额公告	网站	
7	长城稳健增利债券型证券投资基金 2024 年春节假期前暂停申购、转换转入业务的公告	中国证监会规定报刊及网站	2024 年 2 月 2 日
8	长城基金管理有限公司关于关闭网上直销交易平台开户、认申购、转换、赎回及新开通定投业务的公告	中国证监会规定报刊及网站	2024 年 3 月 2 日
9	长城稳健增利债券型证券投资基金调整大额申购、转换转入、定期定额投资业务限额公告	中国证监会规定报刊及网站	2024 年 3 月 12 日
10	长城基金管理有限公司关于旗下基金开展电子直销系统费率优惠活动的公告	中国证监会规定报刊及网站	2024 年 4 月 26 日
11	长城基金管理有限公司关于调整旗下基金所持停牌股票估值方法的公告	中国证监会规定报刊及网站	2024 年 5 月 7 日
12	长城稳健增利债券型证券投资基金调整大额申购、转换转入、定期定额投资业务限额公告	中国证监会规定报刊及网站	2024 年 5 月 7 日
13	长城稳健增利债券型证券投资基金调整大额申购、转换转入、定期定额投资业务限额公告	中国证监会规定报刊及网站	2024 年 5 月 17 日

§ 11 影响投资者决策的其他重要信息

11.1 报告期内单一投资者持有基金份额比例达到或超过 20%的情况

注：本报告期内无单一投资者持有基金份额比例达到或超过 20%的情况。

11.2 影响投资者决策的其他重要信息

无

§ 12 备查文件目录

12.1 备查文件目录

- (一) 中国证监会核准长城稳健增利债券型证券投资基金募集的文件
- (二) 《长城稳健增利债券型证券投资基金基金合同》
- (三) 《长城稳健增利债券型证券投资基金招募说明书》
- (四) 《长城稳健增利债券型证券投资基金托管协议》
- (五) 基金管理人业务资格批件、营业执照
- (六) 基金托管人业务资格批件、营业执照
- (七) 中国证监会规定的其他文件

12.2 存放地点

基金管理人及基金托管人住所

12.3 查阅方式

投资者可在办公时间亲临上述存放地点免费查阅，如有疑问，可向本基金管理人长城基金管理有限公司咨询。

咨询电话：0755-29279188

客户服务电话：400-8868-666

网站：www.ccfund.com.cn

长城基金管理有限公司

2024 年 8 月 31 日