

诺安中证 A100 指数证券投资基金
2025 年年度报告

2025 年 12 月 31 日

基金管理人：诺安基金管理有限公司

基金托管人：中国工商银行股份有限公司

送出日期：2026 年 03 月 31 日

§ 1 重要提示及目录

1.1 重要提示

基金管理人的董事会、董事保证本报告所载资料不存在虚假记载、误导性陈述或重大遗漏，并对其内容的真实性、准确性和完整性承担个别及连带的法律责任。本年度报告已经三分之二以上独立董事签字同意，并由董事长签发。

基金托管人中国工商银行股份有限公司根据本基金合同规定，于 2026 年 03 月 30 日复核了本报告中的财务指标、净值表现、利润分配情况、财务会计报告、投资组合报告等内容，保证复核内容不存在虚假记载、误导性陈述或者重大遗漏。

基金管理人承诺以诚实信用、勤勉尽责的原则管理和运用基金资产，但不保证基金一定盈利。

基金的过往业绩并不代表其未来表现。投资有风险，投资者在作出投资决策前应仔细阅读本基金的招募说明书及其更新。

本报告财务资料已经审计，安永华明会计师事务所（特殊普通合伙）为本基金出具了无保留意见的审计报告，请投资者注意阅读。

本报告期自 2025 年 01 月 01 日起至 2025 年 12 月 31 日止。

1.2 目录

§1	重要提示及目录	2
1.1	重要提示	2
1.2	目录	3
§2	基金简介	5
2.1	基金基本情况	5
2.2	基金产品说明	5
2.3	基金管理人和基金托管人	5
2.4	信息披露方式	6
2.5	其他相关资料	6
§3	主要财务指标、基金净值表现及利润分配情况	6
3.1	主要会计数据和财务指标	6
3.2	基金净值表现	8
3.3	过去三年基金的利润分配情况	11
§4	管理人报告	11
4.1	基金管理人及基金经理情况	11
4.2	管理人对报告期内本基金运作合规守信情况的说明	14
4.3	管理人对报告期内公平交易情况的专项说明	14
4.4	管理人对报告期内基金的投资策略和业绩表现的说明	15
4.5	管理人对宏观经济、证券市场及行业走势的简要展望	16
4.6	管理人内部有关本基金的监察稽核工作情况	17
4.7	管理人对报告期内基金估值程序等事项的说明	17
4.8	管理人对报告期内基金利润分配情况的说明	18
4.9	报告期内管理人对本基金持有人数或基金资产净值预警情形的说明	18
§5	托管人报告	18
5.1	报告期内本基金托管人合规守信情况声明	18
5.2	托管人对报告期内本基金投资运作合规守信、净值计算、利润分配等情况的说明	18
5.3	托管人对本年度报告中财务信息等内容的真实、准确和完整发表意见	18
§6	审计报告	19
6.1	审计报告基本信息	19
6.2	审计报告的基本内容	19
§7	年度财务报表	20
7.1	资产负债表	21
7.2	利润表	22
7.3	净资产变动表	23
7.4	报表附注	24
§8	投资组合报告	53
8.1	期末基金资产组合情况	54
8.2	报告期末按行业分类的股票投资组合	54
8.3	期末按公允价值占基金资产净值比例大小排序的所有股票投资明细	55
8.4	报告期内股票投资组合的重大变动	59
8.5	期末按债券品种分类的债券投资组合	60
8.6	期末按公允价值占基金资产净值比例大小排序的前五名债券投资明细	60
8.7	期末按公允价值占基金资产净值比例大小排序的所有资产支持证券投资明细	60

8.8	报告期末按公允价值占基金资产净值比例大小排序的前五名贵金属投资明细	61
8.9	期末按公允价值占基金资产净值比例大小排序的前五名权证投资明细	61
8.10	本基金投资股指期货的投资政策	61
8.11	报告期末本基金投资的国债期货交易情况说明	61
8.12	投资组合报告附注	61
§9	基金份额持有人信息	62
9.1	期末基金份额持有人户数及持有人结构	62
9.2	期末基金管理人的从业人员持有本基金的情况	63
9.3	期末基金管理人的从业人员持有本开放式基金份额总量区间情况	63
§10	开放式基金份额变动	63
§11	重大事件揭示	64
11.1	基金份额持有人大会决议	64
11.2	基金管理人、基金托管人的专门基金托管部门的重大人事变动	64
11.3	涉及基金管理人、基金财产、基金托管业务的诉讼	64
11.4	基金投资策略的改变	64
11.5	为基金进行审计的会计师事务所情况	64
11.6	管理人、托管人及相关从业人员受调查或处罚等情况	64
11.7	基金租用证券公司交易单元的有关情况	65
11.8	其他重大事件	66
§12	影响投资者决策的其他重要信息	69
12.1	报告期内单一投资者持有基金份额比例达到或超过 20%的情况	69
12.2	影响投资者决策的其他重要信息	69
§13	备查文件目录	69
13.1	备查文件目录	69
13.2	存放地点	70
13.3	查阅方式	70

§ 2 基金简介

2.1 基金基本情况

基金名称	诺安中证 A100 指数证券投资基金		
基金简称	诺安中证 A100 指数		
基金主代码	320010		
基金运作方式	契约型开放式		
基金合同生效日	2009 年 10 月 27 日		
基金管理人	诺安基金管理有限公司		
基金托管人	中国工商银行股份有限公司		
报告期末基金份额总额	83,488,112.41 份		
基金合同存续期	不定期		
下属分级基金的基金简称	诺安中证 A100 指数 A	诺安中证 A100 指数 C	诺安中证 A100 指数 D
下属分级基金的交易代码	320010	010351	022626
报告期末下属分级基金的份额总额	71,903,873.36 份	10,289,495.38 份	1,294,743.67 份

注：①自 2020 年 10 月 28 日起，本基金分设 A 类基金份额和 C 类基金份额；自 2024 年 11 月 22 日起，本基金增加 D 类基金份额，分设 A 类基金份额、C 类基金份额和 D 类基金份额；

②自 2024 年 10 月 28 日起，本基金基金名称由原“诺安中证 100 指数证券投资基金”变更为“诺安中证 A100 指数证券投资基金”，基金简称由原“诺安中证 100 指数”变更为“诺安中证 A100 指数”。

2.2 基金产品说明

投资目标	本基金实施被动式投资，通过严格的投资程序约束和数量化风险管理手段，力图实现指数投资偏离度和跟踪误差的最小化。在正常市场情况下，本基金日均跟踪偏离度的绝对值不超过 0.35%，年跟踪误差不超过 4%。
投资策略	本基金采用完全复制策略，按照成份股在中证 A100 指数中的基准权重构建指数化投资组合。当预期成份股发生调整和成份股发生配股、增发、分红等行为时，以及因基金的申购和赎回对本基金跟踪标的指数的效果可能带来影响时，基金经理会对投资组合进行适当调整，以使跟踪误差控制在限定的范围之内。
业绩比较基准	中证 A100 指数收益率×95%+一年期银行储蓄存款利率（税后）×5%
风险收益特征	本基金为股票型指数基金，可获取资本市场平均收益率，其风险和预期收益均高于债券型基金和货币市场基金。

2.3 基金管理人和基金托管人

项目	基金管理人	基金托管人
----	-------	-------

名称	诺安基金管理有限公司		中国工商银行股份有限公司
信息披露负责人	姓名	李学君	郭明
	联系电话	0755-83026688	010-66105799
	电子邮箱	info@lionfund.com.cn	custody@icbc.com.cn
客户服务电话	400-888-8998		95588
传真	0755-83026677		010-66105798
注册地址	深圳市深南大道 4013 号兴业银行大厦 19-20 层		北京市西城区复兴门内大街 55 号
办公地址	深圳市深南大道 4013 号兴业银行大厦 19-20 层		北京市西城区复兴门内大街 55 号
邮政编码	518048		100140
法定代表人	李强		廖林

2.4 信息披露方式

本基金选定的信息披露报纸名称	中国证券报
登载基金年度报告正文的管理人互联网网址	www.lionfund.com.cn
基金年度报告备置地点	深圳市深南大道 4013 号兴业银行大厦 19-20 层 诺安基金管理有限公司

2.5 其他相关资料

项目	名称	办公地址
会计师事务所	安永华明会计师事务所（特殊普通合伙）	北京市东城区东长安街 1 号东方广场安永大楼 17 层 01-12 室
注册登记机构	诺安基金管理有限公司	深圳市深南大道 4013 号兴业银行大厦 19-20 层

§ 3 主要财务指标、基金净值表现及利润分配情况

3.1 主要会计数据和财务指标

金额单位：人民币元

3.1.1 期间数据和指标	2025 年			2024 年			2023 年		
	诺安中证 A100 指数 A	诺安中证 A100 指数 C	诺安中证 A100 指数 D	诺安中证 A100 指数 A	诺安中证 A100 指数 C	诺安中证 A100 指数 D	诺安中证 A100 指数 A	诺安中证 A100 指数 C	诺安中证 A100 指数 D
本期已实现收益	11,784,683.90	2,491,306.49	317,645.83	-6,976,775.36	-1,692,322.34	-129,576.68	-8,823,948.89	-1,263,442.32	-

本期利润	37,091,567.48	8,331,089.67	941,072.01	39,947,048.66	1,676,017.42	34,621.78	-22,695,946.10	-2,150,612.94	-
加权平均基金份额本期利润	0.4441	0.3314	0.2899	0.2975	0.2261	0.0141	-0.1301	-0.1657	-
本期加权平均净值利润率	22.48%	17.77%	15.12%	18.40%	13.45%	0.76%	-7.68%	-9.79%	-
本期基金份额净值增长率	24.90%	24.36%	24.89%	18.56%	18.10%	3.37%	-8.65%	-9.10%	-
3.1.2 期末数据和指标	2025 年末			2024 年末			2023 年末		
	诺安中证 A100 指数 A	诺安中证 A100 指数 C	诺安中证 A100 指数 D	诺安中证 A100 指数 A	诺安中证 A100 指数 C	诺安中证 A100 指数 D	诺安中证 A100 指数 A	诺安中证 A100 指数 C	诺安中证 A100 指数 D
期末可供分配利润	92,159,462.06	12,669,195.20	1,680,507.17	74,245,693.55	39,616,110.28	5,282,455.82	81,204,776.31	2,451,216.95	-
期末可供分配基金份额利润	1.2817	1.2313	1.2979	0.8271	0.7937	0.8402	0.5408	0.5187	-
期末基金资产净值	164,063,335.42	22,958,690.58	2,975,250.84	164,014,489.59	89,530,339.77	11,569,572.04	231,351,403.06	7,176,965.25	-
期末基金份额净值	2.282	2.231	2.298	1.827	1.794	1.840	1.541	1.519	-
3.1.3 累计期末指标	2025 年末			2024 年末			2023 年末		
	诺安中证 A100 指数 A	诺安中证 A100 指数 C	诺安中证 A100 指数 D	诺安中证 A100 指数 A	诺安中证 A100 指数 C	诺安中证 A100 指数 D	诺安中证 A100 指数 A	诺安中证 A100 指数 C	诺安中证 A100 指数 D

									00 指 数 D
基金份 额累 计 净 值 增 长 率	146.67%	20.20%	29.10%	97.48%	-3.34%	3.37%	66.57%	- 18.16%	-

注：1、上述基金业绩指标不包括持有人认购或交易基金的各项费用，计入费用后实际收益水平要低于所列数字。

2、本期已实现收益指基金本期利息收入、投资收益、其他收入(不含公允价值变动收益)扣除相关费用和信用减值损失后的余额，本期利润为本期已实现收益加上本期公允价值变动收益。

3、期末可供分配利润，采用期末资产负债表中未分配利润与未分配利润中已实现部分的孰低数。

3.2 基金净值表现

3.2.1 基金份额净值增长率及其与同期业绩比较基准收益率的比较

诺安中证 A100 指数 A

阶段	份额净值 增长率①	份额净值 增长率标 准差②	业绩比较 基准收益 率③	业绩比较基 准收益率标 准差④	①-③	②-④
过去三个月	0.53%	0.99%	-0.18%	0.99%	0.71%	0.00%
过去六个月	22.10%	0.95%	19.26%	0.94%	2.84%	0.01%
过去一年	24.90%	0.95%	19.49%	0.95%	5.41%	0.00%
过去三年	35.27%	1.05%	19.54%	1.05%	15.73%	0.00%
过去五年	9.40%	1.11%	-14.86%	1.12%	24.26%	-0.01%
自基金合同生 效起至今	146.67%	1.30%	35.32%	1.30%	111.35%	0.00%

诺安中证 A100 指数 C

阶段	份额净值 增长率①	份额净值 增长率标 准差②	业绩比较 基准收益 率③	业绩比较基 准收益率标 准差④	①-③	②-④
过去三个月	0.41%	1.00%	-0.18%	0.99%	0.59%	0.01%
过去六个月	21.78%	0.96%	19.26%	0.94%	2.52%	0.02%
过去一年	24.36%	0.95%	19.49%	0.95%	4.87%	0.00%
过去三年	33.51%	1.05%	19.54%	1.05%	13.97%	0.00%
过去五年	7.00%	1.11%	-14.86%	1.12%	21.86%	-0.01%
自基金合同生 效起至今	20.20%	1.10%	-5.92%	1.11%	26.12%	-0.01%

诺安中证 A100 指数 D

阶段	份额净值 增长率①	份额净值 增长率标 准差②	业绩比较 基准收益 率③	业绩比较基 准收益率标 准差④	①-③	②-④
过去三个月	0.52%	1.00%	-0.18%	0.99%	0.70%	0.01%

过去六个月	22.10%	0.96%	19.26%	0.94%	2.84%	0.02%
过去一年	24.89%	0.96%	19.49%	0.95%	5.40%	0.01%
自基金合同生效起至今	29.10%	0.94%	21.73%	0.94%	7.37%	0.00%

3.2.2 自基金合同生效以来基金份额累计净值增长率变动及其与同期业绩比较基准收益率变动的比较

诺安中证 A100 指数 A



诺安中证 A100 指数 C



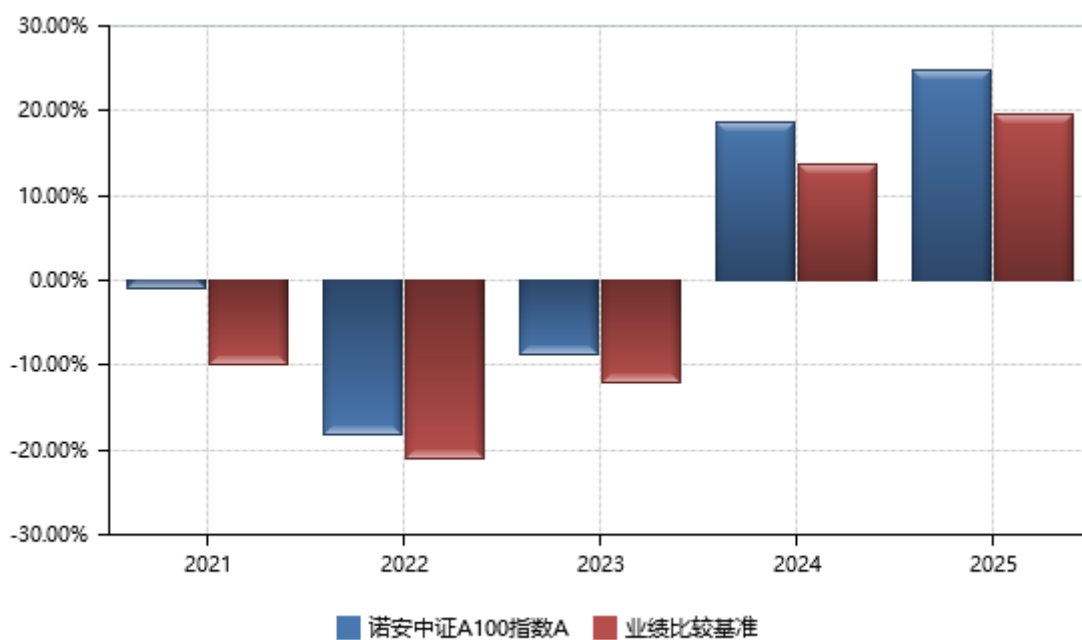
诺安中证 A100 指数 D



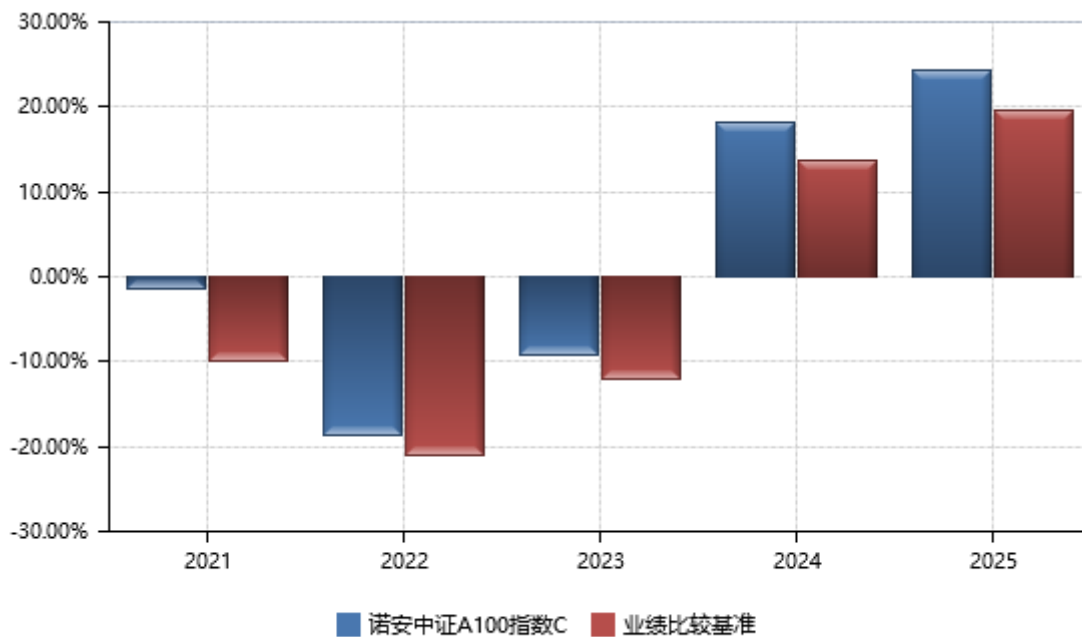
注：本基金各类份额自实际有资产之日起披露业绩数据。

3.2.3 过去五年基金每年净值增长率及其与同期业绩比较基准收益率的比较

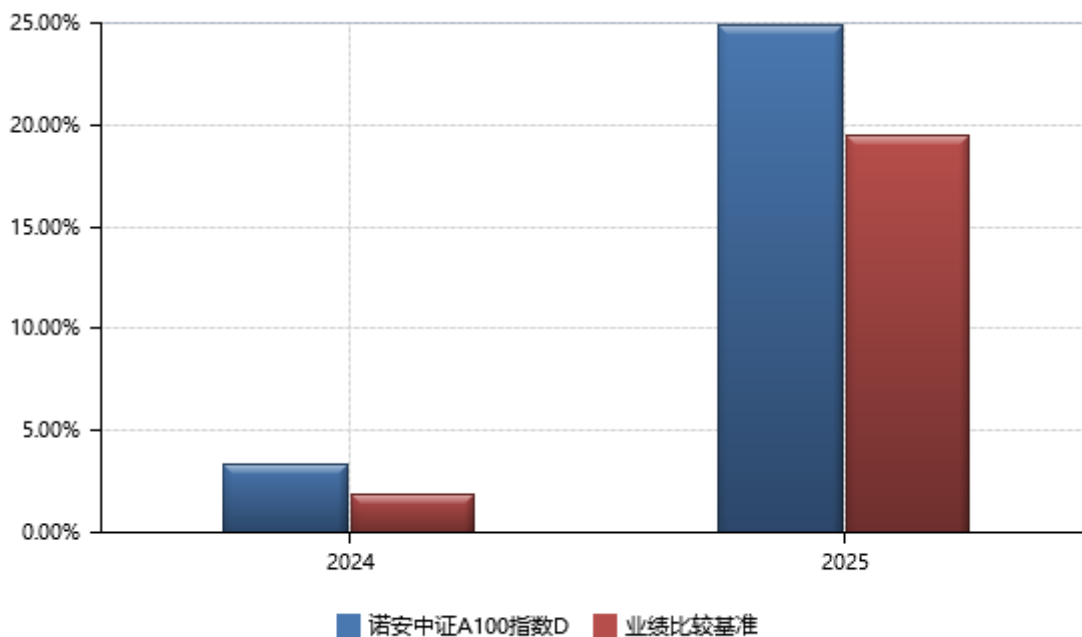
诺安中证 A100 指数 A



诺安中证 A100 指数 C



诺安中证 A100 指数 D



注：合同生效当年按实际存续期计算，不按整个自然年度进行折算。

3.3 过去三年基金的利润分配情况

本基金过去三年未进行利润分配。

§ 4 管理人报告

4.1 基金管理人及基金经理情况

4.1.1 基金管理人及其管理基金的经验

截至 2025 年 12 月 31 日，本基金管理人共管理六十一只开放式基金：诺安平衡证券投资基金、诺安货币市场基金、诺安先锋混合型证券投资基金、诺安优化收益债券型证券投资基金、诺安价值增长混合型证券投资基金、诺安灵活配置混合型证券投资基金、诺安成长混合型证券投资基金、诺安增利债券型证券投资基金、诺安中证 A100 指数证券投资基金、诺安中小盘精选混合型证券投资基金、诺安主题精选混合型证券投资基金、诺安全球黄金证券投资基金、诺安沪深 300 指数增强型证券投资基金、诺安行业轮动混合型证券投资基金、诺安多策略混合型证券投资基金、诺安油气能源股票证券投资基金（LOF）、诺安全球收益不动产证券投资基金、诺安新动力灵活配置混合型证券投资基金、诺安创业板指数增强型证券投资基金（LOF）、诺安策略精选股票型证券投资基金、诺安双利债券型发起式证券投资基金、诺安研究精选股票型证券投资基金、诺安鸿鑫混合型证券投资基金、诺安稳固收益一年定期开放债券型证券投资基金、诺安泰鑫一年定期开放债券型证券投资基金、诺安优势行业灵活配置混合型证券投资基金、诺安天天宝货币市场基金、诺安理财宝货币市场基金、诺安聚鑫宝货币市场基金、诺安稳健回报灵活配置混合型证券投资基金、诺安聚利债券型证券投资基金、诺安新经济股票型证券投资基金、诺安低碳经济股票型证券投资基金、诺安中证 500 指数增强型证券投资基金、诺安创新驱动灵活配置混合型证券投资基金、诺安先进制造股票型证券投资基金、诺安利鑫灵活配置混合型证券投资基金、诺安景鑫灵活配置混合型证券投资基金、诺安益鑫灵活配置混合型证券投资基金、诺安安鑫灵活配置混合型证券投资基金、诺安精选回报灵活配置混合型证券投资基金、诺安和鑫灵活配置混合型证券投资基金、诺安积极回报灵活配置混合型证券投资基金、诺安优选回报灵活配置混合型证券投资基金、诺安进取回报灵活配置混合型证券投资基金、诺安高端制造股票型证券投资基金、诺安改革趋势灵活配置混合型证券投资基金、诺安瑞鑫定期开放债券型发起式证券投资基金、诺安圆鼎定期开放债券型发起式证券投资基金、诺安鑫享定期开放债券型发起式证券投资基金、诺安联创顺鑫债券型证券投资基金、诺安汇利灵活配置混合型证券投资基金、诺安积极配置混合型证券投资基金、诺安优化配置混合型证券投资基金、诺安浙享定期开放债券型发起式证券投资基金、诺安精选价值混合型证券投资基金、诺安鼎利混合型证券投资基金、诺安恒鑫混合型证券投资基金、诺安新兴产业混合型证券投资基金、诺安研究优选混合型证券投资基金、诺安均衡优选一年持有期混合型证券投资基金等。

4.1.2 基金经理（或基金经理小组）及基金经理助理简介

姓名	职务	任本基金的基金经理（助理）期限		证券从业年限	说明
		任职日期	离任日期		

梅律吾	本基金基金经理	2012 年 07 月 28 日	-	28 年	<p>硕士，具有基金从业资格。曾先后任职于长城证券公司、鹏华基金管理有限公司，任研究员。2005 年 3 月加入诺安基金管理有限公司，历任研究员、基金经理助理、研究部副总监、指数投资组副总监、指数组负责人。2007 年 11 月至 2009 年 10 月担任诺安价值增长股票证券投资基金基金经理，2009 年 3 月至 2010 年 10 月担任诺安成长股票型证券投资基金基金经理，2011 年 1 月至 2012 年 7 月担任诺安全球黄金证券投资基金基金经理，2011 年 9 月至 2012 年 11 月担任诺安油气能源股票证券投资基金（LOF）基金经理，2017 年 8 月至 2017 年 10 月任中小板等权重交易型开放式指数证券投资基金基金经理，2017 年 8 月至 2018 年 8 月任诺安上证新兴产业交易型开放式指数证券投资基金联接基金基金经理，2015 年 6 月至 2019 年 1 月任诺安中证 500 交易型开放式指数证券投资基金联接基金基金经理，2012 年 7 月至 2019 年 5 月任诺安中证创业成长指数分级证券投资基金基金经理，2017 年 8 月至</p>
-----	---------	------------------	---	------	--

					2019 年 6 月任上证新兴产业交易型开放式指数证券投资基金基金经理，2014 年 2 月至 2019 年 7 月任诺安中证 500 交易型开放式指数证券投资基金基金经理，2018 年 8 月至 2023 年 6 月任诺安沪深 300 指数增强型证券投资基金基金经理，2019 年 1 月至 2023 年 6 月任诺安中证 500 指数增强型证券投资基金基金经理。2012 年 7 月起任诺安中证 100 指数证券投资基金（自 2024 年 10 月 28 日起更名为诺安中证 A100 指数证券投资基金）基金经理，2019 年 5 月起任诺安创业板指数增强型证券投资基金（LOF）基金经理。
--	--	--	--	--	---

注：①此处基金经理的任职日期指根据公司决定确定的聘任日期；

②证券从业的含义遵从《证券投资基金经营机构董事、监事、高级管理人员及从业人员监督管理办法》的相关规定。

4.2 管理人对报告期内本基金运作合规守信情况的说明

报告期间，本基金管理人严格遵守了《中华人民共和国证券投资基金法》及其他有关法律法规，遵守了基金合同的规定，遵守了本公司管理制度。本基金投资管理未发生违法违规行为。

4.3 管理人对报告期内公平交易情况的专项说明

4.3.1 公平交易制度和控制方法

根据中国证监会 2011 年修订的《证券投资基金管理公司公平交易制度指导意见》，本公司更新并完善了《诺安基金管理有限公司公平交易制度》。制度的范围包括境内上市股票、债券的一级市场申购、二级市场交易等投资管理活动，同时涵盖投资授权、研究分析、投资决策、交易执行、业

绩评估等投资管理活动相关的各个环节。

投资研究方面，公司设立全公司所有投资组合适用的证券备选库，在此基础上，不同投资组合根据其投资目标、投资风格和投资范围的不同，建立不同投资组合的投资对象备选库和交易对手备选库；公司拥有健全的投资授权制度，明确各投资决策主体的职责和权限划分，投资组合经理在授权范围内可以自主决策，超过投资权限的操作需要经过严格的审批程序；公司建立了统一的研究管理平台，所有内外部研究报告均通过该研究管理平台发布，并保障该平台对所有研究员和投资组合经理开放。

交易执行方面，对于场内交易，基金管理人在投资交易系统中设置了公平交易功能，交易中心按照时间优先、价格优先的原则执行所有指令，如果多个投资组合在同一时点就同一证券下达了相同方向的投资指令，并且市价在指令限价以内，投资交易系统自动将该证券的每笔交易报单都自动按比例分拆到各投资组合；对于债券一级市场申购、非公开发行股票申购等非集中竞价交易的交易分配，在参与申购之前，各投资组合经理独立地确定申购价格和数量，并下达申购指令。公司在获配额度确定后，按照价格优先的原则进行分配，如果申购价格相同，则根据该价位各投资组合的申购数量进行比例分配；对于银行间市场交易、固定收益平台、交易所大宗交易，投资组合经理以该投资组合的名义向交易中心下达投资指令，交易中心向银行间市场或交易对手询价、成交确认，并根据“时间优先、价格优先”的原则保证各投资组合获得公平的交易机会。

4.3.2 公平交易制度的执行情况

本报告期内，公平交易制度总体执行情况良好，未发现违反公平交易制度的情况。此外，公司对连续四个季度期间内，公司管理的不同投资组合在日内、3日内、5日内的同向交易的交易价差进行了分析，未发现同向交易价差在上述时间窗口下出现异常的情况。

4.3.3 异常交易行为的专项说明

本基金于本报告期内不存在异常交易行为。本报告期内基金管理人管理的所有投资组合参与的交易所公开竞价同日反向交易成交较少的单边交易量不存在超过该证券当日成交量的 5%的情况。

4.4 管理人对报告期内基金的投资策略和业绩表现的说明

4.4.1 报告期内基金投资策略和运作分析

回顾 2025 年度，实体经济和股票市场都呈现 K 型分化，中美两大经济体都是如此。美国经济增长动力一半以上源自 AI 资本支出，传统制造业、房地产建筑以及消费乏善可陈。中国经济增长主要靠外需拉动，外贸出口呈现比较强的韧性。但是内需增长乏力，投资与消费均表现疲弱。

实体经济 K 型分化，映射到股票市场也是 K 型分化。美股仍然是科技牛市，传统行业板块表现平淡。国内 A 股市场呈现“冰火两重天”局面，科技牛市酣畅淋漓，传统的地产与消费板块仍然在熊市中挣扎。当然传统行业领域也有亮点，2025 年在黄金牛市带动之下，有色金属板块演绎了波澜壮阔的牛市行情，甚至盖过了科技牛市的光芒。

2025 年科技牛市仍然是 AI 宏大叙事，算力竞赛仍在如火如荼进行。AI 龙头英伟达股价创出历史新高，市值冲上 5 万亿美元。这也是全球股市有史以来，第一个市值达到 5 万亿美元的股票。尽管如此，英伟达 GPU 关注度和热度仍没有前两年那么高。算力芯片不仅仅有英伟达 GPU，还有云厂商自研 ASIC 芯片。其中最具有代表性的是谷歌 TPU，微软和亚马逊都有自己的 ASIC 芯片。在 ASIC 生态圈，博通成为明星，股价也创出历史新高。

科技牛市在扩圈。在 AI 大模型训练阶段，算力是瓶颈，算力芯片成为稀缺资源。在 AI 推理和应用阶段，存储是瓶颈，存储芯片成为稀缺资源。2025 年全球存储产能告急，处于严重的供不应求状态，国际存储大厂纷纷提价。最后的瓶颈是电力。北美 AI 数据中心建设大干快上，电力需求非常庞大，电网无法满足供电需求。如何给 AI 数据中心独立供电，这是迫切需要解决的问题。

国内 A 股科技牛市围绕两条主线展开。第一条主线是北美 AI 供应链。光模块、PCB、AI 电源和液冷都属于这条主线。由于北美订单需求旺盛，产能也处于紧张状态。第二条主线是国产算力与自主可控。2025 年国产算力芯片以及存储芯片，都有比较大的进展。半导体产业自主可控是坚定不移的战略。

中证 A100 指数虽然科技含量没那么高，但也分享了科技牛市。2025 年度该指数涨幅超过 20%。本基金底仓复制中证 A100 指数，在此基础上参与新股网下申购。在控制跟踪误差的前提下，力求超额收益，为基金持有人创造尽可能满意的投资回报。

4.4.2 报告期内基金的业绩表现

截至本报告期末诺安中证 A100 指数 A 份额净值为 2.282 元，本报告期诺安中证 A100 指数 A 份额净值增长率为 24.90%，同期业绩比较基准收益率为 19.49%；截至本报告期末诺安中证 A100 指数 C 份额净值为 2.231 元，本报告期诺安中证 A100 指数 C 份额净值增长率为 24.36%，同期业绩比较基准收益率为 19.49%；截至本报告期末诺安中证 A100 指数 D 份额净值为 2.298 元，本报告期诺安中证 A100 指数 D 份额净值增长率为 24.89%，同期业绩比较基准收益率为 19.49%。

4.5 管理人对宏观经济、证券市场及行业走势的简要展望

展望 2026 年，AI 宏大叙事还会继续。但市场关注的焦点从 AI 基建逐渐转向 AI 应用。过去几年的 AI 应用局限于对话、咨询和搜索。目前 AI 应用开始进入 Agent 时代，可以按照既定的要求，

长时间处理复杂的工作流。这是 AI 应用质的飞跃，可以帮助人类工作，成为生产力工具。各垂类领域的 Agent 将会雨后春笋般涌现。

AI 应用除了 Agent 之外，另一重大领域就是具身智能，主要包括智能驾驶和人形机器人。美国特斯拉公司一直在此领域积极探索，并且有显著的进展。国内也在积极跟进，从企业到地方政府都有强劲的动力。智能驾驶和人形机器人不仅是新质生产力，而且有庞大的产业集群效应。因此在资本市场也有比较强的板块效应。

2026 年除了关注科技之外，传统的地产与消费领域也要引起关注。其理由也很简单，经过很长时间的充分调整以后，传统板块已经足够便宜，具有配置价值。此外，中国政府的地产政策态度如有边际放松，传统板块会有比较大的弹性。

最后需要关注的是 2026 年全球流动性环境。过往的科技牛市和商品牛市，都是建立在美联储政策宽松以及美元流动性充沛的基础之上。如果美联储政策不再宽松，美元流动性甚至边际收紧，估值水平在高位的资产会面临调整压力。这是 2026 年需要关注的风险点。

4.6 管理人内部有关本基金的监察稽核工作情况

在内部监察稽核工作中，本基金管理人始终坚守合法合规、基金份额持有人利益至上的核心宗旨，构建多层次、多维度的合规风控体系。严格遵循独立、客观、公正原则，依照监察稽核工作计划及流程规范履职，确保勤勉尽责管理基金资产。本年度工作开展情况如下：

在合规管理方面，扎实推进法律法规、高质量发展行动方案等重要政策法规落地执行，持续加强全员合规培训，不断优化内部制度体系、内部控制体系、内部审计体系及廉洁文化建设，从源头筑牢合规经营防线。

在风险控制方面，常态化监督基金日常投资运作，强化流动性风险管理，完善压力测试机制与应急预案，保障基金资产合规稳健运行。

在监察稽核方面，采用定期稽核与专项稽核相结合方式，对公司治理、投研交易、销售运营、信息技术、反洗钱等关键环节实现全覆盖检查，对发现问题推动整改闭环管理。

在宣传推介方面，公司严格履行适当性管理相关要求，积极践行社会责任，多措并举开展投资者教育工作。

本基金管理人将始终秉持诚实信用、勤勉尽责原则，坚守合规底线，稳健经营、严控风险，全力为基金份额持有人谋求长期稳定收益。

4.7 管理人对报告期内基金估值程序等事项的说明

报告期内，本基金管理人严格按照企业会计准则、中国证监会相关规定、中国证券投资基金业

协会相关指引和基金合同的约定，对基金所持有的投资品种进行估值。本基金托管人根据法律法规要求履行估值及净值计算的复核责任。

本基金管理人设有估值委员会，负责研究、指导基金估值业务，制定和适时修订基金的估值政策和程序。估值委员会由督察长、投资、研究、风险管理、法律合规和基金运营等部门负责人及指定人员组成，估值委员会成员具有多年证券、基金从业经验，熟悉相关法律法规，具备专业胜任能力。基金经理可参与估值原则和方法的讨论，但不参与估值原则和方法的最终决策和日常估值的执行。

本报告期内，参与估值流程各方之间不存在重大利益冲突。

本基金管理人已与第三方定价服务机构签署服务协议，由其按约定提供相关参考数据。

4.8 管理人对报告期内基金利润分配情况的说明

本基金本报告期内未进行过利润分配。该处理符合相关法律法规及《基金合同》约定。

4.9 报告期内管理人对本基金持有人数或基金资产净值预警情形的说明

截至本报告期末，本基金未出现连续 20 个工作日基金份额持有人数量不满 200 人或者基金资产净值低于 5000 万元的情形。

§ 5 托管人报告

5.1 报告期内本基金托管人遵规守信情况声明

本报告期内，本基金托管人在对本基金的托管过程中，严格遵守《证券投资基金法》及其他法律法规和基金合同的有关规定，不存在任何损害基金份额持有人利益的行为，完全尽职尽责地履行了基金托管人应尽的义务。

5.2 托管人对报告期内本基金投资运作遵规守信、净值计算、利润分配等情况的说明

本报告期内，本基金的管理人——诺安基金管理有限公司在本基金的投资运作、基金资产净值计算、基金份额申购赎回价格计算、基金费用开支等问题上，托管人未发现损害基金份额持有人利益的行为。

5.3 托管人对本年度报告中财务信息等内容的真实、准确和完整发表意见

本托管人依法对诺安基金管理有限公司编制和披露的本基金 2025 年年度报告中财务指标、净值表现、利润分配情况、财务会计报告、投资组合报告等内容进行了核查，以上内容真实、准确和完整。

§ 6 审计报告

6.1 审计报告基本信息

财务报表是否经过审计	是
审计意见类型	标准无保留意见
审计报告编号	安永华明（2026）审字第 70053132_H04 号

6.2 审计报告的基本内容

审计报告标题	审计报告
审计报告收件人	诺安中证 A100 指数证券投资基金全体基金份额持有人
审计意见	<p>我们审计了诺安中证 A100 指数证券投资基金的财务报表，包括 2025 年 12 月 31 日的资产负债表，2025 年度的利润表、净资产变动表以及相关财务报表附注。</p> <p>我们认为，后附的诺安中证 A100 指数证券投资基金的财务报表在所有重大方面按照企业会计准则的规定编制，公允反映了诺安中证 A100 指数证券投资基金 2025 年 12 月 31 日的财务状况以及 2025 年度的经营成果和净资产变动情况。</p>
形成审计意见的基础	<p>我们按照中国注册会计师审计准则的规定执行了审计工作。审计报告的“注册会计师对财务报表审计的责任”部分进一步阐述了我们在这些准则下的责任。按照《中国注册会计师独立性准则第 1 号——财务报表审计和审阅业务对独立性的要求》和中国注册会计师职业道德守则，我们独立于诺安中证 A100 指数证券投资基金，并履行了职业道德方面的其他责任。我们相信，我们获取的审计证据是充分、适当的，为发表审计意见提供了基础。</p>
强调事项	-
其他事项	-
其他信息	<p>诺安中证 A100 指数证券投资基金管理层对其他信息负责。其他信息包括年度报告中涵盖的信息，但不包括财务报表和我们的审计报告。</p> <p>我们对财务报表发表的审计意见不涵盖其他信息，我们也不对其他信息发表任何形式的鉴证结论。</p> <p>结合我们对财务报表的审计，我们的责任是阅读其他信息，在此过程中，考虑其他信息是否与财务报表或我们在审计过程中了解到的情况存在重大不一致或者似乎存在重大错报。基于我们已执行的工作，如果我们确定其他信息存在重大错报，我们应当报告该事实。在这方面，我们无任何事项需要报告。</p>
管理层和治理层对财务报表的责任	<p>管理层负责按照企业会计准则的规定编制财务报表，使其实现公允反映，并设计、执行和维护必要的内部控制，以使财务报表不存在由于舞弊或错误导致的重大错报。</p> <p>在编制财务报表时，管理层负责评估诺安中证 A100 指数证券投资基金的持续经营能力，披露与持续经营相关的事项</p>

	<p>(如适用)，并运用持续经营假设，除非计划进行清算、终止运营或别无其他现实的选择。</p> <p>治理层负责监督诺安中证 A100 指数证券投资基金的财务报告过程。</p>
注册会计师对财务报表审计的责任	<p>我们的目标是对财务报表整体是否不存在由于舞弊或错误导致的重大错报获取合理保证，并出具包含审计意见的审计报告。合理保证是高水平的保证，但并不能保证按照审计准则执行的审计在某一重大错报存在时总能发现。错报可能由于舞弊或错误导致，如果合理预期错报单独或汇总起来可能影响财务报表使用者依据财务报表作出的经济决策，则通常认为错报是重大的。</p> <p>在按照审计准则执行审计工作的过程中，我们运用职业判断，并保持职业怀疑。同时，我们也执行以下工作：</p> <p>(1) 识别和评估由于舞弊或错误导致的财务报表重大错报风险，设计和实施审计程序以应对这些风险，并获取充分、适当的审计证据，作为发表审计意见的基础。由于舞弊可能涉及串通、伪造、故意遗漏、虚假陈述或凌驾于内部控制之上，未能发现由于舞弊导致的重大错报的风险高于未能发现由于错误导致的重大错报的风险。</p> <p>(2) 了解与审计相关的内部控制，以设计恰当的审计程序，但目的并非对内部控制的有效性发表意见。</p> <p>(3) 评价管理层选用会计政策的恰当性和作出会计估计及相关披露的合理性。</p> <p>(4) 对管理层使用持续经营假设的恰当性得出结论。同时，根据获取的审计证据，就可能对诺安中证 A100 指数证券投资基金持续经营能力产生重大疑虑的事项或情况是否存在重大不确定性得出结论。如果我们得出结论认为存在重大不确定性，审计准则要求我们在审计报告中提请报表使用者注意财务报表中的相关披露；如果披露不充分，我们应当发表非无保留意见。我们的结论基于截至审计报告日可获得的信息。然而，未来的事项或情况可能导致诺安中证 A100 指数证券投资基金不能持续经营。</p> <p>(5) 评价财务报表的总体列报（包括披露）、结构和内容，并评价财务报表是否公允反映相关交易和事项。</p> <p>我们与治理层就计划的审计范围、时间安排和重大审计发现等事项进行沟通，包括沟通我们在审计中识别出的值得关注的内部控制缺陷。</p>
会计师事务所的名称	安永华明会计师事务所（特殊普通合伙）
注册会计师的姓名	乌爱莉 李奕昕
会计师事务所的地址	北京市东城区东长安街 1 号东方广场安永大楼 17 层 01-12 室
审计报告日期	2026 年 03 月 30 日

§7 年度财务报表

7.1 资产负债表

会计主体：诺安中证 A100 指数证券投资基金

报告截止日：2025 年 12 月 31 日

单位：人民币元

资产	附注号	本期末 2025 年 12 月 31 日	上年度末 2024 年 12 月 31 日
资产：			
货币资金	7.4.7.1	13,283,723.10	26,668,662.39
结算备付金		14,388.02	-
存出保证金		20,138.12	10,911.52
交易性金融资产	7.4.7.2	178,160,922.24	244,237,765.62
其中：股票投资		178,160,922.24	244,237,765.62
基金投资		-	-
债券投资		-	-
资产支持证券投资		-	-
贵金属投资		-	-
其他投资		-	-
衍生金融资产	7.4.7.3	-	-
买入返售金融资产	7.4.7.4	-	-
应收清算款		90,361.13	11,071,302.30
应收股利		-	-
应收申购款		99,867.06	967,091.90
递延所得税资产		-	-
其他资产	7.4.7.5	-	-
资产总计		191,669,399.67	282,955,733.73
负债和净资产	附注号	本期末 2025 年 12 月 31 日	上年度末 2024 年 12 月 31 日
负债：			
短期借款		-	-
交易性金融负债		-	-
衍生金融负债	7.4.7.3	-	-
卖出回购金融资产款		-	-
应付清算款		510.54	-
应付赎回款		1,361,113.96	17,451,563.01
应付管理人报酬		122,941.69	155,797.07
应付托管费		24,588.36	31,159.43
应付销售服务费		8,379.77	22,745.59
应付投资顾问费		-	-
应交税费		-	-
应付利润		-	-
递延所得税负债		-	-
其他负债	7.4.7.6	154,588.51	180,067.23
负债合计		1,672,122.83	17,841,332.33

净资产：			
实收基金	7.4.7.7	83,488,112.41	145,970,141.75
未分配利润	7.4.7.8	106,509,164.43	119,144,259.65
净资产合计		189,997,276.84	265,114,401.40
负债和净资产总计		191,669,399.67	282,955,733.73

注：报告截止日 2025 年 12 月 31 日，诺安中证 A100 指数 A 基金份额净值 2.282 元，基金份额总额 71,903,873.36 份；诺安中证 A100 指数 C 基金份额净值 2.231 元，基金份额总额 10,289,495.38 份；诺安中证 A100 指数 D 基金份额净值 2.298 元，基金份额总额 1,294,743.67 份。诺安中证 A100 指数份额总额合计为 83,488,112.41 份。

7.2 利润表

会计主体：诺安中证 A100 指数证券投资基金

本报告期：2025 年 01 月 01 日至 2025 年 12 月 31 日

单位：人民币元

项目	附注号	本期 2025 年 01 月 01 日至 2025 年 12 月 31 日	上年度可比期间 2024 年 01 月 01 日至 2024 年 12 月 31 日
一、营业总收入		48,674,741.60	43,938,042.82
1. 利息收入		48,441.59	51,553.07
其中：存款利息收入	7.4.7.9	48,441.59	51,553.07
债券利息收入		-	-
资产支持证券利息收入		-	-
买入返售金融资产收入		-	-
其他利息收入		-	-
2. 投资收益（损失以“-”填列）		16,794,937.33	-6,640,421.64
其中：股票投资收益	7.4.7.10	11,473,119.74	-12,903,162.86
基金投资收益		-	-
债券投资收益	7.4.7.11	12,408.90	-12,800.96
资产支持证券投资收益		-	-
贵金属投资收益		-	-
衍生工具收益	7.4.7.12	-	-
股利收益	7.4.7.13	5,309,408.69	6,275,542.18
其他投资收益		-	-
3. 公允价值变动收益（损失以“-”号填列）	7.4.7.14	31,770,092.94	50,456,362.24
4. 汇兑收益（损失以“-”号填列）		-	-
5. 其他收入（损失以“-”号填列）	7.4.7.15	61,269.74	70,549.15
减：二、营业总支出		2,311,012.44	2,280,354.96
1. 管理人报酬	7.4.10.2.1	1,643,087.77	1,730,011.46
2. 托管费	7.4.10.2.2	328,617.58	346,002.24

3. 销售服务费	7.4.10.2.3	191,043.07	49,104.26
4. 投资顾问费		-	-
5. 利息支出		-	-
其中：卖出回购金融资产支出		-	-
6. 信用减值损失	7.4.7.16	-	-
7. 税金及附加		0.02	-
8. 其他费用	7.4.7.17	148,264.00	155,237.00
三、利润总额（亏损总额以“-”号填列）		46,363,729.16	41,657,687.86
减：所得税费用		-	-
四、净利润（净亏损以“-”号填列）		46,363,729.16	41,657,687.86
五、其他综合收益的税后净额		-	-
六、综合收益总额		46,363,729.16	41,657,687.86

7.3 净资产变动表

会计主体：诺安中证 A100 指数证券投资基金

本报告期：2025 年 01 月 01 日至 2025 年 12 月 31 日

单位：人民币元

项目	本期 2025 年 01 月 01 日至 2025 年 12 月 31 日		
	实收基金	未分配 利润	净资产合计
一、上期期末净资产	145,970,141.75	119,144,259.65	265,114,401.40
二、本期期初净资产	145,970,141.75	119,144,259.65	265,114,401.40
三、本期增减变动额（减少以“-”号填列）	-62,482,029.34	-12,635,095.22	-75,117,124.56
（一）、综合收益总额	-	46,363,729.16	46,363,729.16
（二）、本期基金份额交易产生的净资产变动数（净资产减少以“-”号填列）	-62,482,029.34	-58,998,824.38	-121,480,853.72
其中：1. 基金申购款	49,867,473.38	43,428,322.94	93,295,796.32
2. 基金赎回款	-112,349,502.72	-102,427,147.32	-214,776,650.04
（三）、本期向基金份额持有人分配利润产生的净资产变动（净资产减少以“-”号填列）	-	-	-
四、本期期末净资产	83,488,112.41	106,509,164.43	189,997,276.84
项目	上年度可比期间 2024 年 01 月 01 日至 2024 年 12 月 31 日		
	实收基金	未分配 利润	净资产合计
一、上期期末净资产	154,872,375.05	83,655,993.26	238,528,368.31
二、本期期初净资产	154,872,375.05	83,655,993.26	238,528,368.31
三、本期增减变动额（减少以“-”号填列）	-8,902,233.30	35,488,266.39	26,586,033.09

(一)、综合收益总额	-	41,657,687.86	41,657,687.86
(二)、本期基金份额交易产生的净资产变动数(净资产减少以“-”号填列)	-8,902,233.30	-6,169,421.47	-15,071,654.77
其中: 1. 基金申购款	103,913,207.87	79,854,686.34	183,767,894.21
2. 基金赎回款	-112,815,441.17	-86,024,107.81	-198,839,548.98
(三)、本期向基金份额持有人分配利润产生的净资产变动(净资产减少以“-”号填列)	-	-	-
四、本期期末净资产	145,970,141.75	119,144,259.65	265,114,401.40

报表附注为财务报表的组成部分。

本报告 7.1 至 7.4 财务报表由下列负责人签署:

齐斌 田冲 何柳姿
基金管理人负责人 主管会计工作负责人 会计机构负责人

7.4 报表附注

7.4.1 基金基本情况

自 2024 年 10 月 28 日起, 诺安中证 A100 指数证券投资基金(以下简称“本基金”)基金名称由原“诺安中证 100 指数证券投资基金”变更为“诺安中证 A100 指数证券投资基金”, 基金简称由原“诺安中证 100 指数”变更为“诺安中证 A100 指数”。原诺安中证 100 指数证券投资基金经中国证券监督管理委员会(以下简称“中国证监会”)《关于核准诺安中证 100 指数证券投资基金募集的批复》(证监许可〔2009〕864 号)批准, 由诺安基金管理有限公司依照《中华人民共和国证券投资基金法》及其配套规则和《诺安中证 100 指数证券投资基金基金合同》发售, 基金合同于 2009 年 10 月 27 日生效。原诺安中证 100 指数证券投资基金为契约型开放式, 存续期限不定, 首次设立募集规模为 2,109,735,626.33 份基金份额, 其中认购资金利息折合 153,387.68 份基金份额。本基金的基金管理人为诺安基金管理有限公司, 基金托管人为中国工商银行股份有限公司。

根据本基金的基金管理人诺安基金管理有限公司于 2020 年 10 月 26 日发布的《诺安基金管理有限公司关于旗下 5 只基金新增基金份额类别并修改基金合同、托管协议部分条款的公告》以及更新的《诺安中证 100 指数证券投资基金基金合同》的有关规定, 自 2020 年 10 月 28 日起, 本基金增加 C 类基金份额, 分级后本基金设两级基金份额: A 类基金份额和 C 类基金份额。A 类基金份额的基金代码为 320010(与分级前基金代码相同), 新设 C 类基金份额代码为 010351。根据 2024 年 11 月 22 日发布的《诺安基金管理有限公司关于诺安中证 A100 指数证券投资基金增加基金份额类别并修改基金合同、托管协议等法律文件部分条款的公告》, 自 2024 年 11 月 22 日起, 本基金增加 D 类基金份额, 新增份额类别后本基金设三类基金份额: A 类基金份额、C 类基金份额和 D 类基金

份额。A 类基金份额的基金代码为 320010(与分级前基金代码相同)，C 类基金份额代码为 010351，新设 D 类基金份额代码为 022626。其中 A 类基金份额和 D 类基金份额在申购时收取申购费用，但不从该类别基金资产中计提销售服务费；C 类基金份额在申购时不收取申购费用，而是从该类别基金资产中计提销售服务费。由于基金费用的不同，本基金 A 类基金份额、C 类基金份额和 D 类基金份额将分别计算基金份额净值，计算公式为计算日各类别基金资产净值除以计算日发售在外的该类别基金份额总数。

根据《中华人民共和国证券投资基金法》及其配套规则、《诺安中证 A100 指数证券投资基金基金合同》和《诺安中证 A100 指数证券投资基金招募说明书》的有关规定，本基金投资于具有良好流动性的金融工具，包括中证 A100 指数成份股、备选成份股、新股（如首次公开发行或增发）、存托凭证、债券，以及经中国证监会批准的允许本基金投资的其他金融工具。本基金投资于股票、存托凭证组合的比例为基金资产净值的 90%-95%，其中投资于相关标的指数成份股及备选成份股的组合比例不低于非现金基金资产的 80%。基金持有现金以及到期日在 1 年以内的政府债券的比例不低于基金资产净值的 5%，其中，现金不包括结算备付金、存出保证金、应收申购款等。此外，如法律法规或监管机构以后允许基金投资其他品种，基金管理人在履行适当程序后，可以将其纳入投资范围。

7.4.2 会计报表的编制基础

本基金的财务报表按照财政部颁布的《企业会计准则——基本准则》以及其后颁布及修订的具体会计准则、解释以及《资产管理产品相关会计处理规定》和其他相关规定（以下合称“企业会计准则”）编制。同时，在信息披露和估值方面，也参考了中国证监会制定的《中国证券监督管理委员会关于证券投资基金估值业务的指导意见》、《公开募集证券投资基金信息披露管理办法》、《证券投资基金信息披露内容与格式准则》第 2 号《年度报告的内容与格式》、《证券投资基金信息披露编报规则》第 3 号《会计报表附注的编制及披露》、《证券投资基金信息披露 XBRL 模板第 3 号〈年度报告和中期报告〉》及其他中国证监会和中国证券投资基金业协会颁布的相关规定。

本财务报表以本基金持续经营为基础列报。

7.4.3 遵循企业会计准则及其他有关规定的声明

本财务报表符合企业会计准则的要求，真实、完整地反映了本基金于 2025 年 12 月 31 日的财务状况以及 2025 年 1 月 1 日起至 2025 年 12 月 31 日止期间的经营成果和净资产变动情况。

7.4.4 重要会计政策和会计估计

7.4.4.1 会计年度

本基金会计年度为公历 1 月 1 日起至 12 月 31 日止。

7.4.4.2 记账本位币

本基金的记账本位币为人民币。

7.4.4.3 金融资产和金融负债的分类

金融工具是指形成本基金的金融资产（或负债），并形成其他单位的金融负债（或资产）或权益工具的合同。

（1）金融资产的分类

本基金的金融资产于初始确认时根据管理金融资产的业务模式和金融资产的合同现金流量特征分类为：以公允价值计量且其变动计入当期损益的金融资产、以摊余成本计量的金融资产；

（2）金融负债的分类

本基金的金融负债于初始确认时分类为：以公允价值计量且其变动计入当期损益的金融负债、以摊余成本计量的金融负债。

7.4.4.4 金融资产和金融负债的初始确认、后续计量和终止确认

本基金于成为金融工具合同的一方时确认一项金融资产或金融负债。

划分为以公允价值计量且其变动计入当期损益的金融资产和金融负债，以及不作为有效套期工具的衍生工具，按照取得时的公允价值作为初始确认金额，相关的交易费用在发生时计入当期损益；

划分为以摊余成本计量的金融资产和金融负债，按照取得时的公允价值作为初始确认金额，相关交易费用计入其初始确认金额；

对于以公允价值计量且其变动计入当期损益的金融资产，采用公允价值进行后续计量，所有公允价值变动计入当期损益；

对于以摊余成本计量的金融资产，采用实际利率法确认利息收入，其终止确认、修改或减值产生的利得或损失，均计入当期损益；

本基金以预期信用损失为基础，对以摊余成本计量的金融资产进行减值处理并确认损失准备。对于不含重大融资成分的应收款项，本基金运用简化计量方法，按照相当于整个存续期内的预期信用损失金额计量损失准备。除上述采用简化计量方法以外的金融资产，本基金在每个资产负债表日评估其信用风险自初始确认后是否已经显著增加，如果信用风险自初始确认后未显著增加，处于第一阶段，本基金按照相当于未来 12 个月内预期信用损失的金额计量损失准备，并按照账面余额和

实际利率计算利息收入；如果信用风险自初始确认后已显著增加但尚未发生信用减值的，处于第二阶段，本基金按照相当于整个存续期内预期信用损失的金额计量损失准备，并按照账面余额和实际利率计算利息收入；如果初始确认后发生信用减值的，处于第三阶段，本基金按照相当于整个存续期内预期信用损失的金额计量损失准备，并按照摊余成本和实际利率计算利息收入；

本基金在每个资产负债表日评估相关金融工具的信用风险自初始确认后是否已显著增加。本基金以单项金融工具或者具有相似信用风险特征的金融工具组合为基础，通过比较金融工具在资产负债表日发生违约的风险与在初始确认日发生违约的风险，以确定金融工具预计存续期内发生违约风险的变化情况；

本基金计量金融工具预期信用损失的方法反映的因素包括：通过评价一系列可能的结果而确定的无偏概率加权平均金额、货币时间价值，以及在估值日无须付出不必要的额外成本或努力即可获得的有关过去事项、当前状况以及未来经济状况预测的合理且有依据的信息。

当对金融资产预期未来现金流量具有不利影响的一项或多项事件发生时，该金融资产成为已发生信用减值的金融资产；

当本基金不再合理预期能够全部或部分收回金融资产合同现金流量时，本基金直接减记该金融资产的账面余额；

当收取该金融资产现金流量的合同权利终止，或该收取金融资产现金流量的权利已转移，且符合金融资产转移的终止确认条件的，金融资产将终止确认。

本基金已将金融资产所有权上几乎所有的风险和报酬转移给转入方的，终止确认该金融资产；保留了金融资产所有权上几乎所有的风险和报酬的，不终止确认该金融资产；本基金既没有转移也没有保留金融资产所有权上几乎所有的风险和报酬的，分别下列情况处理：放弃了对该金融资产控制的，终止确认该金融资产并确认产生的资产和负债；未放弃对该金融资产控制的，按照其继续涉入所转移金融资产的程度确认有关金融资产，并相应确认有关负债。

对于以公允价值计量且其变动计入当期损益的金融负债，按照公允价值进行后续计量，所有公允价值变动均计入当期损益。对于以摊余成本计量的金融负债，采用实际利率法，按照摊余成本进行后续计量。如果金融负债的责任已履行、撤销或届满，则对金融负债进行终止确认。

7.4.4.5 金融资产和金融负债的估值原则

公允价值，是指市场参与者在计量日发生的有序交易中，出售一项资产所能收到或者转移一项负债所需支付的价格。本基金以公允价值计量相关资产或负债，假定出售资产或者转移负债的有序交易在相关资产或负债的主要市场进行；不存在主要市场的，本基金假定该交易在相关资产或负债

的最有利市场进行。主要市场（或最有利市场）是本基金在计量日能够进入的交易市场。本基金采用市场参与者在对该资产或负债定价时为实现其经济利益最大化所使用的假设。

在财务报表中以公允价值计量或披露的资产和负债，根据对公允价值计量整体而言具有重要意义的最低层次输入值，确定所属的公允价值层次：第一层次输入值，在计量日能够取得的相同资产或负债在活跃市场上未经调整的报价；第二层次输入值，除第一层次输入值外相关资产或负债直接或间接可观察的输入值；第三层次输入值，相关资产或负债的不可观察输入值。

每个资产负债表日，本基金对在财务报表中确认的持续以公允价值计量的资产和负债进行重新评估，以确定是否在公允价值计量层次之间发生转换。

本基金持有的中证 A100 指数成份股、备选成份股、新股（如首次公开发行或增发）、存托凭证和债券等投资按如下原则确定公允价值并进行估值：

（1）存在活跃市场的金融工具，按其估值日能够取得的相同资产或负债在活跃市场上未经调整的报价作为公允价值；估值日无报价且最近交易日后未发生影响公允价值计量的重大事件的，应采用最近交易日的报价确定公允价值。有充足证据表明估值日或最近交易日的报价不能真实反映公允价值的，应对报价进行调整，确定公允价值。与上述投资品种相同，但具有不同特征的，应以相同资产或负债的公允价值为基础，并在估值技术中考虑不同特征因素的影响。特征是指对资产出售或使用的限制等，如果该限制是针对资产持有者的，那么在估值技术中不应将该限制作为特征考虑。此外，基金管理人不应考虑因大量持有相关资产或负债所产生的溢价或折价。

（2）不存在活跃市场的金融工具，应采用在当前情况下适用并且有足够可利用数据和其他信息支持的估值技术确定公允价值。采用估值技术确定公允价值时，应优先使用相关可观察输入值，只有在无法取得相关资产或负债可观察输入值或取得不切实可行的情况下，才使用不可观察输入值。

（3）如经济环境发生重大变化或证券发行人发生影响金融工具价格的重大事件，应对估值进行调整并确定公允价值。

7.4.4.6 金融资产和金融负债的抵销

当本基金同时满足下列条件时，金融资产和金融负债以相互抵销后的净额在资产负债表内列示：具有抵销已确认金额的法定权利且该种法定权利现在是可执行的；计划以净额结算，或同时变现该金融资产和清偿该金融负债。

7.4.4.7 实收基金

实收基金为对外发行基金份额所募集的总金额在扣除损益平准金分摊部分后的余额。由于申购

和赎回引起的实收基金变动分别于基金申购确认日及基金赎回确认日确认。上述申购和赎回分别包括基金转换所引起的转入基金的实收基金增加和转出基金的实收基金减少。

7.4.4.8 损益平准金

损益平准金包括已实现平准金和未实现平准金。已实现平准金指在申购或赎回基金份额时，申购或赎回款项中包含的按累计未分配的已实现损益占净资产比例计算的金额。未实现平准金指在申购或赎回基金份额时，申购或赎回款项中包含的按累计未实现损益占净资产比例计算的金额。损益平准金于基金申购确认日或基金赎回确认日确认，并于期末全额转入未分配利润/（累计亏损）。

7.4.4.9 收入/（损失）的确认和计量

（1）对于以摊余成本计量的金融资产，采用实际利率法计算的利息扣除在适用情况下的相关税费后的净额确认利息收入，计入当期损益。处置时，其处置价格扣除相关交易费用后的净额与账面价值之间的差额确认为投资收益。

（2）对于以公允价值计量且其变动计入当期损益的金融资产和金融负债，相关交易费用直接计入投资收益。以公允价值计量且其变动计入当期损益的金融资产为债务工具投资的，在持有期间将按票面或合同利率计算的利息收入扣除在适用情况下的相关税费后的净额计入投资收益，扣除该部分利息后的公允价值变动额计入公允价值变动损益；除上述之外的以公允价值计量且其变动计入当期损益的金融资产和金融负债的公允价值变动形成的应计入当期损益的利得或损失扣除在适用情况下预估的增值税费后的净额计入公允价值变动损益。处置时，其处置价格与初始确认金额之间的差额扣除相关交易费用及在适用情况下的相关税费后的净额确认为投资收益。

本基金在同时符合下列条件时确认股利收入并计入当期损益：1）本基金收取股利的权利已经确立；2）与股利相关的经济利益很可能流入本基金；3）股利的金额能够可靠计量。

（3）其他收入在经济利益很可能流入从而导致资产增加或者负债减少、且经济利益的流入额能够可靠计量时确认。

7.4.4.10 费用的确认和计量

本基金的管理人报酬、托管费和销售服务费等费用按照权责发生制原则，在本基金接受相关服务的期间计入当期损益。

以摊余成本计量的金融负债在持有期间确认的利息支出按实际利率法计算，实际利率法与直线法差异较小的则按直线法计算。

7.4.4.11 基金的收益分配政策

1、在符合有关基金分红条件的前提下，本基金每年收益分配次数最多为六次，每次分配比例不得低于该次可供分配利润的 20%；并且红利发放日距离收益分配基准日（即可供分配利润计算截止日）的时间应不超过 15 个工作日；若《诺安中证 A100 指数证券投资基金基金合同》生效不满 3 个月可不进行收益分配；

2、本基金收益分配方式分两种：现金分红与红利再投资，投资者可选择现金红利或将现金红利按除权日的基金份额净值自动转为相应类别的基金份额进行再投资；投资者可对 A 类基金份额、C 类基金份额和 D 类基金份额分别选择不同的收益分配方式；若投资者不选择，本基金默认的收益分配方式是现金分红；

3、基金收益分配后基金份额净值不能低于面值；即基金收益分配基准日的任一类基金份额净值减去每单位该类基金份额收益分配金额后不能低于面值；

4、由于本基金 A 类基金份额和 D 类基金份额不收取销售服务费，而 C 类基金份额收取销售服务费，各基金份额类别对应的可分配收益将有所不同。本基金同一类别的每一基金份额享有同等分配权；

5、法律法规或监管机关另有规定的，从其规定。

7.4.4.12 分部报告

经营分部是指本基金内同时满足下列条件的组成部分：

- （1）该组成部分能够在日常活动中产生收入、发生费用；
- （2）能够定期评价该组成部分的经营成果，以决定向其配置资源、评价其业绩；
- （3）能够取得该组成部分的财务状况、经营成果和现金流量等有关会计信息。

如果两个或多个经营分部具有相似的经济特征，并且满足一定条件的，则合并为一个经营分部。本基金目前以一个经营分部运作，不需要进行分部报告的披露。

7.4.4.13 其他重要的会计政策和会计估计

根据本基金的估值原则和中国证监会允许的基金行业估值实务操作，本基金确定以下类别股票投资和债券投资的公允价值时采用的估值方法及其关键假设如下：

（1）对于证券交易所上市的股票和债券，若出现重大事项停牌或交易不活跃（包括涨跌停时的交易不活跃）等情况，本基金根据中国证监会公告（2017）13 号《中国证监会关于证券投资基金估值业务的指导意见》，根据具体情况采用《关于发布中基协（AMAC）基金行业股票估值指数的通知》提供的指数收益法、市盈率法、现金流量折现法等估值技术进行估值。

（2）对于在锁定期内的非公开发行股票、首次公开发行股票时公司股东公开发售股份、通过大

宗交易取得的带限售期的股票等流通受限股票，根据中国基金业协会中基协发〔2017〕6号《关于发布〈证券投资基金投资流通受限股票估值指引（试行）〉的通知》之附件《证券投资基金投资流通受限股票估值指引（试行）》（以下简称“指引”），按估值日在证券交易所上市交易的同一股票的公允价值扣除中证指数有限公司根据指引所独立提供的该流通受限股票剩余限售期对应的流动性折扣后的价值进行估值。

(3) 对于在证券交易所上市或挂牌转让的固定收益品种（可转换债券和可交换债券除外）及在银行间同业市场交易的固定收益品种，根据中国证监会公告〔2017〕13号《中国证监会关于证券投资基金估值业务的指导意见》及中国基金业协会中基协字〔2022〕566号《关于发布〈关于固定收益品种的估值处理标准〉的通知》之附件《关于固定收益品种的估值处理标准》采用估值技术确定公允价值。本基金持有的证券交易所上市或挂牌转让的固定收益品种（可转换债券和可交换债券除外），按照中证指数有限公司所独立提供的估值结果确定公允价值。本基金持有的银行间同业市场固定收益品种按照中债金融估值中心有限公司所独立提供的估值结果确定公允价值。

7.4.5 会计政策和会计估计变更以及差错更正的说明

7.4.5.1 会计政策变更的说明

本基金在本报告期间未发生重大会计政策变更。

7.4.5.2 会计估计变更的说明

本基金在本报告期间未发生重大会计估计变更。

7.4.5.3 差错更正的说明

本基金在本报告期间未发生重大会计差错更正。

7.4.6 税项

(1) 增值税及附加

根据财政部、国家税务总局财税〔2016〕36号文《关于全面推开营业税改征增值税试点的通知》的规定，经国务院批准，自2016年5月1日起在全国范围内全面推开营业税改征增值税试点，金融业纳入试点范围，由缴纳营业税改为缴纳增值税。对证券投资基金（封闭式证券投资基金，开放式证券投资基金）管理人运用基金买卖股票、债券的转让收入免征增值税；国债、地方政府债利息收入以及金融同业往来利息收入免征增值税；存款利息收入不征收增值税。

根据财政部、国家税务总局财税〔2016〕46号文《关于进一步明确全面推开营改增试点金融业有关政策的通知》的规定，金融机构开展的质押式买入返售金融商品业务及持有政策性金融债券

取得的利息收入属于金融同业往来利息收入。

根据财政部、国家税务总局财税〔2016〕70 号文《关于金融机构同业往来等增值税政策的补充通知》的规定，金融机构开展的买断式买入返售金融商品业务、同业存款、同业存单以及持有金融债券取得的利息收入属于金融同业往来利息收入。

根据财政部、国家税务总局财税〔2016〕140 号文《关于明确金融 房地产开发 教育辅助服务等增值税政策的通知》的规定，本基金运营过程中发生的增值税应税行为，以本基金的基金管理人为增值税纳税人。

根据财政部、国家税务总局财税〔2017〕56 号文《关于资管产品增值税有关问题的通知》的规定，证券投资基金的基金管理人运营证券投资基金过程中发生的增值税应税行为，暂适用简易计税方法，按照 3% 的征收率缴纳增值税。对证券投资基金在 2018 年 1 月 1 日前运营过程中发生的增值税应税行为，未缴纳增值税的，不再缴纳；已缴纳增值税的，已纳税额从证券投资基金的基金管理人以后月份的增值税应纳税额中抵减。增值税应税行为的销售额根据财政部、国家税务总局财税〔2017〕90 号文《关于租入固定资产进项税额抵扣等增值税政策的通知》的规定确定。

根据财政部、国家税务总局公告 2025 年第 4 号《关于国债等债券利息收入增值税政策的公告》，自 2025 年 8 月 8 日起，对在该日期之后（含当日）新发行的国债、地方政府债券、金融债券的利息收入，恢复征收增值税。对在该日期之前已发行的国债、地方政府债券、金融债券（包含在 2025 年 8 月 8 日之后续发行的部分）的利息收入，继续免征增值税直至债券到期。

根据《中华人民共和国城市维护建设税法》、《征收教育费附加的暂行规定（2011 年修订）》及相关地方教育附加的征收规定，凡缴纳消费税、增值税、营业税的单位和个人，都应当依照规定缴纳城市维护建设税、教育费附加（除按照相关规定缴纳农村教育事业费附加的单位外）及地方教育附加。

（2）企业所得税

根据财政部、国家税务总局财税〔2004〕78 号文《关于证券投资基金税收政策的通知》的规定，自 2004 年 1 月 1 日起，对证券投资基金（封闭式证券投资基金，开放式证券投资基金）管理人运用基金买卖股票、债券的差价收入，继续免征企业所得税。

根据财政部、国家税务总局财税〔2008〕1 号文《关于企业所得税若干优惠政策的通知》的规定，对证券投资基金从证券市场中取得的收入，包括买卖股票、债券的差价收入，股权的股息、红利收入，债券的利息收入及其他收入，暂不征收企业所得税。

（3）个人所得税

根据财政部、国家税务总局财税〔2008〕132 号文《财政部、国家税务总局关于储蓄存款利息

所得有关个人所得税政策的通知》的规定，自 2008 年 10 月 9 日起，对储蓄存款利息所得暂免征收个人所得税。

根据财政部、国家税务总局、中国证监会财税〔2012〕85 号文《关于实施上市公司股息红利差别化个人所得税政策有关问题的通知》的规定，自 2013 年 1 月 1 日起，证券投资基金从公开发行和转让市场取得的上市公司股票，持股期限在 1 个月以内（含 1 个月）的，其股息红利所得全额计入应纳税所得额；持股期限在 1 个月以上至 1 年（含 1 年）的，暂减按 50% 计入应纳税所得额；持股期限超过 1 年的，暂减按 25% 计入应纳税所得额。上述所得统一适用 20% 的税率计征个人所得税。

根据财政部、国家税务总局、中国证监会财税〔2015〕101 号文《关于上市公司股息红利差别化个人所得税政策有关问题的通知》的规定，自 2015 年 9 月 8 日起，证券投资基金从公开发行和转让市场取得的上市公司股票，持股期限超过 1 年的，股息红利所得暂免征收个人所得税。

（4）印花税

经国务院批准，财政部、国家税务总局研究决定，自 2008 年 4 月 24 日起，调整证券（股票）交易印花税税率，由原先的 3% 调整为 1%，自 2008 年 9 月 19 日起，调整由出让方按证券（股票）交易印花税税率缴纳印花税，受让方不再征收，税率不变；根据财政部、税务总局公告 2023 年第 39 号《关于减半征收证券交易印花税的公告》的规定，自 2023 年 8 月 28 日起，证券交易印花税实施减半征收。

（5）境外投资

本基金运作过程中如有涉及的境外投资的税项问题，根据财政部、国家税务总局、中国证监会财税〔2014〕81 号文《关于沪港股票市场交易互联互通机制试点有关税收政策的通知》、财税〔2016〕127 号文《关于深港股票市场交易互联互通机制试点有关税收政策的通知》及其他境内外相关税务法规的规定和实务操作执行。

7.4.7 重要财务报表项目的说明

7.4.7.1 货币资金

单位：人民币元

项目	本期末 2025 年 12 月 31 日	上年度末 2024 年 12 月 31 日
活期存款	13,283,723.10	26,668,662.39
等于：本金	13,282,626.19	26,666,200.04
加：应计利息	1,096.91	2,462.35
定期存款	-	-

等于：本金	-	-
加：应计利息	-	-
其中：存款期限 1 个月以内	-	-
存款期限 1-3 个月	-	-
存款期限 3 个月以上	-	-
其他存款	-	-
等于：本金	-	-
加：应计利息	-	-
合计	13,283,723.10	26,668,662.39

7.4.7.2 交易性金融资产

单位：人民币元

项目	本期末 2025 年 12 月 31 日			
	成本	应计利息	公允价值	公允价值变动
股票	150,886,760.04	-	178,160,922.24	27,274,162.20
贵金属投资-金交所黄金 合约	-	-	-	-
债券	交易所市场	-	-	-
	银行间市场	-	-	-
	合计	-	-	-
资产支持证券	-	-	-	-
基金	-	-	-	-
其他	-	-	-	-
合计	150,886,760.04	-	178,160,922.24	27,274,162.20
项目	上年度末 2024 年 12 月 31 日			
	成本	应计利息	公允价值	公允价值变动
股票	248,733,696.36	-	244,237,765.62	-4,495,930.74
贵金属投资-金交所黄金 合约	-	-	-	-
债券	交易所市场	-	-	-
	银行间市场	-	-	-
	合计	-	-	-
资产支持证券	-	-	-	-
基金	-	-	-	-
其他	-	-	-	-
合计	248,733,696.36	-	244,237,765.62	-4,495,930.74

7.4.7.3 衍生金融资产/负债

7.4.7.3.1 衍生金融资产/负债期末余额

本基金本报告期末及上年度末未持有衍生金融资产/负债。

7.4.7.4 买入返售金融资产

7.4.7.4.1 各项买入返售金融资产期末余额

本基金本报告期末及上年度末未持有买入返售金融资产。

7.4.7.4.2 期末买断式逆回购交易中取得的债券

本基金本报告期末及上年度末未持有从买断式逆回购交易中取得的债券。

7.4.7.4.3 按预期信用损失一般模型计提减值准备的说明

无。

7.4.7.5 其他资产

本基金本报告期末及上年度末未持有其他资产。

7.4.7.6 其他负债

单位：人民币元

项目	本期末 2025 年 12 月 31 日	上年度末 2024 年 12 月 31 日
应付券商交易单元保证金	-	-
应付赎回费	2,653.31	354.36
应付证券出借违约金	-	-
应付交易费用	3,935.20	24,712.87
其中：交易所市场	3,935.20	24,712.87
银行间市场	-	-
应付利息	-	-
预提费用	148,000.00	155,000.00
合计	154,588.51	180,067.23

7.4.7.7 实收基金

诺安中证 A100 指数 A

金额单位：人民币元

项目	本期 2025 年 01 月 01 日至 2025 年 12 月 31 日	
	基金份额（份）	账面金额
上年度末	89,768,796.04	89,768,796.04
本期申购	13,477,142.83	13,477,142.83
本期赎回（以“-”号填列）	-31,342,065.51	-31,342,065.51
本期末	71,903,873.36	71,903,873.36

诺安中证 A100 指数 C

金额单位：人民币元

项目	本期 2025 年 01 月 01 日至 2025 年 12 月 31 日	
	基金份额（份）	账面金额
上年度末	49,914,229.49	49,914,229.49
本期申购	35,927,123.54	35,927,123.54
本期赎回（以“-”号填列）	-75,551,857.65	-75,551,857.65
本期末	10,289,495.38	10,289,495.38

诺安中证 A100 指数 D

金额单位：人民币元

项目	本期 2025 年 01 月 01 日至 2025 年 12 月 31 日	
	基金份额（份）	账面金额
上年度末	6,287,116.22	6,287,116.22
本期申购	463,207.01	463,207.01
本期赎回（以“-”号填列）	-5,455,579.56	-5,455,579.56
本期末	1,294,743.67	1,294,743.67

7.4.7.8 未分配利润

诺安中证 A100 指数 A

单位：人民币元

项目	已实现部分	未实现部分	未分配利润合计
上年度末	112,514,195.35	-38,268,501.80	74,245,693.55
本期期初	112,514,195.35	-38,268,501.80	74,245,693.55
本期利润	11,784,683.90	25,306,883.58	37,091,567.48
本期基金份额交易产生的变动数	-23,476,708.53	4,298,909.56	-19,177,798.97
其中：基金申购款	17,538,371.46	-4,183,296.90	13,355,074.56
基金赎回款	-41,015,079.99	8,482,206.46	-32,532,873.53
本期已分配利润	-	-	-
本期末	100,822,170.72	-8,662,708.66	92,159,462.06

诺安中证 A100 指数 C

单位：人民币元

项目	已实现部分	未实现部分	未分配利润合计
上年度末	61,158,780.83	-21,542,670.55	39,616,110.28
本期期初	61,158,780.83	-21,542,670.55	39,616,110.28
本期利润	2,491,306.49	5,839,783.18	8,331,089.67
本期基金份额交易产生的变动数	-49,621,249.04	14,343,244.29	-35,278,004.75
其中：基金申购款	45,006,730.77	-15,475,709.52	29,531,021.25
基金赎回款	-94,627,979.81	29,818,953.81	-64,809,026.00
本期已分配利润	-	-	-
本期末	14,028,838.28	-1,359,643.08	12,669,195.20

诺安中证 A100 指数 D

单位：人民币元

项目	已实现部分	未实现部分	未分配利润合计
上年度末	7,933,017.58	-2,650,561.76	5,282,455.82
本期期初	7,933,017.58	-2,650,561.76	5,282,455.82
本期利润	317,645.83	623,426.18	941,072.01
本期基金份额交易产生的变动数	-6,423,115.75	1,880,095.09	-4,543,020.66
其中：基金申购款	615,618.69	-73,391.56	542,227.13
基金赎回款	-7,038,734.44	1,953,486.65	-5,085,247.79
本期已分配利润	-	-	-
本期末	1,827,547.66	-147,040.49	1,680,507.17

7.4.7.9 存款利息收入

单位：人民币元

项目	本期 2025年01月01日至2025年12 月31日	上年度可比期间 2024年01月01日至2024年12月31日
活期存款利息收入	47,843.08	51,087.42
定期存款利息收入	-	-
其他存款利息收入	-	-
结算备付金利息收入	434.24	329.16
其他	164.27	136.49
合计	48,441.59	51,553.07

注：此处“其他”列示的是存出保证金利息收入。

7.4.7.10 股票投资收益

7.4.7.10.1 股票投资收益—买卖股票差价收入

单位：人民币元

项目	本期 2025年01月01日至2025年12月 31日	上年度可比期间 2024年01月01日至2024年12月31日
卖出股票成交总额	193,160,116.39	168,599,495.68
减：卖出股票成本总额	181,547,318.12	181,329,887.09
减：交易费用	139,678.53	172,771.45
买卖股票差价收入	11,473,119.74	-12,903,162.86

7.4.7.11 债券投资收益

7.4.7.11.1 债券投资收益项目构成

单位：人民币元

项目	本期 2025年01月01日至2025年 12月31日	上年度可比期间 2024年01月01日至2024年12月 31日
债券投资收益—利息收入	29.91	149.04

债券投资收益--买卖债券（债转股及债券到期兑付）差价收入	12,378.99	-12,950.00
债券投资收益--赎回差价收入	-	-
债券投资收益--申购差价收入	-	-
合计	12,408.90	-12,800.96

7.4.7.11.2 债券投资收益--买卖债券差价收入

单位：人民币元

项目	本期 2025年01月01日至2025 年12月31日	上年度可比期间 2024年01月01日至2024年12 月31日
卖出债券（债转股及债券到期兑付）成交总额	701,559.49	503,465.89
减：卖出债券（债转股及债券到期兑付）成本总额	685,386.00	515,000.00
减：应计利息总额	3,790.57	1,415.89
减：交易费用	3.93	-
买卖债券差价收入	12,378.99	-12,950.00

7.4.7.12 衍生工具收益

7.4.7.12.1 衍生工具收益--买卖权证差价收入

本基金本报告期内及上年度可比期间内无衍生工具收益。

7.4.7.13 股利收益

单位：人民币元

项目	本期 2025年01月01日至2025年 12月31日	上年度可比期间 2024年01月01日至2024年 12月31日
股票投资产生的股利收益	5,309,408.69	6,275,542.18
其中：证券出借权益补偿收入	-	-
基金投资产生的股利收益	-	-
合计	5,309,408.69	6,275,542.18

7.4.7.14 公允价值变动收益

单位：人民币元

项目名称	本期 2025年01月01日至2025年12 月31日	上年度可比期间 2024年01月01日至2024年12 月31日
1. 交易性金融资产	31,770,092.94	50,456,362.24
--股票投资	31,770,092.94	50,456,362.24

--债券投资	-	-
--资产支持证券投资	-	-
--基金投资	-	-
--贵金属投资	-	-
--其他	-	-
2. 衍生工具	-	-
--权证投资	-	-
3. 其他	-	-
减: 应税金融商品公允价值变动产生的预估增值税	-	-
合计	31,770,092.94	50,456,362.24

7.4.7.15 其他收入

单位：人民币元

项目	本期	上年度可比期间
	2025年01月01日至2025年12月31日	2024年01月01日至2024年12月31日
基金赎回费收入	53,954.41	32,048.57
其他	7,315.33	38,500.58
合计	61,269.74	70,549.15

注：此处“其他”列示的是基金转换费收入等。

7.4.7.16 信用减值损失

本基金本报告期内及上年度可比期间内无信用减值损失。

7.4.7.17 其他费用

单位：人民币元

项目	本期	上年度可比期间
	2025年01月01日至2025年12月31日	2024年01月01日至2024年12月31日
审计费用	28,000.00	35,000.00
信息披露费	120,000.00	120,000.00
证券出借违约金	-	-
汇划手续费	264.00	237.00
合计	148,264.00	155,237.00

7.4.8 或有事项、资产负债表日后事项的说明

7.4.8.1 或有事项

截至资产负债表日，本基金并无须作披露的或有事项。

7.4.8.2 资产负债表日后事项

截至本财务报告批准报出日，本基金无需要说明的资产负债表日后事项。

7.4.9 关联方关系

关联方名称	与本基金的关系
诺安基金管理有限公司	基金管理人、登记机构、基金销售机构
中国工商银行股份有限公司	基金托管人、基金销售机构
中国对外经济贸易信托有限公司	基金管理人的股东
深圳市捷隆投资有限公司	基金管理人的股东
大恒新纪元科技股份有限公司	基金管理人的股东
诺安资产管理有限公司	基金管理人的子公司
诺安控股（香港）有限公司	基金管理人的子公司
诺安基金（香港）有限公司	基金管理人子公司控股的公司

注：下述关联交易均在正常业务范围内按一般商业条款订立。

7.4.10 本报告期及上年度可比期间的关联方交易

7.4.10.1 通过关联方交易单元进行的交易

7.4.10.1.1 股票交易

本基金本报告期及上年度可比期间无通过关联方交易单元进行的股票交易。

7.4.10.1.2 权证交易

本基金本报告期及上年度可比期间无通过关联方交易单元进行的权证交易。

7.4.10.1.3 应支付关联方的佣金

本基金本报告期及上年度可比期间无应支付关联方的佣金。

7.4.10.2 关联方报酬

7.4.10.2.1 基金管理费

单位：人民币元

项目	本期 2025年01月01日至 2025年12月31日	上年度可比期间 2024年01月01日至 2024年12月31日
当期发生的基金应支付的管理费	1,643,087.77	1,730,011.46
其中：应支付销售机构的客户维护费	565,902.52	424,582.46
应支付基金管理人的净管理费	1,077,185.25	1,305,429.00

注：本基金的管理费率为年费率 0.75%。

基金管理费按前一日基金资产净值的年费率计提。计算方法如下：

$$H = E \times 0.75\% \div \text{当年天数}$$

H 为每日应计提的基金管理费

E 为前一日的基金资产净值

7.4.10.2.2 基金托管费

单位：人民币元

项目	本期	上年度可比期间
	2025 年 01 月 01 日至 2025 年 12 月 31 日	2024 年 01 月 01 日至 2024 年 12 月 31 日
当期发生的基金应支付的托管费	328,617.58	346,002.24

注：本基金的托管费率为年费率 0.15%。

基金托管费按前一日基金资产净值的年费率计提。计算方法如下：

$$H = E \times 0.15\% \div \text{当年天数}$$

H 为每日应计提的基金托管费

E 为前一日的基金资产净值

7.4.10.2.3 销售服务费

单位：人民币元

获得销售服务费的各关联方名称	本期			
	2025 年 01 月 01 日至 2025 年 12 月 31 日			
	当期发生的基金应支付的销售服务费			
	诺安中证 A100 指数 A	诺安中证 A100 指数 C	诺安中证 A100 指数 D	合计
诺安基金管理有限公司	-	12,719.02	-	12,719.02
中国工商银行股份有限公司	-	120,865.44	-	120,865.44
合计	-	133,584.46	-	133,584.46
获得销售服务费的各关联方名称	上年度可比期间			
	2024 年 01 月 01 日至 2024 年 12 月 31 日			
	当期发生的基金应支付的销售服务费			
	诺安中证 A100 指数 A	诺安中证 A100 指数 C	诺安中证 A100 指数 D	合计
诺安基金管理有限公司	-	9,741.54	-	9,741.54
中国工商银行股份有限公司	-	20,246.93	-	20,246.93
合计	-	29,988.47	-	29,988.47

注：本基金诺安中证 A100 指数 A 类基金份额和 D 类基金份额不收取销售服务费，诺安中证 A100 指数 C 类基金份额的年销售服务费年费率为 0.40%。

诺安中证 A100 指数 C 类基金份额的销售服务费计算方法如下：

$$H = E \times 0.40\% \div \text{当年天数}$$

H 为诺安中证 A100 指数 C 类基金份额每日应计提的销售服务费

E 为诺安中证 A100 指数 C 类基金份额前一日基金资产净值

7.4.10.3 与关联方进行银行间同业市场的债券（含回购）交易

本基金本报告期内及上年度可比期间内未与关联方进行银行间同业市场的债券（含回购）交易。

7.4.10.4 报告期内转融通证券出借业务发生重大关联交易事项的说明

7.4.10.4.1 与关联方通过约定申报方式进行的适用固定期限费率的证券出借业务的情况

本基金本报告期及上年度可比期间未发生与关联方通过约定申报方式进行的适用固定期限费率的证券出借业务。

7.4.10.4.2 与关联方通过约定申报方式进行的适用市场化期限费率的证券出借业务的情况

本基金本报告期及上年度可比期间未发生与关联方通过约定申报方式进行的适用市场化期限费率的证券出借业务。

7.4.10.5 各关联方投资本基金的情况

7.4.10.5.1 报告期内基金管理人运用固有资金投资本基金的情况

本基金本报告期内及上年度可比期间内无基金管理人运用固有资金投资本基金的情况。

7.4.10.5.2 报告期末除基金管理人之外的其他关联方投资本基金的情况

本基金本报告期末及上年度末无除基金管理人之外的其他关联方投资本基金的情况。

7.4.10.6 由关联方保管的银行存款余额及当期产生的利息收入

单位：人民币元

关联方名称	本期 2025 年 01 月 01 日至 2025 年 12 月 31 日		上年度可比期间 2024 年 01 月 01 日至 2024 年 12 月 31 日	
	期末余额	当期利息收入	期末余额	当期利息收入
中国工商银行股份有限公司-活期存款	13,283,723.10	47,843.08	26,668,662.39	51,087.42

注：本基金由基金托管人保管的银行存款，按银行约定利率计息。

7.4.10.7 本基金在承销期内参与关联方承销证券的情况

本基金本报告期内及上年度可比期间未在承销期内参与关联方承销的证券。

7.4.10.8 其他关联交易事项的说明

7.4.10.8.1 其他关联交易事项的说明

本基金本报告期内及上年度可比期间内无其他关联交易事项。

7.4.11 利润分配情况

本基金本报告期内未进行利润分配。

7.4.12 期末 2025 年 12 月 31 日本基金持有的流通受限证券

7.4.12.1 因认购新发/增发证券而于期末持有的流通受限证券

金额单位：人民币元

7.4.12.1.1 受限证券类别：股票										
证券代码	证券名称	成功认购日	受限期	流通受限类型	认购价格	期末估值单价	数量 (单位：股)	期末成本总额	期末估值总额	备注
001221	悍高集团	2025年07月23日	6个月	新股锁定	15.43	56.94	133	2,052.19	7,573.02	-
001233	海安集团	2025年11月18日	6个月	新股锁定	48.00	51.88	121	5,808.00	6,277.48	-
001280	中国铀业	2025年11月25日	6个月	新股锁定	17.89	45.36	714	12,773.46	32,387.04	-
001285	瑞立科密	2025年09月23日	6个月	新股锁定	42.28	56.08	47	1,987.16	2,635.76	-
001369	双欣材料	2025年12月23日	6个月	新股锁定	6.85	12.89	305	2,089.25	3,931.45	-
001386	马可波罗	2025年10月15日	6个月	新股锁定	13.75	18.53	514	7,067.50	9,524.42	-
001388	信通电子	2025年06月24日	6个月	新股锁定	16.42	42.94	94	1,543.48	4,036.36	-
001396	誉帆科技	2025年12月23日	6个月	新股锁定	22.29	35.39	69	1,538.01	2,441.91	-

		日								
301449	天溯 计量	2025 年 12 月 16 日	6 个月	新股锁 定	36.80	65.23	108	3,974.40	7,044.84	-
301491	汉桑 科技	2025 年 07 月 29 日	6 个月	新股锁 定	28.91	55.11	166	4,799.06	9,148.26	-
301563	云汉 芯城	2025 年 09 月 23 日	6 个月	新股锁 定	27.00	133.69	110	2,970.00	14,705.90	-
301575	艾芬 达	2025 年 09 月 03 日	6 个月	新股锁 定	27.69	49.55	126	3,488.94	6,243.30	-
301584	建发 致新	2025 年 09 月 18 日	6 个月	新股锁 定	7.05	26.82	447	3,151.35	11,988.54	-
301609	山大 电力	2025 年 07 月 16 日	6 个月	新股锁 定	14.66	40.99	263	3,855.58	10,780.37	-
301632	广东 建科	2025 年 08 月 05 日	6 个月	新股锁 定	6.56	23.68	525	3,444.00	12,432.00	-
301638	南网 数字	2025 年 11 月 11 日	6 个月	新股锁 定	5.69	14.21	749	4,261.81	10,643.29	-
301656	联合 动力	2025 年 09 月 17 日	6 个月	新股锁 定	12.48	25.46	1,174	14,651.52	29,890.04	-
301667	纳百 川	2025 年 12 月 10 日	6 个月	新股锁 定	22.63	57.07	139	3,145.57	7,932.73	-
301668	昊创 瑞通	2025 年 09 月 15 日	6 个月	新股锁 定	21.00	44.80	165	3,465.00	7,392.00	-
301687	新广 益	2025 年 12 月 24 日	6 个月	新股锁 定	21.93	54.39	144	3,157.92	7,832.16	-
601026	道生 天合	2025 年 10 月 09 日	6 个月	新股锁 定	5.98	14.28	375	2,242.50	5,355.00	-
603092	德力 佳	2025 年 10 月 30 日	6 个月	新股锁 定	46.68	55.66	49	2,287.32	2,727.34	-

603175	超颖电子	2025 年 10 月 17 日	6 个月	新股锁定	17.08	48.56	111	1,895.88	5,390.16	-
603248	锡华科技	2025 年 12 月 16 日	6 个月	新股锁定	10.10	16.30	177	1,787.70	2,885.10	-
603262	技源集团	2025 年 07 月 16 日	6 个月	新股锁定	10.88	28.10	155	1,686.40	4,355.50	-
603334	丰倍生物	2025 年 10 月 29 日	6 个月	新股锁定	24.49	32.82	73	1,787.77	2,395.86	-
603370	华新精科	2025 年 08 月 27 日	6 个月	新股锁定	18.60	46.35	71	1,320.60	3,290.85	-
603376	大明电子	2025 年 10 月 28 日	6 个月	新股锁定	12.55	26.21	111	1,393.05	2,909.31	-
603406	天富龙	2025 年 07 月 30 日	6 个月	新股锁定	23.60	40.16	88	2,076.80	3,534.08	-
603418	友升股份	2025 年 09 月 16 日	6 个月	新股锁定	46.36	59.06	47	2,178.92	2,775.82	-
688727	恒坤新材	2025 年 11 月 11 日	6 个月	新股锁定	14.99	34.87	302	4,526.98	10,530.74	-
688729	屹唐股份	2025 年 07 月 01 日	6 个月	新股锁定	8.45	24.28	919	7,765.55	22,313.32	-
688759	必贝特	2025 年 10 月 21 日	6 个月	新股锁定	17.78	25.11	959	17,051.02	24,080.49	-
688765	禾元生物	2025 年 10 月 16 日	6 个月	新股锁定	29.06	52.62	730	21,213.80	38,412.60	-
688783	西安奕材	2025 年 10 月 20 日	6 个月	新股锁定	8.62	18.36	2,767	23,851.54	50,802.12	-
688790	昂瑞微	2025 年 12 月 09 日	6 个月	新股锁定	83.06	117.19	122	10,133.32	14,297.18	-
688795	摩尔	2025 年	6 个月	新股锁	114.28	416.18	137	15,656.36	57,016.66	-

	线程	11月26日		定						
688796	百奥赛图	2025年12月02日	6个月	新股锁定	26.68	42.25	164	4,375.52	6,929.00	-
688802	沐曦股份	2025年12月09日	6个月	新股锁定	104.66	399.31	102	10,675.32	40,729.62	-
688805	健信超导	2025年12月17日	6个月	新股锁定	18.58	32.37	219	4,069.02	7,089.03	-
688809	强一股份	2025年12月23日	6个月	新股锁定	85.09	203.31	49	4,169.41	9,962.19	-

注：基金持有的股票在流通受限期内，如获得股票红利、送股、转增股、配股的，则此新增股票的流通受限期和估值价格与相应原股票一致。

7.4.12.2 期末持有的暂时停牌等流通受限股票

金额单位：人民币元

股票代码	股票名称	停牌日期	停牌原因	期末估值单价	复牌日期	复牌开盘单价	数量(股)	期末成本总额	期末估值总额	备注
688012	中微公司	2025年12月19日	重大事项	283.75	2026年01月05日	278.00	6,000	1,050,157.77	1,702,500.00	-

7.4.12.3 期末债券正回购交易中作为抵押的债券

7.4.12.3.1 银行间市场债券正回购

本基金本报告期末无从事银行间市场债券正回购交易形成的卖出回购证券款余额。

7.4.12.3.2 交易所市场债券正回购

本基金本报告期末无从事交易所市场债券正回购交易形成的卖出回购证券款余额。

7.4.12.4 期末参与转融通证券出借业务的证券

本基金本报告期末无参与转融通证券出借业务的证券。

7.4.13 金融工具风险及管理

7.4.13.1 风险管理政策和组织架构

本基金为股票型基金，其长期平均风险和预期收益水平高于混合型基金、债券型基金、货币市场基金。本基金投资的金融工具主要包括股票投资、存托凭证和债券投资等。本基金在日常经营活动面临的与这些金融工具相关的风险主要包括信用风险、流动性风险及市场风险。本基金管理人制定了政策和程序来识别及分析这些风险，并设定适当的风险限额及内部控制流程，通过可靠的管理及信息系统持续监控上述各类风险。

本基金的基金管理人从事风险管理的主要目标是通过控制上述风险，使本基金在风险和收益之间取得最佳的平衡以实现“风险和收益相匹配”的风险收益目标。本基金管理人秉承全面风险控制的理念，将风险管理融入业务中，使风险控制与投资业务紧密结合，在董事会专业委员会监督管理下，建立了由督察长、合规风控委员会、监察稽核部、风险控制部、相关职能部门和业务部门构成的立体式风险管理架构体系。

7.4.13.2 信用风险

信用风险是指基金在交易过程中因交易对手未履行合约责任，或者基金所投资证券之发行人出现违约、拒绝支付到期本息等情况，导致基金资产损失和收益变化的风险。

本基金的基金管理人在交易前对交易对手的资信状况进行了充分的评估。本基金的活期银行存款存放在本基金的托管行中国工商银行股份有限公司，因而与该银行存款相关的信用风险不重大。本基金在交易所进行的交易均与中国证券登记结算有限责任公司完成证券交收和款项清算，因此违约风险发生的可能性很小；基金在银行间同业市场仅与达到本基金管理人既定信用政策标准的交易对手进行交易，以控制相应的信用风险。

本基金的基金管理人建立了信用风险管理流程，通过对投资品种信用等级评估来控制证券发行人的信用风险，且通过分散化投资以分散信用风险。本基金均投资于具有良好信用等级的证券，且投资于一家公司发行的证券市值不超过基金资产净值的 10%，且本基金与由本基金管理人管理的其他基金共同持有一家公司的证券不得超过该证券市值的 10%。

于 2025 年 12 月 31 日，本基金无债券投资和资产支持证券投资（2024 年 12 月 31 日：同）。

7.4.13.3 流动性风险

流动性风险是指基金管理人未能以合理价格及时变现基金资产以支付投资者赎回款项的风险。本基金的流动性风险一方面来自于基金份额持有人要求赎回的基金资产超出基金持有的现金类资产规模，另一方面来自于投资品种所处的交易市场不活跃而带来的变现困难或因投资集中而无法在市场出现剧烈波动的情况下以合理的价格变现。

针对兑付赎回资金的流动性风险，本基金的基金管理人于开放期内每日对本基金的申购赎回情

况进行严密监控并预测流动性需求，保持基金投资组合中的可用现金头寸与之相匹配。本基金的基金管理人在基金合同中设计了巨额赎回条款，约定在非常情况下赎回申请的处理方式，控制因开放申购赎回模式带来的流动性风险，有效保障基金持有人利益。

于 2025 年 12 月 31 日，本基金所承担的全部金融负债的合约约定到期日均为一个月以内且不计息，可赎回基金份额净值(净资产)无固定到期日且不计息，因此账面余额即为未折现的合约到期现金流量。

7.4.13.3.1 报告期内本基金组合资产的流动性风险分析

本基金的基金管理人在基金运作过程中严格按照《公开募集证券投资基金运作管理办法》及《公开募集开放式证券投资基金流动性风险管理规定》等法规的要求对本基金组合资产的流动性风险进行管理，通过独立的风险管理部门对本基金的组合持仓集中度指标、流通受限制的投资品种比例以及组合在短时间内变现能力的综合指标等流动性指标进行持续的监测和分析。

本基金投资于一家公司发行的证券市值不超过基金资产净值的 10%，且本基金与由本基金的基金管理人管理的其他基金共同持有一家发行的证券不得超过该证券的 10%。本基金与由本基金的基金管理人管理的其他开放式基金共同持有一家上市公司发行的可流通股票不得超过该上市公司可流通股票的 15%，本基金与由本基金的基金管理人管理的全部投资组合持有一家上市公司发行的可流通股票，不得超过该上市公司可流通股票的 30%(完全按照有关指数构成比例进行证券投资的开放式基金及中国证监会认定的特殊投资组合不受上述比例限制)。

本基金所持部分证券在证券交易所上市，其余亦可在银行间同业市场交易，部分基金资产流通暂时受限制不能自由转让的情况参见附注 7.4.12。此外，本基金可通过卖出回购金融资产方式借入短期资金应对流动性需求，其上限一般不超过基金持有的债券投资的公允价值。本基金主动投资于流动性受限资产的市值合计不得超过基金资产净值的 15%。于 2025 年 12 月 31 日，本基金持有的流动性受限资产的估值占基金资产净值的比例低于 15%。

本基金的基金管理人每日对基金组合资产中 7 个工作日可变现资产的可变现价值进行审慎评估与测算，确保每日确认的净赎回申请不得超过 7 个工作日可变现资产的可变现价值。

同时，本基金的基金管理人通过合理分散逆回购交易的到期日与交易对手的集中度；按照穿透原则对交易对手的财务状况、偿付能力及杠杆水平等进行必要的尽职调查与严格的准入管理，以及对不同的交易对手实施交易额度管理并进行动态调整等措施严格管理本基金从事逆回购交易的流动性风险和交易对手风险。此外，本基金的基金管理人建立了逆回购交易质押品管理制度：根据质押品的资质确定质押率水平；持续监测质押品的风险状况与价值变动以确保质押品按公允价值计算足

额；并在与私募类证券资管产品及中国证监会认定的其他主体为交易对手开展逆回购交易时，可接受质押品的资质要求与基金合同约定的投资范围保持一致。

7.4.13.4 市场风险

市场风险是指基金所持金融工具的公允价值或未来现金流量因所处市场各类价格因素的变动而发生波动的风险，包括利率风险、外汇风险和其他价格风险。

7.4.13.4.1 利率风险

利率风险是指金融工具的公允价值或现金流量受市场利率变动而发生波动的风险。利率敏感性金融工具均面临由于市场利率上升而导致公允价值下降的风险，其中浮动利率类金融工具还面临每个付息期间结束根据市场利率重新定价时对于未来现金流影响的风险。

本基金的基金管理人定期对本基金面临的利率敏感性缺口进行监控，并通过调整投资组合的久期等方法对上述利率风险进行管理。

本基金持有的大部分金融资产和金融负债不计息，因此本基金的收入及经营活动的现金流量在一定程度上独立于市场利率变化。

7.4.13.4.1.1 利率风险敞口

单位：人民币元

本期末 2025年12月31 日	6个月以内	6个月-1年	1-5年	5年以上	不计息	合计
资产						
货币资金	13,283,723.10	-	-	-	-	13,283,723.10
结算备付金	14,388.02	-	-	-	-	14,388.02
存出保证金	20,138.12	-	-	-	-	20,138.12
交易性金融资产	-	-	-	-	178,160,922.24	178,160,922.24
应收清算款	-	-	-	-	90,361.13	90,361.13
应收申购款	-	-	-	-	99,867.06	99,867.06
资产总计	13,318,249.24	-	-	-	178,351,150.43	191,669,399.67
负债						
应付清算款	-	-	-	-	510.54	510.54
应付赎回款	-	-	-	-	1,361,113.96	1,361,113.96
应付管理人报酬	-	-	-	-	122,941.69	122,941.69
应付托管费	-	-	-	-	24,588.36	24,588.36
应付销售服务费	-	-	-	-	8,379.77	8,379.77
其他负债	-	-	-	-	154,588.51	154,588.51
负债总计	-	-	-	-	1,672,122.83	1,672,122.83
利率敏感度缺口	13,318,249.24	-	-	-	-176,679,027.60	189,997,276.84

上年度末 2024 年 12 月 31 日	6 个月以内	6 个月-1 年	1-5 年	5 年以上	不计息	合计
资产						
货币资金	26,668,662.39	-	-	-	-	26,668,662.39
存出保证金	10,911.52	-	-	-	-	10,911.52
交易性金融资产	-	-	-	-	244,237,765.62	244,237,765.62
应收清算款	-	-	-	-	11,071,302.30	11,071,302.30
应收申购款	-	-	-	-	967,091.90	967,091.90
资产总计	26,679,573.91	-	-	-	256,276,159.82	282,955,733.73
负债						
应付赎回款	-	-	-	-	17,451,563.01	17,451,563.01
应付管理人报酬	-	-	-	-	155,797.07	155,797.07
应付托管费	-	-	-	-	31,159.43	31,159.43
应付销售服务费	-	-	-	-	22,745.59	22,745.59
其他负债	-	-	-	-	180,067.23	180,067.23
负债总计	-	-	-	-	17,841,332.33	17,841,332.33
利率敏感度缺口	26,679,573.91	-	-	-	-238,434,827.49	265,114,401.40

注：各期限分类的标准为按金融资产或金融负债的利率重新定价日或到期日孰早者进行分类。

7.4.13.4.1.2 利率风险的敏感性分析

于 2025 年 12 月 31 日，本基金未持有交易性债券投资(2024 年 12 月 31 日：同)，因此市场利率的变动对于本基金净资产无重大影响(2024 年 12 月 31 日：同)。

7.4.13.4.2 外汇风险

外汇风险是指金融工具的公允价值或未来现金流量因外汇汇率变动而发生波动的风险。本基金的所有资产及负债以人民币计价，因此无重大外汇风险。

7.4.13.4.3 其他价格风险

其他价格风险是指基金所持金融工具的公允价值或未来现金流量因除市场利率和外汇汇率以外的市场价格因素变动而发生波动的风险。本基金主要投资于证券交易所上市或银行间同业市场交易的股票和债券，所面临的其他价格风险来源于单个证券发行主体自身经营情况或特殊事项的影响，也可能来源于证券市场整体波动的影响。

本基金的基金管理人在构建和管理投资组合的过程中，采用“自上而下”的策略，通过对宏观经济情况及政策的分析，结合证券市场运行情况，做出资产配置及组合构建的决定；通过对单个证券的定性分析及定量分析，选择符合基金合同约定范围的投资品种进行投资。本基金的基金管理人定期结合宏观及微观环境的变化，对投资策略、资产配置、投资组合进行修正，通过投资组合的分

散化等方式，来主动应对可能发生的其他价格风险。

此外，本基金的基金管理人每日对本基金所持有的证券价格实施监控，定期运用多种定量方法对基金进行风险度量，包括 VaR (Value at Risk) 指标等来测试本基金面临的潜在价格风险，及时对风险进行跟踪和控制。

7.4.13.4.3.1 其他价格风险敞口

金额单位：人民币元

项目	本期末 2025 年 12 月 31 日		上年度末 2024 年 12 月 31 日	
	公允价值	占基金资产净值比例 (%)	公允价值	占基金资产净值比例 (%)
交易性金融资产—股票投资	178,160,922.24	93.77	244,237,765.62	92.13
交易性金融资产—基金投资	—	—	—	—
交易性金融资产—债券投资	—	—	—	—
交易性金融资产—贵金属投资	—	—	—	—
衍生金融资产—权证投资	—	—	—	—
其他	—	—	—	—
合计	178,160,922.24	93.77	244,237,765.62	92.13

7.4.13.4.3.2 其他价格风险的敏感性分析

假设	除业绩比较基准以外的其他市场变量保持不变		
分析	相关风险变量的变动	对资产负债表日基金资产净值的影响金额 (单位：人民币元)	
		本期末 (2025 年 12 月 31 日)	上年度末 (2024 年 12 月 31 日)
	业绩比较基准上升 5%	9,859,469.23	12,482,207.82
	业绩比较基准下降 5%	-9,859,469.23	-12,482,207.82

7.4.14 公允价值

7.4.14.1 金融工具公允价值计量的方法

公允价值计量结果所属的层次，由对公允价值计量整体而言具有重要意义的输入值所属的最低层次决定：第一层次：相同资产或负债在活跃市场上未经调整的报价；第二层次：除第一层次输入值外相关资产或负债直接或间接可观察的输入值；第三层次：相关资产或负债的不可观察输入值。

7.4.14.2 持续的以公允价值计量的金融工具

7.4.14.2.1 各层次金融工具的公允价值

单位：人民币元

公允价值计量结果所属的层次	本期末 2025 年 12 月 31 日	上年度末 2024 年 12 月 31 日
第一层次	175,935,799.40	243,186,112.12
第二层次	1,702,500.00	636,578.00
第三层次	522,622.84	415,075.50
合计	178,160,922.24	244,237,765.62

7.4.14.2.2 公允价值所属层次间的重大变动

本基金调整公允价值计量层次转换时点的相关会计政策在前后各会计期间保持一致。

对于公开市场交易的证券等投资，若出现交易不活跃、非公开发行等情况，本基金不会于交易不活跃期间及限售期间将相关投资的公允价值列入第一层次，并根据估值调整中采用的对公允价值计量整体而言具有重要意义的输入值所属的最低层次，确定相关投资的公允价值应属第二层次或第三层次。

7.4.14.2.3 第三层次公允价值余额及变动情况

7.4.14.2.3.1 第三层次公允价值余额及变动情况

单位：人民币元

项目	本期 2025 年 01 月 01 日至 2025 年 12 月 31 日		
	交易性金融资产		合计
	债券投资	股票投资	
期初余额	-	415,075.50	415,075.50
当期购买	-	-	-
当期出售/结算	-	-	-
转入第三层次	-	381,569.29	381,569.29
转出第三层次	-	908,694.35	908,694.35
当期利得或损失总额	-	634,672.40	634,672.40
其中：计入损益的利得或损失	-	634,672.40	634,672.40
期末余额	-	522,622.84	522,622.84
期末仍持有的第三层次金融资产计入本期损益的未实现利得或损失的变动——公允价值变动损益	-	291,253.86	291,253.86
项目	上年度可比期间 2024 年 01 月 01 日至 2024 年 12 月 31 日		
	交易性金融资产		合计
	债券投资	股票投资	
期初余额	-	998,461.96	998,461.96

当期购买	-	-	-
当期出售/结算	-	-	-
转入第三层次	-	305,333.60	305,333.60
转出第三层次	-	1,119,054.18	1,119,054.18
当期利得或损失总额	-	230,334.12	230,334.12
其中：计入损益的利得或损失	-	230,334.12	230,334.12
期末余额	-	415,075.50	415,075.50
期末仍持有的第三层次金融资产计入本期损益的未实现利得或损失的变动——公允价值变动损益	-	257,425.48	257,425.48

7.4.14.2.3.2 使用重要不可观察输入值的第三层次公允价值计量的情况

单位：人民币元

项目	本期末公允价值	采用的估值技术	不可观察输入值		
			名称	范围/加权平均值	与公允价值之间的关系
流通受限股票	522,622.84	平均价格亚式期权模型	预期年化波动率	18.00%~307.91%	负相关
项目	上年度末公允价值	采用的估值技术	不可观察输入值		
			名称	范围/加权平均值	与公允价值之间的关系
流通受限股票	415,075.50	平均价格亚式期权模型	预期年化波动率	26.65%~574.44%	负相关

7.4.14.3 非持续的以公允价值计量的金融工具的说明

本基金本报告期末及上年度末均未持有非持续的以公允价值计量的金融工具。

7.4.14.4 不以公允价值计量的金融工具的相关说明

本基金持有的不以公允价值计量的金融工具为以摊余成本计量的金融资产和金融负债，其剩余期限较短，账面价值与公允价值相差很小。

7.4.15 有助于理解和分析会计报表需要说明的其他事项

本基金无需说明的其他重要事项。

§ 8 投资组合报告

8.1 期末基金资产组合情况

金额单位：人民币元

序号	项目	金额	占基金总资产的比例 (%)
1	权益投资	178,160,922.24	92.95
	其中：股票	178,160,922.24	92.95
2	基金投资	-	-
3	固定收益投资	-	-
	其中：债券	-	-
	资产支持证券	-	-
4	贵金属投资	-	-
5	金融衍生品投资	-	-
6	买入返售金融资产	-	-
	其中：买断式回购的买入返售金融资产	-	-
7	银行存款和结算备付金合计	13,298,111.12	6.94
8	其他各项资产	210,366.31	0.11
9	合计	191,669,399.67	100.00

8.2 报告期末按行业分类的股票投资组合

8.2.1 报告期末指数投资按行业分类的境内股票投资组合

代码	行业类别	公允价值 (元)	占基金资产净值比例 (%)
A	农、林、牧、渔业	1,770,300.00	0.93
B	采矿业	15,386,566.02	8.10
C	制造业	110,610,496.52	58.22
D	电力、热力、燃气及水生产和供应业	4,943,500.00	2.60
E	建筑业	2,609,100.00	1.37
F	批发和零售业	-	-
G	交通运输、仓储和邮政业	4,992,000.00	2.63
H	住宿和餐饮业	-	-
I	信息传输、软件和信息技术服务业	9,503,670.00	5.00
J	金融业	21,359,466.86	11.24
K	房地产业	1,181,500.00	0.62
L	租赁和商务服务业	1,903,700.00	1.00
M	科学研究和技术服务业	2,719,200.00	1.43
N	水利、环境和公共设施管理业	-	-
O	居民服务、修理和其他服务业	-	-
P	教育	-	-
Q	卫生和社会工作	658,800.00	0.35
R	文化、体育和娱乐业	-	-
S	综合	-	-

	合计	177,638,299.40	93.50
--	----	----------------	-------

8.2.2 报告期末积极投资按行业分类的境内股票投资组合

代码	行业类别	公允价值（元）	占基金资产净值比例（%）
A	农、林、牧、渔业	-	-
B	采矿业	32,387.04	0.02
C	制造业	424,050.32	0.22
D	电力、热力、燃气及水生产和供应业	-	-
E	建筑业	-	-
F	批发和零售业	26,694.44	0.01
G	交通运输、仓储和邮政业	-	-
H	住宿和餐饮业	-	-
I	信息传输、软件和信息技术服务业	10,643.29	0.01
J	金融业	-	-
K	房地产业	-	-
L	租赁和商务服务业	-	-
M	科学研究和技术服务业	28,847.75	0.02
N	水利、环境和公共设施管理业	-	-
O	居民服务、修理和其他服务业	-	-
P	教育	-	-
Q	卫生和社会工作	-	-
R	文化、体育和娱乐业	-	-
S	综合	-	-
	合计	522,622.84	0.28

8.3 期末按公允价值占基金资产净值比例大小排序的所有股票投资明细

8.3.1 期末指数投资按公允价值占基金资产净值比例大小排序的所有股票投资明细

金额单位：人民币元

序号	股票代码	股票名称	数量（股）	公允价值（元）	占基金资产净值比例（%）
1	300750	宁德时代	32,000	11,752,320.00	6.19
2	600519	贵州茅台	7,600	10,466,568.00	5.51
3	601318	中国平安	136,000	9,302,400.00	4.90
4	300308	中际旭创	13,500	8,235,000.00	4.33
5	601899	紫金矿业	219,000	7,548,930.00	3.97
6	600036	招商银行	156,000	6,567,600.00	3.46
7	000333	美的集团	60,000	4,689,000.00	2.47
8	600900	长江电力	150,000	4,078,500.00	2.15
9	688256	寒武纪	2,600	3,524,430.00	1.85

10	002475	立讯精密	60,000	3,402,600.00	1.79
11	300274	阳光电源	19,000	3,249,760.00	1.71
12	601398	工商银行	400,000	3,172,000.00	1.67
13	600276	恒瑞医药	53,000	3,157,210.00	1.66
14	688981	中芯国际	25,000	3,070,750.00	1.62
15	603259	药明康德	30,000	2,719,200.00	1.43
16	688041	海光信息	11,000	2,468,510.00	1.30
17	002371	北方华创	5,300	2,433,124.00	1.28
18	300059	东方财富	99,977	2,317,466.86	1.22
19	000651	格力电器	55,000	2,212,100.00	1.16
20	603993	洛阳钼业	110,000	2,200,000.00	1.16
21	603986	兆易创新	10,000	2,142,500.00	1.13
22	300476	胜宏科技	7,000	2,013,060.00	1.06
23	688008	澜起科技	17,000	2,002,600.00	1.05
24	000725	京东方 A	460,000	1,936,600.00	1.02
25	601816	京沪高铁	360,000	1,854,000.00	0.98
26	600150	中国船舶	54,102	1,799,432.52	0.95
27	002714	牧原股份	35,000	1,770,300.00	0.93
28	600309	万华化学	23,000	1,763,640.00	0.93
29	002594	比亚迪	18,000	1,758,960.00	0.93
30	688012	中微公司	6,000	1,702,500.00	0.90
31	601088	中国神华	40,000	1,620,000.00	0.85
32	600031	三一重工	75,000	1,584,750.00	0.83
33	300124	汇川技术	20,000	1,506,600.00	0.79
34	002415	海康威视	50,000	1,492,000.00	0.79
35	000063	中兴通讯	39,000	1,475,760.00	0.78
36	601857	中国石油	139,000	1,446,990.00	0.76
37	603501	豪威集团	11,000	1,384,900.00	0.73
38	600111	北方稀土	30,000	1,383,600.00	0.73
39	601668	中国建筑	260,000	1,333,800.00	0.70
40	600089	特变电工	60,000	1,333,200.00	0.70
41	300760	迈瑞医疗	7,000	1,333,150.00	0.70
42	600690	海尔智家	50,000	1,304,500.00	0.69
43	603799	华友钴业	19,000	1,296,940.00	0.68
44	000425	徐工机械	110,000	1,273,800.00	0.67
45	002463	沪电股份	17,000	1,242,190.00	0.65
46	002028	思源电气	8,000	1,236,720.00	0.65
47	601600	中国铝业	100,000	1,222,000.00	0.64
48	601919	中远海控	80,000	1,214,400.00	0.64
49	000338	潍柴动力	70,000	1,204,000.00	0.63
50	601728	中国电信	190,000	1,197,000.00	0.63

51	002352	顺丰控股	30,000	1,149,600.00	0.61
52	000100	TCL 科技	250,000	1,135,000.00	0.60
53	600406	国电南瑞	50,000	1,124,000.00	0.59
54	600941	中国移动	11,000	1,111,550.00	0.59
55	600028	中国石化	177,289	1,095,646.02	0.58
56	601012	隆基绿能	60,000	1,092,000.00	0.57
57	601766	中国中车	150,000	1,023,000.00	0.54
58	600050	中国联通	200,000	1,022,000.00	0.54
59	002241	歌尔股份	35,000	1,005,550.00	0.53
60	300014	亿纬锂能	15,000	986,400.00	0.52
61	002027	分众传媒	130,000	958,100.00	0.50
62	601888	中国中免	10,000	945,600.00	0.50
63	002460	赣锋锂业	15,000	943,350.00	0.50
64	688111	金山办公	3,000	921,210.00	0.48
65	601985	中国核电	100,000	865,000.00	0.46
66	603019	中科曙光	10,000	856,400.00	0.45
67	002466	天齐锂业	15,000	830,700.00	0.44
68	600547	山东黄金	20,000	774,200.00	0.41
69	601006	大秦铁路	150,000	774,000.00	0.41
70	600893	航发动力	19,000	760,570.00	0.40
71	688271	联影医疗	6,000	753,000.00	0.40
72	600019	宝钢股份	100,000	745,000.00	0.39
73	600010	包钢股份	300,000	714,000.00	0.38
74	601390	中国中铁	130,000	703,300.00	0.37
75	600489	中金黄金	30,000	700,800.00	0.37
76	300015	爱尔眼科	60,000	658,800.00	0.35
77	600436	片仔癀	3,900	658,242.00	0.35
78	600585	海螺水泥	30,000	655,800.00	0.35
79	600426	华鲁恒升	20,000	628,600.00	0.33
80	600438	通威股份	30,000	615,600.00	0.32
81	000938	紫光股份	25,000	615,000.00	0.32
82	600048	保利发展	100,000	610,000.00	0.32
83	601127	赛力斯	5,000	604,800.00	0.32
84	002230	科大讯飞	12,000	603,480.00	0.32
85	002179	中航光电	17,000	602,480.00	0.32
86	601669	中国电建	110,000	572,000.00	0.30
87	000538	云南白药	10,000	567,600.00	0.30
88	600346	恒力石化	25,000	563,250.00	0.30
89	600760	中航沈飞	10,000	561,500.00	0.30
90	600989	宝丰能源	28,000	549,640.00	0.29
91	002001	新和成	20,000	503,800.00	0.27

92	002252	上海莱士	70,000	443,800.00	0.23
93	001979	招商蛇口	50,000	432,000.00	0.23
94	600160	巨化股份	10,000	384,200.00	0.20
95	002422	科伦药业	13,000	381,550.00	0.20
96	002648	卫星化学	20,000	353,600.00	0.19
97	300122	智飞生物	16,000	301,920.00	0.16
98	002625	光启技术	5,000	243,800.00	0.13
99	000002	万科 A	30,000	139,500.00	0.07

8.3.2 期末积极投资按公允价值占基金资产净值比例大小排序的所有股票投资明细

金额单位：人民币元

序号	股票代码	股票名称	数量（股）	公允价值（元）	占基金资产净值比例（%）
1	688795	摩尔线程	137	57,016.66	0.03
2	688783	西安奕材	2,767	50,802.12	0.03
3	688802	沐曦股份	102	40,729.62	0.02
4	688765	禾元生物	730	38,412.60	0.02
5	001280	中国铀业	714	32,387.04	0.02
6	301656	联合动力	1,174	29,890.04	0.02
7	688759	必贝特	959	24,080.49	0.01
8	688729	屹唐股份	919	22,313.32	0.01
9	301563	云汉芯城	110	14,705.90	0.01
10	688790	昂瑞微	122	14,297.18	0.01
11	301632	广东建科	525	12,432.00	0.01
12	301584	建发致新	447	11,988.54	0.01
13	301609	山大电力	263	10,780.37	0.01
14	301638	南网数字	749	10,643.29	0.01
15	688727	恒坤新材	302	10,530.74	0.01
16	688809	强一股份	49	9,962.19	0.01
17	001386	马可波罗	514	9,524.42	0.01
18	301491	汉桑科技	166	9,148.26	0.00
19	301667	纳百川	139	7,932.73	0.00
20	301687	新广益	144	7,832.16	0.00
21	001221	悍高集团	133	7,573.02	0.00
22	301668	昊创瑞通	165	7,392.00	0.00
23	688805	健信超导	219	7,089.03	0.00
24	301449	天溯计量	108	7,044.84	0.00
25	688796	百奥赛图	164	6,929.00	0.00
26	001233	海安集团	121	6,277.48	0.00
27	301575	艾芬达	126	6,243.30	0.00
28	603175	超颖电子	111	5,390.16	0.00

29	601026	道生天合	375	5,355.00	0.00
30	603262	技源集团	155	4,355.50	0.00
31	001388	信通电子	94	4,036.36	0.00
32	001369	双欣材料	305	3,931.45	0.00
33	603406	天富龙	88	3,534.08	0.00
34	603370	华新精科	71	3,290.85	0.00
35	603376	大明电子	111	2,909.31	0.00
36	603248	锡华科技	177	2,885.10	0.00
37	603418	友升股份	47	2,775.82	0.00
38	603092	德力佳	49	2,727.34	0.00
39	001285	瑞立科密	47	2,635.76	0.00
40	001396	誉帆科技	69	2,441.91	0.00
41	603334	丰倍生物	73	2,395.86	0.00

8.4 报告期内股票投资组合的重大变动

8.4.1 累计买入金额超出期初基金资产净值 2%或前 20 名的股票明细

金额单位：人民币元

序号	股票代码	股票名称	本期累计买入金额	占期初基金资产净值比例 (%)
1	300308	中际旭创	5,847,439.00	2.21
2	600519	贵州茅台	3,389,037.00	1.28
3	601318	中国平安	3,328,734.00	1.26
4	002594	比亚迪	2,732,900.00	1.03
5	002463	沪电股份	2,583,010.00	0.97
6	300750	宁德时代	2,395,405.00	0.90
7	300476	胜宏科技	2,318,886.00	0.87
8	300059	东方财富	2,310,289.70	0.87
9	601166	兴业银行	2,309,650.00	0.87
10	600036	招商银行	2,197,350.00	0.83
11	600276	恒瑞医药	2,076,655.00	0.78
12	688981	中芯国际	2,013,194.01	0.76
13	000333	美的集团	1,668,940.00	0.63
14	603986	兆易创新	1,588,144.00	0.60
15	002422	科伦药业	1,569,821.00	0.59
16	603799	华友钴业	1,472,759.00	0.56
17	002049	紫光国微	1,364,162.00	0.51
18	002714	牧原股份	1,340,160.00	0.51
19	300274	阳光电源	1,309,731.00	0.49
20	688008	澜起科技	1,275,431.51	0.48

注：买入金额按成交金额(成交单价乘以成交数量)填列，不考虑相关交易费用。

8.4.2 累计卖出金额超出期初基金资产净值 2%或前 20 名的股票明细

金额单位：人民币元

序号	股票代码	股票名称	本期累计卖出金额	占期初基金资产净值比例 (%)
1	600519	贵州茅台	10,655,311.00	4.02
2	601166	兴业银行	8,660,475.00	3.27
3	300750	宁德时代	8,654,985.00	3.26
4	601318	中国平安	8,024,077.00	3.03
5	600036	招商银行	6,615,623.00	2.50
6	600030	中信证券	6,420,138.00	2.42
7	002594	比亚迪	5,885,023.00	2.22
8	300308	中际旭创	5,709,932.50	2.15
9	000333	美的集团	4,595,463.00	1.73
10	688981	中芯国际	4,591,843.86	1.73
11	600276	恒瑞医药	4,156,069.00	1.57
12	600900	长江电力	4,048,846.00	1.53
13	300274	阳光电源	3,862,430.00	1.46
14	601899	紫金矿业	3,408,479.00	1.29
15	000063	中兴通讯	3,350,188.00	1.26
16	601398	工商银行	3,119,246.00	1.18
17	603986	兆易创新	2,925,103.00	1.10
18	300124	汇川技术	2,687,683.00	1.01
19	002475	立讯精密	2,496,253.00	0.94
20	002049	紫光国微	2,441,826.00	0.92

注：卖出金额按成交金额(成交单价乘以成交数量)填列，不考虑相关交易费用。

8.4.3 买入股票的成本总额及卖出股票的收入总额

单位：人民币元

买入股票成本(成交)总额	83,700,381.80
卖出股票收入(成交)总额	193,160,116.39

注：买入股票成本和卖出股票收入按成交金额(成交单价乘以成交数量)填列，不考虑相关交易费用。

8.5 期末按债券品种分类的债券投资组合

本基金本报告期末未持有债券。

8.6 期末按公允价值占基金资产净值比例大小排序的前五名债券投资明细

本基金本报告期末未持有债券。

8.7 期末按公允价值占基金资产净值比例大小排序的所有资产支持证券投资明细

本基金本报告期末未持有资产支持证券。

8.8 报告期末按公允价值占基金资产净值比例大小排序的前五名贵金属投资明细

本基金本报告期末未持有贵金属。

8.9 期末按公允价值占基金资产净值比例大小排序的前五名权证投资明细

本基金本报告期末未持有权证。

8.10 本基金投资股指期货的投资政策

本基金本报告期末投资股指期货。

8.11 报告期末本基金投资的国债期货交易情况说明

本基金本报告期末投资国债期货。

8.12 投资组合报告附注

8.12.1 基金投资前十名证券的发行主体本期被监管部门立案调查或在报告编制日前一年内受到公开谴责、处罚说明

本基金投资的前十名证券的发行主体中，招商银行股份有限公司在报告编制日前一年内受到国家金融监督管理总局的行政处罚。本基金对上述主体所发行证券的投资决策程序符合相关法律法规、基金合同及公司投资制度的要求。

截至本报告期末，其余证券的发行主体没有出现被监管部门立案调查的情形，也没有出现在报告编制日前一年内受到公开谴责、处罚的情形。

8.12.2 基金投资的前十名股票是否超出基金合同规定的备选股票库

本基金投资的前十名股票中，没有超出基金合同规定备选库之外的股票。

8.12.3 期末其他各项资产构成

单位：人民币元

序号	名称	金额
1	存出保证金	20,138.12
2	应收清算款	90,361.13
3	应收股利	-
4	应收利息	-
5	应收申购款	99,867.06
6	其他应收款	-
7	待摊费用	-

8	其他	-
9	合计	210,366.31

8.12.4 期末持有的处于转股期的可转换债券明细

本基金本报告期末未持有处于转股期的可转换债券。

8.12.5 期末前十名股票中存在流通受限情况的说明

8.12.5.1 期末指数投资前十名股票中存在流通受限情况的说明

本基金本报告期末持有的指数投资前十名股票中不存在流通受限情况。

8.12.5.2 期末积极投资前五名股票中存在流通受限情况的说明

金额单位：人民币元

序号	股票代码	股票名称	流通受限部分的公允价值	占基金资产净值比例 (%)	流通受限情况说明
1	688795	摩尔线程	57,016.66	0.03	新股锁定
2	688783	西安奕材	50,802.12	0.03	新股锁定
3	688802	沐曦股份	40,729.62	0.02	新股锁定
4	688765	禾元生物	38,412.60	0.02	新股锁定
5	001280	中国铷业	32,387.04	0.02	新股锁定

8.12.6 投资组合报告附注的其他文字描述部分

由于四舍五入原因，投资组合报告中分项之和与合计项之间可能存在尾差。

§ 9 基金份额持有人信息

9.1 期末基金份额持有人户数及持有人结构

份额单位：份

份额级别	持有人户数 (户)	户均持有的基金份额	持有人结构			
			机构投资者		个人投资者	
			持有份额	占总份额比例	持有份额	占总份额比例
诺安中证 A100 指数 A	9,817	7,324.42	125,507.21	0.17%	71,778,366.15	99.83%
诺安中证 A100 指数 C	955	10,774.34	201,790.94	1.96%	10,087,704.44	98.04%
诺安中证 A100 指数 D	28	46,240.85	-	-	1,294,743.67	100.00%

合计	10,800	7,730.38	327,298.15	0.39%	83,160,814.26	99.61%
----	--------	----------	------------	-------	---------------	--------

注：1、分级基金机构/个人投资者持有份额占总份额比例的计算中，对下属分级基金，比例的分母采用各自级别的份额；对合计数，比例的分母采用下属分级基金份额的合计数（即期末基金份额总额）。

2、户均持有的基金份额合计=期末基金份额总额/期末持有人户数合计。

9.2 期末基金管理人的从业人员持有本基金的情况

项目	份额级别	持有份额总数（份）	占基金总份额比例
基金管理人所有从业人员持有本基金	诺安中证 A100 指数 A	879,818.63	1.2236%
	诺安中证 A100 指数 C	53.88	0.0005%
	诺安中证 A100 指数 D	12.09	0.0009%
	合计	879,884.60	1.0539%

注：分级基金管理人的从业人员持有基金占基金总份额比例的计算中，对下属分级基金，比例的分母采用各自级别的份额；对合计数，比例的分母采用下属分级基金份额的合计数（即期末基金份额总额）。

9.3 期末基金管理人的从业人员持有本开放式基金份额总量区间情况

项目	份额级别	持有基金份额总量的数量区间（万份）
本公司高级管理人员、基金投资和研究部门负责人持有本开放式基金	诺安中证 A100 指数 A	0
	诺安中证 A100 指数 C	0
	诺安中证 A100 指数 D	0
	合计	0
本基金基金经理持有本开放式基金	诺安中证 A100 指数 A	50~100
	诺安中证 A100 指数 C	0
	诺安中证 A100 指数 D	0
	合计	50~100

§ 10 开放式基金份额变动

单位：份

项目	诺安中证 A100 指数 A	诺安中证 A100 指数 C	诺安中证 A100 指数 D
基金合同生效日（2009 年 10 月 27 日） 基金份额总额	2,109,735,626.33	-	-
本报告期期初基金份额总额	89,768,796.04	49,914,229.49	6,287,116.22
本报告期基金总申购份额	13,477,142.83	35,927,123.54	463,207.01
减：本报告期基金总赎回份额	31,342,065.51	75,551,857.65	5,455,579.56
本报告期基金拆分变动份额	-	-	-
本报告期期末基金份额总额	71,903,873.36	10,289,495.38	1,294,743.67

§ 11 重大事件揭示

11.1 基金份额持有人大会决议

本报告期内，本基金未召开基金份额持有人大会，没有基金份额持有人大会决议。

11.2 基金管理人、基金托管人的专门基金托管部门的重大人事变动

本报告期内，本基金管理人重大人事变动情况如下：

王蓓女士担任公司董事，王学明先生不再担任公司董事；高蔚卿先生、王斌先生担任公司独立董事，汤小青先生、史其禄先生不再担任公司独立董事；刘翔先生担任公司副总经理，杨谷先生不再担任公司副总经理。

本报告期基金托管人的专门基金托管部门无重大人事变动。

11.3 涉及基金管理人、基金财产、基金托管业务的诉讼

本报告期内，未发生影响基金管理人经营或基金运营业务的诉讼。

本报告期，无涉及基金托管业务的诉讼事项。

11.4 基金投资策略的改变

本报告期内，本基金的投资策略没有重大改变。

11.5 为基金进行审计的会计师事务所情况

本报告期内，本基金聘请的会计师事务所没有发生变更。

本报告期应支付给所聘任会计师事务所的审计费为人民币 28,000.00 元。截至本报告期末，该事务所已提供审计服务的连续年限：5 年。

11.6 管理人、托管人及相关从业人员受调查或处罚等情况

11.6.1 管理人受调查或处罚等情况

本报告期内，本基金管理人无受调查或处罚等情况。

11.6.2 管理人相关从业人员受调查或处罚等情况

本报告期内，本基金管理人相关从业人员无受调查或处罚等情况。

11.6.3 托管人受调查或处罚等情况

本报告期内托管人无受调查或处罚等情况。

11.6.4 托管人相关从业人员受调查或处罚等情况

本报告期内托管人相关从业人员无受调查或处罚等情况。

11.7 基金租用证券公司交易单元的有关情况

11.7.1 基金租用证券公司交易单元进行股票投资及佣金支付情况

金额单位：人民币元

券商名称	交易单元数量	股票交易		应支付该券商的佣金		备注
		成交金额	占当期股票成交总额的比例	佣金	占当期佣金总量的比例	
诚通证券	1	-	-	-	-	
国都证券	2	-	-	-	-	
国融证券	1	-	-	-	-	
国盛证券	2	111,799,951.49	41.07%	10,722.24	41.07%	
国元证券	2	919,755.44	0.34%	88.22	0.34%	
平安证券	1	88,309.19	0.03%	8.47	0.03%	
申港证券	1	3,588,114.50	1.32%	344.01	1.32%	本报告期退租
西部证券	1	27,513,980.15	10.11%	2,638.62	10.11%	
信达证券	1	583,859.00	0.21%	55.99	0.21%	
浙商证券	1	127,747,673.56	46.92%	12,250.81	46.92%	

注：1、本报告期租用证券公司交易单元的变更情况：

本报告期退租 1 个证券公司 1 个交易单元：申港证券（1 个交易单元）。

2、专用交易单元的选择标准和程序

基金管理人选择使用基金专用交易单元的证券经营机构的选择标准为：

- （1）依法取得相关业务资格；
- （2）信誉良好，财务状况良好，经营行为规范，合规风控能力和交易、研究等服务能力较强；
- （3）具备基金运作所需的高效、安全的通讯条件，交易设施符合基金进行证券交易的需要；

(4) 研究实力较强, 有足够数量的专职的高素质研究人员, 能为公司提供全面的研究支持和信息服务;

(5) 能根据基金投资的特定要求, 提供个性化的研究服务;

基金管理人根据以上标准进行充分评估后, 选定证券公司, 并在完成公司内部审批流程后, 与之签订相关协议。

11.7.2 基金租用证券公司交易单元进行其他证券投资的情况

金额单位: 人民币元

券商名称	债券交易		债券回购交易		权证交易		基金交易	
	成交金额	占当期债券成交总额的比例	成交金额	占当期债券回购成交总额的比例	成交金额	占当期权证成交总额的比例	成交金额	占当期基金成交总额的比例
诚通证券	-	-	-	-	-	-	-	-
国都证券	-	-	-	-	-	-	-	-
国融证券	-	-	-	-	-	-	-	-
国盛证券	98,143.19	7.10%	-	-	-	-	-	-
国元证券	85,800.00	6.20%	-	-	-	-	-	-
平安证券	-	-	-	-	-	-	-	-
申港证券	-	-	-	-	-	-	-	-
西部证券	-	-	-	-	-	-	-	-
信达证券	-	-	-	-	-	-	-	-
浙商证券	1,199,220.00	86.70%	-	-	-	-	-	-

11.8 其他重大事件

序号	公告事项	法定披露方式	法定披露日期
1	诺安基金管理有限公司关于旗下部分基金增加中证金牛为销售机构并开通定投、转换业务及参加基金费率优惠活动的公告	中国证监会规定报刊及网站	2025年01月03日
2	诺安基金管理有限公司关于旗下部分基金增加汇付基金为销售机构并开通定投、转换业务及参加基金费率优惠活动的公告	中国证监会规定报刊及网站	2025年01月03日
3	诺安基金管理有限公司关于旗下部分基金增加云湾基金为销售机构并开通定投、转换业务及参加基金费率优惠活动	中国证监会规定报刊及网站	2025年01月22日

	的公告		
4	诺安基金管理有限公司旗下基金 2024 年第 4 季度报告提示性公告	中国证监会规定报刊及网站	2025 年 01 月 22 日
5	诺安中证 A100 指数证券投资基金 2024 年第 4 季度报告	中国证监会规定报刊及网站	2025 年 01 月 22 日
6	诺安基金管理有限公司关于旗下部分基金在工商银行开通定投业务的公告	中国证监会规定报刊及网站	2025 年 02 月 26 日
7	诺安基金管理有限公司关于旗下部分基金增加华宝证券为销售机构并开通定投、转换业务及参加基金费率优惠活动的公告	中国证监会规定报刊及网站	2025 年 03 月 05 日
8	诺安基金管理有限公司关于旗下部分基金增加国泰君安证券为销售机构并开通定投、转换业务及参加基金费率优惠活动的公告	中国证监会规定报刊及网站	2025 年 03 月 17 日
9	诺安基金管理有限公司关于旗下指数基金指数使用费调整为基金管理人承担并修订基金合同的公告	中国证监会规定报刊及网站	2025 年 03 月 20 日
10	诺安中证 A100 指数证券投资基金招募说明书（更新）2025 年第 1 期	中国证监会规定报刊及网站	2025 年 03 月 20 日
11	诺安中证 A100 指数证券投资基金托管协议	中国证监会规定报刊及网站	2025 年 03 月 20 日
12	诺安中证 A100 指数证券投资基金基金合同	中国证监会规定报刊及网站	2025 年 03 月 20 日
13	诺安基金管理有限公司关于旗下部分基金增加邮储银行为销售机构并开通定投、转换业务及参加基金费率优惠活动的公告	中国证监会规定报刊及网站	2025 年 03 月 28 日
14	诺安中证 A100 指数证券投资基金 2024 年年度报告	中国证监会规定报刊及网站	2025 年 03 月 31 日
15	诺安基金管理有限公司旗下基金 2024 年年度报告提示性公告	中国证监会规定报刊及网站	2025 年 03 月 31 日
16	诺安基金管理有限公司关于高级管理人员变更的公告	中国证监会规定报刊及网站	2025 年 04 月 19 日
17	诺安中证 A100 指数证券投资基金 2025 年第 1 季度报告	中国证监会规定报刊及网站	2025 年 04 月 22 日
18	诺安基金管理有限公司旗下基金 2025 年第 1 季度报告提示性公告	中国证监会规定报刊及网站	2025 年 04 月 22 日
19	诺安基金管理有限公司关于旗下部分基金增加方正证券为销售机构并开通定投、转换业务及参加基金费率优惠活动的公告	中国证监会规定报刊及网站	2025 年 06 月 26 日
20	诺安中证 A100 指数证券投资基金 2025	中国证监会规定报刊及	2025 年 07 月 21

	年第 2 季度报告	网站	日
21	诺安基金管理有限公司旗下基金 2025 年第 2 季度报告提示性公告	中国证监会规定报刊及网站	2025 年 07 月 21 日
22	诺安基金管理有限公司关于旗下部分基金增加微众银行为销售机构并开通定投、转换业务及参加基金费率优惠活动的公告	中国证监会规定报刊及网站	2025 年 07 月 28 日
23	诺安基金管理有限公司关于旗下部分基金增加兴业银行为销售机构并开通定投、转换业务及参加基金费率优惠活动的公告	中国证监会规定报刊及网站	2025 年 08 月 25 日
24	诺安基金管理有限公司关于旗下部分基金增加英大证券为销售机构并开通定投、转换业务及参加基金费率优惠活动的公告	中国证监会规定报刊及网站	2025 年 08 月 29 日
25	诺安中证 A100 指数证券投资基金 2025 年中期报告	中国证监会规定报刊及网站	2025 年 08 月 29 日
26	诺安基金管理有限公司旗下基金 2025 年中期报告提示性公告	中国证监会规定报刊及网站	2025 年 08 月 29 日
27	诺安基金管理有限公司关于旗下基金持有的股票估值调整的公告	中国证监会规定报刊及网站	2025 年 09 月 04 日
28	诺安基金管理有限公司关于旗下部分基金增加华瑞保险为销售机构并开通定投、转换业务及参加基金费率优惠活动的公告	中国证监会规定报刊及网站	2025 年 09 月 29 日
29	诺安中证 A100 指数证券投资基金招募说明书、基金产品资料概要（更新）的提示性公告	中国证监会规定报刊及网站	2025 年 09 月 30 日
30	诺安中证 A100 指数证券投资基金基金产品资料概要更新	中国证监会规定报刊及网站	2025 年 09 月 30 日
31	诺安中证 A100 指数证券投资基金招募说明书（更新）2025 年第 2 期	中国证监会规定报刊及网站	2025 年 09 月 30 日
32	诺安基金管理有限公司关于旗下部分基金增加广源达信为销售机构并开通定投、转换业务及参加基金费率优惠活动的公告	中国证监会规定报刊及网站	2025 年 10 月 24 日
33	诺安基金管理有限公司关于旗下部分基金增加阳光人寿保险为销售机构并开通定投、转换业务及参加基金费率优惠活动的公告	中国证监会规定报刊及网站	2025 年 10 月 24 日
34	诺安中证 A100 指数证券投资基金 2025 年第 3 季度报告	中国证监会规定报刊及网站	2025 年 10 月 28 日
35	诺安基金管理有限公司旗下基金 2025	中国证监会规定报刊及	2025 年 10 月 28

	年第 3 季度报告提示性公告	网站	日
36	诺安基金管理有限公司关于旗下部分基金可投资上交所上市股票及相关风险提示的公告	中国证监会规定报刊及网站	2025 年 10 月 31 日
37	诺安基金管理有限公司关于旗下部分基金增加苏宁基金为销售机构并开通定投、转换业务及参加基金费率优惠活动的公告	中国证监会规定报刊及网站	2025 年 11 月 04 日
38	诺安基金管理有限公司关于终止上海凯石财富基金销售有限公司办理本公司旗下基金销售业务的公告	中国证监会规定报刊及网站	2025 年 12 月 13 日
39	诺安基金管理有限公司关于旗下基金持有的股票估值调整的公告	中国证监会规定报刊及网站	2025 年 12 月 25 日

§ 12 影响投资者决策的其他重要信息

12.1 报告期内单一投资者持有基金份额比例达到或超过 20%的情况

投资者类别	报告期内持有基金份额变化情况					报告期末持有基金情况	
	序号	持有基金份额比例达到或者超过 20%的时间区间	期初份额	申购份额	赎回份额	持有份额	份额占比
机构	-	-	-	-	-	-	-
个人	-	-	-	-	-	-	-
产品特有风险							
本报告期内，本基金未出现单一投资者持有本基金份额比例达到或超过 20%的情形，敬请投资者留意。							

12.2 影响投资者决策的其他重要信息

本报告期内，本基金管理人及本基金无影响投资者决策的其他重要信息。

§ 13 备查文件目录

13.1 备查文件目录

- ①中国证券监督管理委员会批准诺安中证 100 指数证券投资基金募集的文件。
- ②《诺安基金管理有限公司关于诺安中证 100 指数证券投资基金变更基金名称并修改基金合同、托管协议等法律文件的公告》
- ③《诺安中证 A100 指数证券投资基金基金合同》。

- ④ 《诺安中证 A100 指数证券投资基金托管协议》。
- ⑤ 基金管理人业务资格批件、营业执照。
- ⑥ 报告期内诺安中证 A100 指数证券投资基金在指定媒介上披露的各项公告。

13.2 存放地点

基金管理人、基金托管人住所。

13.3 查阅方式

投资者可在营业时间免费查阅，也可按工本费购买复印件。

投资者对本报告书如有疑问，可致电本基金管理人全国统一客户服务电话：400-888-8998，亦可至基金管理人网站 www.lionfund.com.cn 查阅详情。

诺安基金管理有限公司
2026 年 03 月 31 日