

impulse

青岛英派斯健康科技股份有限公司

2019 年年度报告

2020-008

2020 年 04 月

第一节重要提示、目录和释义

公司董事会、监事会及董事、监事、高级管理人员保证年度报告内容的真实、准确、完整，不存在虚假记载、误导性陈述或重大遗漏，并承担个别和连带的法律责任。

公司负责人丁利荣、主管会计工作负责人朱英华及会计机构负责人(会计主管人员)朱英华声明：保证年度报告中财务报告的真实、准确、完整。

所有董事均已出席了审议本次年报的董事会会议

本报告中涉及的未来发展计划等前瞻性陈述，不构成公司对投资者的实质承诺，投资者及相关人士均应当对此保持足够的风险认识，并且应当理解计划、预测与承诺之间的差异。

本公司请投资者认真阅读本报告，公司在本报告第四节“经营情况讨论与分析”中“可能面临的风险和应对措施”部分，描述了公司未来经营可能面临的主要风险，敬请广大投资者注意投资风险。

公司计划不派发现金红利，不送红股，不以公积金转增股本。

目录

第一节 重要提示、目录和释义.....	5
第二节 公司简介和主要财务指标.....	9
第三节 公司业务概要	16
第四节 经营情况讨论与分析	36
第五节 重要事项.....	61
第六节 股份变动及股东情况	66
第七节 优先股相关情况	66
第八节 可转换公司债券相关情况.....	66
第九节 董事、监事、高级管理人员和员工情况.....	67
第十节 公司治理.....	68
第十一节 公司债券相关情况	76
第十二节 财务报告	83
第十三节 备查文件目录	84

释义

释义项	指	释义内容
公司、本公司、英派斯	指	青岛英派斯健康科技股份有限公司
中国证监会	指	中国证券监督管理委员会
中信保	指	中国出口信用保险公司
报告期	指	2019 年 1 月 1 日至 2019 年 12 月 31 日
元	指	人民币元
万元	指	人民币万元
OEM	指	Original Equipment Manufacturer，原始设备制造商或贴牌生产，指由客户提供产品的工艺、设计、品质要求，生产商按照客户要求生产并交付客户
ODM	指	Original Design Manufacturer，原始设计生产商，指具有设计、改良以及制造能力的生产商依据客户对某项产品的需求，负责从产品的原型设计、规格制定到生产制造的一种代工模式
NSCC	指	北京国体世纪体育用品质量认证中心，由国家体育总局同意组建的具有独立法人地位、负责体育用品认证的第三方专业产品认证机构。大部分全民健身采购类业务中，采购方均要求产品取得 NSCC 认证
ERP 系统	指	Enterprise Resource Planning，企业资源规划。通过信息系统对信息进行充分整理、有效传递，使企业的资源在购、存、产、销、人、财、物等各个方面能够得到合理地配置与利用，从而实现企业经营效率的提高
尾差	指	本报告除特别说明外，若出现总数与各分项数值之和尾数不符的情况，均为四舍五入原因造成
央视	指	中国中央电视台

第二节 公司简介和主要财务指标

一、公司信息

股票简称	英派斯	股票代码	002899
变更后的股票简称（如有）	无		
股票上市证券交易所	深圳证券交易所		
公司的中文名称	青岛英派斯健康科技股份有限公司		
公司的中文简称	英派斯		
公司的外文名称（如有）	IMPULSE（QINGDAO）HEALTH TECH CO.,LTD.		
公司的外文名称缩写（如有）	IMPULSE		
公司的法定代表人	丁利荣		
注册地址	山东省青岛市即墨市华山二路 369 号		
注册地址的邮政编码	266200		
办公地址	山东省青岛市崂山区秦岭路 18 号国展财富中心 3 号楼 7 层		
办公地址的邮政编码	266061		
公司网址	http://www.impulselfitness.com		
电子信箱	information@impulselfitness.com		

二、联系人和联系方式

	董事会秘书	证券事务代表
姓名	张瑞	陈媛
联系地址	山东省青岛市崂山区秦岭路 18 号国展财富中心 3 号楼 7 层	山东省青岛市崂山区秦岭路 18 号国展财富中心 3 号楼 7 层
电话	0532-85793159	0532-85793159
传真	0532-85793159	0532-85793159
电子信箱	information@impulselfitness.com	information@impulselfitness.com

三、信息披露及备置地点

公司选定的信息披露媒体的名称	《中国证券报》、《上海证券报》、《证券时报》、《证券日报》
登载年度报告的中国证监会指定网站的网址	巨潮资讯网（ http://www.cninfo.com.cn/new/index ）
公司年度报告备置地点	山东省青岛市崂山区秦岭路 18 号国展财富中心 3 号楼 7 层公司证券事务部

四、注册变更情况

组织机构代码	913702007472052232
公司上市以来主营业务的变化情况（如有）	无变更
历次控股股东的变更情况（如有）	无变更

五、其他有关资料

公司聘请的会计师事务所

会计师事务所名称	和信会计师事务所（特殊普通合伙）
会计师事务所办公地址	济南市历下区文化东路 59 号山东盐业大厦
签字会计师姓名	王晖、黄绪俊

公司聘请的报告期内履行持续督导职责的保荐机构

适用 不适用

保荐机构名称	保荐机构办公地址	保荐代表人姓名	持续督导期间
中信证券股份有限公司	北京市朝阳区亮马桥路 48 号 中信证券大厦 23 层	牛振松、徐睿	2017 年 9 月 15 日-2019 年 12 月 31 日

公司聘请的报告期内履行持续督导职责的财务顾问

适用 不适用

六、主要会计数据和财务指标

公司是否需追溯调整或重述以前年度会计数据

是 否

	2019 年	2018 年	本年比上年增减	2017 年
营业收入（元）	937,612,885.65	907,663,032.58	3.30%	857,231,847.23
归属于上市公司股东的净利润（元）	50,557,693.13	62,686,634.91	-19.35%	83,169,963.54
归属于上市公司股东的扣除非经常性损益的净利润（元）	35,496,023.63	49,379,154.31	-28.12%	80,129,794.12
经营活动产生的现金流量净额（元）	28,768,411.11	30,247,146.87	-4.89%	56,913,066.14
基本每股收益（元/股）	0.42	0.52	-19.23%	0.85
稀释每股收益（元/股）	0.42	0.52	-19.23%	0.85
加权平均净资产收益率	4.94%	6.41%	-1.47%	14.30%
	2019 年末	2018 年末	本年末比上年末增减	2017 年末
总资产（元）	1,260,719,283.95	1,273,033,344.29	-0.97%	1,221,088,562.75

归属于上市公司股东的净资产 (元)	1,044,794,530.64	1,005,516,837.51	3.91%	951,470,202.60
----------------------	------------------	------------------	-------	----------------

七、境内外会计准则下会计数据差异

1、同时按照国际会计准则与按照中国会计准则披露的财务报告中净利润和净资产差异情况

适用 不适用

公司报告期不存在按照国际会计准则与按照中国会计准则披露的财务报告中净利润和净资产差异情况。

2、同时按照境外会计准则与按照中国会计准则披露的财务报告中净利润和净资产差异情况

适用 不适用

公司报告期不存在按照境外会计准则与按照中国会计准则披露的财务报告中净利润和净资产差异情况。

八、分季度主要财务指标

单位：元

	第一季度	第二季度	第三季度	第四季度
营业收入	179,319,545.37	209,201,393.46	237,714,027.65	311,377,919.17
归属于上市公司股东的净利润	2,327,460.03	12,272,650.15	26,775,575.77	9,182,007.18
归属于上市公司股东的扣除非经常性损益的净利润	2,248,847.16	7,984,642.53	20,663,752.43	4,598,781.51
经营活动产生的现金流量净额	-65,016,016.89	20,622,495.30	-11,205,117.42	84,367,050.12

上述财务指标或其加总数是否与公司已披露季度报告、半年度报告相关财务指标存在重大差异

是 否

九、非经常性损益项目及金额

适用 不适用

单位：元

项目	2019 年金额	2018 年金额	2017 年金额	说明
非流动资产处置损益（包括已计提资产减值准备的冲销部分）	-416,895.64	-150,898.27	-52,706.25	
计入当期损益的政府补助（与企业业务密切相关，按照国家统一标准定额或定量享受的政府补助除外）	3,732,563.53	8,004,784.20	4,228,752.04	
除同公司正常经营业务相关的有效套期保值业务外，持有交易性金融资产、衍生金融资产、交易性金融负债、衍生金融负债产生的公允价值变动损益，以及处置交易性金融资产、衍生金融资产、交易性金融负债、衍生金融负债和其他债权投资取得的投资收益	14,607,988.22			
除上述各项之外的其他营业外收入和支出	-50,748.15	-610,185.26	-1,457,909.89	

其他符合非经常性损益定义的损益项目		8,476,480.60	1,092,303.82	
减：所得税影响额	2,811,238.46	2,412,700.67	770,270.30	
合计	15,061,669.50	13,307,480.60	3,040,169.42	--

对公司根据《公开发行证券的公司信息披露解释性公告第 1 号——非经常性损益》定义界定的非经常性损益项目，以及把《公开发行证券的公司信息披露解释性公告第 1 号——非经常性损益》中列举的非经常性损益项目界定为经常性损益的项目，应说明原因

适用 不适用

公司报告期不存在将根据《公开发行证券的公司信息披露解释性公告第 1 号——非经常性损益》定义、列举的非经常性损益项目界定为经常性损益的项目的情形。

第三节公司业务概要

一、报告期内公司从事的主要业务

(一) 公司主要业务

公司是一家专注于全品类、多系列健身器材开发制造及销售、品牌化运营的健身器材品牌厂商，致力于为满足消费者多样化的健身需求，提供兼具功能性、科技感与安全性的各式健身器材。

以自主品牌产品为基础，公司已在国内初步建立布局全国、注重服务、及时响应的以经销和直营相结合的零售网络。同时，公司已成功将IMPULSE自主品牌打入欧洲、亚太、加拿大等多个国际市场。公司亦通过OEM/ODM模式为PRECOR、BH等国际知名健身器材品牌代工生产健身器材。










本报告期内公司的主要业务未发生重大变化。



(二) 公司主要产品

公司针对不同的目标客户群设计并推出丰富的产品组合，现已拥有多条功能、价格差异化区隔的产品线。依据产品及客户定位、功能以及使用场景的区隔，公司产品主要分为商用产品、家用产品、户外产品等类别，可以为各类用户提供多品类、成系列、一站式的健身器材整体解决方案，亦能覆盖广泛家庭用户差异化的需求。具体产品如下表所示：

	产品系列	产品定位	产品图示
商用产品	R系列	高端有氧	
	P系列	优质有氧	
	AC系列	入门级商用	
	G系列	小轻商	

EXO-FORM系列	高端力量	
IT系列、SL系列 (含 SL-ELITE RACK)	优良力量	
IF系列、IF93系列	入门级力量	
ENCORE系列	轻奢器械	
HI-ULTRA系列	HIIT训练	
RE-LIFE系列	轻健身	
Zone系列	团体功能性训练站	

			
家用产品	有氧跑步机系列	家用有氧	
	家用健身车系列	家用有氧	
户外产品	风帆系列	高端户外	
	灵动系列	高端户外自重式组合	
	非凡系列	高端户外	
	常规系列	中端户外	
	智慧路径	高端户外	
	场地设施	中高端场地	

冰雪运动产品	滑雪模拟机	中高端室内冰雪	
	仿真冰场地设施	中高端室内冰雪	

（三）主要经营模式

1、采购模式

公司的采购主要包括钢材及钢铁制品、橡塑制品、电器五金在内的生产物料以及哑铃、瑜伽垫等成品采购。公司设有专门的采购部门，负责生产物料及产品采购、供应商队伍的开发、管理及考核。公司建立了严格、标准的供应商评价指标体系，秉承打造最优供应链的理念，与供应商建立了长期稳定的合作关系。

2、生产模式

针对OEM/ODM业务，公司采取订单式生产模式。国际业务部门在取得国外客户订单后，向制造部门下达产品需求。生产管理系统自动生成生产主计划并细分到日计划，同时生成生产物料需求计划，制造部门据此安排生产。

针对国内外的自主品牌业务，公司采取库存式生产方式。由国内外业务部门根据销售预测，下达生产指令，进行生产。

为了构建全品类、多系列的产品线，满足客户需求，公司已形成了“多品类、小批量、高频次”生产模式。依托自主开发与外部购买，以及适应公司生产实际的信息管理系统，公司产品线各环节可以在不同产品品类间实现切换。

此外，基于生产条件、产能限制及生产成本等因素的考虑，公司采取外协生产方式将生产加工过程中的部分工序交由第三方完成。

3、销售模式

在国外市场，公司采取OEM/ODM模式为国际知名健身器材品牌代加工健身器材，并致力于开拓自主品牌的国际业务，目前已将自主品牌IMPULSE打入欧洲、亚太、加拿大等多个国际市场。在国内市场，公司主要通过经销和直营相结合的方式向健身房、星级酒店、企事业单位、大专院校等商用客户、家庭用户销售IMPULSE品牌室内有氧及力量健身器材，此外，公司亦通过参与全民健身采购等方式向体育局、教育局等单位销售公司自主品牌——“大健康”品牌户外产品。

（四）主要业绩驱动因素

主要业绩驱动因素详见本节之“三、核心竞争力分析”。

（五）公司所属行业的发展状况及周期性特点

伴随我国经济发展进入新常态以及产业结构转型，体育产业作为新的经济增长动力之一，对于国民经济的拉动作用得以凸显。同时，我国居民生活水平以及健身意识不断提高，也进一步为体育产业的发展提供了强劲的发展动力。近年来，国家密集出台一系列的产业支持政策，以期推动体育产业的快速健康发展。根据《体育发展“十三五”规划》、《体育产业发展“十三五”规划》以及国务院发布的《国务院关于加强发展体育产业促进体育消费的若干意见》，2025年，体育产业总规模将超过5万亿元，成为推动经济社会持续发展的重要力量。

在国家产业政策的引导和支持下，作为我国体育产业重要组成部分之一的健身器材行业，迎来了市场化发展的历史机遇。根据《2018年中国体育用品产业发展报告》，预计2023年行业销售收入有望超过500亿元。

相比于成熟的欧美市场，国内健身器材消费市场在市场规模、消费群体成熟度及健身消费意识、销售渠道等各个方面，尚处于不断培育、发展的过程中。随着我国城镇化进程的推进、居民收入水平的持续增长以及居民健身意识的不断提升，将为我国健身器材消费市场的未来增长提供充足的消费动能。同时国内行业企业研发创新能力、生产能力及销售渠道布局能力的不断提升，也将进一步为广大消费者提供更具功能多样性、智能科技性、互动娱乐性的产品。未来我国健身器材行业仍有较大的发展空间和市场潜力。

目前来看，健身器材消费特别是高端商用健身器材，其受宏观经济周期的影响较为明显。但存量更新市场的存在、健康意识的普及以及厂商持续研发出更为贴合消费者需求的智能化、时尚化的健身器材产品，均在一定程度上消弭了经济波动对健身器材的周期性影响。

（六）公司行业地位

以全品类、多系列，兼具功能性、科技感与安全性的健身器材产品为基础，凭借多年制造经验打造的“高品质、快速出货、高频次”的产品供应体系以及自主品牌优势，公司已取得了较为领先的行业地位，连续多年获得“中国轻工业体育用品行业十强企业”称号，并曾被评选为“中国体育用品业联合会全民健身器材专业委员会副主任委员单位”、“中国体育用品业联合会副主席会员单位”、“中国教育装备行业协会会员单位”等，在行业内享有良好的知名度、美誉度和较高的影响力。

二、主要资产重大变化情况

1、主要资产重大变化情况

主要资产	重大变化说明
股权资产	无重大变化
固定资产	无重大变化
无形资产	无重大变化
在建工程	较期初增加 205.98%，主要系本期增加的新厂区前期规划设计费等费用所致。
交易性金融资产	较期初增加 317,218,761.64 元，主要是本期按新金融工具准则，将“理财产品”调整至“交易性金融资产”列示所致。
应收票据	较期初减少 61.96%，主要系本期收回到期的应收票据所致。
其他应收款	较期初减少 34.63%，主要是本期收回的应收出口退税款所致。
其他流动资产	较期初减少 98.80%，主要是本期按新金融工具准则，将“理财产品”调整至“交易性金融资产”列示所致。
长期待摊费用	较期初减少 31.26%，主要是本期摊销所致。
其他非流动资产	较期初减少 100%，主要是本期减少的预付技术开发费及软件款所致。

2、主要境外资产情况

适用 不适用

三、核心竞争力分析

作为国内健身器材行业的领先企业，公司具备如下竞争优势：

1、高效的产品供应体系优势

公司于设立之初即开始为国际知名健身器材品牌提供OEM/ODM服务。依托多年生产积累的经验以及合理的生产线布局，公司现已构建完善的“多品类、小批量、高频次”的生产模式，着力打造“高品质、快速反应”柔性生产。

公司采取自主研发和外部购买相结合的方式，构建优化信息管理系统，实现生产流程各环节以及产品研发、生产计划、原材料采购和仓储物流之间信息流与物流的快速准确流转和无缝对接，为缩短生产周期提供决策基础。

公司强调整合外部第三方资源，提升产品供应链的反应速度。针对不同的产品品类，公司在自主生产、成品采购以及外协生产之间合理分配订单，并通过严格的供应商管理制度、采购作业流程以及质量检验制度，有效管控采购成本与产品质量。

2、全品类、成系列、高品质的产品组合优势

经过持续不断的研发创新，目前，公司自主品牌已拥有功能、价格差异化区隔的多条产品线，涵盖室内有氧器械、室内力量器械以及室外健身路径、笼式足球等各式产品，能够为健身俱乐部、星级酒店、企事业单位等商用客户提供多品类成系列一站式的健身器材整体解决方案，亦能覆盖广泛家庭用户差异化的需求。公司丰富的产品组合有效支撑了销售市场的扩张，提高了市场竞争力。

公司高度重视产品品质，严格按照国家产品质量标准把控产品质量。公司通过了ISO9001质量管理认证，产品质量管理系统符合欧盟认证标准；公司系国家标准GB19272-2011《室外健身器材的安全通用要求》的起草单位之一，也是首批取得室外健身路径产品NSCC认证的企业之一。截至2019年12月31日，公司共取得154项室外产品NSCC认证、98项室内产品NSCC认证及6项场地设施产品认证。公司优异的质量管理水平获得了国家相关主管部门的认可，报告期内，公司荣获“全国产品和服务质量诚信示范企业”、“全国质量检验稳定合格产品”、“中国AAA级信用企业”、“维护消费者权益-3.15满意单位”、“山东省制造业高端品牌培育企业”、“全国健身器材行业质量领先品牌”、“全国质量诚信标杆企业”、“质量诚信先进单位”等多项国家级、省、市级荣誉称号及奖项。

3、研发技术优势

依托遍布全国和世界多地的销售网络和客户资源，公司产品开发团队能够准确地获取有关市场流行趋势、销售数据等第一手市场信息，并在详尽数据分析的基础后将其作为产品开发起点，提高产品设计的前瞻性与针对性。同时，公司积极打造开放式的产品设计开发体系，通过向设计团队提供内部培训与参加展会、与外部科研机构合作等外部交流机会，提升团队整体的研发能力。

目前，公司产品研发核心团队由63名设计师、生产工艺人员等组成，且有20名人员在健身器材领域拥有10年以上的工作经验。截至2019年12月31日，公司拥有各项专利207项，其中发明专利21项，实用新型专利181项（其中子公司2项），外观设计专利5项。截至报告期末，公司荣获了“2019台北国际体育用品展创新奖入选奖”（中国大陆唯一入选的企业）、“国家知识产权示范企业”、“中国健身器材行业最佳创新企业”、“中国工业设计十佳创新型企业”、“中国轻工业优秀设计金奖”、“山东省省长杯工业设计大奖赛铜奖”、“山东省第二届省长杯工业设计大赛优秀奖”、“2019市长杯青岛工业设计大奖赛交互设计奖”、“2019年（第37届）中国国际体育用品博览会社区健身中心室内智能健身器材评选铜奖”等荣誉，公司产品技术开发部门被评为“国家认定企业技术中心”、“山东省省级工业设计中心”。

4、品牌优势

公司是国内健身器材企业中较早推行品牌化经营战略的企业之一。目前，公司已在国内初步建立布局全国、注重服务、及时响应的经销和直营相结合的自有品牌零售网络，并已成功将自主品牌产品打入欧洲、亚太、加拿大等多个国际市场，依托高品质的产品与良好的客户服务，公司品牌已取得良好的知名度与美誉度。

公司重视品牌宣传与推广，积累了丰富的品牌运营经验。针对健身产品使用特殊性，公司通过普通媒介，如综合型网站、纸媒、自媒体以及终端网点，在普通人群中宣传、植入企业形象，培养潜在的健身器材消费群体；同时公司亦通过专业型媒介，如赛事传播、事件营销、行业内展会，在消费群体中宣传、植入品牌及产品专业形象，直接拉动消费。截至目前，公司赞助了“2019中国网球公开赛”、“2019国际名校帆船赛”、“2017-2019中国五人足球冠军杯赛总决赛”、“2017-2018年中国网球公开赛”、“2017-2018中国大学生马拉松联赛”、“WBPF国际健美大赛暨第二届辛健国际健美传统赛”、“全国街头笼式足球巡回赛”、“2015年世界柔道大奖赛（中国站）”、“2015-2016年度中国门球冠军赛总决赛”等重要的竞技体育赛事与全民健身活动，并为第17届仁川亚运会、南京青年奥林匹克运动会、山东省第24届省运动会等赛事提供健身器材，取得了良好的品牌塑造效果。同时，公司参加了众多行业大型展会，包括中国国际体育用品博览会、中国国际健身康体休闲展览会（IWF）、FIBO China上海国际健身与康体博览会、国际冬季运动博览会、台湾TaiSPO展、德国FIBO展以及巴西IHRSA展，在行业内

塑造了良好的品牌口碑。

2019年3月，“青岛制造”宣传片正式登陆央视，公司作为青岛优质品牌企业代表之一隆重亮相，向全国人民展示青岛制造品牌的独特魅力，极大地提升了公司的品牌知名度和影响力。

5、人才优势

依托多年专业制造与自主品牌业务运营经验，公司积累了丰富的丰富的人才储备，包括核心高级管理团队、专业化销售团队以及产业技术工人等。公司核心管理成员从事本行业经营管理工作多年，对于国内外健身器材行业发展趋势具有深入的认识和把握，对于公司发展历史、企业文化亦有高度的认同感，也积累了丰富的客户及产业链资源。

在核心管理团队保持稳定的同时，公司亦致力于管理团队的持续优化，不断引进先进人才，为公司持续发展注入活力；同时，公司致力于学习型团队的建设，通过开展形式多样的培训活动，不断提高管理人员的综合素质，支撑公司业务的持续发展。

第四节经营情况讨论与分析

一、概述

2019年，国家经济发展面临的内外部环境更趋复杂，经济下行压力持续增大，面对复杂变化的经济环境和市场形势，公司凝心聚力，砥砺前行，稳步推进公司年初制定的工作计划，专注于主营业务发展，积极拓展国内外市场，加快产品研发升级，提升现有产品的品质与技术水平，巩固和提升公司的综合竞争力。报告期内公司实现营业收入93,761.29万元，比去年同期增长3.30%，实现归属于公司股东的净利润5,055.77万元，比去年同期下降19.35%。总体来看，公司营业收入保持稳定增长，但由于研发投入增加等原因的影响，公司净利润未能实现同比正增长。

报告期内，公司主要推进以下重点工作：

（一）奋勇进取，开拓国内外市场

1、国际市场

当前公司在国际市场上有两大业务板块，OEM/ODM产品业务和自主品牌产品业务。

2019年，国际政治经济环境错综复杂，贸易保护主义势力抬头，全球经济下行。面对更为严峻的市场竞争环境，公司一直秉承“让世界动起来”企业使命和初心，继续加强与核心客户的友好合作关系，深挖市场需求，进行产品创新，打造优质品牌形象，系统性开展销售服务工作，努力提升国际市场竞争力。

在OEM/ODM产品业务领域，公司拥有强大的产品研发团队和高效高质量的产品供应体系，在满足客户既有产品需求的基础上，为客户提供多样化定制服务，扩大业务合作范围，为客户提供更高层次更多元的产品服务。同时，公司积极开发美国、欧洲等地新客户、新项目，拓宽产品供应面。报告期内，HSL雅典娜系列、M系列、XFT RACK等产品取得不错的市场反馈。

在自主产品业务领域，公司拥有功能、价格差异化区隔的多条产品线，丰富的产品组合有效支撑了公司在国际市场的扩张。在业务模式方面，报告期内，公司持续梳理、优化、整合经销商体系，并在日本、挪威、哥伦比亚等区域市场以连锁俱乐部市场为切入点推行直营模式，实现点对点的产品供应和全方位的服务支持，及时把握市场一线的需求风向，增强了公司对自主产品销售渠道的控制力和对终端市场的反应速度。在市场拓展方面，公司根据差异化市场需求，完善市场顶层业务设计，提升自身专业度，与客户达成良好合作关系。报告期内，公司自主产品的国外客户数量和市场区域都有所增加，在欧洲和亚太地区保持稳定竞争力的同时，在美洲地区取得了一定成长，CARDIO、IT系列、IF系列等产品备受客户青睐。在市场推广和服务方面，公司积极参加德国FIBO展、台湾TaiSpo展等业内知名展会，通过官网、社交平台等媒体发布新闻、更新产品动态、制作教学视频，加强各大区域内品牌宣传力度，提升公司产品知名度和美誉度。同时，公司销售、市场和研发等部门紧密合作，通力配合，致力于为自主产品客户提供优质产品和全方位的增值服务，获得了客户的高度认可，提高了公司与客户之间的黏性。

2、国内市场

目前公司国内市场分为商用产品市场、家用产品市场、户外产品市场三大板块。报告期内，一方面公司致力于从器材供应商向综合服务商升级转型，以市场为导向，进行产品研发创新和技术升级，为客户提供集优质产品、服务于一体的系统性解决方案，满足客户多层次需求。另一方面，公司甄选品牌宣传渠道，精准投放广告，同时通过参加业内知名展会、为重大赛事提供赞助、新闻传播、自媒体推广（官网、公众号、抖音等）等方式打造精益品牌形象，提升公司在国内市场的品牌效应。另外，在销售渠道方面，公司通过线下实体终端和线上终端的融合与协同，打造全渠道销售模式。公司线下实体自营和经销终端基本已覆盖全国主要省份省会城市，在国内市场销售中发挥重要作用；在线上销售方面，突破实体空间、时间限制的网络购物所带来的需求导向已是大势所趋，对此，公司积极维护在国内一线流量平台（如天猫、京东）的销售渠道，同时积极推进实体自营终端网站建设，青岛、北京等四家专卖店已完成子网站建设，公司销售网络进一步得到完善。

在商用产品市场领域，公司保持在政府机关、企事业单位招标投标工作中竞争优势的同时，继续制定并实施针对性方案拓展商用俱乐部市场，并进一步挖掘商用产品其他细分市场的消费点。此外，通过入驻相关企业购平台，拓展销售渠道，开发新客户。报告期内面世的专业的HIIT高强度间歇性训练器械品牌--HI-ULTRA、HB005风扇车（ULTRA BIKE）、RE-LIFE

液阻力量训练器械等新产品，引发业界高度关注，再次证明公司在专业健身器材领域的研发实力和行业引领的力量。

在家用产品市场领域，公司顺应当前消费者需求逐步向独特化、品质化、智能化、美观化、社交化转变，以及其购买习惯及行为模式由线下向线上流量入口汇聚的发展趋势，积极进行产品研发、渠道拓展，大力开拓家用产品业务，争取在日益扩大的家用产品市场竞争中占据有利地位。报告期内，公司重磅推出DB01-CH实景单车，该产品可使用手机或pad连接蓝牙控制磁控阻力，实时获取健身数据，通过外接电视实景模拟骑行环境，并可进行线上进行骑行竞赛，更具人性化操作，增加运动乐趣。此外，公司还推出SIERRA ONE 501家用跑步机，该产品全面保障运动安全，为用户提供更多品质运动关怀，可以让用户在运动中享受生活乐趣，有力提升了公司家用产品口碑。

在户外产品市场领域，公司近几年积极响应国家体育总局及各省体育局关于推广二代智慧型健身路径的战略要求，深入调研、规划智慧型健身路径设计方案并着力投入各项资源进行研发。报告期内，公司在前期工作的基础上继续完善英派斯大健康智慧管理平台（该系统基于一个智慧健身大数据中心，健康服务与设备设施两个系统管理平台，结合N种智慧健身应用的集成）。英派斯大健康智慧管理平台旨在通过大数据、云计算、物联网、人工智能等创新技术，助力体育健身业务场景和设施设备的智能化升级，实现终端资源、服务及管理的在线互联，一方面为群众提供健康评估、运动指导、数据分析，同时可为监管部门提供实时监管及数据统计，全面提升政府全民健身公共服务能力。以该平台为基础，公司进一步研发多款二代智慧型健身路径产品，不断丰富该系列产品组合。报告期内，在国家体育总局二代智慧型健身路径示范性采购项目招标工作中，公司中标3个项目，分别是智慧化社区健身中心、2019年捐赠老年体协及定向捐赠健身器材采购、2019年体育公园设施（二代室外健身器材）采购项目，标志着搭载大健康智慧管理平台的公司智能健身路径业务及智能健身房业务在全国的示范性应用取得了重大进展，是公司推进提质增效产业升级的良好开端。

另外，伴随着互联网大数据、物联网传感技术、人工智能等技术的迅猛发展，通过智能科技和信息化管理平台融入传统健身场地与设施，有效构建区域智慧健身生态场所，检测国民运动情况，引导国民科学高效锻炼，全面满足全民健身未来发展和智慧城市建设需求成为一股时代潮流。基于此，建设智慧城市，构建区域智慧健身生态场所，已成为新的市场增长点，公司紧随新时代潮流需求，进一步发展区域智慧健身生态场地业务，致力于打造集娱乐性、趣味性、科学健身、智能化、数据化于一体的智慧健身生态系统。报告期内，公司中标青岛市体育局邮轮母港运动公园项目、西安碑林体育公园健身步道项目、常州市新龙生态林公园升级改造项目等多个重大项目，为城市体育公园智慧化、体育健身大数据化发展起到了良好的引领和示范作用。

2019年4月，中共中央办公厅、国务院办公厅印发了《关于以2022年北京冬奥会为契机大力发展冰雪运动的意见》，为“3亿人参与冰雪运动”的发展目标提供了行动指南，全国冰雪运动迅速发展，公司以此为契机继续推进冰雪项目。继建成青岛宁夏路小学、北京东城教体局仿真冰场作为示范项目后，公司积极拓展相关业务，相继在青岛、北京等地区参与多个仿真冰场建设项目，受到相应地区各级体教部门的广泛关注及肯定。

另外，公司积极参与校园场地改造工程，报告期内连续中标多个项目，为10余所学校的学子提供更加安全舒适、设计合理、现代化、多功能的运动场环境，提高学生运动健身的便利性和积极性。

（二）生产制造，恒抓品质，降本增效

公司拥有丰富的行业制造管理经验，严格执行体系化的质量管理标准，对源头质量（市场质量、供应商质量）和过程质量久抓不懈，形成了高品质高效率产品供应体系。报告期内，公司成立过程质量改善小组，聚焦核心质量问题，建立关键人员质量改善圈，循序渐进开展过程质量改善工作。首先，从根本上加强团队质量意识的提升和对质量标准的认同；其次，再度梳理质量控制流程，按质量问题类型进行分析与预防，改善过程控制流程；再次，改善结构性、功能性质量问题，并且从工装和作业指导上改进质量；最后，对质量改善问题进行系统性深层次复盘分析，从而在根本上解决质量问题。同时，公司还通过信息化系统提升产品质量检验效果，通过梳理过程检验看板系统、整合CRM（客户资源管理系统）等系统资源，提高解决产品质量问题的效率和准确度。此外，公司通过购置先进检测设备，加大对新产品和各类零部件的检测力度，及时发现产品、零件存在的问题和缺陷，为产品研发、零件检验提供的可靠的判定依据，确保产品和零件的优质质量。公司还进一步提升产品生产的工业化、自动化及智能化水平，通过优化理顺生产工艺、改良生产线、合理安排生产流程、精准利用生产物料以及推进易行作业等措施，进一步降低成本，提高生产效率。

报告期内，公司多措并举降低采购成本：优化整合包装方案，降低复杂度，推动包装从设计到采购的降本工作；深度了解市场行情，对业内采购标准、价格、渠道、模式对比，在更大范围的原材料供应方面开展深层次、多样化、针对性的询价、比价、议价工作，特别是加强了在核价时与供应商的议价力度，对部分原材料深入现场全面了解加工工艺和生产过程，

确定定价基础信息,尽可能争取降价空间;由研发部门与采购部门协作,推动从产品设计到原材料采购的一体化降成本工作。公司亦严格执行供应商管理制度,持续加强供应商开发与淘汰管理工作。报告期内,公司继续引进有环评资质和质量体系认证供应商,对高风险供应商重点淘汰、辅导,并储备备选供应商方案,通过优化供应商队伍,实现公司在采购环节的降本增效。

(三) 研发创新,精益求精

技术的迭代发展和市场需求的多元化促使产品的更新周期越来越短,现代企业的核心竞争力是自主创新能力,产品的研发创新能力是公司长远发展,持续发展的不竭动力。长期以来,公司准确把握市场需求和政策导向,持续加大研发投入、夯实研发力量,在研发创新中获得不断发展的源源动力,2019年公司大幅加大研发投入,着力推进产品与技术创新工作,研发投入共计7339.21万元,较2018年增长102.58%,产品研发实力得到持续增强。

在新产品研发方面,公司始终以市场和客户需求为导向,通过展会调研、新产品专项调研、市场趋势调研、区域市场调研等多种调研组合方式以及客户需求反馈等全方位跟进行业发展潮流和需求导向,以此为基础加大产品创新研发力度,丰富产品种类,不断推出领先市场,引领需求的创新型产品。报告期内,在传统优势领域,公司完成SE组合式重训力量架(SL-ELITE RACK)、HB005风扇车、DB01-CH实景单车等众多新产品的研发。其中,SE组合式重训力量架最为瞩目,该产品通过灵活且专业的设计实现了HALF RACK/POWER RACK/MULTI RACK等训练架背靠背式组合,并形成产品模块化、功能组合化效果,其收纳能力和产品规格均符合专业级产品要求,可帮助用户在常规训练基础上通过更专业、更具有功能性和可定制的方式达成训练目标。此外,公司根据当前市场现状和消费者需求,进一步拓展研发其他细分市场领域新产品,为新的细分市场开发奠定基础。在竞技系列产品领域,公司研发出龙门架、下固定臀腿训练器、高位划船训练器等产品,该系列产品质量优良、性能稳定、安全可靠,为专业运动训练提供强有力的器械保障。在康复健身设备开发这一细分市场领域,公司成功研发出RL81系列力量型新产品,该系列产品充分考虑到中老年及女性群体健身需求,采取液压调节阻力,阻力大小随使用者输出的力量改变,降低超负荷训练运动风险,结合使用者身体状况和康复目标进行运动功能选择,为使用者提供可靠的康复运动解决方案。

在产品优化改善方面,公司根据现有产品的市场反馈以及自身技术、工艺水平的提升不断对原有产品进行改型改款、优化升级,从研发这一初始环节推动产品功能、品质改善,生产效率提升以及成本控制等工作。报告期内,公司完成涉及1300余项产品的升级改善工作,其中,对IF93/IT7系列力量型产品、AC400/AC2990电动跑步机等产品进行的创新性技术升级,极大地提升了产品的综合性能和质量水平,使其更符合人体工学、更具便捷性、时尚性、舒适性、趣味性,为用户带来更佳的运动体验。

另外,公司高度重视研发成果维护,结合公司战略发展需求,不断优化专利布局,保护公司核心技术和产品,在激烈的市场竞争中占据优势地位。报告期内,公司新申请专利共49项,其中发明专利8项(国外2项),实用新型19项,外观设计22项;新获得专利37项,其中发明专利2项,实用新型专利32项(其中2项为子公司所有),外观设计专利3项,丰硕的科研成果和雄厚的研发实力为公司新品的推出和原有产品的升级迭代奠定了基础。

在产品研发检测方面,为提高检验测试工作精度,报告期内公司购置5T电子万能试验机等检测设备,并更换部分实验台,对新产品展开整机测试、零部件测试等检验测试工作达3000余台/件,确保了研发端的质量控制。另外,公司积极部署并准备检测实验室CNAS能力认证工作,着力提升公司检测实验室测试能力,一次性通过其2项能力验证。

作为健身器材国家标准的主要起草单位,公司长期参与固定式健身器材、室外健身器材、体育用品售后服务等标准的制定,引领行业技术发展方向。截至报告期末,公司参与45项国家标准、行业标准、地方标准、团体标准的制定工作,报告期内,共有3项国家标准(分别为《体育用品标准编写要求》、《体育用品的分类》、《滑雪用具通用词汇》)、1项行业标准(《滑雪模拟机通用技术要求和实验方法》)、2项地方标准(《公共室外健身器材验收规范》、《仿真冰场技术要求及开放条件》)已正式发布,极大提高了公司在同行业技术标准方面的影响力。公司还对内部企业技术标准文件进行系统性规范,目前已发布企业技术标准72份,为产品设计、工艺设计、采购、生产、检验等程序提供更加完善的标准和依据。另外,报告期内公司还获得“2019年度青岛市标准化资助奖励”,并顺利完成了与国家体育总局装备中心签订的2项技术标准研究课题,体现了国家主管部门对公司技术标准工作的认可。

(四) 加强内控,提升内部管理水平

在合规运作方面,报告期内公司在原有内部管理制度体系的基础上,根据相关法律法规、规范性文件对上市公司的要求,进一步加强规范化运作方面文件执行力度,实行重大信息传递机制,定期组织公司相关人员进行合规培训,强化公司内部管

控，提升规范化运作水平。同时，公司加强内部审计工作，通过对公司内控体系、财务、子公司、信息披露、募集资金、关联交易、对外投资等重点事项进行审计，进一步实现审计工作全覆盖，对公司内部经营管理运作流程进行全面监督、风险防控和持续优化。

在信息管理系统集成化方面，报告期内公司持续推进一体化协作应用及数据共享平台建设，全面覆盖采购、生产、质量控制、研发、销售、售后、财务等各个环节，实现数据信息的互联互通。结合现有组织架构的实际情况和需要，公司对主ERP系统和主财务系统进行基础数据变更，系统性调整和梳理业务数据、业务流程、审批节点等环节，提高管理效率，降低管理成本，最大程度实现各部门间数据信息共享。其中，在生产管理环节，公司进一步优化完善车间看板管理系统，一方面加强研发部门、工艺部门及生产车间的任务信息联动，另一方面完善生产过程产品检验工作中关键信息的查询和生成功能，大幅提高生产和检验效率。在研发环节，对研发信息系统进行系统性升级与部署，提高研发工作效率和精准度，降低成本。

在财务管理工作方面，公司继续推动财务管理信息化。报告期内，公司通过上线费用ERP报销系统，开发ERP预算报表模块，持续完善ERP货代费用模块等信息化工作，进一步促进财务工作电子化，提高工作效率，确保财务数据信息的准确性。在财务分析方面，公司定期收集采购、生产、销售等关键数据进行专题分析，为公司经营决策提供专业性支持。在资金管理方面，公司一方面加强融资工作管理，通过与银行的业务合作，在保障公司日常运营资金有效周转的同时降低财务费用支出，报告期内公司及子公司完成云平台支付系统的对接调试，为统一管理开户行资金提供便利；同时，公司有计划地使用闲置自有资金和募集资金进行现金管理，购买商业银行发售的安全性高、收益性好的投资理财产品，实现稳定的理财收益。

在一体化管理体系建设方面，为满足国内外市场对于企业质量、环境、职业健康、培训以及能源管理等多方面的企业管理要求，公司先后通过了ISO9001质量管理体系、ISO14001环境管理体系、OHSAS18001职业健康管理体系、ISO10015培训管理体系、ISO50001能源管理体系、知识产权管理体系、内控管理体系的认证。近年来公司在既有管理体系的基础上，凭借过硬的内控管理水平，进一步通过了商品售后服务评价体系、4A标准化企业标准体系、5A企业信用管理体系、海关高级认证企业标准管理体系、高新技术企业等认证。报告期内，公司通过商业信誉管理体系，并重点推进CNAS实验室能力认证、信息化和工业化融合管理体系认证工作。截至报告期末，公司管理体系类及其他各类认证累计达18项，基本覆盖公司内部管理各个维度，形成了较为完备的综合性一体化管理体系。报告期内，公司不断完善各体系的内部运作流程，优化改进550余份体系文件，全年开展管理体系评审及内外部审核达25项/次，提升了不同体系之间的协同作用水平。

在知识产权管理工作方面，报告期内，公司进一步建立健全知识产权档案、知识产权定期监控机制以及知识产权内部信息共享和反馈机制，并积极推进全流程知识产权风险分析，在专利申请、产品上市、研发项目、在销产品、产品出口、市场监控、信息发布等关键环节进行全面深入的知识产权风险分析。同时，公司还进一步完善展会知识产权保护及风险防范专项工作，以德国FIBO展、上海体博会为实践基础，在展会前对参展产品进行知识产权检索排查，编制《展会知识产权保护手册》并进行针对性培训；在展会中提供现场知识产权服务，并对发现的疑似侵权实践进行跟踪；同时，对知识产权保护工作进行调研和观摩以促进后期相关工作的提升和完善。目前公司试用的展会知识产权风险管理模式得到业内专家的一致好评。另外，公司从全员普适性培训、专业技能培训、特定场景培训、高管层培训四个维度加强知识产权培训，打造具有专业操作技巧和专业化思维的团队。在专利管理方面，报告期内，除开展专利申请、专利授权、专利检索等常规工作外，公司启动专利月度监控工作，并进一步推进自有专利数据库搭建工作，拟在第三方数据库基础上搭建公司专利数据库。在商标管理方面，公司初步实现商标系统化管理，搭建《商标登记名录》，实现商标动态管理和监控；同时启动国内商标月度监控，并对商标使用相关问题开展调研工作，出具专业处理方案；此外公司结合国际市场产品销售策略持续推进相关商标的海关知识产权备案工作。截至报告期末，公司在国内有效注册商标133件，海外有效注册商标涵盖70余个国家和地区。著作权管理方面，报告期内公司在过往工作的基础上，进一步梳理更新版权管理流程，积极组织版权申请工作。截至报告期末，公司累计拥有著作权38项（包含9项软件著作权），报告期内新增著作权12项（包含8项软件著作权）。公司的知识产权管理工作受到业界认可，荣获2019年青岛国际版权交易会“最佳版权产品金奖”、“最佳IP赋能企业金奖”、“最佳版权单位银奖”等重要奖项。

二、主营业务分析

1、概述

参见“经营情况讨论与分析”中的“一、概述”相关内容。

2、收入与成本

(1) 营业收入构成

单位：元

	2019 年		2018 年		同比增减
	金额	占营业收入比重	金额	占营业收入比重	
营业收入合计	937,612,885.65	100%	907,663,032.58	100%	3.30%
分行业					
体育健身产品销售	934,980,106.24	99.72%	904,725,580.49	99.68%	3.34%
其他销售	2,632,779.41	0.28%	2,937,452.09	0.32%	-10.37%
分产品					
商用产品	721,621,850.17	76.96%	713,632,964.42	78.62%	1.12%
家用产品	14,357,372.39	1.53%	12,836,582.57	1.42%	11.85%
户外产品	102,993,841.58	10.98%	122,932,986.31	13.54%	-16.22%
其他	98,639,821.51	10.52%	58,260,499.28	6.42%	69.31%
分地区					
国内销售	336,349,363.67	35.87%	321,345,529.15	35.40%	4.67%
国外销售	601,263,521.98	64.13%	586,317,503.43	64.60%	2.55%

(2) 占公司营业收入或营业利润 10%以上的行业、产品或地区情况

√ 适用 □ 不适用

单位：元

	营业收入	营业成本	毛利率	营业收入比上年同期增减	营业成本比上年同期增减	毛利率比上年同期增减
分行业						
体育健身产品销售	934,980,106.24	616,851,329.96	34.03%	3.34%	0.25%	2.04%
分产品						
商用产品	721,621,850.17	469,175,124.97	34.98%	1.12%	-3.00%	2.76%
户外产品	102,993,841.58	54,710,445.82	46.88%	-16.22%	-25.94%	6.97%
其他	98,639,821.51	85,703,157.96	13.12%	69.31%	66.20%	1.63%
分地区						
国内销售	336,349,363.67	204,165,827.69	39.30%	4.67%	5.77%	-0.63%
国外销售	601,263,521.98	414,687,933.17	31.03%	2.55%	-2.40%	3.50%

注：其他产品营业收入较上年同期增加 69.31%，主要系场地施工及其他类收入增加所致。

公司主营业务数据统计口径在报告期发生调整的情况下，公司最近 1 年按报告期末口径调整后的主营业务数据

适用 不适用

(3) 公司实物销售收入是否大于劳务收入

是 否

行业分类	项目	单位	2019 年	2018 年	同比增减
家用产品	销售量	台	7,879	7,318	7.67%
	生产量	台	0	0	
	库存量	台	2,328	2,904	-19.83%
商用产品	销售量	台	177,177	171,328	3.41%
	生产量	台	168,922	174,955	-3.45%
	库存量	台	25,798	28,008	-7.89%
户外产品	销售量	台	34,169	42,561	-19.72%
	生产量	台	30,728	36,356	-15.48%
	库存量	台	3,337	3,651	-8.60%

相关数据同比发生变动 30% 以上的原因说明

适用 不适用

(4) 公司已签订的重大销售合同截至本报告期的履行情况

适用 不适用

(5) 营业成本构成

行业分类

行业分类

单位：元

行业分类	项目	2019 年		2018 年		同比增减
		金额	占营业成本比重	金额	占营业成本比重	
体育健身产品销售	直接材料	487,048,591.86	78.70%	483,290,161.86	78.21%	0.49%
体育健身产品销售	直接人工	64,112,571.94	10.36%	66,921,598.41	10.83%	-0.47%
体育健身产品销售	制造费用	65,690,166.16	10.61%	65,074,436.38	10.53%	0.08%
合计		616,851,329.96	99.68%	615,286,196.65	99.58%	0.10%

说明

(6) 报告期内合并范围是否发生变动

是 否

(7) 公司报告期内业务、产品或服务发生重大变化或调整有关情况

适用 不适用

(8) 主要销售客户和主要供应商情况

公司主要销售客户情况

前五名客户合计销售金额（元）	324,940,042.16
前五名客户合计销售金额占年度销售总额比例	34.75%
前五名客户销售额中关联方销售额占年度销售总额比例	0.00%

公司前 5 大客户资料

序号	客户名称	销售额（元）	占年度销售总额比例
1	客户 1	105,501,997.93	11.28%
2	客户 2	103,278,750.45	11.05%
3	客户 3	53,522,780.57	5.72%
4	客户 4	31,618,889.82	3.38%
5	客户 5	31,017,623.39	3.32%
合计	--	324,940,042.16	34.75%

主要客户其他情况说明

适用 不适用

公司主要供应商情况

前五名供应商合计采购金额（元）	112,531,789.03
前五名供应商合计采购金额占年度采购总额比例	28.14%
前五名供应商采购额中关联方采购额占年度采购总额比例	0.00%

公司前 5 名供应商资料

序号	供应商名称	采购额（元）	占年度采购总额比例
1	南京宏顺物资贸易有限公司	37,034,406.82	8.23%
2	青岛达裕运动器材有限公司	24,943,730.15	5.54%
3	青岛恒利包装有限公司	18,620,022.77	4.14%
4	青岛英和尔工贸有限公司	16,919,950.69	3.76%
5	青岛鑫盛宇机械有限公司	15,013,678.60	3.34%

合计	--	112,531,789.03	25.01%
----	----	----------------	--------

主要供应商其他情况说明

适用 不适用

3、费用

单位：元

	2019 年	2018 年	同比增减	重大变动说明
销售费用	134,315,553.82	127,592,088.32	5.27%	
管理费用	51,523,086.84	53,092,488.32	-2.96%	
财务费用	-2,516,522.72	-1,041,104.23	-141.72%	主要是汇率变动，汇兑损益较去年同期增加 190.05 万所致。
研发费用	73,392,100.55	36,229,549.55	102.58%	主要是本期加大研发投入，增加的委托开发费所致。

4、研发投入

适用 不适用

长期以来，公司坚持技术驱动的发展战略，重视产品和技术的研发创新。报告期内，公司对气动阻力力量型训练设备、滑雪划船综合训练机、滑雪模拟机、大滚筒跑步机等项目进行了重点研发（升级）。上述产品技术的研发与公司目前的战略发展方向相符，有助于提升公司的核心竞争力，促进公司在相关领域的市场开拓。

序号	项目/系列名称	项目基本内容
1	气动阻力力量型训练设备开发	开发一系列配有气动阻力系统的力量型健身器材，使用气缸产生阻力来取代传统的配重块等阻力模式，具有很好的特性，调节方便，回力速度快，是锻炼爆发力的一种极佳的阻力形式。
2	联动式智能控制风扇车开发	一款稳定性好的风扇车，把手和脚踏同时运动，可以调动全身肌肉进行训练，由风扇提供阻力，具有低速低载荷、高速高载荷的训练特性，可广泛用于HIIT训练、燃脂训练、心肺功能强化训练。产品性能可达到国内领先水平，可以高性价比的优势迅速占领市场。
3	滑雪模拟机开发升级	一款室内滑雪训练模拟机，不受气温、季节、场所等约束，产品结构可靠，运行稳定，性能达到国内领先水平，满足人们在室内体验刺激的滑雪运动的需求，可极大的缓解国内雪场稀缺，无法满足冰雪运动推广及普及的现状。
4	滑雪划船综合训练机开发	一款综合划船器，既可以模拟划船动作，又能实现综合机的功能，采用等动载荷，阻力大小由锻炼者自己控制，速度慢力量小，速度变化快力量大，能够大大降低锻炼者的肌肉损伤。产品质量可靠，性能优良。
5	RL81系列康复健身设备的开发	一系列液压式力量训练器械，服务于中老年以及女性健身市场。该系列健身器采用液压调节阻力，阻力大小随使用者输出的力量改变，可随时停止运动，降低超负荷训练运动风险。
6	家用划船器的设计	一款家用划船器，采用双涡流阻力源，满足划船功能训练。产品采用独特的圆环式设计，外观更具美感和时尚性。
7	大滚筒跑步机的开发	目前市场上商用跑步机滚筒直径约为80mm-100mm，电机最高速时滚筒转速为1400-1800转/分，这样跑步机存在着高速时噪音大等问题，此项目研究将跑步机的滚筒直径加大，做到φ210mm左右，会相应减轻上述问题及弊端。

公司研发投入情况

	2019 年	2018 年	变动比例
研发人员数量（人）	179	179	0.00%
研发人员数量占比	11.22%	10.75%	0.47%
研发投入金额（元）	73,392,100.55	36,229,549.55	102.58%
研发投入占营业收入比例	7.83%	3.99%	3.84%
研发投入资本化的金额（元）	0.00	0.00	0.00%
资本化研发投入占研发投入的比例	0.00%	0.00%	0.00%

研发投入总额占营业收入的比重较上年发生显著变化的原因

适用 不适用

研发投入资本化率大幅变动的原因及其合理性说明

适用 不适用

5、现金流

单位：元

项目	2019 年	2018 年	同比增减
经营活动现金流入小计	962,266,192.50	983,197,932.03	-2.13%
经营活动现金流出小计	933,497,781.39	952,950,785.16	-2.04%
经营活动产生的现金流量净额	28,768,411.11	30,247,146.87	-4.89%
投资活动现金流入小计	1,089,499,400.59	993,831,230.94	9.63%
投资活动现金流出小计	1,043,105,897.76	1,144,961,232.31	-8.90%
投资活动产生的现金流量净额	46,393,502.83	-151,130,001.37	130.70%
筹资活动现金流入小计	7,000,000.00	30,000,000.00	-76.67%
筹资活动现金流出小计	41,807,728.28	39,963,111.19	4.62%
筹资活动产生的现金流量净额	-34,807,728.28	-9,963,111.19	-249.37%
现金及现金等价物净增加额	41,509,081.42	-133,061,976.61	131.20%

相关数据同比发生重大变动的主要影响因素说明

适用 不适用

本报告期投资活动产生的现金流量净额较去年同期增加130.70%，主要是本期收回到期的理财产品及收益较去年同期增加，购买资产支付的现金较去年同期减少所致。

本报告期筹资活动产生的现金净流量较去年同期减少249.37%，主要是本报告期取得借款收到的现金较去年同期减少，分配股利支付的现金较去年同期增加所致。

报告期内公司经营活动产生的现金净流量与本年度净利润存在重大差异的原因说明

√ 适用 □ 不适用

主要受经营性应收项目增加及经营性应付项目减少的影响。

三、非主营业务分析

√ 适用 □ 不适用

单位：元

	金额	占利润总额比例	形成原因说明	是否具有可持续性
投资收益	12,389,226.58	22.27%	购买理财产品形成的收入	不具可持续性
公允价值变动损益	2,218,761.64	3.99%	交易性金融资产公允价值变动形成的收益	不具可持续性
资产减值	-4,334,074.28	-7.79%	计提存货跌价损失	不具可持续性，但需在资产负债表日进行减值测试，并按期末账面价值与可回收金额的差额计提减值准备，因而各期计提的减值准备金额具有不确定性。
营业外收入	1,570,178.91	2.82%	主要为政府补助	不具可持续性，各报告期营业外收入发生额具有不确定性。
营业外支出	120,951.06	0.22%	主要为捐赠支出	不具有可持续性，各报告期营业外支出发生额具有不确定性。
信用减值损失	-9,663,695.12	-17.37%	计提坏账损失	不具可持续性，但需在资产负债表日进行减值测试，并按期末账面价值与可回收金额的差额计提减值准备，因而各期计提的减值准备金额具有不确定性。

四、资产及负债状况分析

1、资产构成重大变动情况

公司 2019 年起首次执行新金融工具准则、新收入准则或新租赁准则且调整执行当年年初财务报表相关项目

√ 适用 □ 不适用

单位：元

	2019 年末		2019 年初		比重增减	重大变动说明
	金额	占总资产比例	金额	占总资产比例		
货币资金	239,990,190.90	19.04%	197,952,556.50	15.55%	3.49%	无重大变化
应收账款	240,659,982.05	19.09%	197,913,679.11	15.55%	3.54%	无重大变化
存货	148,133,623.69	11.75%	167,529,368.40	13.16%	-1.41%	无重大变化
固定资产	178,395,544.53	14.15%	191,294,679.71	15.03%	-0.88%	无重大变化
在建工程	3,251,607.48	0.26%	1,062,679.25	0.08%	0.18%	无重大变化
短期借款	7,000,000.00	0.56%	30,000,000.00	2.36%	-1.80%	无重大变化

2、以公允价值计量的资产和负债

√ 适用 □ 不适用

单位：元

项目	期初数	本期公允价值变动损益	计入权益的累计公允价值变动	本期计提的减值	本期购买金额	本期出售金额	其他变动	期末数
金融资产								
1.交易性金融资产（不含衍生金融资产）	361,012,800.84	2,218,761.64			1,031,000,000.00	1,077,012,800.84		317,218,761.64
上述合计	361,012,800.84	2,218,761.64			1,031,000,000.00	1,077,012,800.84		317,218,761.64
金融负债	0.00							0.00

其他变动的内容

报告期内公司主要资产计量属性是否发生重大变化

□ 是 √ 否

3、截至报告期末的资产权利受限情况

单位：元

项目	期末余额	期初余额	受限原因
货币资金	626,899.23	98,346.25	保证金
固定资产	33,581,249.98	34,500,001.54	提供抵押担保

五、投资状况分析

1、总体情况

□ 适用 √ 不适用

2、报告期内获取的重大的股权投资情况

□ 适用 √ 不适用

3、报告期内正在进行的重大的非股权投资情况

适用 不适用

4、以公允价值计量的金融资产

适用 不适用

单位：元

资产类别	初始投资成本	本期公允价值变动损益	计入权益的累计公允价值变动	报告期内购入金额	报告期内售出金额	累计投资收益	期末金额	资金来源
其他	361,012,800.84	2,218,761.64	0.00	1,031,000,000.00	1,089,402,027.42	12,389,226.58	317,218,761.64	暂时闲置募集资金、自有资金
合计	361,012,800.84	2,218,761.64	0.00	1,031,000,000.00	1,089,402,027.42	12,389,226.58	317,218,761.64	--

5、募集资金使用情况

适用 不适用

(1) 募集资金总体使用情况

适用 不适用

单位：万元

募集年份	募集方式	募集资金总额	本期已使用募集资金总额	已累计使用募集资金总额	报告期内变更用途的募集资金总额	累计变更用途的募集资金总额	累计变更用途的募集资金总额比例	尚未使用募集资金总额	尚未使用募集资金用途及去向	闲置两年以上募集资金金额
2017	首次公开发行股票	43,320.54	3,840.38	15,825.04	0	2,682.53	6.19%	29,352.89	购买理财产品或存放于募集资金专户	0
合计	--	43,320.54	3,840.38	15,825.04	0	2,682.53	6.19%	29,352.89	--	0

募集资金总体使用情况说明

(一) 实际募集资金金额、资金到账时间经中国证券监督管理委员会《关于核准青岛英派斯健康科技股份有限公司首次公开发行股票批复》(证监许可[2017]1539号)核准,青岛英派斯健康科技股份有限公司(以下简称“英派斯”或“公司”)向社会公开发行人民币普通股(A股)30,000,000股,每股面值1元,每股发行价格16.05元,募集资金总额人民币481,500,000.00元,扣除各项发行费用合计人民币48,294,558.28元,实际募集资金净额为433,205,441.72元。截止2017年9月11日,实际募集资金净额433,205,441.72元已全部到位,上述募集资金到位情况已经山东和信会计师事务所(特殊普通合伙)出具和信验字(2017)第000098号《验资报告》验证。公司开设专户存储上述募集资金。

(二) 募集资金使用金额和当前余额 2019 年度募集资金专户使用情况及 2019 年 12 月 31 日余额如下:

单位:人民币元

2018 年 12 月 31 日募集资金余额	67,671,011.05
加: 期初闲置募集资金购买理财产品本金	254,000,000.00
加: 赎回暂时闲置募集资金购买理财产品利息	9,012,704.96
加: 本年度募集资金专户的利息收入扣减手续费净额	1,248,991.26
其中: 募集资金利息收入	1,251,458.45
手续费支出	2,467.19
减: 本年度投入募投项目的募集资金	38,403,802.21
减: 期末闲置募集资金购买理财产品本金	205,000,000.00
2019 年 12 月 31 日募集资金专户余额	88,528,905.06

注: 上表中“尚未使用募集资金总额”含银行存款利息及理财收益净额。

(2) 募集资金承诺项目情况

√ 适用 □ 不适用

单位: 万元

承诺投资项目和超募资金投向	是否已变更项目(含部分变更)	募集资金承诺投资总额	调整后投资总额(1)	本报告期投入金额	截至期末累计投入金额(2)	截至期末投资进度(3)=(2)/(1)	项目达到预定可使用状态日期	本报告期实现的效益	是否达到预计效益	项目可行性是否发生重大变化
承诺投资项目										
1.健身器材生产基地升级建设项目	是	20,497.90	23,180.43	604.28	5,598.57	24.15%	2020年09月14日[注1]	不适用	不适用	否
2.研发中心建设项目	是	9,084.86	11,319.57	941.16	4,021.68	35.53%	2021年09月14日	不适用	不适用	否

3.国内营销网络升级项目	是	6,184.74	3,950.03	1,458.60	3,950.03	100.00%	2019年 07月30 日	不适用	不适用	否
4.健身器材连锁零售项目[注2]	是	4,870.51	4,870.51	836.34	2,254.76	46.29%	2020年 09月14 日	不适用	不适用	否
5.国外营销网络建设项目	是	2,682.53						不适用	不适用	是
承诺投资项目小计	--	43,320.54	43,320.54	3,840.38	15,825.04	--	--	不适用	--	--
超募资金投向										
不适用								不适用		
合计	--	43,320.54	43,320.54	3,840.38	15,825.04	--	--	不适用	--	--
未达到计划进度或预计收益的情况和原因(分具体项目)	“研发中心建设项目”原拟在公司位于山东省青岛市即墨市华山二路369号的现有厂区内实施。为优化整合资源，提高募集资金使用效率，确保募投项目的顺利实施，公司于2019年8月5日召开第二届董事会2019年第三次会议、第二届监事会2019年第三次会议，审议通过了《关于部分募投项目变更实施地点、延期完成并追加投资的议案》，经2019年9月3日召开的2019年第一次临时股东大会审议批准，同意将该项目实施地点变更至山东省青岛市即墨市服装工业园马山路297号。鉴于上述变更实施地点事项，导致项目实施进度相应推迟，故同时将该项目建设完成期调整为2021年9月14日，并对该项目追加投资2,600万元。									
项目可行性发生重大变化的情况说明	“国外营销网络建设募投项目”计划是公司于2016年根据当时的国际业务发展形势及实际发展需求予以制定，以配合公司当时的国际市场开拓战略。当前公司国际市场业务发展形势较最初项目计划制定之时已经发生了较大的变化，原项目实施计划已经不再符合目前国际业务发展的现状和实际需求。鉴于此，公司于2018年3月20日召开第一届董事会2018年第二次会议、第一届监事会2018年第二次会议审议通过了《关于公司部分募投项目变更的议案》，经2018年5月17日召开的2017年年度股东大会审议批准，同意公司重新制定国际营销网络建设项目计划，重新选择建设地点，并以自有资金通过独立投资、合作投资等多种投资方式相结合的形式实施建设。原计划投入该项目的2,682.53万元募集资金及其利息（利息金额以银行结算为准）全部转为投入“健身器材生产基地升级建设募投项目”。									
超募资金的金额、用途及使用进展情况	不适用									
募集资金投资项目实施地点变更情况	适用 报告期内发生 详见本表“未达到计划进度或预计收益的情况和原因”。									
募集资金投资项目实施方式调整情况	适用 以前年度发生 详见“项目可行性发生重大变化的情况说明”									
募集资金投资项目先	适用									

期投入及置换情况	2017 年 11 月 14 日召开的第一届董事会 2017 年第八次会议、第一届监事会 2017 年第七次会议审议通过了《关于使用募集资金置换预先投入募集资金投资项目自筹资金的议案》，同意使用募集资金人民币 23,232,786.08 元置换先期已投入募投项目的自筹资金。
用闲置募集资金暂时补充流动资金情况	不适用
项目实施出现募集资金结余的金额及原因	适用 公司于 2019 年 8 月 5 日召开第二届董事会 2019 年第三次会议及第二届监事会 2019 年第三次会议，审议通过了《关于部分募投项目结项并将节余募集资金用于其他募投项目的议案》，经 2019 年 9 月 3 日召开的 2019 年第一次临时股东大会审议批准，同意对公司募投项目之“国内营销网络升级项目”予以结项，并将节余募集资金 2,234.71 万元及利息（实际金额以资金转出当日专户余额为准）用于“研发中心建设项目”。 募集资金结余的原因：公司在项目实施过程中严格按照募集资金使用的有关规定，从项目的实际情况出发，本着合理、节约、有效的原则，在保证项目建设质量的前提下，加强项目建设各个环节费用的控制、监督和管理，对各项资源进行合理调度和优化配置，降低项目建设成本和费用。
尚未使用的募集资金用途及去向	公司于 2019 年 4 月 29 日召开的第二届董事会 2019 年第二次会议、第二届监事会 2019 年第二次会议审议通过了《关于使用部分闲置募集资金进行现金管理的议案》，并于 2019 年 5 月 21 日召开 2018 年年度股东大会审议批准，同意公司在确保不影响募集资金投资项目建设和募集资金使用的情况下，使用不超过人民币 30,000 万元的暂时闲置募集资金进行现金管理，用于购买安全性高、流动性好、短期、有保本约定的理财产品。使用期限自公司 2018 年年度股东大会审议通过之日起至 2019 年年度股东大会召开之日止。在上述使用期限及额度范围内，资金可循环滚动使用。截至 2019 年 12 月 31 日，公司使用暂时闲置募集资金购买保本型理财产品余额为 20,500.00 万元，其余尚未使用的募集资金存储于募集资金专项存储账户内。
募集资金使用及披露中存在的问题或其他情况	不适用

注1：公司于2020年4月27日召开第二届董事会2020年第一次会议及第二届监事会2020年第一次会议，审议通过了《关于部分募投项目延期的议案》，同意将募投项目之“健身器材生产基地升级建设项目”建设完成期延期至2022年9月14日。

注2：公司于2020年4月27日召开第二届董事会2020年第一次会议及第二届监事会2020年第一次会议，审议通过了《关于终止部分募投项目并将剩余募集资金永久补充流动资金的议案》，同意对公司募投项目之“健身器材连锁零售项目”予以终止，并将该项目剩余募集资金 2,202.36 万元及利息（实际金额以资金转出当日专户余额为准）永久补充流动资金。该事项尚需提交公司股东大会审议。

注3：募集资金投资项目实施主体变更情况

公司于 2017 年 10 月 20 日召开的第一届董事会 2017 年第七次会议、第一届监事会 2017 年第六次会议及 2017 年 11 月 8 日召开的 2017 年第一次临时股东大会审议通过了《关于变更健身器材连锁零售募投项目实施主体的议案》，同意将募集资金投资项目之“健身器材连锁零售项目”实施主体，由公司全资子公司青岛英派斯健康发展有限公司变更为二级子公司青岛英派斯体育器材销售有限公司。

公司于 2017 年 10 月 20 日召开的第一届董事会 2017 年第七次会议、第一届监事会 2017 年第六次会议审议通过了《关于变更国内营销网络升级募投项目实施主体的议案》，同意将募集资金投资项目之“国内营销网络升级募投项目”实施主体，由公司全资子公司青岛英派斯健康发展有限公司变更为本公司。

(3) 募集资金变更项目情况

适用 不适用

单位：万元

变更后的项目	对应的原承诺项目	变更后项目拟投入募集资金总额(1)	本报告期实际投入金额	截至期末实际累计投入金额(2)	截至期末投资进度(3)=(2)/(1)	项目达到预定可使用状态日期	本报告期实现的效益	是否达到预计效益	变更后的项目可行性是否发生重大变化
健身器材生产基地升级建设项目	国外营销网络建设项目	23,180.43	604.28	5,598.57	24.15%	2020年09月14日	不适用	不适用	否
合计	--	23,180.43	604.28	5,598.57	--	--	不适用	--	--
变更原因、决策程序及信息披露情况说明(分具体项目)			<p>“国外营销网络建设募投项目”计划是公司于 2016 年根据当时的国际业务发展形势及实际需求予以制定，以配合公司当时的国际市场开拓战略。当前公司国际业务发展形势较最初项目计划制定之时已经发生了较大的变化，原项目实施计划已经不再符合目前国际业务发展的现状和实际需求。鉴于此，公司于 2018 年 3 月 20 日召开第一届董事会 2018 年第二次会议、第一届监事会 2018 年第二次会议审议通过了《关于公司部分募投项目变更的议案》，经 2018 年 5 月 17 日召开的 2017 年年度股东大会审议批准，同意公司重新制定国际营销网络建设项目计划，重新选择建设地点，并以自有资金通过独立投资、合作投资等多种投资方式相结合的形式实施建设。原计划投入该项目的 2,682.53 万元募集资金及其利息（利息金额以银行结算为准）全部转为投入“健身器材生产基地升级建设募投项目”。以上变更情况及相关公告均已及时在《中国证券报》、《上海证券报》、《证券时报》、《证券日报》及巨潮资讯网（http://www.cninfo.com.cn/new/index）等中国证监会指定信息披露媒体披露。</p>						
未达到计划进度或预计收益的情况和原因(分具体项目)			不适用						
变更后的项目可行性发生重大变化的情况说明			不适用						

六、重大资产和股权出售

1、出售重大资产情况

适用 不适用

公司报告期末未出售重大资产。

2、出售重大股权情况

适用 不适用

七、主要控股参股公司分析

适用 不适用

主要子公司及对公司净利润影响达 10%以上的参股公司情况

单位：元

公司名称	公司类型	主要业务	注册资本	总资产	净资产	营业收入	营业利润	净利润
青岛英派斯体育器材销售有限公司	子公司	销售：健身器材及配件，体育设施及配件，游泳设施及配件等	40,000,000.00	34,948,876.12	34,077,227.44	4,925,886.11	-6,386,722.18	-7,825,488.19

报告期内取得和处置子公司的情况

适用 不适用

八、公司控制的结构化主体情况

适用 不适用

九、公司未来发展的展望

（一）行业发展趋势

1、国内健身器材市场有望进一步扩大

近年来，《体育产业发展“十三五”规划》等发展规划稳步推进，《关于加快发展体育产业的指导意见》、《体育法》、《关于加快发展体育产业促进体育消费的若干意见》等产业政策法规持续引导，涵盖了从市场培育、品牌建设、产品开发、产业链完善、鼓励消费等方面，全面、明确鼓励体育产业加快发展，并从人才、金融、财税、市场竞争等各个角度制定了支持政策。国家正以前所未有的决心和气魄，大力推动体育产业加速发展，这将构成中长期内国内体育文化企业发展的坚强支撑。从未来趋势来看，国家还将继续出台推动体育产业发展的优惠政策，在国家政策的引导和支持下，受益于居民收入水平提升、健身氛围的不断培育，国内健身器材消费市场有望进一步扩大。

2、行业洗牌迫在眉睫，行业内整合加快

随着各门类领先品牌发展规模和核心竞争优势不断优化，市场竞争激烈程度进一步增大。伴随市场细分程度深化，经营模式转变以及品牌竞争力的优化，必将引发一轮新的行业洗牌，裹足不前、因循守旧、竞争力缺失的企业，将面临被淘汰或者兼并的风险；与此同时，在整合资源，创新发展过程中，将会进一步提高品牌集中度，形成一批具有国际影响力的行业领先品牌，引领健身器材制造行业进入新的发展阶段。

3、品牌化运营、开拓国内市场将是国内厂家的必然选择

在竞争激烈的国外代工业务与前景广阔的国内市场之间，预计更多的国内健身器材制造厂家将从纯粹的生产制造走向品牌化经营之路，这也是国内健身器材制造厂家在产业价值链中追求更高附加值的必然选择。受制于成本快速上涨、有效需求不足、增长方式遇到瓶颈等内外部因素影响，曾经支持国内健身器材制造行业原有成长路径已无法再推动产业的跨越式发展，以研发创新为起点，不断提升企业品牌运营能力，重新构建核心竞争力，必然成为未来一个时期行业各方需要破解的关键命题。

4、健身器材产品将更趋智能化、个性化与时尚性

随着消费水平及消费意识的不断提升，国内消费者在追求健身器材产品功能性、安全性的同时，也将更加强调产品的智能化、时尚性以及自身个性化需求。健身器材厂家需要更多的研究、挖掘和适应最终客户的消费需求，提高设计研发产品的智能化、个性化与时尚性，从而提高自身产品的市场吸引力。

5、信息化与工业化融合打造智能化的健身器材生产制造体系

消费者需求的个性化和多样性将逐渐改变传统健身器材大批量流水线重复生产的制造模式，而转向多规格、小批量的制造模式，乃至最终实现定制化生产。而这需要信息化与工业化的深度融合。一方面，在人力成本逐步提高的同时，提高自动化生产设备的运用比例，提升生产效率；另一方面，提高信息系统在生产流程设计、产品设计研发、生产计划安排、客户需求大数据建立等业务全流程中的集合作用，实现生产制造体系的智能化。

6、O2O模式是健身器材销售模式变革的有益尝试

从信息技术、商业零售未来发展来看，网络购物所带来的基于大数据、需求导向的突破实体空间、时间限制的新零售模式变革将是顺势而为。目前来看，由于健身器材，特别是较大的有氧器械和力量器械，具有低频次购买、后期需要安装维护的特点，与服装鞋帽需求存在一定差异，目前线上销售的健身器材仍以低端产品为主。健身器材厂家在关注网络购物对传统线下实体店冲击碰撞的同时，更应该利用网络购物平台与线下实体门店的融合与协同，通过O2O战略打造全渠道零售模式，提升消费者购物体验。线上线下的深度融合将成为健身器材销售渠道发展的有益尝试。

（二）公司发展战略

公司致力于为国内外消费者提供兼具功能性、科技感与安全性的各式健身器材，亦致力于成为提供集产品、服务于一体的系统性解决方案的健康全产业链服务商，并最终成为构建健康大数据，促进健身消费升级的国际领先企业。

为逐步实现上述战略发展目标，公司将积极贯彻“以市场为导向，以销售为龙头，以创新求发展，以资本求裂变”的经营方针，通过进一步开拓国内外市场，稳步提升市场占有率；通过夯实先进制造基础以及供应链整合，持续打造高效精益的产品供应体系；通过深入推进技术创新，对公司产品进行全面的智能化升级改造，进一步丰富契合消费者需求的高品质产品组合；通过对行业内上下游产业链整合，优化资源配置，扩大公司规模，成为健康全产业链服务商。

（三）2020年经营计划

1、生产制造，提质增智，降本增效

在产业技术革新背景下，公司的生产制造板块不能仅局限于常规路径的行业内技术进步，更重要的是融合智能技术、大数据等信息技术，推动公司定制优势化、生产智能化、管理扁平化发展。从目前市场发展趋势看，传统健身器材流水线生产的制造模式，将转向符合消费者个性化、多样化需求的制造模式，乃至最终实现定制化生产，依托公司已构建完善的“多品类、小批量、高频次、高品质”的生产模式，小量多批、提质增智的定制化产品将打造成公司的核心竞争力之一。公司将进一步打造智能化生产制造体系，提高信息化系统在过程管理、质量管理、设备管理、能源管理等流程中的集合作用，实现人流、信息流、资金流、物流的统一；同时，公司将充分利用自动化生产设备，提高生产效率和生产质量，促进智能化生产，从而实现信息化与工业化的深度融合。在团队管理方面，公司践行扁平化管理理念，加强管理梯队建设，不仅在实际操作范畴提升技能，更着重在业务创新方面进行前瞻性统筹规划，培养技能型产业人才，打造新型竞争力团队。此外，公司将进一步以全价值链为降本增效工作的切入点，从高层到基层，从研发到销售，从供应商到客户全链条高效协同，实现跨部门乃至跨公司协作实施降本增效。

2、加快研发创新，提升核心竞争力

长期以来，公司实时掌握市场信息和客户反馈，了解行业新动向、新需求，分层次开展短期产品研发和前瞻技术应用新产品的研发规划工作，在公司科学合理的研发创新体系布局下，不断推出具有市场竞争力的创新型产品。当前我国体育用品制造业，已经逐步进入科技时代，体育用品制造业与人工智能、大数据、互联网等新技术的逐步融合，是提升行业运行效率保证行业高质量发展的必要途径，智能化技术及产品的全面升级成为公司现阶段发展的重要目标。公司将在未来几年整合内外部研发资源，积极推进“IN 健康”计划的实施。“IN 健康”计划作为公司实施提质增智战略，推进公司全面向信息化、互联网化、物联网化方向迈进的重要研发项目计划，将为公司产品技术路线智能化升级奠定基础，加速推进公司由健身器材供应商逐步向健康产业综合服务商转型升级。“IN 健康”计划围绕公司商用产品市场（2B）、家用产品市场（2C）及以政府采购为代表的户外产品市场（2G），研发智能化健身产品和集成化解决方案，即以建设“英派斯智慧健身服务平台”为核心，开展存量健身产品信息化升级、智能化新产品设计、健身设施物联网改造、健身社区服务管理以及健康大数据服务等一系列工作。具体来说，一方面将大数据、物联网、互联网技术融合进商用、家用及户外等健身器材产品，推动公司健身器材全品类的智慧化升级，实现健身产品对用户及设备自身信息的传输，通过链接“IN 健康”计划下开发的各个系统平台，实现对产品用户的数据收集分析及科学健身指导等，从而打造“会思考”的智慧化健身器材，进一步实现健身的趣味娱乐性、智能科学性、自我管理性、功能多样性的升级，提高产品的附加值，丰富用户体验。另一方面，公司将在产品智能化升级的同时，运用物联网、大数据等先进技术，面向不同主体（如本公司、经销商、健身场所经营者、实施政府采购的机关单位、健身设备终端

用户等)有针对性地开发具备不同功能的系统平台,实现设备运维与监控集成管理、健身经营场所综合管理、健身大数据分析、体质监测、健身服务与科学健身指导、健身娱乐服务与培训等功能,深入推进公司智能化技术升级,进而实现产品研发、生产、销售、售后等全流程的智能化改造。

公司亦将在研发环节通过材料、技术和工艺的多方革新,注入创新创意设计,提升产品科技感,不断推动原有产品优化升级,性能提升,成本降低,提升用户体验。同时,公司将继续推进信息技术系统在研发技术环节的使用,提高研发工作效率和准确度。此外,公司将持续完善企业技术标准体系,并启动设计类技术标准制定工作;进一步引进更新检测设备,增强对新产品及零部件的综合测试能力,提升产品研发端质量及性能管控效果。

3、以销售为龙头,市场为导向,深耕国内外市场

(1) 国际市场

针对OEM/ODM产品业务,一方面,公司将不断优化销售队伍,加强销售团队培训,使其不仅熟练OEM/ODM业务情况,更着重在自主产品市场、自主品牌战略规划、自主产品系列等方面加强认知,提升综合技能,在销售实践中,以自主产品销售合作为切入点,以期开发更多具有发展潜力的ODM客户。另一方面,公司继续加强与老客户之间的合作,在既有业务领域基础上,进一步扩大合作范围,争取新项目合作机会。从区域市场开发方面来说,公司将继续以美洲、欧洲等地区市场为重心开发优质新客户。

针对自主产品业务,首先,公司将调整销售团队工作模式,在深入开拓市场、积极运营自主品牌理念基础上对销售队伍进行合理分级,明晰权责,全方位提升优化销售团队,全力配合重点合作客户在目标市场做大做强。其次,公司将继续发挥代理模式优势,在重点目标市场选择合适合作客户,共同筑好市场根基,实现合作共赢;在直营模式方面,公司将继续重点开发海外连锁俱乐部市场,实现点对点的产品供应和全方位的服务支持,进一步加强公司对销售渠道的控制力和对终端市场的反应速度。再次,公司将依托开放式的产品设计开发体系和合理的生产线布局,在为客户提供优质产品和配套服务的基础上,着力于开展多元化产品定制业务,为客户提供针对性的产品研发、设计、生产、销售一站式服务,以增强客户粘性。此外,公司将通过参加业内权威展会、赞助各类大型赛事活动等多种方式加强在各大区域市场品牌宣传力度,塑造优质品牌形象,吸引更多潜在客户群。

(2) 国内市场

针对具有巨大潜力的国内市场,消费者需求向独特性、品质化、智能化、美观化、社交化转变,公司将立足市场需求,继续做好产品研发、生产制造、市场运营等工作,全力打造高品质智能化产品,提升市场竞争力。在销售渠道方面,线上线下的深度融合已成为健身器材销售渠道发展的趋势,在线上渠道公司一方面将建设电商销售渠道自营团队,另一方面在自营终端继续开展线上推广工作;在线下渠道继续开发重点区域经销商资源,实现互利合作,提高产品销量。同时,公司将继续参加业内知名展会,加强广告投放和媒体推广力度,并着力打造自媒体矩阵,在发挥基础媒体平台作用的同时,全面布局社会化新媒体平台,进行多渠道、全内容形象塑造和品牌宣传。

在商用产品市场方面,公司一方面将继续巩固政府、企事业单位传统优势市场,同时根据商用俱乐部市场环境态势,调整优化俱乐部市场拓展策略,继续深入拓展俱乐部市场,并有针对性的开发细分市场领域。另一方面,公司将继续加大产品研发创新升级投入力度,开发出具有前瞻性和市场针对性的产品,提升商品产品销量。

家用产品市场方面,随着国民健身意识的增强,家用产品的市场也将逐渐扩大,我国人口众多,家用市场潜力十分巨大,优质的产品和服务是企业立足之本。公司将围绕提质增智,推进全面智能化升级的发展规划,加大对家用产品的市场调研及研发力度,利用互联网、物联网等先进技术,不断推出在定价、功能性、智慧性、娱乐性、时尚性等方面更加契合消费者需求的智能化特色家用健身产品,提升用户体验度,打造爆款家用产品,依托公司完善的销售渠道和优质的服务,提升公司家用产品的市场竞争力。

在户外产品市场方面,公司将在对原有二代智能健身路径产品继续升级的同时,启动新一轮二代智能健身路径产品开发工作,在抗阻训练、外观设计和电气系统等方面进行全新研发,全面提升公司在全民健身整体解决方案领域的服务水平。另外,公司将在细分市场领域开发更具竞争力、创造性特色产品,率先抢占市场先机。

(四) 可能面临的风险及应对措施

1、汇率波动的风险

国际市场销售业务为公司重要的业务板块组成部分,随着公司国际业务销售规模的扩大以及人民币汇率波动幅度的增加,如公司出现汇兑损失,将对公司利润产生一定不利影响。

应对措施：公司实时关注市场汇率，并与主要客户在销售合同中约定，当汇率出现一定幅度波动时会及时调整销售价格，以防范或降低因汇率波动而造成的损失。

2、原材价格波动的风险

公司生产所需的原材料主要为钢材及钢材制品、橡塑制品、电器五金件以及包装材料，如带钢、金属钣金件、纸箱等，该类原材料在生产成本中占有很高的比重。2017年以来，公司主要原材料价格大幅上涨，特别是随着国家供给侧改革的推进，加之国家生态文明战略的实施，环保监管越来越严格，受其影响市场钢铁、包装材料等健身器材主要原材料供应明显收缩，价格持续上涨；与此同时，化工原料及其它原材料的价格也不断提升，极大地影响了公司产品的生产成本，对经营业绩造成一定的影响。

应对措施：公司一方面进一步加强内部管理，强化原材料价格敏感分析，提高原材料的利用率，减少生产过程中的浪费；同时公司积极寻找质量合格、成本稳定、性价比高的原材料进行替代，以多渠道降低原材料价格波动带来的影响。

3、外销收入受进口国贸易政策影响的风险

自设立之初，公司即开始为国外知名健身器材品牌提供OEM/ODM业务。随着国内业务的持续开拓，公司收入结构趋于均衡，但国外业务仍然占据公司业务的较大比例。国外业务受国家出口政策、出口目的地国进口政策与政治经济格局、货币汇率以及国际健身器材市场变动等多方面因素的影响。如果国外业务发生波动，公司经营业绩将受到一定影响。

应对措施：一方面，公司通过与中信保进行合作，密切关注主要客户所在国家的贸易政策变化，以便适时调整经营销售策略；另一方面公司逐步优化客户结构，降低并分散因国际贸易政策变化带来的风险；此外，公司通过中信保对所有OEM/ODM客户和1/3左右的自主品牌产品客户进行投保，一旦相应客户出现产品拒收等情形，公司可以向中信保索赔，从而保障货款回收。

十、接待调研、沟通、采访等活动

1、报告期内接待调研、沟通、采访等活动登记表

√ 适用 □ 不适用

接待时间	接待方式	接待对象类型	调研的基本情况索引
2019年05月14日	其他	个人	2018年度业绩说明会
2019年09月20日	其他	个人	2019年青岛辖区上市公司投资者网上集体接待日

第五节重要事项

一、公司普通股利润分配及资本公积金转增股本情况

报告期内普通股利润分配政策，特别是现金分红政策的制定、执行或调整情况

√ 适用 □ 不适用

公司于2019年8月5日召开第二届董事会2019年第三次会议和第二届监事会2019年第三次会议，审议通过《关于修订〈公司章程〉的议案》，经2019年9月3日召开的2019年第一次临时股东大会审议批准，对《公司章程》中利润分配政策部分条款进行修订，修订后的利润分配政策进一步规范了公司利润分配机制，符合公司和股东的共同利益。详见公司于2019年8月6日发布于《中国证券报》、《上海证券报》、《证券时报》、《证券日报》及巨潮资讯网（<http://www.cninfo.com.cn/new/index>）的《关于修订〈公司章程〉的公告》（公告编号2019-048）。

报告期内，公司严格按照相关法律法规、规范性文件及《公司章程》等的要求执行利润分配。

现金分红政策的专项说明	
是否符合公司章程的规定或股东大会决议的要求：	是
分红标准和比例是否明确和清晰：	是
相关的决策程序和机制是否完备：	是
独立董事是否履职尽责并发挥了应有的作用：	是
中小股东是否有充分表达意见和诉求的机会，其合法权益是否得到了充分保护：	是
现金分红政策进行调整或变更的，条件及程序是否合规、透明：	是

公司近3年（包括本报告期）的普通股股利分配方案（预案）、资本公积金转增股本方案（预案）情况

2019年度利润分配预案：公司计划不派发现金红利，不送红股，不以公积金转增股本。

2018年年度利润分配方案：以截止2018年12月31日的总股本120,000,000股为基数，向全体股东每10股派发现金红利0.94元（含税），共派发现金红利11,280,000元（含税），剩余未分配利润结转至下一年度。公司2018年度不以公积金转增股本，不送红股。

2017年年度利润分配方案：以截止2017年12月31日的总股本120,000,000股为基数，向全体股东每10股派现金0.72元（含税），共计派发现金股利8,640,000元。公司2017年度不以未分配利润送股，不以公积金转增股本。

公司近三年（包括本报告期）普通股现金分红情况表

单位：元

分红年度	现金分红金额（含税）	分红年度合并报表中归属于上市公司普通股股东的净利润	现金分红金额占合并报表中归属于上市公司普通股股东的净利润的比率	以其他方式（如回购股份）现金分红的金额	以其他方式现金分红金额占合并报表中归属于上市公司普通股股东的净利润的比例	现金分红总额（含其他方式）	现金分红总额（含其他方式）占合并报表中归属于上市公司普通股股东的净利润的比率
2019年	0.00	50,557,693.13	0.00%	0.00	0.00%	0.00	0.00%

2018 年	11,280,000.00	62,686,634.91	17.99%	0.00	0.00%	11,280,000.00	17.99%
2017 年	8,640,000.00	83,169,963.54	10.39%	0.00	0.00%	8,640,000.00	10.39%

公司报告期内盈利且母公司可供普通股股东分配利润为正但未提出普通股现金红利分配预案

适用 不适用

报告期内盈利且母公司可供普通股股东分配利润为正但未提出普通股现金红利分配预案的原因	公司未分配利润的用途和使用计划
<p>《公司章程》第一百五十八条规定：“（一）利润分配原则：公司实行积极、持续、稳定的利润分配政策，公司利润分配应重视对投资者的合理投资回报并兼顾公司当年的实际经营情况和可持续发展。（二）利润分配形式：公司可以采取现金、股票与现金相结合及法律、法规允许的其他方式分配股利，并优先采用现金分红的方式分配利润。如无重大现金支出事项发生，公司以现金方式分配的利润不少于当年实现的可分配利润的百分之十。上述重大现金支出事项是指公司未来十二个月内拟对外投资、收购资产或购买设备累计支出达到或超过公司最近一期经审计净资产的 30%，且超过 5,000 万元的情形……”</p> <p>公司长期以来一直根据相关规定的要求积极落实现金分红政策。当前受新冠肺炎疫情疫情影响，国内外宏观经济环境压力较大。结合目前经营情况和未来战略规划，公司 2020 年度日常经营发展、产品研发及技术创新及投资事项对资金需求较大，在当前特殊时期需要有足够的资金储备。为了满足公司对流动资金的需求，保障公司正常生产经营，增强抵御风险的能力，推进公司稳定发展和逐步提升，更好地保障和维护全体股东的长远利益，公司 2019 年度拟不派发现金红利，不送红股，不以资本公积金转增股本。</p>	<p>公司留存未分配利润将主要用于支持公司各项业务发展、产品技术研发升级以及投资事项的支出，满足公司日常经营和围绕产业持续投入需要，促进公司快速、稳健发展。今后，公司将一如既往地重视以现金分红形式对投资者进行回报，严格按照相关法律法规和《公司章程》等规定，综合考虑与利润分配相关的各种因素，从有利于公司发展和投资者回报的角度出发，积极履行公司的利润分配制度，与投资者共享公司发展的成果。</p>

二、本报告期利润分配及资本公积金转增股本情况

适用 不适用

公司计划年度不派发现金红利，不送红股，不以公积金转增股本。

三、承诺事项履行情况

1、公司实际控制人、股东、关联方、收购人以及公司等承诺相关方在报告期内履行完毕及截至报告期末尚未履行完毕的承诺事项

适用 不适用

承诺事由	承诺方	承诺类型	承诺内容	承诺时间	承诺期限	履行情况
股改承诺						

收购报告书或权益变动报告书中所作承诺						
资产重组时所作承诺						
首次公开发行或再融资时所作承诺	海南江恒实业投资有限公司	股份限售承诺	自公司股票上市之日起三十六个月内，不转让或者委托他人管理其直接或者间接持有的公司公开发行前已发行的股份，也不由公司回购该等股份。	2016年03月21日	自公司股票上市之日起三十六个月	正常履行中
	丁利荣	股份限售承诺	自公司股票上市之日起三十六个月内，不转让或者委托他人管理其直接或者间接持有的公司公开发行股票前已发行的股份，也不由公司回购该等股份。在公司担任董事、监事或高级管理人员职务期间，每年转让的股份将不超过持有公司股份总数的 25%；离职后半年内，不转让所持有的公司股份；在申报离任六个月后的十二个月内通过证券交易所挂牌交易出售公司股票数量占本人持有公司股票总数的比例不超过 50%。	2016年03月21日	长期履行	正常履行中
	平丽洁	股份限售承诺	自公司股票上市之日起三十六个月内，不转让或者委托他人管理其直接或者间接持有的公司公开发行股票前已发行的股份，也不由公司回购该等股份。在公司担任董事、监事或高级管理人员职务期间，每年转让的股份将不超过持有公司股份总数的 25%；离职后半年内，不转让所持有的公司股份；在申报离任六个月后的十二个月内通过证券交易所挂牌交易出售公司股票数量占本人持有公司股票总数的比例不超过 50%。	2016年03月16日	长期履行	正常履行中
	秦熙	股份限售承诺	自公司股票上市之日起十二个月内，不转让或者委托他人管理其直接或者间接持有的公司公开发行股票前已发行的股份，也不由公司回购该等股份。在公司担任董事、监事或高级管理人员职务期间，每年转让的股份将不超过持有公司股份总数的 25%；离职后半年内，不转让所持有的公司股份；在申报离任六个月后的十二个月内通过证券交易所挂牌交易出售公司股票数量占本人持有公司股票总数的比例不超过 50%。	2016年03月15日	长期履行	正常履行中
	郑国良	股份限售承诺	自公司股票上市之日起十二个月内，不转让或者委托他人管理其直接或者间接持有的公司公开发行股票前已发行的股份，也不由公司回购该等股份。在公司担任董事、监事或高级管理人员职务期间，每年转让的股份将不超过持有公司股份总数的 25%；离职后半年内，不转让所持有的公司股份；在申报离任六个月后的十二个月内通过证券交易所挂牌交易出售公司股票数量占本人持有公司股票总数的比例不超过 50%。	2016年03月18日	长期履行	正常履行中
	海南江恒实业投资有限公司	股份减持承诺	本公司所持有公司股票在锁定期满后两年内减持的，本公司将通过集中竞价方式、大宗交易方式及/或其他合法方式减持所持公司股份，并在减持前 3 个交易日予以公告；该等股票的减持价格将不低于发行价，且每年减持股份数量不超过上年度末所持公司股份总数的 25%；公司上市后 6 个月内，如公司股票连续 20 个交易日的收盘价均低于发行价，或者上市后 6 个月期末收盘价低于发行价，本公司持有公司股票的锁定期自动延长至少 6 个月；若公司股票在锁定期内发生派息、送股、资本公积转增股本、配股等除权除息事项的，上述减持价格及股份数量将相应进行调整。	2016年03月21日	长期履行	正常履行中

景胜伟达有限公司 (Energy Victor Limited)	股份减持承诺	本公司所持公司股份之锁定期届满后,若拟减持公司股份的,本公司将通过集中竞价方式、大宗交易方式及/或其他合法方式减持所持公司股份,并由公司在减持前 3 个交易日予以公告;锁定期满后两年内减持持有的本次发行前已发行的公司股份,两年内将减持股份数量合计不超过持有股份数量(包括其在上市前所持公司股份以及该部分股份在公司上市后转增股本形成的股份)中的 100%,减持价格不低于届时最近一期公司的每股净资产。	2016年03月23日	长期履行	正常履行中
上海景林景途投资中心(有限合伙)	股份减持承诺	本公司所持公司股份之锁定期届满后,若拟减持公司股份的,本公司将通过集中竞价方式、大宗交易方式及/或其他合法方式减持所持公司股份,并由公司在减持前 3 个交易日予以公告;锁定期满后两年内减持持有的本次发行前已发行的公司股份,两年内将减持股份数量合计不超过持有股份数量(包括其在上市前所持公司股份以及该部分股份在公司上市后转增股本形成的股份)中的 100%,减持价格不低于届时最近一期公司的每股净资产。	2016年03月24日	长期履行	正常履行中
殷富中国投资有限公司 (Yeah Fortune China Investment Limited)、湖南文化旅游创业投资基金企业(有限合伙)	股份减持承诺	本公司所持公司股份之锁定期届满后,若拟减持公司股份的,本公司将通过集中竞价方式、大宗交易方式及/或其他合法方式减持所持公司股份,并由公司在减持前 3 个交易日予以公告;锁定期满后两年内减持持有的本次发行前已发行的公司股份,两年内将减持股份数量合计不超过持有股份数量(包括其在上市前所持公司股份以及该部分股份在公司上市后转增股本形成的股份)中的 100%,减持价格不低于届时最近一期公司的每股净资产。	2016年03月16日	长期履行	正常履行中
南通得一投资中心(有限合伙)	股份减持承诺	本公司所持公司股份之锁定期届满后,若拟减持公司股份的,本公司将通过集中竞价方式、大宗交易方式及/或其他合法方式减持所持公司股份,并由公司在减持前 3 个交易日予以公告;锁定期满后两年内减持持有的本次发行前已发行的公司股份,两年内将减持股份数量合计不超过持有股份数量(包括其在上市前所持公司股份以及该部分股份在公司上市后转增股本形成的股份)中的 100%,减持价格不低于届时最近一期公司的每股净资产。	2016年03月09日	长期履行	正常履行中
青岛拥湾成长创业投资有限公司	股份减持承诺	本公司所持公司股份之锁定期届满后,若拟减持公司股份的,本公司将通过集中竞价方式、大宗交易方式及/或其他合法方式减持所持公司股份,并由公司在减持前 3 个交易日予以公告;锁定期满后两年内减持持有的本次发行前已发行的公司股份,两年内将减持股份数量合计不超过持有股份数量(包括其在上市前所持公司股份以及该部分股份在公司上市后转增股本形成的股份)中的 100%,减持价格不低于届时最近一期公司的每股净资产。	2016年03月15日	长期履行	正常履行中
山东五岳创业投资有限公司	股份减持承诺	本公司所持公司股份之锁定期届满后,若拟减持公司股份的,本公司将通过集中竞价方式、大宗交易方式及/或其他合法方式减持所持公司股份,并由公司在减持前 3 个交易日予以公告;锁定期满后两年内减持持有的本次发行前已发行的公司股份,两年内将减持股份数量合计不超过持有股份数量(包括其在上市前所持公司股份以及该部分股份在公司上市后转增股本形成的股份)中的 100%,减持价格不低于届时最近一期公司的每股净资产。	2016年03月22日	长期履行	正常履行中

丁利荣	股份 减持 承诺	若本人所持公司股票在锁定期满后两年内减持的，该等股票的减持价格将不低于发行价，且每年减持股份数量不超过上年度末所持公司股份总数的 25%；本人所持公司股份之锁定期届满后，若本人拟减持公司股份的，本人将通过集中竞价方式、大宗交易方式及/或其他合法方式减持本人所持公司股份，并由公司在减持前 3 个交易日予以公告；公司上市后 6 个月内，如公司股票连续 20 个交易日的收盘价均低于发行价，或者上市后 6 个月期末收盘价低于发行价，本人持有公司股票的锁定期自动延长 6 个月；若公司股票在锁定期内发生派息、送股、资本公积转增股本、配股等除权除息事项的，上述减持价格及股份数量将相应进行调整；本人不因职务变更、离职等原因而放弃履行上述承诺。	2016 年 03 月 21 日	长期履 行	正常 履行 中
平丽洁	股份 减持 承诺	若本人所持公司股票在锁定期满后两年内减持的，该等股票的减持价格将不低于发行价；本人所持公司股份之锁定期届满后，若本人拟减持公司股份的，本人将通过集中竞价方式、大宗交易方式及/或其他合法方式减持本人所持公司股份，并由公司在减持前 3 个交易日予以公告；公司上市后 6 个月内，如公司股票连续 20 个交易日的收盘价均低于发行价，或者上市后 6 个月期末收盘价低于发行价，本人持有公司股票的锁定期自动延长 6 个月；若公司股票在锁定期内发生派息、送股、资本公积转增股本、配股等除权除息事项的，上述减持价格及股份数量将相应进行调整；本人不因职务变更、离职等原因而放弃履行上述承诺。	2016 年 03 月 16 日	长期履 行	正常 履行 中
郑国良	股份 减持 承诺	若本人所持公司股票在锁定期满后两年内减持的，该等股票的减持价格将不低于发行价；本人所持公司股份之锁定期届满后，若本人拟减持公司股份的，本人将通过集中竞价方式、大宗交易方式及/或其他合法方式减持本人所持公司股份，并由公司在减持前 3 个交易日予以公告；公司上市后 6 个月内，如公司股票连续 20 个交易日的收盘价均低于发行价，或者上市后 6 个月期末收盘价低于发行价，本人持有公司股票的锁定期自动延长 6 个月；若公司股票在锁定期内发生派息、送股、资本公积转增股本、配股等除权除息事项的，上述减持价格及股份数量将相应进行调整；本人不因职务变更、离职等原因而放弃履行上述承诺。	2016 年 03 月 18 日	长期履 行	正常 履行 中
秦熙	股份 减持 承诺	若本人所持公司股票在锁定期满后两年内减持的，该等股票的减持价格将不低于发行价；本人所持公司股份之锁定期届满后，若本人拟减持公司股份的，本人将通过集中竞价方式、大宗交易方式及/或其他合法方式减持本人所持公司股份，并由公司在减持前 3 个交易日予以公告；公司上市后 6 个月内，如公司股票连续 20 个交易日的收盘价均低于发行价，或者上市后 6 个月期末收盘价低于发行价，本人持有公司股票的锁定期自动延长 6 个月；若公司股票在锁定期内发生派息、送股、资本公积转增股本、配股等除权除息事项的，上述减持价格及股份数量将相应进行调整；本人不因职务变更、离职等原因而放弃履行上述承诺。	2016 年 03 月 15 日	长期履 行	正常 履行 中

海南江恒实业投资有限公司	关于同业竞争、关联交易、资金占用方面的承诺	1.截止本承诺书出具之日，本公司未以任何方式直接或间接从事与发行人及其下属子公司构成或可能构成竞争的业务活动，未直接或间接持有与发行人及其下属子公司存在或可能存在同业竞争企业的股权或任何其他权益。2.本公司承诺不从事任何与发行人及其下属子公司的主营业务构成或可能构成直接或间接竞争的业务或活动，且不会新设或收购与发行人及其下属子公司从事相同或类似业务的企业、实体等。3.若发行人进一步拓展产品或业务范围，本公司承诺将不与发行人拓展后的产品或业务相竞争；可能与发行人拓展后的业务相竞争的，本公司承诺通过停止生产经营或转让等形式消除同业竞争。4.本公司承诺不利用对发行人的控制关系或其他关系进行损害发行人或其他股东正当利益的行为。5.本公司将督促及本公司投资或控制的除发行人以外的其他企业、实体等同受本承诺的约束。6.本承诺函旨在保证发行人全体股东之利益作出，且本承诺函的每一项承诺为独立可操作的承诺，任何一项承诺无效或被终止将不影响其他承诺的有效性。7.该承诺自盖章之日生效，该承诺函所载各项承诺事项在本公司作为发行人股东期间，以及自本公司不再为发行人股东之日起十二个月内持续有效，且不可变更或撤销。如违反上述任一项承诺，本公司愿意赔偿由此给发行人及其他股东造成的所有直接和间接经济损失，及相关方因此而支出的其他合理费用。	2016年03月21日	长期履行	正常履行中
丁利荣	关于同业竞争、关联交易、资金占用方面的承诺	1.截止本承诺书出具之日，本人未以任何方式直接或间接从事与公司及其下属子公司构成或可能构成竞争的业务活动，未直接或间接持有与公司及其下属子公司存在或可能存在同业竞争企业的股权或任何其他权益。2.本人承诺不从事任何与公司及其下属子公司的主营业务构成或可能构成直接或间接竞争的业务或活动，且不会新设或收购与公司及其下属子公司从事相同或类似业务的企业、实体等。3.若公司进一步拓展产品或业务范围，本人承诺将不与公司拓展后的产品或业务相竞争；可能与公司拓展后的业务相竞争的，本人承诺通过停止生产经营或向无关联关系的第三方转让或者将相竞争的业务纳入公司经营等形式消除同业竞争。4.本人承诺不利用对公司的控制关系或其他关系进行损害公司或其他股东正当利益的行为。5.本人将督促本人的配偶、父母、子女及其配偶、兄弟姐妹及其配偶，本人配偶的父母、兄弟姐妹，子女配偶的父母，以及本人投资或控制的除公司以外的其他企业、实体等同受本承诺的约束。6.本人承诺本承诺函旨在保证公司全体股东之利益作出，且本承诺函的每一项承诺为独立可操作的承诺，任何一项承诺无效或被终止将不影响其他承诺的有效性。7.该承诺自签字之日生效，该承诺函所载各项承诺事项在本人作为公司实际控制人、董事长兼总经理期间，以及自本人不再为公司实际控制人、董事长兼总经理之日起十二个月内持续有效，且不可变更或撤销。如违反上述任一项承诺，本人愿意赔偿由此给公司及其他股东造成的所有直接和间接经济损失，及相关方因此而支出的其他合理费用。	2016年03月21日	长期履行	正常履行中
海南江恒实业投资有限公司、丁利荣、青岛英派斯健康科技股份有限公司、董事、高级管理人员	IPO 稳定股价承诺	详见公司《首次公开发行股票招股说明书》“重大事项提示”之“二、其他重大事项提示”之“（四）关于上市后三年内稳定股价的预案及承诺”	2016年03月21日	上市后三年	正常履行中

青岛英派斯健康科技股份有限公司	关于信息披露的承诺	如果公司招股说明书有虚假记载、误导性陈述或者重大遗漏，对判断公司是否符合法律规定的发行条件构成重大、实质影响的，若事实认定之日（以下称“认定之日”）本公司已公开发行股份但未上市的，自认定之日起 30 日内，本公司将依法按照发行价加计银行同期存款利息回购本次公开发行的全部新股；同时，在本次发行时将持有的股份（以下称“老股”）以公开发行方式一并向投资者发售的股东不履行购回该等老股义务的，则本公司应当依法按照发行价加计银行同期存款利息回购该等老股。若认定之日本公司已发行并上市，致使投资者在证券交易中遭受损失的，本公司将依法赔偿投资者损失。若法律、法规、规范性文件及中国证监会或深圳证券交易所对公司因违反上述承诺而应承担的相关责任及后果有不同规定，公司自愿无条件地遵从该等规定。	2016年03月21日	长期履行	正常履行中
丁利荣、李淳、梁仕念、武志伟、李科学、韦钢、陈晓东、平丽洁、刘增勋、朱瑜明、洒晓东、苏习炜、郑国良、张晓勇、刘德承、秦熙、朱英华、张瑞	关于信息披露的承诺	如承诺人在发行人首次公开发行股票并上市制作、出具的文件中有虚假记载、误导性陈述或者重大遗漏，给投资者造成损失的，承诺人将根据中国证监会或人民法院等有权部门的最终处理决定或生效判决，依法赔偿投资者损失。	2016年03月21日	长期履行	正常履行中
海南江恒实业投资有限公司、丁利荣	有关境外商标的承诺	若有关第三方就发行人国外商标侵权事项提起诉讼或赔偿诉求，且该等赔偿诉求被当地法院支持，则本公司（本人）将无条件按法院核定的金额无偿代公司补缴上述款项，并保证今后不就此事向公司及其下属子公司进行追偿。	2017年05月16日	长期履行	正常履行中

<p>丁利荣、李淳、梁仕念、武志伟、李科学、韦钢、陈晓东、平丽洁、刘增勋、郑国良、张晓勇、刘德承、秦熙、朱英华、张瑞</p>	<p>关于首次公开发行股票摊薄即期回报填补措施的承诺</p>	<p>1、承诺不无偿或以不公平条件向其他单位或者个人输送利益，也不采用其他方式损害公司利益；2、承诺对董事和高级管理人员的职务消费行为进行约束；3、承诺不动用公司资产从事与其履行职责无关的投资、消费活动；4、承诺由董事会或薪酬委员会制定的薪酬制度与公司填补回报措施的执行情况相挂钩；5、承诺拟公布的公司股权激励的行权条件与公司填补回报措施的执行情况相挂钩；6、将根据中国证监会、证券交易所等监管机构未来出台的相关规定，积极采取必要、合理措施，使公司首发填补回报措施能够得到有效的实施。</p>	<p>2016年03月21日</p>	<p>长期履行</p>	<p>正常履行中</p>
<p>海南江恒实业投资有限公司、丁利荣</p>	<p>其他承诺</p>	<p>不越权干预公司经营管理活动，不侵占公司利益。</p>	<p>2016年03月21日</p>	<p>长期履行</p>	<p>正常履行中</p>
<p>青岛英派斯健康科技股份有限公司、海南江恒实业投资有限公司、丁利荣、李淳、梁仕念、武志伟、李科学、韦钢、陈晓东、平丽洁、刘增勋、朱瑜明、洒晓东、苏习炜、郑国良、张晓勇、刘德承、秦熙、朱英华、张瑞</p>	<p>关于未履行承诺的约束措施</p>	<p>若相关承诺未能履行、明确已无法履行或无法按期履行的，承诺人将采取如下措施：1、及时、充分披露承诺未能履行、无法履行或无法按期履行的具体原因；2、提出补充承诺或替代承诺，以尽可能保护公司及其投资者的权益；3、将上述补充承诺或替代承诺提交公司股东大会审议；4、公司违反承诺给投资者造成损失的，将依法对投资者进行赔偿；其他责任主体违反承诺所得收益将归属于公司，因此给公司或投资者造成损失的，将依法对公司或投资者进行赔偿；5、若承诺人在相关承诺中已明确了约束措施的，以相关承诺中的约束措施为准。</p>	<p>2016年03月21日</p>	<p>长期履行</p>	<p>正常履行中</p>

海南江恒实业投资有限公司、丁利荣	关于社会保险及住房公积金问题的承诺	若应有权部门的要求或决定，公司及其下属子公司需为未缴纳社会保险或住房公积金的职工补缴社会保险和住房公积金，本公司（本人）将无条件按主管部门核定的金额无偿代公司补缴上述款项，并保证今后不就此事向公司及其下属子公司进行追偿。若公司及其下属子公司因未为职工缴纳社会保险或住房公积金而被相关主管部门处以行政处罚，本公司（本人）将无条件按主管部门决定的处罚金额无偿代公司及其下属子公司缴纳，并保证今后不就此事向公司及其下属子公司进行追偿。如果公司及其下属子公司因未按规定为职工缴纳社会保险或住房公积金而带来任何其他费用支出或经济损失，本公司（本人）将无条件全部无偿代公司承担。如该等承诺未能履行，明确已无法履行或无法按期履行的，本公司（本人）将采取如下措施：1、及时、充分披露其承诺未能履行、无法履行或无法按期履行的具体原因；2、提出补充承诺或替代承诺，以尽可能保护公司及其投资者的权益；3、将上述补充承诺或替代承诺提交公司股东大会审议；4、公司违反承诺给投资者造成损失的，将依法对投资者进行赔偿；其他责任主体违反承诺所得收益将归属于公司，因此给公司或投资者造成损失的，将依法对公司或投资者进行赔偿。	2016年02月29日	长期履行	正常履行中
丁利荣	租赁物业产权与备案方面的承诺	若因第三方主张权利或政府机关行使职权而致使公司及控股子公司存在租赁物业产权与备案瑕疵的房屋租赁关系无效或出现任何纠纷，导致公司及控股子公司需要搬迁并遭受经济损失、被有权政府部门处罚、被其他第三方追索，公司实际控制人将承担赔偿责任，对公司及控股子公司所遭受的一切经济损失予以足额补偿。	2016年03月21日	长期履行	正常履行中
股权激励承诺					
其他对公司中小股东所作承诺					
承诺是否按时履行	是				
如承诺超期未履行完毕的，应当详细说明未完成履行的具体原因及下一步的工作计划	不适用				

2、公司资产或项目存在盈利预测，且报告期仍处在盈利预测期间，公司就资产或项目达到原盈利预测及其原因做出说明

适用 不适用

四、控股股东及其关联方对上市公司的非经营性占用资金情况

适用 不适用

公司报告期不存在控股股东及其关联方对上市公司的非经营性占用资金。

五、董事会、监事会、独立董事（如有）对会计师事务所本报告期“非标准审计报告”的说明

适用 不适用

六、与上年度财务报告相比，会计政策、会计估计和核算方法发生变化的情况说明

适用 不适用

（一）会计政策调整

1、2019年4月30日，财政部发布的《关于修订印发2019年度一般企业财务报表格式的通知》（财会【2019】6号），要求对已执行新金融工具准则但未执行新收入准则和新租赁准则的企业应按如下规定编制财务报表：

资产负债表中将“应收票据及应收账款”行项目拆分为“应收票据”及“应收账款”；增加“应收款项融资”项目，反映资产负债表日以公允价值计量且其变动计入其他综合收益的应收票据和应收账款等；将“应付票据及应付账款”行项目拆分为“应付票据”及“应付账款”。

利润表中在投资收益项目下增加“以摊余成本计量的金融资产终止确认收益（损失以“-”号填列）”的明细项目。

2019年9月19日，财政部发布了《关于修订印发《合并财务报表格式（2019版）》的通知》（财会【2019】16号），与财会【2019】6号配套执行。

本公司根据财会【2019】6号、财会【2019】16号规定的财务报表格式编制比较报表，并采用追溯调整法变更了相关财务报表列报。本次会计政策变更对公司2018年度财务报表项目列报影响如下：

原列报报表项目及金额		新列报报表项目及金额	
报表项目	金额	报表项目	金额
应收票据及应收账款	199,227,953.61	应收票据	1,314,274.50
		应收账款	197,913,679.11
应付票据及应付账款	162,896,280.49	应付票据	-
		应付账款	162,896,280.49

2、财政部于2017年3月31日分别发布了《企业会计准则第22号——金融工具确认和计量（2017年修订）》（财会〔2017〕7号）、《企业会计准则第23号——金融资产转移（2017年修订）》（财会〔2017〕8号）、《企业会计准则第24号——套期会计（2017年修订）》（财会〔2017〕9号），于2017年5月2日发布了《企业会计准则第37号——金融工具列报（2017年修订）》（财会〔2017〕14号）（上述准则以下统称“新金融工具准则”）。要求境内上市企业自2019年1月1日起施行。根据新金融工具准则的实施时间要求，公司于2019年1月1日起执行上述新金融工具，并依据上述新金融工具准则的规定对相关会计政策进行变更。根据新金融工具准则中衔接规定相关要求，公司对上年同期比较报表不进行追溯调整，本次会计政策变更不会对公司以前年度的财务状况、经营成果产生影响。

本公司执行新金融工具准则对2019年1月1日合并资产负债表及母公司资产负债表各项目的的影响汇总如下：

合并资产负债表项目	会计政策变更前2018年12月31日余额	新金融工具准则影响金额	会计政策变更后2019年1月1日余额
交易性金融资产	-	361,012,800.84	361,012,800.84
其他流动资产	361,289,003.37	-361,012,800.84	276,202.53
母公司资产负债表项目	会计政策变更前2018年12月31日余额	新金融工具准则影响金额	会计政策变更后2019年1月1日余额

交易性金融资产		337,012,800.84	337,012,800.84
其他流动资产	337,012,847.14	-337,012,800.84	46.30

3、2019年5月9日，财政部发布《企业会计准则第7号—非货币性资产交换》（财会【2019】8号），根据要求，本公司对2019年1月1日至执行日之间发生的非货币性资产交换，根据本准则进行调整，对2019年1月1日之前发生的非货币性资产交换，不进行追溯调整。

4、2019年5月16日，财政部发布《企业会计准则第12号—债务重组》（财会【2019】9号），根据要求，本公司对2019年1月1日至执行日之间发生的债务重组，根据本准则进行调整，对2019年1月1日之前发生的债务重组，不进行追溯调整。

（二）会计估计变更

公司本期内无会计估计变更情况

七、报告期内发生重大会计差错更正需追溯重述的情况说明

适用 不适用

公司报告期无重大会计差错更正需追溯重述的情况。

八、与上年度财务报告相比，合并报表范围发生变化的情况说明

适用 不适用

公司报告期无合并报表范围发生变化的情况。

九、聘任、解聘会计师事务所情况

现聘任的会计师事务所

境内会计师事务所名称	和信会计师事务所（特殊普通合伙）
境内会计师事务所报酬（万元）	85
境内会计师事务所审计服务的连续年限	7
境内会计师事务所注册会计师姓名	王晖 黄绪俊
境内会计师事务所注册会计师审计服务的连续年限	王晖 2 年，黄绪俊 1 年

当期是否改聘会计师事务所

是 否

聘请内部控制审计会计师事务所、财务顾问或保荐人情况

适用 不适用

十、年度报告披露后面临暂停上市和终止上市情况

适用 不适用

十一、破产重整相关事项

适用 不适用

公司报告期未发生破产重整相关事项。

十二、重大诉讼、仲裁事项

√ 适用 □ 不适用

(一) 重大诉讼、仲裁事项

诉讼(仲裁)基本情况	涉案金额(万元)	是否形成预计负债	诉讼(仲裁)进展	诉讼(仲裁)审理结果及影响	诉讼(仲裁)判决执行情况	披露日期	披露索引
公司向北京知识产权法院对国家知识产权局专利复审委员会提起行政诉讼,要求撤销该专利复审委员会作出的第 29491 号无效宣告,并要求该专利复审委员会重新作出审查决定。	0	否	已判决	北京知识产权法院出具(2016)京 73 行初 4490 号《行政判决书》,判决驳回公司诉讼请求。	已结案	2019 年 08 月 27 日	详见巨潮资讯网(http://www.cninfo.com.cn/new/index) 登载的《2019 年半年度报告》(公告编号 2019-053)
苏光朋诉有瑞实业股份有限公司、青岛青英企业管理咨询中心(有限合伙)、公司及公司董事长(总经理)丁利荣,要求将青岛青英企业管理咨询中心(有限合伙)名下的 126.68 万股公司股份及依此获得的现金红利 9.12 万元人民币返还给苏光朋。	4,615.2	否	苏光朋向山东省青岛市中级人民法院提出增加诉讼请求,要求确认有瑞实业股份有限公司与青英企业管理咨询中心(有限合伙)的 126.68 万股股权转让行为无效,青英企业管理咨询中心(有限合伙)名下的 126.68 万股及依此获得的现金红利 9.12 万元返还给苏光朋,公司、丁利荣承担连带返还责任。如返还不能,四被告连带赔偿原告经济损失 4615.2 万元。2019 年 12 月 30 日,公司收到山东省青岛市中级人民法院出具的(2018)鲁 02 民初 1131 号《民事判决书》,判决有瑞实业股份有限公司于判决书生效之日起十日内给付苏光朋 16689240 元;驳回苏光朋对青岛青英企业管理咨询中心(有限合伙)、公司、丁利荣的诉讼请求。苏光朋不服上述判决,向山东省高级人民法院提起上诉。	二审未判决	未执行	2020 年 03 月 14 日	详见公司于巨潮资讯网(http://www.cninfo.com.cn/new/index) 登载的《重大诉讼进展公告》(公告编号 2020-005)
苏光朋诉有瑞实业股份有限公司、海南江恒实业投	0	否	根据(2017)鲁民终 1337 号《民事判决书》山东省高级人民法院终	山东省人民检察院出具	山东省高级人民法院出	2019 年	详见公司于巨潮资讯网

<p>资有限公司、公司，要求确认有瑞实业股份有限公司和海南江恒实业投资有限公司于 2011 年 12 月 20 日签订的《股权转让协议》及相应股权转让无效，确认苏光朋拥有公司 3.83% 股权。</p>			<p>审判决支持苏光朋部分诉讼请求，有瑞实业股份有限公司对该判决结果不服，并向中华人民共和国最高人民法院提起再审。中华人民共和国最高人民法院出具（2018）最高法民申 2841 号《民事裁定书》，裁定驳回有瑞实业股份有限公司的再审申请。有瑞实业股份有限公司不服，向山东省人民检察院申请检察机关监督，提请最高人民检察院对最高人民法院提起抗诉，请求撤销山东省高级人民法院（2017）鲁民终字 1337 号《民事判决书》、（2018）最高法民申 2841 号《民事裁定书》，要求最高人民法院对该案进行再审，依法改判。</p>	<p>鲁检民（行）监【2019】37000000304 号《不支持监督申请决定书》不支持有瑞实业股份有限公司的监督申请。</p>	<p>具的（2017）鲁民终 1337 号《民事判决书》送达后，公司按照判决内容向青岛市工商行政管理局递交了变更股权登记的申，将苏光朋记载于公司的《投资者（股东/发起人）出资情况表》中。青岛市工商行政管理局受理了该申请，并在判决规定时间内完成核准。</p>	<p>10 月 26 日</p>	<p>（http://www.cninfo.com.cn/new/index）登载的《2019 年第三季度报告全文》（公告编号 2019-066）</p>
---	--	--	---	--	--	------------------	--

（二）其他诉讼、仲裁事项

诉讼（仲裁）基本情况	涉案金额（万元）	是否形成预计负债	诉讼（仲裁）进展	诉讼（仲裁）审理结果及影响	诉讼（仲裁）判决执行情况	披露日期	披露索引
<p>苏光朋诉有瑞实业股份有限公司及公司，要求将登记在中国证券登记结算公司深圳分公司的有瑞实业股份有限公司名下的 35.32 万股股票变更至苏光朋名下，公司向苏光朋支付现金红利 2.54 万元及延迟利息。</p>	<p>2.54</p>	<p>否</p>	<p>已判决</p>	<p>2019 年 12 月 13 日山东省青岛市中级人民法院出具（2018）鲁 02 民初 1132 号《民事判决书》判决有瑞实业股份有限公司、公司</p>	<p>未执行（苏光朋向山东省青岛市中级人民法院申请强制执行，因受新冠肺炎疫情影响，法院尚未到中国</p>	<p>2019 年 10 月 26 日</p>	<p>详见公司于巨潮资讯网（http://www.cninfo.com.cn/new/index）登载的《2019 年第三季度报告全文》（公告编号 2019-066）</p>

				在判决之日起 10 日内将登记在中登股东名册下的有瑞实业的 35.32 万股股份变更至苏光朋名下；驳回苏光朋其他诉讼请求。	算公司深圳分公司所在地进行相应执行操作。)		
公司诉国家工商行政管理总局商标评审委员会，要求撤销该商标评审委员会作出的商评字[2018]第 0000107306 号《关于第 8133159 号“英派斯”商标无效宣告请求裁定书》，并要求该商标评审委员会重新做出裁定。	0	否	已撤诉	已撤诉	--	2019 年 10 月 26 日	详见公司于巨潮资讯网 (http://www.cninfo.com.cn/new/index) 登载的《2019 年第三季度报告全文》(公告编号 2019-066)
公司原职工金延波向即墨市劳动人事争议仲裁委员会提起劳动仲裁，要求公司支付解除劳动合同经济补偿。	6.8	否	已调解	经即墨市劳动人事争议仲裁委员会主持调解，双方自愿达成调解协议，并经该仲裁委员会出具即劳人仲案字 [2019]第 260 号《调解书》确认。	已执行	2019 年 08 月 27 日	详见公司于巨潮资讯网 (http://www.cninfo.com.cn/new/index) 登载的《2019 年半年度报告》(公告编号 2019-053)
苏光朋诉有瑞实业股份有限公司及公司全资子公司青岛英吉利钢管制品有限公司，要确认苏光朋拥有青岛英吉利钢管制品有限公司 2% 股权，并将相应股权变更至苏光朋名下。	0	否	本案已于 2019 年 7 月 23 日在山东省青岛市中级人民法院开庭审理，2019 年 12 月 30 日山东省青岛市中级人民法院出具 (2019) 鲁 02 民初 735 号《民事判决书》，判决驳回原告苏光朋的诉讼请求。苏光朋不服上述判决，向山东省高级人民法院提起上诉，诉请二审法院撤销原判，发回重审或改判。	二审未判决	未执行	2019 年 10 月 26 日	详见公司于巨潮资讯网 (http://www.cninfo.com.cn/new/index) 登载的《2019 年第三季度报告全文》(公告编号 2019-066)

十三、处罚及整改情况

适用 不适用

公司报告期不存在处罚及整改情况。

十四、公司及其控股股东、实际控制人的诚信状况

适用 不适用

十五、公司股权激励计划、员工持股计划或其他员工激励措施的实施情况

适用 不适用

公司报告期无股权激励计划、员工持股计划或其他员工激励措施及其实施情况。

十六、重大关联交易

1、与日常经营相关的关联交易

适用 不适用

公司报告期未发生与日常经营相关的关联交易。

2、资产或股权收购、出售发生的关联交易

适用 不适用

公司报告期未发生资产或股权收购、出售的关联交易。

3、共同对外投资的关联交易

适用 不适用

公司报告期未发生共同对外投资的关联交易。

4、关联债权债务往来

适用 不适用

公司报告期不存在关联债权债务往来。

5、其他重大关联交易

适用 不适用

公司根据2019年日常生产经营的需要，对公司及子公司与关联方拟发生的日常关联交易情况进行了合理预计，2019年预计发生的日常关联交易金额不超过963万元。具体内容详见公司发布于《中国证券报》、《上海证券报》、《证券时报》、《证券日报》及巨潮资讯网（<http://www.cninfo.com.cn/new/index>）的《关于公司2019年度日常关联交易预计的公告》（公告编号：2019-004）。

重大关联交易临时报告披露网站相关查询

临时公告名称	临时公告披露日期	临时公告披露网站名称
关于公司 2019 年度日常关联交易预计的公告	2019 年 01 月 19 日	巨潮资讯网 (http://www.cninfo.com.cn/new/index)

注：公司根据 2020 年日常生产经营的需要，对公司及子公司与关联方拟发生的日常关联交易情况进行了合理预计，2020 年预计发生的日常关联交易金额不超过 930 万元。具体内容详见公司于 2019 年 12 月 25 日发布于《中国证券报》、《上海证券报》、《证券时报》、《证券日报》及巨潮资讯网（http://www.cninfo.com.cn/new/index）的《关于公司 2020 年度日常关联交易预计的公告》（公告编号：2019-080）。

十七、重大合同及其履行情况

1、托管、承包、租赁事项情况

（1）托管情况

适用 不适用

公司报告期不存在托管情况。

（2）承包情况

适用 不适用

公司报告期不存在承包情况。

（3）租赁情况

适用 不适用

公司报告期不存在租赁情况。

2、重大担保

适用 不适用

公司报告期不存在担保情况。

3、委托他人进行现金资产管理情况

（1）委托理财情况

适用 不适用

报告期内委托理财概况

单位：万元

具体类型	委托理财的资金来源	委托理财发生额	未到期余额	逾期未收回的金额
银行理财产品	募集资金	25,400	20,500	0
银行理财产品	自有资金	11,000	11,000	0

合计	36,400	31,500	0
----	--------	--------	---

单项金额重大或安全性较低、流动性较差、不保本的高风险委托理财具体情况

√ 适用 □ 不适用

单位：万元

受托机构名称 (或受托人姓名)	受托机构 (或受托人)类型	产品类型	金额	资金来源	起始日期	终止日期	资金投向	报酬确定方式	参考年化收益率	预期收益(如有)	报告期实际损益金额	报告期损益实际收回情况	计提减值准备金额(如有)	是否经过法定程序	未来是否还有委托理财计划	事项概述及相关查询索引(如有)
恒丰银行股份有限公司济南分行	银行	保本保收益型	14,000	募集资金	2019年01月22日	2019年07月22日	银行理财产品	到期支付本金及收益	3.80%		263.81	到期收回全部本息		是		详见公司发布于《中国证券报》、《上海证券报》、《证券时报》、《证券日报》及巨潮资讯网(http://www.cninfo.com.cn/new/index)《关于使用部分闲置募集资金进行现金管理的进展公告》(公告编号 2019-008)
恒丰银行股份有限公司济南分行	银行	保本保收益型	10,000	募集资金	2019年08月02日	2019年11月04日	银行理财产品	到期支付本金及收益	3.80%		97.86	到期收回全部本息		是		详见公司发布于《中国证券报》、《上海证券报》、《证券时报》、《证券日报》及巨潮资讯网(http://www.cninfo.com.cn/new/index)《关于使用部分闲置募集资金进行现金管理的进展公告》(公告编号 2019-043)

恒丰银行股份有限公司济南分行	银行	保本保收益型	14,000	募集资金	2019年11月20日	2020年2月20日	银行理财产品	到期支付本金及收益	3.47%		122.45	到期收回全部本息	是	详见公司发布于《中国证券报》、《上海证券报》、《证券时报》、《证券日报》及巨潮资讯网 (http://www.cninfo.com.cn/new/index)《关于使用部分闲置募集资金进行现金管理的进展公告》(公告编号 2019-076)
合计			38,000	--	--	--	--	--	--		484.12	--	--	--

委托理财出现预期无法收回本金或存在其他可能导致减值的情形

适用 不适用

(2) 委托贷款情况

适用 不适用

公司报告期不存在委托贷款。

4、其他重大合同

适用 不适用

公司报告期不存在其他重大合同。

十八、社会责任情况

1、履行社会责任情况

公司一直注重企业社会价值的实现，并一直秉承“发展体育运动、增强人民体质”的企业发展理念，坚持科技创新、精准服务、依法治理、保护环境，努力做到经济效益与社会效益、短期利益与长期利益、自身发展与社会发展相互协调，以实际行动回报股东和社会，践行社会责任。

(1) 股东权益保护

在保障公司股东特别是中小股东权益方面，公司根据《公司法》、《证券法》、《上市公司治理准则》、《深圳证券交易所股票上市规则》、《深圳证券交易所中小企业板上市公司规范运作指引》等法律法规、规范性文件的要求，建立了以《公司章程》为基础的全方位、多层次的内部控制制度体系，并形成了以股东大会、董事会、监事会及管理层为主体结构的决策与经营体系，对公司各重大事项进行规范、科学的决策与管理；同时公司认真履行信息披露义务，确保信息披露的真实、准确、及时、完整和公平，不存在选择性信息披露或提前透露非公开信息的情形；此外公司不断加强投资者关系管理工作，通过网络、电话、邮件等多方位的沟通渠道，为投资者营造了一个良好的互动平台。

(2) 职工权益保护

长期以来公司十分重视与职工和谐劳动关系的建立，坚持以人为本，把人才战略作为企业发展的重点，严格遵守《劳动法》、《劳动合同法》等相关法律法规，尊重和员工的个人权益。公司高度重视员工的生产安全、劳动防护、劳动保障工作，积极为员工缴纳各项社会保险，定期投入专项资金对生产现场条件和设备进行改善和升级、对员工宿舍进行修缮及完善配套设施、组织员工体检等，切实保障员工的利益。同时公司鼓励员工积极提出各类合理化建议，并为员工创造提升自我能力和素质的机会，通过内训、外训等方式，使员工的专业技能得到切实的提升和发展，提高其岗位胜任能力和匹配度。公司还建立了完善的薪酬体系和晋升机制，为员工提供了充分的发展平台和空间。此外公司定期举办趣味运动会、联欢会、团体旅游等文体活动，极大的丰富了员工业余文体生活，激发其业余爱好，营造了团结向上的和谐气氛，保障了员工的身心健康。

(3) 供应商、客户和消费者权益保护

公司始终遵守法律法规和社会公德、商业道德以及行业规则，坚持依法经营，诚实守信，遵循“诚信、平等、互利”的原则，积极构建和发展与供应商、客户的合作关系。一方面公司不断加强与供应商的沟通合作，实现双方的共同发展，互惠共赢。另一方面公司致力于成为一流的国民健康解决方案的提供者和服务商，并以此为目标为下游客户提供优质的产品和便捷的服务。报告期内，公司获得“2019年（第37届）中国国际体育用品博览会社区健身中心室内智能健身器材评选铜奖”、“全国产品和服务质量诚信示范企业”、“全国质量检验稳定合格产品”、“2019台北国际体育用品展创新奖入选奖”、“山东省制造业高端品牌培育企业”、“中国AAA级信用企业”、“维护消费者权益-3.15满意单位”、“中国轻工业体育用品行业十强企业”、“全国健身器材行业质量领先品牌”、“全国质量诚信标杆企业”等众多荣誉资质。

(4) 环境保护

公司在生产经营的同时，注重环境保护工作。公司各项环保设备齐全且发挥重要作用，每季度对燃气锅炉、焊接烟尘排放、涂装烘干炉、生产废水排放、厂界噪声和粉尘等各项排放指标委托有资质的第三方进行监测，监测结果均符合要求。公司在生产过程中降低污染物排放，严格按照国家相关规定对生产过程中产生的各类废弃物进行妥善处理，严格分类，从源头抓起，各部门确定废弃物专职管理人员，公司环保安全部对各部门的工作进行随时检查，督导危险废物与一般废物的管理，确保危险废物从各部门产生、入库、处置全方位合规合法。

(5) 积极参与社会公益事业

企业发展离不开社会支持，回报社会是企业应尽的职责。公司注重企业的社会价值体现，多年来认真履行社会责任，依法纳税、关注社会慈善事业，为共建和谐社会积极承担社会责任。长期以来公司在力所能及的范围内，根据自身的实际情况，不断加大在社会公益事业方面的投入，先后赞助了“2015年世界柔道大奖赛（中国站）”、“中国大学生马拉松联赛”、“全国街头笼式足球巡回赛”、“2015-2016年度中国门球冠军赛总决赛”、“WBPF国际健美大赛暨第二届辛健国际健美传统赛”、“2017-2018中国五人足球冠军杯赛总决赛”、“动起来”2018-2019“英派斯”五人足球冠军联赛、“2019国际名校帆船赛”、“2019中国网球公开赛”等各类全民健身及竞技体育赛事，对国家、地方体育事业的发展给予了必要的支持。

2、履行精准扶贫社会责任情况

(1) 精准扶贫规划

公司报告年度暂未开展精准扶贫工作，未来公司将根据实际情况拟定并实施一些具体的扶贫工作。

(2) 年度精准扶贫概要

(3) 精准扶贫成效

指标	计量单位	数量/开展情况
一、总体情况	——	——

二、分项投入	——	——
1.产业发展脱贫	——	——
2.转移就业脱贫	——	——
3.易地搬迁脱贫	——	——
4.教育扶贫	——	——
5.健康扶贫	——	——
6.生态保护扶贫	——	——
7.兜底保障	——	——
8.社会扶贫	——	——
9.其他项目	——	——
三、所获奖项（内容、级别）	——	——

（4）后续精准扶贫计划

3、环境保护相关的情况

上市公司及其子公司是否属于环境保护部门公布的重点排污单位

否

公司及其子公司不属于环境保护部门公布的重点排污单位。公司及子公司在日常生产经营中认真执行《中华人民共和国环境保护法》、《中华人民共和国水污染防治法》、《中华人民共和国大气污染防治法》、《中华人民共和国环境噪声污染防治法》、《中华人民共和国固体废物污染防治法》等环保方面的法律法规，始终坚持绿色发展观，认真落实各项节能环保措施，优化运行方式，减少经营活动对环境的影响。报告期内未出现因前述法律法规而受到处罚的情况。

十九、其他重大事项的说明

√ 适用 □ 不适用

1、报告期内，公司信息披露情况如下：

编号	名称	公告披露日期	披露报刊及网站
2019-001	第二届董事会2019年第一次会议决议公告	2019.1.19	《中国证券报》、《上海证券报》、《证券时报》、《证券日报》及巨潮资讯网（ http://www.cninfo.com.cn/new/index ）
2019-002	第二届监事会2019年第一次会议决议公告	2019.1.19	《中国证券报》、《上海证券报》、《证券时报》、《证券日报》及巨潮资讯网（ http://www.cninfo.com.cn/new/index ）
2019-003	关于开展外汇套期保值业务的公告	2019.1.19	《中国证券报》、《上海证券报》、《证券时报》、《证券日报》及巨潮资讯网（ http://www.cninfo.com.cn/new/index ）
2019-004	关于公司2019年度日常关联交易预计的公告	2019.1.19	《中国证券报》、《上海证券报》、《证券时报》、《证券日报》及巨潮资讯网（ http://www.cninfo.com.cn/new/index ）
2019-005	关于公司合计持股5%以上股东股份减持计划实施进展的公告	2019.1.19	《中国证券报》、《上海证券报》、《证券时报》、《证券日报》及巨潮资讯网（ http://www.cninfo.com.cn/new/index ）
2019-006	关于持股5%以上股东及其一致行动人股份减持计划实施进展的公告	2019.1.22	《中国证券报》、《上海证券报》、《证券时报》、《证券日报》及巨潮资讯网（ http://www.cninfo.com.cn/new/index ）

2019-007	关于合计持股5%以上股东股份减持计划实施进展的公告	2019.1.25	《中国证券报》、《上海证券报》、《证券时报》、《证券日报》及巨潮资讯网 (http://www.cninfo.com.cn/new/index)
2019-008	关于使用部分闲置募集资金进行现金管理的进展公告	2019.1.25	《中国证券报》、《上海证券报》、《证券时报》、《证券日报》及巨潮资讯网 (http://www.cninfo.com.cn/new/index)
2019-009	关于使用闲置自有资金进行现金管理的进展公告	2019.1.30	《中国证券报》、《上海证券报》、《证券时报》、《证券日报》及巨潮资讯网 (http://www.cninfo.com.cn/new/index)
2019-010	2018年度业绩快报	2019.2.27	《中国证券报》、《上海证券报》、《证券时报》、《证券日报》及巨潮资讯网 (http://www.cninfo.com.cn/new/index)
2019-011	2019年第一季度业绩预告	2019.3.21	《中国证券报》、《上海证券报》、《证券时报》、《证券日报》及巨潮资讯网 (http://www.cninfo.com.cn/new/index)
2019-012	关于持股5%以上股东及其一致行动人股份减持计划实施进展的公告	2019.3.28	《中国证券报》、《上海证券报》、《证券时报》、《证券日报》及巨潮资讯网 (http://www.cninfo.com.cn/new/index)
2019-013	关于使用部分闲置募集资金进行现金管理的进展公告	2019.4.03	《中国证券报》、《上海证券报》、《证券时报》、《证券日报》及巨潮资讯网 (http://www.cninfo.com.cn/new/index)
2019-014	关于职工代表监事辞职及补选职工代表监事的公告	2019.4.13	《中国证券报》、《上海证券报》、《证券时报》、《证券日报》及巨潮资讯网 (http://www.cninfo.com.cn/new/index)
2019-015	关于合计持股5%以上股东股份减持计划期限届满的公告	2019.4.20	《中国证券报》、《上海证券报》、《证券时报》、《证券日报》及巨潮资讯网 (http://www.cninfo.com.cn/new/index)
2019-016	关于持股5%以上股东及其一致行动人股份减持计划期限届满的公告	2019.4.23	《中国证券报》、《上海证券报》、《证券时报》、《证券日报》及巨潮资讯网 (http://www.cninfo.com.cn/new/index)
2019-017	关于合计持股5%以上股东股份减持计划期限届满的公告	2019.4.25	《中国证券报》、《上海证券报》、《证券时报》、《证券日报》及巨潮资讯网 (http://www.cninfo.com.cn/new/index)
2019-018	关于持股5%以上股东及特定股东股份减持计划的预披露公告	2019.4.26	《中国证券报》、《上海证券报》、《证券时报》、《证券日报》及巨潮资讯网 (http://www.cninfo.com.cn/new/index)
2019-019	2018年年度报告	2019.4.30	巨潮资讯网 (http://www.cninfo.com.cn/new/index)
2019-020	2018年年度报告摘要	2019.4.30	《中国证券报》、《上海证券报》、《证券时报》、《证券日报》及巨潮资讯网 (http://www.cninfo.com.cn/new/index)
2019-021	2019年第一季度报告全文	2019.4.30	巨潮资讯网 (http://www.cninfo.com.cn/new/index)
2019-022	2019年第一季度报告正文	2019.4.30	《中国证券报》、《上海证券报》、《证券时报》、《证券日报》及巨潮资讯网 (http://www.cninfo.com.cn/new/index)
2019-023	第二届董事会2019年第二次会议决议公告	2019.4.30	《中国证券报》、《上海证券报》、《证券时报》、《证券日报》及巨潮资讯网 (http://www.cninfo.com.cn/new/index)
2019-024	第二届监事会2019年第二次会议决议公告	2019.4.30	《中国证券报》、《上海证券报》、《证券时报》、《证券日报》及巨潮资讯网 (http://www.cninfo.com.cn/new/index)
2019-025	关于聘任副总经理的公告	2019.4.30	《中国证券报》、《上海证券报》、《证券时报》、《证券日报》及巨潮资讯网 (http://www.cninfo.com.cn/new/index)
2019-026	关于2018年度利润分配预案的公告	2019.4.30	《中国证券报》、《上海证券报》、《证券时报》、《证券日报》及巨潮资讯网 (http://www.cninfo.com.cn/new/index)
2019-027	关于续聘公司2019年度审计机构的公告	2019.4.30	《中国证券报》、《上海证券报》、《证券时报》、《证券日报》及巨潮资讯网 (http://www.cninfo.com.cn/new/index)
2019-028	关于会计政策变更的公告	2019.4.30	《中国证券报》、《上海证券报》、《证券时报》、《证券日报》及巨潮资讯网 (http://www.cninfo.com.cn/new/index)

2019-029	关于使用部分闲置募集资金进行现金管理的公告	2019.4.30	《中国证券报》、《上海证券报》、《证券时报》、《证券日报》及巨潮资讯网 (http://www.cninfo.com.cn/new/index)
2019-030	关于使用闲置自有资金进行现金管理的公告	2019.4.30	《中国证券报》、《上海证券报》、《证券时报》、《证券日报》及巨潮资讯网 (http://www.cninfo.com.cn/new/index)
2019-031	关于2018年度网上业绩说明会的公告	2019.4.30	《中国证券报》、《上海证券报》、《证券时报》、《证券日报》及巨潮资讯网 (http://www.cninfo.com.cn/new/index)
2019-032	关于召开2018年年度股东大会的通知	2019.4.30	《中国证券报》、《上海证券报》、《证券时报》、《证券日报》及巨潮资讯网 (http://www.cninfo.com.cn/new/index)
2019-033	2018年度募集资金存放与实际使用情况的专项报告	2019.4.30	《中国证券报》、《上海证券报》、《证券时报》、《证券日报》及巨潮资讯网 (http://www.cninfo.com.cn/new/index)
2019-034	关于召开2018年年度股东大会通知的更正公告	2019.5.6	《中国证券报》、《上海证券报》、《证券时报》、《证券日报》及巨潮资讯网 (http://www.cninfo.com.cn/new/index)
2019-035	2018年年度股东大会决议公告	2019.5.22	《中国证券报》、《上海证券报》、《证券时报》、《证券日报》及巨潮资讯网 (http://www.cninfo.com.cn/new/index)
2019-036	2018年年度权益分派实施公告	2019.5.24	《中国证券报》、《上海证券报》、《证券时报》、《证券日报》及巨潮资讯网 (http://www.cninfo.com.cn/new/index)
2019-037	重大诉讼进展公告	2019.5.31	《中国证券报》、《上海证券报》、《证券时报》、《证券日报》及巨潮资讯网 (http://www.cninfo.com.cn/new/index)
2019-038	关于使用闲置自有资金进行现金管理的进展公告	2019.6.11	《中国证券报》、《上海证券报》、《证券时报》、《证券日报》及巨潮资讯网 (http://www.cninfo.com.cn/new/index)
2019-039	关于特定股东股份减持计划的预披露公告	2019.6.19	《中国证券报》、《上海证券报》、《证券时报》、《证券日报》及巨潮资讯网 (http://www.cninfo.com.cn/new/index)
2019-040	关于使用闲置自有资金进行现金管理的进展公告	2019.7.5	《中国证券报》、《上海证券报》、《证券时报》、《证券日报》及巨潮资讯网 (http://www.cninfo.com.cn/new/index)
2019-041	关于会计师事务所名称变更的公告	2019.7.10	《中国证券报》、《上海证券报》、《证券时报》、《证券日报》及巨潮资讯网 (http://www.cninfo.com.cn/new/index)
2019-042	关于控股股东部分股份质押及解除质押的公告	2019.7.31	《中国证券报》、《上海证券报》、《证券时报》、《证券日报》及巨潮资讯网 (http://www.cninfo.com.cn/new/index)
2019-043	关于使用部分闲置募集资金进行现金管理的进展公告	2019.8.6	《中国证券报》、《上海证券报》、《证券时报》、《证券日报》及巨潮资讯网 (http://www.cninfo.com.cn/new/index)
2019-044	第二届董事会2019年第三次会议决议公告	2019.8.6	《中国证券报》、《上海证券报》、《证券时报》、《证券日报》及巨潮资讯网 (http://www.cninfo.com.cn/new/index)
2019-045	第二届监事会2019年第三次会议决议公告	2019.8.6	《中国证券报》、《上海证券报》、《证券时报》、《证券日报》及巨潮资讯网 (http://www.cninfo.com.cn/new/index)
2019-046	关于部分募投项目结项并将节余募集资金用于其他募投项目的公告	2019.8.6	《中国证券报》、《上海证券报》、《证券时报》、《证券日报》及巨潮资讯网 (http://www.cninfo.com.cn/new/index)
2019-047	关于部分募投项目变更实施地点、延期完成并追加投资的公告	2019.8.6	《中国证券报》、《上海证券报》、《证券时报》、《证券日报》及巨潮资讯网 (http://www.cninfo.com.cn/new/index)
2019-048	关于修订《公司章程》的公告	2019.8.6	《中国证券报》、《上海证券报》、《证券时报》、《证券日报》及巨潮资讯网 (http://www.cninfo.com.cn/new/index)
2019-049	关于召开2019年第一次临时股东大会的通知	2019.8.6	《中国证券报》、《上海证券报》、《证券时报》、《证券日报》及巨潮资讯网 (http://www.cninfo.com.cn/new/index)

2019-050	关于使用部分闲置募集资金进行现金管理的进展公告	2019.8.8	《中国证券报》、《上海证券报》、《证券时报》、《证券日报》及巨潮资讯网 (http://www.cninfo.com.cn/new/index)
2019-051	关于特定股东股份减持计划实施进展的公告	2019.8.8	《中国证券报》、《上海证券报》、《证券时报》、《证券日报》及巨潮资讯网 (http://www.cninfo.com.cn/new/index)
2019-052	关于持股5%以上股东股份减持计划实施进展的公告	2019.8.23	《中国证券报》、《上海证券报》、《证券时报》、《证券日报》及巨潮资讯网 (http://www.cninfo.com.cn/new/index)
2019-053	2019年半年度报告	2019.8.27	巨潮资讯网 (http://www.cninfo.com.cn/new/index)
2019-054	2019年半年度报告摘要	2019.8.27	《中国证券报》、《上海证券报》、《证券时报》、《证券日报》及巨潮资讯网 (http://www.cninfo.com.cn/new/index)
2019-055	第二届董事会2019年第四次会议决议公告	2019.8.27	《中国证券报》、《上海证券报》、《证券时报》、《证券日报》及巨潮资讯网 (http://www.cninfo.com.cn/new/index)
2019-056	第二届监事会2019年第四次会议决议公告	2019.8.27	《中国证券报》、《上海证券报》、《证券时报》、《证券日报》及巨潮资讯网 (http://www.cninfo.com.cn/new/index)
2019-057	2019年半年度募集资金存放与实际使用情况的专项报告	2019.8.27	《中国证券报》、《上海证券报》、《证券时报》、《证券日报》及巨潮资讯网 (http://www.cninfo.com.cn/new/index)
2019-058	关于会计政策变更的公告	2019.8.27	《中国证券报》、《上海证券报》、《证券时报》、《证券日报》及巨潮资讯网 (http://www.cninfo.com.cn/new/index)
2019-059	2019年第一次临时股东大会决议公告	2019.9.4	《中国证券报》、《上海证券报》、《证券时报》、《证券日报》及巨潮资讯网 (http://www.cninfo.com.cn/new/index)
2019-060	关于参加青岛辖区上市公司投资者网上集体接待日活动的公告	2019.9.12	《中国证券报》、《上海证券报》、《证券时报》、《证券日报》及巨潮资讯网 (http://www.cninfo.com.cn/new/index)
2019-061	关于特定股东股份减持计划实施进展的公告	2019.10.11	《中国证券报》、《上海证券报》、《证券时报》、《证券日报》及巨潮资讯网 (http://www.cninfo.com.cn/new/index)
2019-062	关于使用闲置自有资金进行现金管理的进展公告	2019.10.15	《中国证券报》、《上海证券报》、《证券时报》、《证券日报》及巨潮资讯网 (http://www.cninfo.com.cn/new/index)
2019-063	关于使用闲置自有资金进行现金管理的进展公告	2019.10.17	《中国证券报》、《上海证券报》、《证券时报》、《证券日报》及巨潮资讯网 (http://www.cninfo.com.cn/new/index)
2019-064	关于使用部分闲置募集资金进行现金管理的进展公告	2019.10.17	《中国证券报》、《上海证券报》、《证券时报》、《证券日报》及巨潮资讯网 (http://www.cninfo.com.cn/new/index)
2019-065	关于股东权益变动的提示性公告	2019.10.17	《中国证券报》、《上海证券报》、《证券时报》、《证券日报》及巨潮资讯网 (http://www.cninfo.com.cn/new/index)
2019-066	2019年第三季度报告全文	2019.10.26	巨潮资讯网 (http://www.cninfo.com.cn/new/index)
2019-067	2019年第三季度报告正文	2019.10.26	《中国证券报》、《上海证券报》、《证券时报》、《证券日报》及巨潮资讯网 (http://www.cninfo.com.cn/new/index)
2019-068	第二届董事会2019年第五次会议决议公告	2019.10.26	《中国证券报》、《上海证券报》、《证券时报》、《证券日报》及巨潮资讯网 (http://www.cninfo.com.cn/new/index)
2019-069	第二届监事会2019年第五次会议决议公告	2019.10.26	《中国证券报》、《上海证券报》、《证券时报》、《证券日报》及巨潮资讯网 (http://www.cninfo.com.cn/new/index)
2019-070	关于投资建设青岛英派斯体育产业园项目的公告	2019.10.26	《中国证券报》、《上海证券报》、《证券时报》、《证券日报》及巨潮资讯网 (http://www.cninfo.com.cn/new/index)
2019-071	关于召开2019年第二次临时股东大会的通知	2019.10.26	《中国证券报》、《上海证券报》、《证券时报》、《证券日报》及巨潮资讯网 (http://www.cninfo.com.cn/new/index)

2019-072	关于特定股东股份减持计划期限届满的公告	2019.11.7	《中国证券报》、《上海证券报》、《证券时报》、《证券日报》及巨潮资讯网 (http://www.cninfo.com.cn/new/index)
2019-073	关于特定股东股份减持计划的预披露公告	2019.11.9	《中国证券报》、《上海证券报》、《证券时报》、《证券日报》及巨潮资讯网 (http://www.cninfo.com.cn/new/index)
2019-074	2019年第二次临时股东大会的决议公告	2019.11.14	《中国证券报》、《上海证券报》、《证券时报》、《证券日报》及巨潮资讯网 (http://www.cninfo.com.cn/new/index)
2019-075	关于持股5%以上股东股份减持计划期限届满的公告	2019.11.23	《中国证券报》、《上海证券报》、《证券时报》、《证券日报》及巨潮资讯网 (http://www.cninfo.com.cn/new/index)
2019-076	关于使用部分闲置募集资金进行现金管理的进展公告	2019.11.23	《中国证券报》、《上海证券报》、《证券时报》、《证券日报》及巨潮资讯网 (http://www.cninfo.com.cn/new/index)
2019-077	关于持股5%以上股东及其一致行动人股份减持计划的预披露公告	2019.11.28	《中国证券报》、《上海证券报》、《证券时报》、《证券日报》及巨潮资讯网 (http://www.cninfo.com.cn/new/index)
2019-078	第二届董事会2019年第六次会议决议公告	2019.12.25	《中国证券报》、《上海证券报》、《证券时报》、《证券日报》及巨潮资讯网 (http://www.cninfo.com.cn/new/index)
2019-079	第二届监事会2019年第六次会议决议公告	2019.12.25	《中国证券报》、《上海证券报》、《证券时报》、《证券日报》及巨潮资讯网 (http://www.cninfo.com.cn/new/index)
2019-080	关于公司2020年度日常关联交易预计的公告	2019.12.25	《中国证券报》、《上海证券报》、《证券时报》、《证券日报》及巨潮资讯网 (http://www.cninfo.com.cn/new/index)
2019-081	重大诉讼进展公告	2019.12.31	《中国证券报》、《上海证券报》、《证券时报》、《证券日报》及巨潮资讯网 (http://www.cninfo.com.cn/new/index)

2、2019年10月14日，公司认缴出资25万元设立北京英泰博元体育有限公司，持股比例为38.46%，公司关联方山东泰山体育产业投资有限公司认缴出资25万元，持股比例38.46%。北京英泰博元体育有限公司主要信息如下：

注册地址：北京市石景山区石景山路68号冬训中心花滑馆一层B101

注册资本：65万元

法定代表人：吴乐琦

经营范围：销售体育用品、健身器材、服装鞋帽、日用品、家用电器、电子产品；体育运动项目经营(高危险性项目除外)；体育场馆经营；会议服务；礼仪服务；组织文化艺术交流活动(不含演出)；体育项目组织服务；承办展览展示活动；技术开发、技术转让、技术咨询、技术推广、技术服务；体育咨询；企业管理咨询；从事互联网文化活动。(企业依法自主选择经营项目，开展经营活动；从事互联网文化活动以及依法须经批准的项目，经相关部门批准后依批准的内容开展经营活动；不得从事本市产业政策禁止和限制类项目的经营活动)。

二十、公司子公司重大事项

√ 适用 □ 不适用

子公司名称	变更日期	变更事项	变更前	变更后	登记机关
青岛英派斯商贸有限公司	2019年2月11日	经营范围	“研发、销售健身器材，销售办公用品、办公自动化设备、文体用品、服装鞋帽、针纺织品、日用百货、五金交电、化工产品(不含危险品)、橡胶制品、机械设备、建筑材料、装饰材料(不含油漆)、钢材、木材，体	“研发、销售健身器材，销售办公用品、办公自动化设备、文体用品、服装鞋帽、针纺织品、日用百货、五金交电、化工产品(不含危险品)、橡胶制品、机械设备、建筑材料、装饰材料(不含油漆)、钢材、木材，体育场设施施工，企业管理服务，	青岛市即墨区市场监督管理局

			育场地设施施工(依法须经批准的项目,经相关部门批准后方可开展经营活动)”	企业信息咨询,市场调研(不含商业秘密),市场 信息咨询服务(以上范围不含国家限制品种)	
成都英派斯健身 器材有限公司	2019年 7月26 日	经营 场所	成都市锦江区锦东路568号‘摩根中心’2栋12 层06号	成都市锦江区东御街18号1栋13层07单元	锦江市场监督 管理局

注：2020年3月30日，青岛英派斯商贸有限公司监事由苏习炜变更为刘洪涛。

第六节 股份变动及股东情况

一、股份变动情况

1、股份变动情况

单位：股

	本次变动前		本次变动增减（+，-）					本次变动后	
	数量	比例	发行新股	送股	公积金转股	其他	小计	数量	比例
一、有限售条件股份	40,662,825	33.89%				675	675	40,663,500	33.89%
3、其他内资持股	40,662,825	33.89%				675	675	40,663,500	33.89%
其中：境内法人持股	40,662,000	33.89%				0	0	40,662,000	33.89%
境内自然人持股	825	0.00%				675	675	1,500	0.00%
二、无限售条件股份	79,337,175	66.11%				-675	-675	79,336,500	66.11%
1、人民币普通股	79,337,175	66.11%				-675	-675	79,336,500	66.11%
三、股份总数	120,000,000	100.00%				0	0	120,000,000	100.00%

股份变动的原因

√ 适用 □ 不适用

公司原监事苏习炜先生在离任后买入公司股份1100股，依照董监高股份锁定相关规定，其持有股份总数的75%即825股于2019年1月8日解除锁定。公司监事洒晓东女士在报告期内买入公司股份2000股，依照董监高股份锁定相关规定，其持有股份总数的75%即1500股予以锁定。

股份变动的批准情况

□ 适用 √ 不适用

股份变动的过户情况

□ 适用 √ 不适用

股份回购的实施进展情况

□ 适用 √ 不适用

采用集中竞价方式减持回购股份的实施进展情况

□ 适用 √ 不适用

股份变动对最近一年和最近一期基本每股收益和稀释每股收益、归属于公司普通股股东的每股净资产等财务指标的影响

适用 不适用

公司认为必要或证券监管机构要求披露的其他内容

适用 不适用

2、限售股份变动情况

适用 不适用

单位：股

股东名称	期初限售股数	本期增加限售股数	本期解除限售股数	期末限售股数	限售原因	解除限售日期
海南江恒实业投资有限公司	40,662,000	0	0	40,662,000	首发前限售股	2020年9月15日（如遇交易日顺延）
苏习炜	825	0	825	0	离任监事股份锁定	2019年1月8日，解除锁定825股
洒晓东	0	1,500	0	1,500	董监高锁定股	按董监高锁定股的相关规定及任职情况而定
合计	40,662,825	1,500	825	40,663,500	--	--

二、证券发行与上市情况

1、报告期内证券发行（不含优先股）情况

适用 不适用

2、公司股份总数及股东结构的变动、公司资产和负债结构的变动情况说明

适用 不适用

3、现存的内部职工股情况

适用 不适用

三、股东和实际控制人情况

1、公司股东数量及持股情况

单位：股

报告期末普通股股东总数	14,912	年度报告披露日前上一月末普通股股东总数	14,389	报告期末表决权恢复的优先股股东总数（如有）	0	年度报告披露日前上一月末表决权恢复的优先股股东总数（如有）	0
-------------	--------	---------------------	--------	-----------------------	---	-------------------------------	---

持股 5% 以上的股东或前 10 名股东持股情况								
股东名称	股东性质	持股比例	报告期末持股数量	报告期内增减变动情况	持有有限售条件的股份数量	持有无限售条件的股份数量	质押或冻结情况	
							股份状态	数量
海南江恒实业投资有限公司	境内非国有法人	33.89%	40,662,000	0	40,662,000	0	质押	15,770,000
殷富中国投资有限公司	境外法人	6.43%	7,715,200	-1,800,000	0	7,715,200		
南通得一投资中心（有限合伙）	境内非国有法人	3.96%	4,755,200	0	0	4,755,200		
青岛拥湾成长创业投资有限公司	境内非国有法人	3.86%	4,633,700	0	0	4,633,700		
山东五岳创业投资有限公司	境内非国有法人	3.60%	4,314,500	0	0	4,314,500		
青岛青英企业管理咨询中心（有限合伙）	境内非国有法人	2.87%	3,438,000	0	0	3,438,000	冻结	1,266,800
湖南文化旅游创业投资基金企业（有限合伙）	国有法人	2.58%	3,093,700	-600,000	0	3,093,700		
上海景林景途投资中心（有限合伙）	境内非国有法人	2.28%	2,736,500	-1,800,000	0	2,736,500		
景胜伟达有限公司	境外法人	2.19%	2,628,700	-1,800,000	0	2,628,700		
青岛青松财智股权投资合伙企业（有限合伙）	境内非国有法人	0.96%	1,151,807	-1,398,600	0	1,151,807		
战略投资者或一般法人因配售新股成为前 10 名股东的情况（如有）	无							
上述股东关联关系或一致行动的说明	<p>上海景林景途投资中心（有限合伙）与景胜伟达有限公司（Energy Victor Limited）同时持有公司股份，为一致行动人，共同行使所持公司股份所代表的表决权。</p> <p>湖南文化旅游创业投资基金企业（有限合伙）与殷富中国投资有限公司（Yeah Fortune China Investment Limited）同时持有公司股份，为一致行动人，共同行使所持公司股份所代表的表决权。</p> <p>青岛拥湾成长创业投资有限公司与山东五岳创业投资有限公司同时持有公司股份，为一致行动人，共同行使所持公司股份所代表的表决权。</p> <p>除此之外，公司未知其他股东之间是否存在关联关系或属于《上市公司收购管理办法》中规定的一致行动人。</p>							
前 10 名无限售条件股东持股情况								
股东名称	报告期末持有无限售条件股份数量	股份种类						
		股份种类	数量					
殷富中国投资有限公司	7,515,200	人民币普通股	7,515,200					

南通得一投资中心（有限合伙）	4,755,200	人民币普通股	4,755,200
青岛拥湾成长创业投资有限公司	4,633,700	人民币普通股	4,633,700
山东五岳创业投资有限公司	4,314,500	人民币普通股	4,314,500
青岛青英企业管理咨询中心（有限合伙）	3,438,000	人民币普通股	3,438,000
湖南文化旅游创业投资基金企业（有限合伙）	3,093,700	人民币普通股	3,093,700
上海景林景途投资中心（有限合伙）	2,736,500	人民币普通股	2,736,500
景胜伟达有限公司	2,628,700	人民币普通股	2,628,700
青岛青松财智股权投资合伙企业（有限合伙）	1,151,807	人民币普通股	1,151,807
吴键	571,818	人民币普通股	571,818
前 10 名无限售流通股股东之间，以及前 10 名无限售流通股股东和前 10 名股东之间关联关系或一致行动说明	<p>上海景林景途投资中心（有限合伙）与景胜伟达有限公司（Energy Victor Limited）同时持有公司股份，为一致行动人，共同行使所持公司股份所代表的表决权。</p> <p>湖南文化旅游创业投资基金企业（有限合伙）与殷富中国投资有限公司（Yeah Fortune China Investment Limited）同时持有公司股份，为一致行动人，共同行使所持公司股份所代表的表决权。</p> <p>青岛拥湾成长创业投资有限公司与山东五岳创业投资有限公司同时持有公司股份，为一致行动人，共同行使所持公司股份所代表的表决权。</p> <p>除此之外，公司未知其他前 10 名无限售流通股股东之间，以及前 10 名无限售流通股股东和前 10 名股东之间是否存在关联关系或属于《上市公司收购管理办法》中规定的一致行动人。</p>		
前 10 名普通股股东参与融资融券业务情况说明（如有）	无		

公司前 10 名普通股股东、前 10 名无限售条件普通股股东在报告期内是否进行约定购回交易

是 否

公司前 10 名普通股股东、前 10 名无限售条件普通股股东在报告期内未进行约定购回交易。

2、公司控股股东情况

控股股东性质：自然人控股

控股股东类型：法人

控股股东名称	法定代表人/单位负责人	成立日期	组织机构代码	主要经营业务
海南江恒实业投资有限公司	丁利荣	2004 年 10 月 12 日	91460000760395658L	文化项目、体育项目、科技项目的投资与开发；电子、通讯、高新技术项目的投资与开发；投资信息咨询；进出口贸易。

控股股东报告期内控股和参股的其他境内外上市公司的股权情况	无
------------------------------	---

控股股东报告期内变更

适用 不适用

公司报告期控股股东未发生变更。

3、公司实际控制人及其一致行动人

实际控制人性质：境内自然人

实际控制人类型：自然人

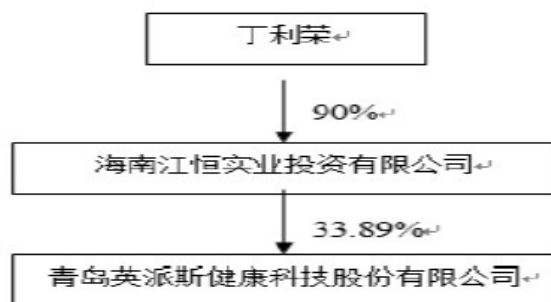
实际控制人姓名	与实际控制人关系	国籍	是否取得其他国家或地区居留权
丁利荣	本人	中国	否
主要职业及职务	详见本报告“第九节、董事、监事、高级管理人员和员工情况”之“三、任职情况”部分		
过去 10 年曾控股的境内外上市公司情况	无		

实际控制人报告期内变更

适用 不适用

公司报告期实际控制人未发生变更。

公司与实际控制人之间的产权及控制关系的方框图



实际控制人通过信托或其他资产管理方式控制公司

适用 不适用

4、其他持股在 10%以上的法人股东

适用 不适用

5、控股股东、实际控制人、重组方及其他承诺主体股份限制减持情况

适用 不适用

第七节优先股相关情况

适用 不适用

报告期公司不存在优先股。

第八节可转换公司债券相关情况

适用 不适用

报告期公司不存在可转换公司债券。

第九节董事、监事、高级管理人员和员工情况

一、董事、监事和高级管理人员持股变动

姓名	职务	任职状态	性别	年龄	任期起始日期	任期终止日期	期初持股数 (股)	本期增持 股份数量 (股)	本期减持 股份数量 (股)	其他增 减变动 (股)	期末持 股数 (股)
丁利荣	董事长、总经理	现任	男	45	2015年07月10日	2021年07月08日	0	0	0	0	0
平丽洁	董事	现任	女	45	2015年07月10日	2021年07月08日	0	0	0	0	0
刘增勋	董事、副总经理	现任	男	54	2015年07月10日	2021年07月08日	0	0	0	0	0
韦钢	董事	现任	男	47	2015年07月10日	2021年07月08日	0	0	0	0	0
李科学	董事	现任	男	47	2015年07月10日	2021年07月08日	0	0	0	0	0
陈晓东	董事	现任	男	39	2015年07月10日	2021年07月08日	0	0	0	0	0
李淳	独立董事	现任	男	63	2015年07月10日	2021年07月08日	0	0	0	0	0
梁仕念	独立董事	现任	男	51	2015年07月10日	2021年07月08日	0	0	0	0	0
武志伟	独立董事	现任	男	48	2016年03月30日	2021年07月08日	0	0	0	0	0
朱瑜明	监事会主席	现任	男	75	2015年07月10日	2021年07月08日	0	0	0	0	0
洒晓东	股东代表监事	现任	女	55	2015年07月10日	2021年07月08日	0	2,000	0	0	2,000
于乃义	职工代表监事	现任	男	54	2019年04月12日	2021年07月08日	0	0	0	0	0
刘洪涛	职工代表监事	离任	男	38	2018年07月09日	2019年04月12日	0	0	0	0	0
张晓勇	副总经理	现任	男	44	2015年07月10日	2021年07月08日	0	0	0	0	0
刘洪涛	副总经理	现任	男	38	2019年04月29日	2021年07月08日	0	0	0	0	0
秦熙	副总经理	现任	男	50	2015年07月10日	2021年07月08日	0	0	0	0	0
朱英华	财务负责人	现任	女	54	2015年07月10日	2021年07月08日	0	0	0	0	0
张瑞	副总经理、董事会秘书	现任	女	42	2015年07月10日	2021年07月08日	0	0	0	0	0
合计	--	--	--	--	--	--	0	2,000	0	0	2,000

二、公司董事、监事、高级管理人员变动情况

√ 适用 □ 不适用

姓名	担任的职务	类型	日期	原因
刘洪涛	职工代表监事	离任	2019年04月12日	因工作调整主动离职
于乃义	职工代表监事	任免	2019年04月12日	被选举为监事

刘洪涛	副总经理	任免	2019年04月29日	因工作调整不再担任公司监事，被聘任为公司副总经理
-----	------	----	-------------	--------------------------

三、任职情况

公司现任董事、监事、高级管理人员专业背景、主要工作经历以及目前在公司的主要职责

（一）董事会成员

丁利荣，男，中国国籍，无境外永久居留权，1975年11月出生，管理科学博士。曾任江苏华控创投基金合伙人、海南江恒实业投资有限公司总经理等职务。2011年至今担任公司董事长兼总经理，现担任海南江恒实业投资有限公司执行董事、青岛英派斯（集团）有限公司执行董事、青岛英派斯健康管理咨询有限公司执行董事、常州市武进体育场馆运营管理有限公司董事、成都英派斯健身服务有限公司董事等职务。曾获2012—2014年度即墨市劳动模范称号。2018年3月，当选中国体育用品业联合会副主席、中国文教体育用品协会健身和体育器材专业委员会副主任，2018年9月，荣获“中国健身器材行业最具影响力人物”称号，2019年10月，荣获“中国文教体育用品行业杰出贡献奖”。

平丽洁，女，中国国籍，无境外永久居留权，1975年8月出生，商学硕士。曾先后任职于北京汇人科技发展有限公司、澳大利亚Plastic Wax Pty Limited和北京聚乐文化传媒有限公司，目前担任海南江恒实业投资有限公司监事、青岛英派斯（集团）有限公司监事等职务。

刘增勋，男，中国国籍，无境外永久居留权，1966年12月出生，机械工程学士学位，高级工程师职称。1995年至2004年，在青岛英派斯（集团）有限公司先后担任研发员、研发科长和研发部经理等职务。2005年起至今任公司总工程师，现同时担任公司董事、副总经理。

韦钢，男，中国国籍，无境外永久居留权，1973年6月出生，经济学学士学位，中级会计师职称。2008年至2011年，任江苏华控创业投资管理有限公司投资总监、合伙人。2011年加入达晨创业投资有限公司，现任达晨创业投资有限公司江苏分公司总经理。同时担任东莞市雅路智能家居股份有限公司董事、上海悠游堂投资发展股份有限公司董事、江苏多肯新材料有限公司董事、南京聚焦餐饮管理公司董事、江苏中信博新能源科技股份有限公司董事、恩梯基汽车技术（上海）有限公司董事、江苏凌云药业股份有限公司董事、上海德必文化创意产业发展（集团）股份有限公司监事、南京中科水治理股份有限公司监事等职务。

李科学，男，中国国籍，无境外永久居留权，1973年1月出生，工商管理硕士学位。2004年至2010年，先后任新华锦集团总裁助理及新华锦集团山东锦隆投资有限公司总经理。2011年至2015年，担任青岛拥湾资产管理有限责任公司董事长。现担任青岛拥湾资产管理集团股份有限公司董事兼总经理、山东五岳创业投资有限公司董事长、青岛拥湾成长创业投资有限公司董事、青岛拥湾民间资本管理有限公司董事长、青岛拥湾国安股权投资管理有限公司董事长、青岛国安拥湾信息技术股权投资企业（有限合伙）执行事务合伙人委派代表、青岛敬知投资管理有限公司董事长兼总经理、青岛青民私募基金管理有限公司董事长、新疆新青股权投资有限公司董事、青岛特利尔环保股份有限公司董事等职务，同时担任山东省股权与创业投资协会理事、青岛民间资本管理行业协会副会长。

陈晓东，男，中国国籍，无境外永久居留权，1981年11月出生，学士学位，中欧国际工商学院EMBA。2004年至2010年，历任安永会计师事务所审计及交易咨询部审计师、高级审计师、经理。2010年至今加入上海景林股权投资管理有限公司，现任董事总经理，同时担任快尚时装（广州）有限公司董事、内蒙古赛科星繁育生物技术（集团）股份有限公司董事、上海有色网信息科技股份有限公司董事、空间智慧装饰装修（北京）有限公司董事、南京领添信息技术有限公司董事、上海天奕无线信息科技有限公司董事、上海碧宽智能科技有限公司董事等职务。

李淳，男，中国国籍，无境外永久居留权，1957年3月出生，硕士学位。曾任吉林省社会科学院法学研究所副所长、深圳产权交易所副总经理及首席律师、深圳市律师协会会长及广东省律师协会副会长等职务。1993年12月至今，任国浩律师事务所创始合伙人、执行合伙人。现同时担任中国信达资产管理股份有限公司外部监事等职务。

梁仕念，男，中国国籍，无境外永久居留权，1969年11月出生，研究生学历、学士学位，高级会计师职称。曾任山东省注册会计师协会副秘书长、常务理事、监管部负责人等职务。现担任山东省注册会计师协会副会长兼秘书长职务，同时担任山东圣阳电源股份有限公司独立董事、山东赫达股份有限公司独立董事、银座集团股份有限公司独立董事等职务。

王志伟，男，中国国籍，无境外永久居留权，1972年7月出生，博士学位，副教授职称。2004年至2008年，任南京大学经济学院讲师。2008年至今，任南京大学商学院副教授，现同时担任中国博弈论与实验经济学学会常务理事。

(二) 监事会成员

朱瑜明，男，中国台湾籍，1945年12月出生，专科学历。1990年至2018年，任有瑞实业股份有限公司董事长兼总经理。1992至2001年，任青岛英派斯（集团）有限公司董事长，2004年至2011年，任青岛英派斯健康科技有限公司（公司曾用名，下同）董事长，2011年至2015年，任青岛英派斯健康科技有限公司副董事长。现担任香港有瑞工业有限公司（HK URETHANE INDUSTRIES）董事等职务。曾任青岛市政协第12届港澳台特聘委员、青岛台商协会会长等职，现任青岛台商协会名誉会长。

洒晓东，女，中国国籍，无境外永久居留权，1965年6月出生，本科学历，中级会计师职称。2000年至2003年，任上海中福实业有限公司副总经理、财务总监。2012年至今，担任南通得一投资中心（有限合伙）执行事务合伙人委派代表，现同时担任上海得一投资管理有限公司执行董事、上海秦森园林股份有限公司董事、江苏俊启生物科技股份有限公司董事、上海相宜本草化妆品股份有限公司董事等职务。

于乃义，男，中国国籍，无境外永久居留权，1966年7月出生，学士学位，高级工程师职称。1989年9月至1996年7月任青岛电线一厂工程师、质监部部长，1996年7月至2004年12月任青岛英派斯（集团）有限公司产品开发科科长，2004年12月至2018年12月任公司研发部经理，2018年12月至今任公司副总工程师。

(三) 高级管理人员

丁利荣，总经理，简历详见本节之“三、任职情况”之“（一）董事会成员”。

刘增勋，副总经理，简历详见本节之“三、任职情况”之“（一）董事会成员”。

张晓勇，男，中国国籍，无境外永久居留权，1976年5月出生，学士学位。1999年至2000年，在江苏时代超市有限公司任采购主管等职务。2000年至2003年，在苏宁电器集团担任物流部长，2003年至2004年，在王家湾物流有限公司任物流经理，2004年至2011年，在江苏五星电器有限公司任物流总监、客户服务总监等职务。2012年至2013年，任青岛英派斯健康科技有限公司运营总监，现担任公司副总经理。

秦熙，男，中国国籍，无境外永久居留权，1970年12月出生，机械设计学士学位，工程师职称。2001年至2003年，在青岛英派斯（集团）有限公司技术部任工艺科长，2004年起先后在公司担任董事长助理兼生产经理等职务，现担任公司副总经理。

刘洪涛，男，中国国籍，无境外永久居留权，1982年6月出生，本科学历。2015年8月至2018年12月先后担任公司总经理办公室主任、行政管理中心总经理，现担任公司副总经理。

朱英华，女，中国国籍，无境外永久居留权，1966年12月出生，大专学历，助理会计师职称。1993年至2010年，先后在山东省外贸食品进出口公司日照黄海公司、山东省外贸食品进出口公司山孚大酒店、山东省外贸食品进出口公司山富物流公司、青岛金王应用化学股份有限公司担任会计管理类职务。2010起年至今，任公司财务负责人。

张瑞，女，中国国籍，无境外永久居留权，1978年10月出生，法学学士。2002年至2006年，曾任青岛英派斯（集团）有限公司福州路俱乐部经理、香港路俱乐部经理和贵州路俱乐部经理等职务。2006年至2010年，曾任青岛英派斯健康管理咨询有限公司咨询督导部经理和综合部经理等职务。2011年至2016年，任公司总经理办公室主任兼董事长助理。现担任公司董事会秘书、副总经理。

在股东单位任职情况

√ 适用 □ 不适用

任职人员姓名	股东单位名称	在股东单位担任的职务	任期起始日期	任期终止日期	在股东单位是否领取报酬津贴
丁利荣	海南江恒实业投资有限公司	执行董事	2011年11月		否
平丽洁	海南江恒实业投资有限公司	监事	2016年04月		是

李科学	山东五岳创业投资有限公司	董事长	2019 年 05 月		否
李科学	山东五岳创业投资有限公司	董事兼总经理	2012 年 05 月	2019 年 05 月	否
李科学	青岛拥湾成长创业投资有限公司	董事	2011 年 08 月		否
洒晓东	南通得一投资中心（有限合伙）	执行事务合伙人委派代表	2012 年 08 月		否
在股东单位任职情况的说明	无				

在其他单位任职情况

√ 适用 □ 不适用

任职人员姓名	其他单位名称	在其他单位担任的职务	任期起始日期	任期终止日期	在其他单位是否领取报酬津贴
丁利荣	青岛英派斯（集团）有限公司	执行董事	2012 年 07 月		否
丁利荣	青岛英派斯健康管理有限公司	执行董事	2012 年 09 月		否
丁利荣	江苏英派斯健康管理有限公司（曾用名：江苏英派斯投资发展有限公司）	执行董事	2013 年 05 月	2019 年 03 月	否
丁利荣	济南英派斯健身有限公司	执行董事	2016 年 05 月	2019 年 02 月	否
丁利荣	常州市武进体育场馆运营管理有限公司	董事	2013 年 07 月	2019 年 08 月	否
丁利荣	成都英派斯健身服务有限公司	董事	2016 年 12 月		否
李淳	中国信达资产管理股份有限公司	外部监事	2015 年 02 月		是
李淳	国浩律师事务所	创始合伙人、执行合伙人	1993 年 12 月		是
李淳	深圳越野一族投资管理有限公司	董事长			否
李淳	上海弓禾投资管理有限公司	董事长			否
李淳	深圳前海正丰资产管理顾问有限公司	董事			否
李淳	策国者浩（北京）管理顾问有限公司	执行董事、经理			否
李淳	桂林市福进矿产品投资开发有限公司	董事			否
梁仕念	银座集团股份有限公司	独立董事	2019 年 02 月		是
梁仕念	山东赫达股份有限公司	独立董事	2017 年 05 月		是
梁仕念	山东圣阳电源股份有限公司	独立董事	2017 年 03 月		是
梁仕念	山东省注册会计师协会	副会长	2017 年 12 月		是
梁仕念	山东省注册会计师协会	秘书长	2019 年 06 月		是
王志伟	南京大学商学院	副教授	2008 年 12 月		是

平丽洁	青岛英派斯（集团）有限公司	监事	2015 年 12 月		否
韦钢	东莞市雅路智能家居股份有限公司	董事			否
韦钢	上海悠游堂投资发展股份有限公司	董事	2014 年 04 月		否
韦钢	江苏多肯新材料有限公司	董事			否
韦钢	南京聚焦餐饮管理有限公司	董事			否
韦钢	江苏中信博新能源科技股份有限公司	董事			否
韦钢	恩梯基汽车技术（上海）有限公司	董事			否
韦钢	江苏凌云药业股份有限公司	董事			否
韦钢	上海德必文化创意产业发展（集团）有限公司	监事	2016 年 09 月		否
韦钢	南京中科水治理股份有限公司	监事	2018 年 02 月		否
韦钢	南京正普进出口有限公司	监事			否
韦钢	南京正普羊毛脂有限公司	总经理			否
李科学	青岛拥湾民间资本管理有限公司	董事长	2014 年 06 月		否
李科学	青岛拥湾资产管理集团股份有限公司	董事兼总经理	2009 年 07 月		是
李科学	青岛拥湾国安股权投资管理有限公司	董事长	2015 年 03 月		否
李科学	青岛国安拥湾信息技术股权投资企业（有限合伙）	执行事务合伙人委派代表	2015 年 08 月		否
李科学	青岛敬知投资管理有限公司	董事长兼总经理	2016 年 02 月		否
李科学	青岛青民私募基金管理有限公司	董事长	2016 年 12 月		否
李科学	新疆新青股权投资有限公司	董事	2015 年 05 月		否
李科学	青岛特利尔环保股份有限公司	董事	2014 年 07 月		否
李科学	青岛三祥科技股份有限公司	董事			否
李科学	新疆拥湾高新股权投资合伙企业（有限合伙）	董事			否
李科学	青岛华盛空港物流有限公司	监事			否
李科学	青岛华邦空港物流有限公司	监事			否
李科学	青岛华致物流科技发展有限公司	监事			否
陈晓东	快尚时装（广州）有限公司	董事	2014 年 03 月		否
陈晓东	广州优岸美致时装有限公司	董事			否
陈晓东	快尚时装（北京）有限公司	董事			否
陈晓东	广州迅尚制衣有限公司	董事			否
陈晓东	江西速尚供应链科技有限公司	执行董事			否
陈晓东	西藏悦尚商贸有限公司	董事			否

陈晓东	内蒙古赛科星繁育生物技术（集团）股份有限公司	董事	2014 年 06 月	2020 年 3 月	是
陈晓东	上海有色网信息科技股份有限公司	董事	2015 年 08 月		否
陈晓东	上海有色网金属交易中心有限公司	董事			否
陈晓东	上海思晋企业管理有限公司	董事			否
陈晓东	空间智慧装饰装修（北京）有限公司	董事	2016 年 04 月		否
陈晓东	南京领添信息技术有限公司	董事	2016 年 06 月		否
陈晓东	上海天奕无线信息科技有限公司	董事	2017 年 11 月		否
陈晓东	上海碧宽智能科技有限公司	董事	2019 年 08 月		否
陈晓东	上海享学网络科技有限公司	董事	2020 年 3 月		否
陈晓东	江西速尚供应链科技有限公司	执行董事			否
朱瑜明	香港有瑞工业有限公司（HK URETHANE INDUSTRIES）	董事	1992 年 02 月		否
朱瑜明	青岛英派斯健康管理有限公司	经理			否
洒晓东	上海秦森园林股份有限公司	董事	2014 年 09 月		否
洒晓东	江苏俊启生物科技股份有限公司	董事	2015 年 11 月		否
洒晓东	上海得一投资管理有限公司	执行董事	2010 年 03 月		否
洒晓东	上海相宜本草化妆品股份有限公司	董事	2017 年 12 月		是
洒晓东	上海重盈加油站有限公司	监事			否
洒晓东	上海方皇加油站有限公司	监事			否
在其他单位任职情况的说明	无				

公司现任及报告期内离任董事、监事和高级管理人员近三年证券监管机构处罚的情况

适用 不适用

四、董事、监事、高级管理人员报酬情况

董事、监事、高级管理人员报酬的决策程序、确定依据、实际支付情况

1、董事、监事、高级管理人员报酬的决策程序：由公司董事会薪酬与考核委员会研究制订公司董事、高级管理人员的薪酬政策、方案。高级管理人员薪酬由公司董事会审议通过后执行，董事、监事薪酬由公司股东大会审议通过后执行，公司人力资源部、财务本部配合董事会薪酬与考核委员会进行公司董事、高级管理人员薪酬方案的具体实施。

2、董事、监事、高级管理人员报酬确定依据：在公司领取薪酬的董事、监事、高级管理人员的薪酬和绩效考核方案根据公司薪酬体系和绩效考核体系实施。

3、董事、监事和高级管理人员报酬的实际支付情况：独立董事津贴每季度按标准准时支付到个人账户；其他人员报酬根据薪酬发放制度的规定按时进行发放。

公司报告期内董事、监事和高级管理人员报酬情况

单位：万元

姓名	职务	性别	年龄	任职状态	从公司获得的税前报酬总额	是否在公司关联方获取报酬
丁利荣	董事长、总经理	男	45	现任	52.84	否
平丽洁	董事	女	45	现任	0	是
刘增勋	董事、副总经理	男	54	现任	45.08	否
韦钢	董事	男	47	现任	0	否
李科学	董事	男	47	现任	0	是
陈晓东	董事	男	39	现任	0	是
李淳	独立董事	男	63	现任	6.5	否
梁仕念	独立董事	男	51	现任	6.5	是
武志伟	独立董事	男	48	现任	6.5	否
朱瑜明	监事会主席	男	75	现任	20	否
洒晓东	股东代表监事	女	55	现任	0	是
于乃义	职工代表监事	男	54	现任	41.44	否
张晓勇	副总经理	男	44	现任	40.53	否
秦熙	副总经理	男	50	现任	42.35	否
刘洪涛	副总经理	男	38	现任	37.45	否
朱英华	财务负责人	女	54	现任	37.53	否
张瑞	副总经理、董事会秘书	女	42	现任	37.36	否
合计	--	--	--	--	374.08	--

公司董事、高级管理人员报告期内被授予的股权激励情况

适用 不适用

五、公司员工情况

1、员工数量、专业构成及教育程度

母公司在职员工的数量（人）	1,432
主要子公司在职员工的数量（人）	164
在职员工的数量合计（人）	1,596
当期领取薪酬员工总人数（人）	1,596
母公司及主要子公司需承担费用的离退休职工人数（人）	0
专业构成	
专业构成类别	专业构成人数（人）
生产人员	983

销售人员	223
技术人员	179
财务人员	32
行政人员	179
合计	1,596
教育程度	
教育程度类别	数量（人）
硕士以上	13
大学（含大专）	582
高中（含中专、技校）	571
高中以下	430
合计	1,596

2、薪酬政策

公司在严格遵守《劳动法》、《劳动合同法》等有关法律法规、部门规章和规范性文件的基础上，结合行业及公司经营特点，建立了完善的绩效考评体系和薪酬管理机制。报告期内，公司坚持以岗定责、以岗定薪、与工作绩效挂钩的原则，严格按照绩效考核机制对公司员工进行定期考核，根据考核情况以及市场实际情况确定或调整薪酬，并且为员工提供了社会保险等劳动保障计划；报告期末公司还根据员工对公司的贡献以及年度工作表现评选优秀员工、优秀团队等奖项。公司确定的薪酬标准，充分考虑了人才的内部竞争性、公平性和激励性，有利于促进人才的发展和激励机制的形成，进一步实现薪酬战略对公司员工的有效吸引力，共同致力于公司的可持续发展。

3、培训计划

公司以ISO10015培训体系为依据，建立了一套完善的、适合公司发展的培训体系。报告期内，公司不断加强培训需求的识别，为提高员工整体素质、专业水平和工作效率，于年初制定年度培训计划，主要培训内容包括员工素质、职业技能、生产安全管理、质量管理等各方面，并采取外部聘请行业专家，内部邀请有经验、专业水平高的员工两种方式进行培训，同时采用访谈、旁听、查阅记录等形式加强培训效果的检查和督导。通过公司培训计划的全面实施，员工的专业技能和职业素养得到持续提升，增强了员工对企业的归属感和凝聚力，保证了公司既定的经营目标得以实现以及企业、员工双向可持续发展。

4、劳务外包情况

适用 不适用

第十节公司治理

一、公司治理的基本状况

1、关于股东与股东大会

公司制订了《公司章程》、《股东大会议事规则》，并严格按其规定和要求，规范股东大会的召集、召开、表决、提案程序，并聘请律师对股东大会的合法性出具法律意见书。公司确保全体股东特别是中小股东享有平等地位，平等对待所有股东，按照相关规定通过提供网络投票方式，提高中小股东参与股东大会的便利性，切实维护中小投资者权益。报告期内的股东大会均由董事会召集召开，出席股东大会的人员资格及股东大会的召开和表决程序合法。

2、关于公司与控股股东

报告期内，公司控股股东严格按照《上市公司治理准则》、《深圳证券交易所股票上市规则》、《深圳证券交易所中小企业板上市公司规范运作指引》、《公司章程》等规定和要求，严格规范自己的行为，通过股东大会依法行使其权利并承担义务，没有超越股东大会直接或间接干预公司经营活动，未损害公司及其他股东的利益。公司具有独立的业务经营能力及完备的运营体系，在资产、人员、财务、机构、业务上均独立于控股股东，公司董事会、监事会和内部机构根据其议事规则或公司制度独立运作，不存在控股股东占用公司资金的现象。

3、关于董事与董事会

公司严格按照《公司法》、《公司章程》规定程序选举董事。公司现有董事9名，其中独立董事3名，董事会的人数及人员构成符合相关法律、法规和《公司章程》的要求。报告期内，董事会严格按照《公司章程》、《董事会议事规则》和《独立董事工作制度》等规定召集、召开董事会会议和股东大会会议，执行股东大会决议；全体董事以认真、严谨的态度出席董事会、列席股东大会，勤勉尽责地履行职责，认真审议议案并行使表决权，同时积极参加相关培训，熟悉相关法律法规。公司董事会会议程序符合规定，会议记录完整、真实、会议相关信息披露及时、准确、充分。

4、关于监事和监事会

公司严格按照《公司法》、《公司章程》规定程序选举监事。公司现有监事3名，其中职工代表监事1名，监事会人数和人员构成符合相关法律、法规的要求。报告期内，公司监事严格按照《监事会议事规则》等的要求，本着对股东负责的态度，认真履行职责，对公司重大事项、财务状况、关联交易、董事和高级管理人员的履职情况进行有效监督并发表意见，维护公司及股东的合法权益。

5、关于绩效评价和激励约束机制

公司建立了公正、透明的董事、监事和高级管理人员的绩效评价标准和激励约束机制。公司高级管理人员的聘任公开、透明，严格按照有关法律法规的规定进行。报告期内，公司根据年度工作目标和经营情况对高层管理人员进行考核；同时进一步完善公司治理结构，完善公司薪酬考核体系，有效地将股东、公司和激励对象三方利益结合在一起，促进公司持续、稳健、快速的发展。

6、关于相关利益者

公司充分尊重和维护各利益相关方的合法权益，加强与各方的沟通和交流，主动承担社会责任，努力实现社会、股东、员工等各方利益的协调平衡，共同推动公司持续、健康发展。

7、关于信息披露与投资者关系

报告期内，公司严格按照有关法律法规及规范性文件中关于公司信息披露的规定，真实、准确、完整、及时地履行信息披露义务。公司还进一步加强了与监管机构的经常性联系和主动沟通，积极向监管机构报告公司相关事项，确保公司信息披露更加规范。公司指定《中国证券报》、《上海证券报》、《证券日报》、《证券时报》和巨潮资讯网（<http://www.cninfo.com.cn/new/index>）为公司信息披露媒体，确保所有股东以平等的机会获得信息。同时，公司通过投资者互动平台、网上业绩说明会、网上投资者接待日、投资者专线电话等方式，与投资者进行充分的沟通交流，形成良好互动。

公司治理的实际状况与中国证监会发布的有关上市公司治理的规范性文件是否存在重大差异

是 否

公司治理的实际状况与中国证监会发布的有关上市公司治理的规范性文件不存在重大差异。

二、公司相对于控股股东在业务、人员、资产、机构、财务等方面的独立情况

公司自设立以来，严格按照《公司法》和《公司章程》的有关规定规范运作，建立、健全了公司法人治理结构，在资产、人员、财务、机构、业务等方面均独立于控股股东、实际控制人及其控制的其他企业，公司具有完整的业务体系及面向市场独立经营的能力：

1、资产完整情况

公司具备与生产经营有关的主要生产系统、辅助生产系统和配套设施，合法拥有与生产经营有关的主要土地、厂房、机器设备以及商标、专利、非专利技术的所有权或者使用权，具有独立的原料采购和产品销售系统。

2、人员独立情况

公司建立了独立的人事部门管理制度，独立履行人事管理职责，并与员工签订《劳动合同》。公司董事、监事、高级管理人员均严格按照《公司法》、《公司章程》等规定的程序选举或聘任产生；公司的总经理、副总经理、财务负责人和董事会秘书等高级管理人员未在控股股东、实际控制人及其控制的其他企业中担任除董事、监事以外的其他职务，也未在控股股东、实际控制人及其控制的其他企业领薪；本公司的财务人员未在控股股东及实际控制人控制的其他企业中兼职。

3、财务独立情况

公司已建立独立的财务核算体系、能够独立作出财务决策、具有规范的财务会计制度和对分公司、子公司的财务管理制度；公司未与控股股东、实际控制人及其控制的其他企业共用银行账户。

4、机构独立情况

公司已建立健全内部经营管理机构、独立行使经营管理职权，与控股股东和实际控制人及其控制的其他企业间不存在机构混同的情形。

5、业务独立情况

公司主要从事健身器材的开发、制造与销售，拥有独立的生产经营场所和经营性资产，具备独立的经营权。公司从事的经营业务独立于公司控股股东、实际控制人及其控制的其他企业，与控股股东、实际控制人及其控制的其他企业间不存在同业竞争或者显失公平的关联交易。

三、同业竞争情况

适用 不适用

四、报告期内召开的年度股东大会和临时股东大会的有关情况

1、本报告期股东大会情况

会议届次	会议类型	投资者参与比例	召开日期	披露日期	披露索引
2018 年年度股东大会	年度股东大会	45.68%	2019 年 05 月 21 日	2019 年 05 月 22 日	详见公司发布于《中国证券报》、《上海证券报》、《证券时报》、《证券日报》及巨潮资讯网（ http://www.cninfo.com.cn/new/index ）的《2018 年年度股东大会决议公告》（2019-035）

2019 年第一次临时股东大会	临时股东大会	53.21%	2019 年 09 月 03 日	2019 年 09 月 04 日	详见公司发布于《中国证券报》、《上海证券报》、《证券时报》、《证券日报》及巨潮资讯网（ http://www.cninfo.com.cn/new/index ）的《2019 年第一次临时股东大会决议公告》（2019-059）
2019 年第二次临时股东大会	临时股东大会	53.21%	2019 年 11 月 13 日	2019 年 11 月 14 日	详见公司发布于《中国证券报》、《上海证券报》、《证券时报》、《证券日报》及巨潮资讯网（ http://www.cninfo.com.cn/new/index ）的《2019 年第二次临时股东大会决议公告》（2019-074）

2、表决权恢复的优先股股东请求召开临时股东大会

适用 不适用

五、报告期内独立董事履行职责的情况

1、独立董事出席董事会及股东大会的情况

独立董事出席董事会及股东大会的情况							
独立董事姓名	本报告期应参加董事会次数	现场出席董事会次数	以通讯方式参加董事会次数	委托出席董事会次数	缺席董事会次数	是否连续两次未亲自参加董事会会议	出席股东大会次数
李淳	6	1	4	1	0	否	3
梁仕念	6	2	4	0	0	否	1
王志伟	6	1	4	1	0	否	2

连续两次未亲自出席董事会的说明

2、独立董事对公司有关事项提出异议的情况

独立董事对公司有关事项是否提出异议

是 否

报告期内独立董事对公司有关事项未提出异议。

3、独立董事履行职责的其他说明

独立董事对公司有关建议是否被采纳

是 否

独立董事对公司有关建议被采纳或未被采纳的说明

报告期内，公司独立董事严格按照《公司法》、《证券法》、《深圳证券交易所股票上市规则》、《深圳证券交易所中小板上市公司规范运作指引》等有关法律法规、部门规章、规范性文件和《公司章程》及《独立董事工作制度》的要求，忠实勤勉地履行独立董事职责，积极出席报告期内公司召开的相关会议，认真审议董事会各项议案，对相关事项发表了独立意见，并根据公司实际情况，科学审慎决策，给公司的经营管理、规范运作提出了合理化建议并均被采纳，切实维护了公司和股东尤其是中小股东的利益。

六、董事会下设专门委员会在报告期内履行职责情况

报告期内，董事会下设的战略委员会、审计委员会、薪酬与考核委员会、提名委员会全体委员按照各自工作细则规定，恪尽职守、勤勉尽责，发挥各自的专业特长、技能和经验，对公司各项重大事项进行讨论，为董事会的科学决策提供积极的帮助。

1、审计委员会会议召开情况

报告期内，审计委员会共召开了6次会议，具体情况如下：

(1) 2019年1月7日，第二届董事会审计委员会2019年第一次会议召开，会议审议通过了以下事项：《关于公司2019年度日常关联交易预计的议案》、《关于制定<外汇套期保值业务管理制度>的议案》、《关于公司开展外汇套期保值业务的议案》、《公司2018年度内部审计工作报告》、《公司2019年度内部审计工作计划》、《公司2018年第四季度内部审计工作报告》、《公司2019年第一季度内部审计工作计划》。

(2) 2019年4月18日，第二届董事会审计委员会2019年第二次会议召开，会议审议通过了以下事项：《公司2018年年度报告全文及摘要》、《公司2018年度财务决算报告》、《公司2018年度内部控制自我评价报告》、《公司2018年度募集资金存放与实际使用情况的专项报告》、《关于续聘公司2019年度审计机构的议案》、《公司2019年度第一季度报告全文及正文》、《关于会计政策变更的议案》、《关于使用闲置自有资金进行现金管理的议案》、《关于使用部分闲置募集资金进行现金管理的议案》、《公司2019年第一季度内部审计工作报告》、《公司2019年第二季度内部审计工作计划》。

(3) 2019年7月31日，第二届董事会审计委员会2019年第三次会议召开，会议审议通过了以下事项：《关于部分募投项目结项并将节余募集资金用于其他募投项目的议案》、《关于部分募投项目变更实施地点、延期完成并追加投资的议案》、《关于修订<公司章程>的议案》。

(4) 2019年8月15日，第二届董事会审计委员会2019年第四次会议召开，会议审议通过了以下事项：《公司2019年半年度报告全文及摘要》、《公司2019年半年度募集资金存放与实际使用情况的专项报告》、《关于会计政策变更的议案》、《公司2019年第二季度内部审计工作报告》、《公司2019年第三季度内部审计工作计划》。

(5) 2019年10月21日，第二届董事会审计委员会2019年第五次会议召开，会议审议通过了以下事项：《2019年第三季度报告全文及正文》、《关于投资建设青岛英派斯体育产业园项目的议案》、《公司2019年第三季度内部审计工作报告》、《公司2019年第四季度内部审计工作计划》。

(6) 2019年12月19日，第二届董事会审计委员会2019年第六次会议召开，会议审议通过了以下事项：《关于公司2020年度日常关联交易预计的议案》、《公司2020年度内部审计工作计划》。

2、薪酬与考核委员会会议召开情况

报告期内，薪酬与考核委员会共召开了1次会议，具体情况如下：

(1) 2019年1月7日，第二届董事会薪酬委员会2019年第一次会议召开，会议审议通过了以下事项：《关于审核2018年度公司高级管理人员年终考核结果的议案》。

3、战略委员会会议召开情况

报告期内，战略委员会共召开了3次会议，具体情况如下：

(1) 2019年4月18日，第二届董事会战略委员会2019年第一次会议召开，会议审议通过以下事项：《公司2018年度总经理工作报告》。

(2) 2019年7月31日，第二届董事会战略委员会2019年第二次会议召开，会议审议通过以下事项：《关于部分募投项目结项并将节余募集资金用于其他募投项目的议案》、《关于部分募投项目变更实施地点、延期完成并追加投资的议案》。

(3) 2019年10月21日，第二届董事会战略委员会2019年第三次会议召开，会议审议通过以下事项：《关于投资建设青岛英派斯体育产业园项目的议案》。

4、提名委员会会议召开情况

报告期内，提名委员会共召开了1次会议，具体情况如下：

(1) 2019年4月18日，第二届董事会提名委员会2019年第一次会议召开，会议审议通过以下事项：《关于聘任公司副总经理

的议案》。

七、监事会工作情况

监事会在报告期内的监督活动中发现公司是否存在风险

是 否

监事会对报告期内的监督事项无异议。

八、高级管理人员的考评及激励情况

公司高级管理人员由董事会聘任，直接对董事会负责，按董事会下达的计划经营指标开展工作。公司已经建立起符合现代企业管理制度的绩效考评机制，对在公司领取薪酬的高级管理人员，按照其行政职务，依据行业薪酬水平及公司现行的薪酬与考核体系，结合公司整体经营业绩和个人业绩情况确定其薪酬。报告期内，公司高级管理人员能够严格按照《公司法》、《公司章程》及国家有关法律法规认真履行职责，积极落实公司股东大会和董事会会议相关决议，较好地完成了本年度的各项工作任务。

九、内部控制评价报告

1、报告期内发现的内部控制重大缺陷的具体情况

是 否

2、内控自我评价报告

内部控制评价报告全文披露日期	2020 年 04 月 28 日	
内部控制评价报告全文披露索引	巨潮资讯网（ http://www.cninfo.com.cn/new/index ）	
纳入评价范围单位资产总额占公司合并财务报表资产总额的比例		100.00%
纳入评价范围单位营业收入占公司合并财务报表营业收入的比例		100.00%
缺陷认定标准		
类别	财务报告	非财务报告
定性标准	①财务报告重大缺陷的迹象包括：公司董事、监事和高级管理人员的舞弊行为；公司更正已公布的财务报告；注册会计师发现的却未被公司内部控制识别的当期财务报告中的重大错报；审计委员会和审计本部对公司的对外财务报告和财务报告内部控制监督无效。②财务报告重要缺陷的迹象包括：未依	公司确定的非财务报告内部控制缺陷评价的定性标准主要以缺陷对业务流程有效性的影响程度、发生的可能性作判定，认定标准如下：①如果缺陷发生的可能性高，会严重降低工作效率或效果、或严重加大效果的不确定性、或使之严重偏离预期目标为重大缺陷。以下迹象通

	照公认会计准则选择和应用会计政策；未建立反舞弊程序和控制措施；对于非常规或特殊交易的账务处理没有建立相应的控制机制或没有实施且没有相应的补偿性控制；对于期末财务报告过程的控制存在一项或多项缺陷且不能合理保证编制的财务报表达到真实、完整的目标。③一般缺陷是指除上述重大缺陷、重要缺陷之外的其他控制缺陷。	常表明非财务报告内部控制可能存在重大缺陷：公司决策程序不科学，如决策失误，导致企业并购后未能达到预期目标；违反国家法律、法规，如出现人为的重大安全事故、产品质量批量不合格；中高级管理人员或关键业务、技术人员较大规模流失；内部控制评价的结果特别是重大或重要缺陷未得到整改；重要业务缺乏制度控制或制度系统性失效。②如果缺陷发生的可能性较高，会显著降低工作效率或效果、或显著加大效果的不确定性、或使之显著偏离预期目标为重要缺陷。③如果缺陷发生的可能性较小，会降低工作效率或效果、或加大效果的不确定性、或使之偏离预期目标为一般缺陷。
定量标准	①内部控制缺陷可能导致或导致的损失与利润表相关的，以营业收入指标衡量。如果该缺陷单独或连同其他缺陷可能导致的财务报告错报金额大于或等于营业收入的 5%，则认定为重大缺陷；如果大于或等于营业收入的 2.5%但小于 5%，则为重要缺陷；如果小于营业收入的 2.5%，则认定为一般缺陷。②内部控制缺陷可能导致或导致的损失与资产管理相关的，以资产总额指标衡量。如果该缺陷单独或连同其他缺陷可能导致的财务报告错报金额大于或等于资产总额 5%，则认定为重大缺陷；如果大于或等于资产总额的 2.5%但小于 5%认定为重要缺陷；如果小于资产总额的 2.5%，则认定为一般缺陷。	①内部控制缺陷可能导致或导致的损失与利润表相关的，以营业收入指标衡量。如果该缺陷单独或连同其他缺陷可能导致的财务报告错报金额大于或等于营业收入的 5%，则认定为重大缺陷；如果大于或等于营业收入的 2.5%但小于 5%，则为重要缺陷；如果小于营业收入的 2.5%，则认定为一般缺陷。②内部控制缺陷可能导致或导致的损失与资产管理相关的，以资产总额指标衡量。如果该缺陷单独或连同其他缺陷可能导致的财务报告错报金额大于或等于资产总额 5%，则认定为重大缺陷；如果大于或等于资产总额的 2.5%但小于 5%认定为重要缺陷；如果小于资产总额的 2.5%，则认定为一般缺陷。
财务报告重大缺陷数量 (个)		0
非财务报告重大缺陷数量 (个)		0
财务报告重要缺陷数量 (个)		0
非财务报告重要缺陷数量 (个)		0

十、内部控制审计报告或鉴证报告

内部控制鉴证报告

内部控制鉴证报告中的审议意见段	
我们认为，英派斯按照《企业内部控制基本规范》及相关规定于 2019 年 12 月 31 日在所有重大方面保持了与财务报表相关的有效的内部控制。	
内控鉴证报告披露情况	披露

内部控制鉴证报告全文披露日期	2020 年 04 月 28 日
内部控制鉴证报告全文披露索引	详见 2020 年 4 月 28 日巨潮资讯网 (http://www.cninfo.com.cn/new/index) 登载的由和信会计师事务所(特殊普通合伙)出具的《青岛英派斯健康科技股份有限公司内部控制鉴证报告》(和信专字(2020)第 000133 号)。
内控鉴证报告意见类型	标准无保留意见
非财务报告是否存在重大缺陷	否

会计师事务所是否出具非标准意见的内部控制鉴证报告

是 否

会计师事务所出具的内部控制鉴证报告与董事会的自我评价报告意见是否一致

是 否

第十一节公司债券相关情况

公司是否存在公开发行并在证券交易所上市，且在年度报告批准报出日未到期或到期未能全额兑付的公司债券
否

第十二节 财务报告

一、审计报告

审计意见类型	标准的无保留意见
审计报告签署日期	2020 年 04 月 28 日
审计机构名称	和信会计师事务所（特殊普通合伙）
审计报告文号	和信审字(2020)第 000359 号
注册会计师姓名	王晖 黄绪俊

审计报告正文

审计报告

和信审字(2020)第 000359 号

青岛英派斯健康科技股份有限公司全体股东：

一、审计意见

我们审计了青岛英派斯健康科技股份有限公司（以下简称“英派斯”）财务报表，包括 2019 年 12 月 31 日的合并及公司资产负债表，2019 年度的合并及公司利润表、合并及公司现金流量表、合并及公司股东权益变动表以及相关财务报表附注。

我们认为，后附的财务报表在所有重大方面按照企业会计准则的规定编制，公允反映了英派斯 2019 年 12 月 31 日的合并及公司财务状况以及 2019 年度的合并及公司经营成果和现金流量。

二、形成审计意见的基础

我们按照中国注册会计师审计准则的规定执行了审计工作。审计报告的“注册会计师对财务报表审计的责任”部分进一步阐述了我们在这些准则下的责任。按照中国注册会计师职业道德守则，我们独立于英派斯，并履行了职业道德方面的其他责任。我们相信，我们获取的审计证据是充分、适当的，为发表审计意见提供了基础。

三、关键审计事项

关键审计事项是我们根据职业判断，认为对本期财务报表审计最为重要的事项。这些事项的应对以对财务报表整体进行审计并形成审计意见为背景，我们不对这些事项单独发表意见。我们确定下列事项是需要在审计报告中沟通的关键审计事项：

（一）收入确认：

1、事项描述

英派斯主要生产并销售健身器材。2019 年度，公司主营业务收入为 934,980,106.24 元，其中国外销售占主营业务收入的 64.31%。

如附注三（24）所述，英派斯将商品所有权上的主要风险和报酬转移给买方，本公司不再对该商品实施继续管理权和实际控制权，收入的金额能够可靠地计量，与交易相关的经济利益能够流入公司，并且与销售该商品相关的成本能够可靠地计量时，确认销售收入的实现。其中，外销业务在货物装运完毕离岸并办理完成相关报关手续后确认销售收入的实现。

由于收入为公司利润关键指标，管理层在收入方面可能存在重大错报风险，因此我们将收入确认确定为关键审计事项。

2、审计应对

我们实施的审计程序主要包括：了解和评价管理层与收入确认相关的关键内部控制的设计和运行有效性；选取样本检查销售合同，识别与商品所有权上的风险和报酬转移相关的合同条款与条件，评价公司的收入确认时点是否符合企业会计准则的要求；获取本年度销售清单，对本年记录的收入交易选取样本，核对销售合同、出库单、验收单、发票、报关单等支持性文件，评价相关收入确认是否符合公司的会计政策；对主要客户及交易实施函证程序，并对重要客户背景进行了解，关注是

否存在关联交易；对资产负债表日前后记录的收入交易进行截止测试，评价收入是否确认在恰当的会计期间；取得中华人民共和国青岛海关出口数据与账面外销收入记录核对，对主要客户回款进行测试。

（二）应收账款坏账准备：

1、事项描述

截至 2019 年 12 月 31 日，公司应收账款账面余额 268,969,182.31 元，坏账准备金额 28,309,200.26 元，账面价值较高。

如附注三（10）所述，英派斯考虑有关过去事项、当前状况以及对未来经济状况的预测等信息，根据各应收账款的信用风险特征，以单项或组合为基础，按照整个存续期的预期信用损失确定应计提的坏账准备。对于以单项为基础计量预期信用损失的应收账款，如果有客观证据表明某项应收账款已经发生信用损失，则管理层根据预期信用损失对该应收账款单项计提坏账准备；对于以组合为基础计量预期信用损失的应收账款，管理层以账龄为依据划分组合，参照历史损失经验并根据对未来的预测，编制应收账款账龄与预期信用损失率对照表，据此确定计算预期信用损失，计提坏账准备。

由于应收账款账面价值较高，应收账款坏账准备的计提涉及重大会计估计和判断，且应收账款的可回收性对财务报表具有重大影响，因此我们将应收账款坏账准备确定为关键审计事项。

2、审计应对

我们针对该事项的审计程序主要包括：了解、评价和测试英派斯与应收账款管理相关的内部控制关键控制点设计和运行的有效性；分析公司应收账款坏账准备会计估计的合理性，包括确定应收账款组合的依据、单项计提坏账准备的判断是否符合金融工具准则的相关规定；通过比较前期坏账准备计提数与实际发生数，并结合对期后回款的检查，评价应收账款坏账准备计提的充分性；对于按账龄分析法计提坏账准备的应收账款，复核管理层编制的应收账款账龄分析表的准确性；检查与应收账款减值相关的信息是否已在财务报表中作出恰当列报和披露。

四、其他信息

英派斯管理层（以下简称“管理层”）对其他信息负责。其他信息包括 2019 年度报告中涵盖的信息，但不包括财务报表和我们的审计报告。

我们对财务报表发表的审计意见不涵盖其他信息，我们也不对其他信息发表任何形式的鉴证结论。

结合我们对财务报表的审计，我们的责任是阅读其他信息，在此过程中，考虑其他信息是否与财务报表或我们在审计过程中了解到的情况存在重大不一致或者似乎存在重大错报。

基于我们已执行的工作，如果我们确定其他信息存在重大错报，我们应当报告该事实。在这方面，我们无任何事项需要报告。

五、管理层和治理层对财务报表的责任

管理层负责按照企业会计准则的规定编制财务报表，使其实现公允反映，并设计、执行和维护必要的内部控制，以使财务报表不存在由于舞弊或错误导致的重大错报。

在编制财务报表时，管理层负责评估英派斯的持续经营能力，披露与持续经营相关的事项（如适用），并运用持续经营假设，除非计划清算、终止运营或别无其他现实的选择。

英派斯治理层（以下简称“治理层”）负责监督英派斯的财务报告过程。

六、注册会计师对财务报表审计的责任

我们的目标是对财务报表整体是否不存在由于舞弊或错误导致的重大错报获取合理保证，并出具包含审计意见的审计报告。合理保证是高水平的保证，但并不能保证按照审计准则执行的审计在某一重大错报存在时总能发现。错报可能由于舞弊或错误导致，如果合理预期错报单独或汇总起来可能影响财务报表使用者依据财务报表作出的经济决策，则通常认为错报是重大的。

在按照审计准则执行审计工作的过程中，我们运用职业判断，并保持职业怀疑。同时，我们也执行以下工作：

（一）识别和评估由于舞弊或错误导致的财务报表重大错报风险，设计和实施审计程序以应对这些风险，并获取充分、适当的审计证据，作为发表审计意见的基础。由于舞弊可能涉及串通、伪造、故意遗漏、虚假陈述或凌驾于内部控制之上，未能发现由于舞弊导致的重大错报的风险高于未能发现由于错误导致的重大错报的风险。

（二）了解与审计相关的内部控制，以设计恰当的审计程序，但目的并非对内部控制的有效性发表意见。

(三) 评价管理层选用会计政策的恰当性和作出会计估计及相关披露的合理性。

(四) 对管理层使用持续经营假设的恰当性得出结论。同时，根据获取的审计证据，就可能导致对英派斯持续经营能力产生重大疑虑的事项或情况是否存在重大不确定性得出结论。如果我们得出结论认为存在重大不确定性，审计准则要求我们在审计报告中提请报表使用者注意财务报表中的相关披露；如果披露不充分，我们应当发表非无保留意见。我们的结论基于截至审计报告日可获得的信息。然而，未来的事项或情况可能导致英派斯不能持续经营。

(五) 评价财务报表的总体列报、结构和内容，并评价财务报表是否公允反映相关交易和事项。

(六) 就英派斯中实体或业务活动的财务信息获取充分、适当的审计证据，以对财务报表发表审计意见。我们负责指导、监督和执行集团审计，并对审计意见承担全部责任。

我们与治理层就计划的审计范围、时间安排和重大审计发现等事项进行沟通，包括沟通我们在审计中识别出的值得关注的内部控制缺陷。

我们还就已遵守与独立性相关的职业道德要求向治理层提供声明，并与治理层沟通可能被合理认为影响我们独立性的所有关系和其他事项，以及相关的防范措施（如适用）。

从与治理层沟通过的事项中，我们确定哪些事项对本期财务报表审计最为重要，因而构成关键审计事项。我们在审计报告中描述这些事项，除非法律法规禁止公开披露这些事项，或在极少数情形下，如果合理预期在审计报告中沟通某事项造成的负面后果超过在公众利益方面产生的益处，我们确定不应在审计报告中沟通该事项。

和信会计师事务所（特殊普通合伙）

中国注册会计师：

（项目合伙人）

中国·济南

中国注册会计师：

二〇二〇年四月二十七日

二、财务报表

财务附注中报表的单位为：元

1、合并资产负债表

编制单位：青岛英派斯健康科技股份有限公司

单位：元

项目	2019 年 12 月 31 日	2018 年 12 月 31 日
流动资产：		
货币资金	239,990,190.90	197,952,556.50
结算备付金		
拆出资金		
交易性金融资产	317,218,761.64	
以公允价值计量且其变动计入当期损益的金融资产		
衍生金融资产		
应收票据	500,000.00	1,314,274.50
应收账款	240,659,982.05	197,913,679.11
应收款项融资		
预付款项	11,986,544.58	13,395,820.53
应收保费		
应收分保账款		
应收分保合同准备金		
其他应收款	5,734,096.48	8,771,634.20
其中：应收利息		
应收股利		
买入返售金融资产		
存货	148,133,623.69	167,529,368.40
合同资产		
持有待售资产		
一年内到期的非流动资产		
其他流动资产	4,344,480.19	361,289,003.37
流动资产合计	968,567,679.53	948,166,336.61
非流动资产：		
发放贷款和垫款		

债权投资		
可供出售金融资产		
其他债权投资		
持有至到期投资		
长期应收款		
长期股权投资		
其他权益工具投资		
其他非流动金融资产		
投资性房地产		
固定资产	178,395,544.53	191,294,679.71
在建工程	3,251,607.48	1,062,679.25
生产性生物资产		
油气资产		
使用权资产		
无形资产	92,598,154.46	93,481,008.14
开发支出		
商誉		
长期待摊费用	2,987,689.64	4,346,052.52
递延所得税资产	14,918,608.31	14,429,828.20
其他非流动资产		20,252,759.86
非流动资产合计	292,151,604.42	324,867,007.68
资产总计	1,260,719,283.95	1,273,033,344.29
流动负债：		
短期借款	7,000,000.00	30,000,000.00
向中央银行借款		
拆入资金		
交易性金融负债		
以公允价值计量且其变动计入当期损益的金融负债		
衍生金融负债		
应付票据		
应付账款	147,720,421.05	162,896,280.49
预收款项	41,879,787.19	48,576,662.40
合同负债		

卖出回购金融资产款		
吸收存款及同业存放		
代理买卖证券款		
代理承销证券款		
应付职工薪酬	8,719,901.36	11,276,981.69
应交税费	3,230,907.68	6,878,175.22
其他应付款	3,417,638.43	4,569,184.54
其中：应付利息	9,304.17	39,875.00
应付股利	762,046.72	
应付手续费及佣金		
应付分保账款		
持有待售负债		
一年内到期的非流动负债		
其他流动负债		
流动负债合计	211,968,655.71	264,197,284.34
非流动负债：		
保险合同准备金		
长期借款		
应付债券		
其中：优先股		
永续债		
租赁负债		
长期应付款		
长期应付职工薪酬		
预计负债		
递延收益	1,320,000.00	1,580,000.00
递延所得税负债	2,636,097.60	1,739,222.44
其他非流动负债		
非流动负债合计	3,956,097.60	3,319,222.44
负债合计	215,924,753.31	267,516,506.78
所有者权益：		
股本	120,000,000.00	120,000,000.00
其他权益工具		
其中：优先股		

永续债		
资本公积	625,233,721.47	625,233,721.47
减：库存股		
其他综合收益		
专项储备		
盈余公积	39,506,491.41	32,526,463.12
一般风险准备		
未分配利润	260,054,317.76	227,756,652.92
归属于母公司所有者权益合计	1,044,794,530.64	1,005,516,837.51
少数股东权益		
所有者权益合计	1,044,794,530.64	1,005,516,837.51
负债和所有者权益总计	1,260,719,283.95	1,273,033,344.29

法定代表人：丁利荣

主管会计工作负责人：朱英华

会计机构负责人：朱英华

2、母公司资产负债表

单位：元

项目	2019 年 12 月 31 日	2018 年 12 月 31 日
流动资产：		
货币资金	234,173,536.83	177,318,481.17
交易性金融资产	292,036,295.89	
以公允价值计量且其变动计入当期损益的金融资产		
衍生金融资产		
应收票据	500,000.00	1,314,274.50
应收账款	254,390,693.54	209,075,029.82
应收款项融资		
预付款项	10,214,733.64	11,124,851.91
其他应收款	6,113,416.35	8,994,336.13
其中：应收利息		
应收股利		
存货	139,428,789.58	156,266,931.35
合同资产		
持有待售资产		
一年内到期的非流动资产		

其他流动资产	4,146,627.15	337,012,847.14
流动资产合计	941,004,092.98	901,106,752.02
非流动资产：		
债权投资		
可供出售金融资产		
其他债权投资		
持有至到期投资		
长期应收款		
长期股权投资	130,572,177.86	130,572,177.86
其他权益工具投资		
其他非流动金融资产		
投资性房地产		
固定资产	147,204,997.28	157,901,178.38
在建工程	3,251,607.48	1,062,679.25
生产性生物资产		
油气资产		
使用权资产		
无形资产	87,654,497.06	88,510,667.79
开发支出		
商誉		
长期待摊费用	1,804,349.04	2,352,943.57
递延所得税资产	11,190,457.54	9,123,482.20
其他非流动资产		20,252,759.86
非流动资产合计	381,678,086.26	409,775,888.91
资产总计	1,322,682,179.24	1,310,882,640.93
流动负债：		
短期借款	7,000,000.00	30,000,000.00
交易性金融负债		
以公允价值计量且其变动计入当期损益的金融负债		
衍生金融负债		
应付票据		
应付账款	163,294,689.04	173,484,053.45
预收款项	41,584,435.24	47,897,947.23

合同负债		
应付职工薪酬	7,390,931.60	10,188,207.39
应交税费	2,486,817.31	6,335,341.37
其他应付款	3,160,224.89	4,360,045.09
其中：应付利息	9,304.17	39,875.00
应付股利	762,046.72	
持有待售负债		
一年内到期的非流动负债		
其他流动负债		
流动负债合计	224,917,098.08	272,265,594.53
非流动负债：		
长期借款		
应付债券		
其中：优先股		
永续债		
租赁负债		
长期应付款		
长期应付职工薪酬		
预计负债		
递延收益	1,320,000.00	1,580,000.00
递延所得税负债	2,626,974.31	1,739,222.44
其他非流动负债		
非流动负债合计	3,946,974.31	3,319,222.44
负债合计	228,864,072.39	275,584,816.97
所有者权益：		
股本	120,000,000.00	120,000,000.00
其他权益工具		
其中：优先股		
永续债		
资本公积	625,196,434.97	625,196,434.97
减：库存股		
其他综合收益		
专项储备		
盈余公积	39,506,491.41	32,526,463.12

未分配利润	309,115,180.47	257,574,925.87
所有者权益合计	1,093,818,106.85	1,035,297,823.96
负债和所有者权益总计	1,322,682,179.24	1,310,882,640.93

3、合并利润表

单位：元

项目	2019 年度	2018 年度
一、营业总收入	937,612,885.65	907,663,032.58
其中：营业收入	937,612,885.65	907,663,032.58
利息收入		
已赚保费		
手续费及佣金收入		
二、营业总成本	885,846,438.89	844,535,785.39
其中：营业成本	618,853,760.86	617,906,573.42
利息支出		
手续费及佣金支出		
退保金		
赔付支出净额		
提取保险责任合同准备金 净额		
保单红利支出		
分保费用		
税金及附加	10,278,459.54	10,756,190.01
销售费用	134,315,553.82	127,592,088.32
管理费用	51,523,086.84	53,092,488.32
研发费用	73,392,100.55	36,229,549.55
财务费用	-2,516,522.72	-1,041,104.23
其中：利息费用	1,259,204.17	1,323,111.19
利息收入	1,945,513.80	2,382,378.44
加：其他收益	2,232,563.53	2,483,784.20
投资收益（损失以“-”号填 列）	12,389,226.58	8,476,480.60
其中：对联营企业和合营企业 的投资收益		

以摊余成本计量的金融资产终止确认收益		
汇兑收益（损失以“-”号填列）		
净敞口套期收益（损失以“-”号填列）		
公允价值变动收益（损失以“-”号填列）	2,218,761.64	
信用减值损失（损失以“-”号填列）	-9,663,695.12	
资产减值损失（损失以“-”号填列）	-4,334,074.28	-7,325,524.35
资产处置收益（损失以“-”号填列）	-416,871.64	-150,898.27
三、营业利润（亏损以“-”号填列）	54,192,357.47	66,611,089.37
加：营业外收入	1,570,178.91	5,545,753.47
减：营业外支出	120,951.06	634,938.73
四、利润总额（亏损总额以“-”号填列）	55,641,585.32	71,521,904.11
减：所得税费用	5,083,892.19	8,835,269.20
五、净利润（净亏损以“-”号填列）	50,557,693.13	62,686,634.91
（一）按经营持续性分类		
1.持续经营净利润（净亏损以“-”号填列）	50,557,693.13	62,686,634.91
2.终止经营净利润（净亏损以“-”号填列）		
（二）按所有权归属分类		
1.归属于母公司所有者的净利润	50,557,693.13	62,686,634.91
2.少数股东损益		
六、其他综合收益的税后净额		
归属母公司所有者的其他综合收益的税后净额		
（一）不能重分类进损益的其他综合收益		
1.重新计量设定受益计划变动额		
2.权益法下不能转损益的其他综合收益		

3.其他权益工具投资公允价值变动		
4.企业自身信用风险公允价值变动		
5.其他		
(二) 将重分类进损益的其他综合收益		
1.权益法下可转损益的其他综合收益		
2.其他债权投资公允价值变动		
3.可供出售金融资产公允价值变动损益		
4.金融资产重分类计入其他综合收益的金额		
5.持有至到期投资重分类为可供出售金融资产损益		
6.其他债权投资信用减值准备		
7.现金流量套期储备		
8.外币财务报表折算差额		
9.其他		
归属于少数股东的其他综合收益的税后净额		
七、综合收益总额	50,557,693.13	62,686,634.91
归属于母公司所有者的综合收益总额	50,557,693.13	62,686,634.91
归属于少数股东的综合收益总额		
八、每股收益：		
(一) 基本每股收益	0.42	0.52
(二) 稀释每股收益	0.42	0.52

本期发生同一控制下企业合并的，被合并方在合并前实现的净利润为：元，上期被合并方实现的净利润为：元。

法定代表人：丁利荣

主管会计工作负责人：朱英华

会计机构负责人：朱英华

4、母公司利润表

单位：元

项目	2019 年度	2018 年度
一、营业收入	932,004,586.85	901,269,570.26
减：营业成本	623,011,700.93	619,573,203.60
税金及附加	9,358,437.99	9,656,596.14
销售费用	119,653,850.68	111,795,456.50
管理费用	48,118,170.64	49,418,683.35
研发费用	73,392,100.55	36,229,549.55
财务费用	-2,460,294.66	-693,571.10
其中：利息费用	1,259,204.17	1,323,111.19
利息收入	1,856,882.52	2,000,064.40
加：其他收益	2,195,757.60	2,483,713.10
投资收益（损失以“-”号填列）	19,326,395.62	8,150,277.86
其中：对联营企业和合营企业的投资收益		
以摊余成本计量的金融资产终止确认收益（损失以“-”号填列）		
净敞口套期收益（损失以“-”号填列）		
公允价值变动收益（损失以“-”号填列）	2,036,295.89	
信用减值损失（损失以“-”号填列）	-8,201,717.44	
资产减值损失（损失以“-”号填列）	-4,334,074.28	-7,176,336.67
资产处置收益（损失以“-”号填列）	-346,485.60	-74,103.67
二、营业利润（亏损以“-”号填列）	71,606,792.51	78,673,202.84
加：营业外收入	1,566,523.15	5,524,135.45
减：营业外支出	120,927.06	482,296.38
三、利润总额（亏损总额以“-”号填列）	73,052,388.60	83,715,041.91
减：所得税费用	3,252,105.71	9,014,538.96
四、净利润（净亏损以“-”号填列）	69,800,282.89	74,700,502.95
（一）持续经营净利润（净亏损以“-”号填列）	69,800,282.89	74,700,502.95

（二）终止经营净利润（净亏损以“-”号填列）		
五、其他综合收益的税后净额		
（一）不能重分类进损益的其他综合收益		
1.重新计量设定受益计划变动额		
2.权益法下不能转损益的其他综合收益		
3.其他权益工具投资公允价值变动		
4.企业自身信用风险公允价值变动		
5.其他		
（二）将重分类进损益的其他综合收益		
1.权益法下可转损益的其他综合收益		
2.其他债权投资公允价值变动		
3.可供出售金融资产公允价值变动损益		
4.金融资产重分类计入其他综合收益的金额		
5.持有至到期投资重分类为可供出售金融资产损益		
6.其他债权投资信用减值准备		
7.现金流量套期储备		
8.外币财务报表折算差额		
9.其他		
六、综合收益总额	69,800,282.89	74,700,502.95
七、每股收益：		
（一）基本每股收益		
（二）稀释每股收益		

5、合并现金流量表

单位：元

项目	2019 年度	2018 年度
一、经营活动产生的现金流量：		
销售商品、提供劳务收到的现金	920,907,816.13	932,059,831.51
客户存款和同业存放款项净增加额		
向中央银行借款净增加额		
向其他金融机构拆入资金净增加额		
收到原保险合同保费取得的现金		
收到再保业务现金净额		
保户储金及投资款净增加额		
收取利息、手续费及佣金的现金		
拆入资金净增加额		
回购业务资金净增加额		
代理买卖证券收到的现金净额		
收到的税费返还	25,969,965.26	35,165,729.87
收到其他与经营活动有关的现金	15,388,411.11	15,972,370.65
经营活动现金流入小计	962,266,192.50	983,197,932.03
购买商品、接受劳务支付的现金	601,917,424.22	640,186,530.12
客户贷款及垫款净增加额		
存放中央银行和同业款项净增加额		
支付原保险合同赔付款项的现金		
拆出资金净增加额		
支付利息、手续费及佣金的现金		
支付保单红利的现金		
支付给职工以及为职工支付的现金	163,993,342.67	168,795,044.97
支付的各项税费	25,013,851.14	31,460,144.87
支付其他与经营活动有关的现金	142,573,163.36	112,509,065.20
经营活动现金流出小计	933,497,781.39	952,950,785.16
经营活动产生的现金流量净额	28,768,411.11	30,247,146.87
二、投资活动产生的现金流量：		

收回投资收到的现金	1,077,012,800.84	984,000,000.00
取得投资收益收到的现金	12,389,226.58	9,568,784.42
处置固定资产、无形资产和其他长期资产收回的现金净额	97,373.17	262,446.52
处置子公司及其他营业单位收到的现金净额		
收到其他与投资活动有关的现金		
投资活动现金流入小计	1,089,499,400.59	993,831,230.94
购建固定资产、无形资产和其他长期资产支付的现金	12,105,897.76	75,948,431.47
投资支付的现金	1,031,000,000.00	1,069,012,800.84
质押贷款净增加额		
取得子公司及其他营业单位支付的现金净额		
支付其他与投资活动有关的现金		
投资活动现金流出小计	1,043,105,897.76	1,144,961,232.31
投资活动产生的现金流量净额	46,393,502.83	-151,130,001.37
三、筹资活动产生的现金流量：		
吸收投资收到的现金		
其中：子公司吸收少数股东投资收到的现金		
取得借款收到的现金	7,000,000.00	30,000,000.00
收到其他与筹资活动有关的现金		
筹资活动现金流入小计	7,000,000.00	30,000,000.00
偿还债务支付的现金	30,000,000.00	30,000,000.00
分配股利、利润或偿付利息支付的现金	11,807,728.28	9,963,111.19
其中：子公司支付给少数股东的股利、利润		
支付其他与筹资活动有关的现金		
筹资活动现金流出小计	41,807,728.28	39,963,111.19
筹资活动产生的现金流量净额	-34,807,728.28	-9,963,111.19
四、汇率变动对现金及现金等价物的影响	1,154,895.76	-2,216,010.92
五、现金及现金等价物净增加额	41,509,081.42	-133,061,976.61
加：期初现金及现金等价物余额	197,854,210.25	330,916,186.86

六、期末现金及现金等价物余额	239,363,291.67	197,854,210.25
----------------	----------------	----------------

6、母公司现金流量表

单位：元

项目	2019 年度	2018 年度
一、经营活动产生的现金流量：		
销售商品、提供劳务收到的现金	916,754,597.31	920,229,306.57
收到的税费返还	25,969,965.26	35,165,729.87
收到其他与经营活动有关的现金	14,939,901.47	15,535,393.25
经营活动现金流入小计	957,664,464.04	970,930,429.69
购买商品、接受劳务支付的现金	616,554,866.83	653,799,346.10
支付给职工以及为职工支付的现金	148,036,759.01	152,074,593.95
支付的各项税费	21,820,862.76	28,264,301.03
支付其他与经营活动有关的现金	135,939,520.80	105,474,974.45
经营活动现金流出小计	922,352,009.40	939,613,215.53
经营活动产生的现金流量净额	35,312,454.64	31,317,214.16
二、投资活动产生的现金流量：		
收回投资收到的现金	1,026,012,800.84	960,000,000.00
取得投资收益收到的现金	19,326,395.62	9,242,581.68
处置固定资产、无形资产和其他长期资产收回的现金净额	9,302.65	229,515.84
处置子公司及其他营业单位收到的现金净额		
收到其他与投资活动有关的现金		
投资活动现金流入小计	1,045,348,499.11	969,472,097.52
购建固定资产、无形资产和其他长期资产支付的现金	11,681,618.55	74,136,453.99
投资支付的现金	979,000,000.00	1,021,012,800.84
取得子公司及其他营业单位支付的现金净额		
支付其他与投资活动有关的现金		
投资活动现金流出小计	990,681,618.55	1,095,149,254.83
投资活动产生的现金流量净额	54,666,880.56	-125,677,157.31
三、筹资活动产生的现金流量：		

吸收投资收到的现金		
取得借款收到的现金	7,000,000.00	30,000,000.00
收到其他与筹资活动有关的现金		
筹资活动现金流入小计	7,000,000.00	30,000,000.00
偿还债务支付的现金	30,000,000.00	30,000,000.00
分配股利、利润或偿付利息支付的现金	11,807,728.28	9,963,111.19
支付其他与筹资活动有关的现金		
筹资活动现金流出小计	41,807,728.28	39,963,111.19
筹资活动产生的现金流量净额	-34,807,728.28	-9,963,111.19
四、汇率变动对现金及现金等价物的影响	1,154,895.76	-2,216,010.92
五、现金及现金等价物净增加额	56,326,502.68	-106,539,065.26
加：期初现金及现金等价物余额	177,220,134.92	283,759,200.18
六、期末现金及现金等价物余额	233,546,637.60	177,220,134.92

7、合并所有者权益变动表

本期金额

单位：元

项目	2019 年度													
	归属于母公司所有者权益												少数 股东 权益	所有 者权 益合 计
	股本	其他权益工具			资本 公积	减：库 存股	其他 综合 收益	专项 储备	盈余 公积	一般 风险 准备	未分 配利 润	其他		
	优先 股	永续 债	其他											
一、上年期末余额	120,000,000.00				625,233,721.47				32,526,463.12		227,756,652.92		1,005,516,837.51	1,005,516,837.51
加：会计政策变更														
前期差错更正														
同一控制下企业合并														
其他														

二、本年期初余额	120,000,000.00				625,233,721.47				32,526,463.12		227,756,652.92		1,005,516,837.51		1,005,516,837.51
三、本期增减变动金额(减少以“—”号填列)									6,980,028.29		32,297,664.84		39,277,693.13		39,277,693.13
(一)综合收益总额											50,557,693.13		50,557,693.13		50,557,693.13
(二)所有者投入和减少资本															
1.所有者投入的普通股															
2.其他权益工具持有者投入资本															
3.股份支付计入所有者权益的金额															
4.其他															
(三)利润分配									6,980,028.29		-18,260,028.29		-11,280,000.00		-11,280,000.00
1.提取盈余公积									6,980,028.29		-6,980,028.29				
2.提取一般风险准备															
3.对所有者(或股东)的分配											-11,280,000.00		-11,280,000.00		-11,280,000.00
4.其他															
(四)所有者权益内部结转															
1.资本公积转增资本(或股本)															
2.盈余公积转增资本(或股本)															

3. 盈余公积弥补亏损																	
4. 设定受益计划变动额结转留存收益																	
5. 其他综合收益结转留存收益																	
6. 其他																	
(五) 专项储备																	
1. 本期提取																	
2. 本期使用																	
(六) 其他																	
四、本期期末余额	120,000,000.00				625,233,721.47				39,506,491.41				260,054,317.76			1,044,794,530.64	1,044,794,530.64

上期金额

单位：元

项目	2018 年年度														少数股东权益	所有者权益合计	
	归属于母公司所有者权益																
	股本	其他权益工具			资本公积	减：库存股	其他综合收益	专项储备	盈余公积	一般风险准备	未分配利润	其他	小计				
	优先股	永续债	其他														
一、上年期末余额	120,000,000.00				625,233,721.47				25,056,412.82				181,180,068.31			951,470,202.60	951,470,202.60
加：会计政策变更																	
前期差错更正																	
同一控制下企业合并																	
其他																	
二、本年期初余额	120,000,000.00				625,233,721.47				25,056,412.82				181,180,068.31			951,470,202.60	951,470,202.60

三、本期增减变动金额（减少以“－”号填列）								7,470,050.30		46,576,584.61		54,046,634.91		54,046,634.91
（一）综合收益总额										62,686,634.91		62,686,634.91		62,686,634.91
（二）所有者投入和减少资本														
1. 所有者投入的普通股														
2. 其他权益工具持有者投入资本														
3. 股份支付计入所有者权益的金额														
4. 其他														
（三）利润分配								7,470,050.30		-16,110,050.30		-8,640,000.00		-8,640,000.00
1. 提取盈余公积								7,470,050.30		-7,470,050.30				
2. 提取一般风险准备														
3. 对所有者（或股东）的分配										-8,640,000.00		-8,640,000.00		-8,640,000.00
4. 其他														
（四）所有者权益内部结转														
1. 资本公积转增资本（或股本）														
2. 盈余公积转增资本（或股本）														
3. 盈余公积弥补亏损														

4. 设定受益计划变动额结转留存收益															
5. 其他综合收益结转留存收益															
6. 其他															
(五) 专项储备															
1. 本期提取															
2. 本期使用															
(六) 其他															
四、本期期末余额	120,000,000.00				625,233,721.47			32,526,463.12		227,756,652.92		1,005,516,837.51		1,005,516,837.51	

8、母公司所有者权益变动表

本期金额

单位：元

项目	2019 年度											所有者权益合计
	股本	其他权益工具			资本公积	减：库存股	其他综合收益	专项储备	盈余公积	未分配利润	其他	
		优先股	永续债	其他								
一、上年期末余额	120,000,000.00				625,196,434.97				32,526,463.12	257,574,925.87		1,035,297,823.96
加：会计政策变更												
前期差错更正												
其他												
二、本年期初余额	120,000,000.00				625,196,434.97				32,526,463.12	257,574,925.87		1,035,297,823.96
三、本期增减变动金额（减少以“—”号填列）									6,980,028.29	51,540,254.60		58,520,282.89
(一) 综合收益总额										69,800,282.89		69,800,282.89

(二)所有者投入和减少资本												
1. 所有者投入的普通股												
2. 其他权益工具持有者投入资本												
3. 股份支付计入所有者权益的金额												
4. 其他												
(三)利润分配								6,980,028.29	-18,260,028.29			-11,280,000.00
1. 提取盈余公积								6,980,028.29	-6,980,028.29			
2. 对所有者(或股东)的分配									-11,280,000.00			-11,280,000.00
3. 其他												
(四)所有者权益内部结转												
1. 资本公积转增资本(或股本)												
2. 盈余公积转增资本(或股本)												
3. 盈余公积弥补亏损												
4. 设定受益计划变动额结转留存收益												
5. 其他综合收益结转留存收益												
6. 其他												
(五)专项储备												
1. 本期提取												
2. 本期使用												

(六) 其他												
四、本期期末余额	120,000,000.00				625,196,434.97				39,506,491.41	309,115,180.47		1,093,818,106.85

上期金额

单位：元

项目	2018 年年度											
	股本	其他权益工具			资本公积	减：库存股	其他综合收益	专项储备	盈余公积	未分配利润	其他	所有者权益合计
		优先股	永续债	其他								
一、上年期末余额	120,000,000.00				625,196,434.97				25,056,412.82	198,984,473.22		969,237,321.01
加：会计政策变更												
前期差错更正												
其他												
二、本年期初余额	120,000,000.00				625,196,434.97				25,056,412.82	198,984,473.22		969,237,321.01
三、本期增减变动金额(减少以“－”号填列)								7,470,050.30	58,590,452.65			66,060,502.95
(一)综合收益总额									74,700,502.95			74,700,502.95
(二)所有者投入和减少资本												
1. 所有者投入的普通股												
2. 其他权益工具持有者投入资本												
3. 股份支付计入所有者权益的金额												
4. 其他												
(三)利润分配								7,470,050.30	-16,110,050.30			-8,640,000.00

1. 提取盈余公积								7,470,050.30	-7,470,050.30		
2. 对所有者(或股东)的分配									-8,640,000.00		-8,640,000.00
3. 其他											
(四)所有者权益内部结转											
1. 资本公积转增资本(或股本)											
2. 盈余公积转增资本(或股本)											
3. 盈余公积弥补亏损											
4. 设定受益计划变动额结转留存收益											
5. 其他综合收益结转留存收益											
6. 其他											
(五)专项储备											
1. 本期提取											
2. 本期使用											
(六)其他											
四、本期期末余额	120,000,000.00			625,196,434.97				32,526,463.12	257,574,925.87		1,035,297,823.96

三、公司基本情况

青岛英派斯健康科技股份有限公司（以下简称“公司”或“本公司”）曾用名青岛英派斯健康科技有限公司、青岛英派斯工业园有限公司，由即墨市对外贸易经济合作局以“即外经贸字[2004]230号”文件批准设立，青岛市人民政府2004年6月1日颁发“商外资青府字[2004]0259号”批准证书，由有瑞实业股份有限公司出资1,000万美元组建的外商独资企业（有限公司）。

2011年12月21日经即墨市商务局以“即商资审字（2011）404号”批复，公司股东变更为海南江恒实业投资有限公司出资555.5万美元，占注册资本的55.55%；有瑞实业股份有限公司出资444.5万美元，占注册资本的44.45%，公司并于2011年12月29日办理完毕工商登记变更手续，公司由外商独资企业变更为有限责任公司（台港澳与境内合资）。

2012年9月，有瑞实业股份有限公司分别与殷富中国投资有限公司、泰山体育产业集团有限公司签订股权转让协议，将其所持有的公司177.57万美元股权转让给殷富中国投资有限公司128.57万美元、转让给泰山体育产业集团有限公司49万美元，

并办理了工商登记变更手续。

2013年2月,有瑞实业股份有限公司分别与上海景林景途投资中心、景胜伟达有限公司、南通得一投资中心(有限合伙)、山东五岳创业投资有限公司签订股权转让协议,将其所持有的公司160.93万美元股权分别转让给上述公司,其中转让给上海景林景途投资中心56万美元、景胜伟达有限公司24万美元、南通得一投资中心(有限合伙)42.43万美元、山东五岳创业投资有限公司38.5万美元并办理了工商登记变更手续。

2014年12月泰山体育产业集团有限公司分别与青岛金石灏沏投资有限公司、浙江海宁嘉慧投资合伙企业投资有限公司签订股权转让协议,将其所持有的公司49万美元股权分别转让给上述公司24.5万美元和24.5万美元,并办理了工商登记变更手续。有瑞实业股份有限公司分别与青岛拥湾成长创业投资有限公司、海南江恒实业投资有限公司签订股权转让协议,将其所持有的公司59.2万美元股权分别转让给上述公司57.2万美元和2万美元,并办理了工商登记变更手续。

2014年12月至2015年1月,公司增加注册资本为111万美元,其中湖南文化旅游投资基金企业(有限合伙)出资49.30万美元、Energy Victor limited(景胜伟达有限公司)出资30.67万美元、南通得一投资中心(有限合伙)出资16.27万美元、山东五岳创业投资有限公司出资14.76万美元。2015年1月15日,山东和信会计师事务所(特殊普通合伙)青岛分所出具了《和信验字(2015)第020001号验资报告》对上述新增实收资本予以验证。增资后公司注册资本和实收资本变更为1,111万美元。

2015年4月海南江恒实业投资有限公司分别与青岛青松财智股权投资合伙企业(有限合伙)、青岛邦源创业投资中心(有限合伙)签订股权转让协议,将其所持有的公司55.55万美元股权分别转让给上述公司41.11万美元和14.44万美元,并办理了工商登记变更手续。有瑞实业股份有限公司与青岛青英企业管理咨询中心(有限合伙)签订股权转让协议,将其所持有的公司42.44万美元股权转让给青岛青英企业管理咨询中心(有限合伙)并办理了工商登记变更手续。

2015年7月青岛英派斯健康科技有限公司以整体变更的方式设立股份有限公司,以经山东和信会计师事务所(特殊普通合伙)青岛分所出具的《和信审字(2015)第020206号审计报告》审计确认的基准日为2015年4月30日的青岛英派斯健康科技有限公司净资产额303,581,403.75元为基数,折合股份90,000,000.00股,超过股本总额的部分213,581,403.75元计入资本公积,2015年7月10日,山东和信会计师事务所(特殊普通合伙)青岛分所出具了《和信验字(2015)第020010号验资报告》对上述实收资本予以验证。公司于2015年10月8日取得青岛市工商行政管理局核发的《营业执照》。

2017年9月,根据公司第一届董事会2016年第一次会议、2017年第五次会议与2016年第一次临时股东大会决议,并经中国证券监督管理委员会《关于核准青岛英派斯健康科技股份有限公司首次公开发行股票批复》(证监许可[2017]1539号)核准,向社会公开发行人民币普通股30,000,000股(A股),本次发行后公司的注册资本为人民币12,000万元。

公司统一社会信用代码/注册号:913702007472052232,法人代表:丁利荣。

本公司组织形式:公司系股份有限公司。

公司注册地:山东省青岛市即墨市华山二路369号。

总部办公地:青岛市崂山区秦岭路18号国展财富中心3号楼7楼。

本公司的母公司为海南江恒实业投资有限公司,最终控制人为丁利荣先生。

本公司的业务性质和主要经营活动:生产、销售钢管制品、钢塑制品及配件、健身器材及配件、气膜场馆设施及配件、钢结构场馆设施及配件、笼式体育运动场地设施及配件、拆装式游泳池设施及配件、水上体育器材及配件、办公家具及附件、食品设备及配件、太阳能产品及配件、电子设备及附件、体质监测设备、医疗器械、康复训练器材及设备、运动地板地胶、文化体育用品(各类球、球拍、服装鞋帽等)、儿童滑梯、游乐设施;体育公园规划设计、体育场地设施施工及场地改造、市政公用工程、装饰装潢工程、建筑总承包;体育健身器材的维修、安装及售后服务;设计、制作、代理、发布国内广告。(依法须经批准的项目,经相关部门批准后方可开展经营活动)。

本财务报表业经本公司董事会于2020年4月27日决议批准报出。

纳入公司本期合并报表范围的公司:青岛英吉利钢管制品有限公司(以下简称“英吉利”)、青岛英派斯健康发展有限公司(以下简称“健康发展”)、郑州英派斯健身器材有限公司(以下简称“郑州英派斯”)、沈阳英派斯健康科技有限公司(以下简称“沈阳英派斯”)、西安英派斯健康科技有限公司(以下简称“西安英派斯”)、南京英派斯健康科技有限公司(以下简称“南京英派斯”)、武汉英派斯健康科技有限公司(以下简称“武汉英派斯”)、广州英派斯健康科技有限公司(以下简称“广州英派斯”)、成都英派斯健身器材有限公司(以下简称“成都英派斯”)、长沙英派斯健康科技有限公司(以下简称“长沙英派斯”)、青岛英派斯商贸有限公司(以下简称“英派斯商贸”)、青岛英派斯体育器材销售有限公司(以下简称“英派斯销售”)、青岛英派斯工程建设管理有限公司(以下简称“英派斯工程”)。

报告期内增加合并单位原因：无。

报告期内减少合并单位原因：无。

四、财务报表的编制基础

1、编制基础

本公司财务报表以持续经营为基础，根据实际发生的交易和事项，按照财政部颁布的《企业会计准则》及相关规定，以及中国证券监督管理委员会《公开发行证券的公司信息披露编报规则第15号——财务报告的一般规定》(2014年修订)的披露规定，并基于以下所述重要会计政策、会计估计进行编制。

本公司会计核算以权责发生制为基础。除某些金融工具外，本财务报表均以历史成本为计量基础。资产如果发生减值，则按照相关规定计提相应的减值准备。

2、持续经营

本公司不存在导致对报告期末起12个月内的持续经营假设产生重大疑虑的事项或情况。

五、重要会计政策及会计估计

具体会计政策和会计估计提示：

重要提示：本公司根据实际生产经营特点针对应收款项坏账准备计提、固定资产折旧、无形资产摊销、收入确认等交易或事项制定了具体会计政策和会计估计。

1、遵循企业会计准则的声明

本公司所编制的财务报表符合企业会计准则的要求，真实、完整地反映了公司的财务状况、经营成果、股东权益变动和现金流量等有关信息。

2、会计期间

会计年度自公历1月1日起至12月31日止。

3、营业周期

本公司以12个月作为正常营业周期，并以营业周期作为资产和负债的流动性划分标准。

4、记账本位币

本公司采用人民币为记账本位币。

5、同一控制下和非同一控制下企业合并的会计处理方法

企业合并，是指将两个或两个以上单独的企业合并形成一个报告主体的交易或事项。企业合并分为同一控制下企业合

并和非同一控制下企业合并。

(1) 同一控制下企业合并

同一控制下企业合并形成的长期股权投资合并方以支付现金、转让非现金资产或承担债务方式作为合并对价的，本公司在合并日按照所取得的被合并方在最终控制方合并财务报表中的净资产的账面价值的份额作为长期股权投资的初始投资成本。被合并方在合并日的净资产账面价值为负数的，长期股权投资成本按零确定。如果被合并方在被合并以前，是最终控制方通过非同一控制下的企业合并所控制的，则合并方长期股权投资的初始投资成本包含了相关的商誉金额。长期股权投资的初始投资成本与支付的现金、转让的非现金资产及所承担债务账面价值之间的差额，应当调整资本公积（资本溢价或股本溢价）；资本公积（资本溢价或股本溢价）的余额不足冲减的，依次冲减盈余公积和未分配利润。合并方以发行权益性工具作为合并对价的，按发行股份的面值总额作为股本，长期股权投资的初始投资成本与所发行股份面值总额之间的差额，调整资本公积（资本溢价或股本溢价）；资本公积（资本溢价或股本溢价）不足冲减的，依次冲减盈余公积和未分配利润。

合并方发生的审计、法律服务、评估咨询等中介费用以及其他相关管理费用，于发生时计入当期损益。与发行权益性工具作为合并对价直接相关的交易费用，冲减资本公积（股本溢价），资本公积（股本溢价）不足冲减的，依次冲减盈余公积和未分配利润。与发行债务性工具作为合并对价直接相关的交易费用，计入债务性工具的初始确认金额。

通过多次交易分步实现同一控制下企业合并，属于一揽子交易的，合并方应当将各项交易作为一项取得控制权的交易进行会计处理。不属于“一揽子交易”的，在母公司财务报表中，以合并日持股比例计算的合并日应享有被合并方净资产在最终控制方合并财务报表中的账面价值的份额，确定长期股权投资的初始投资成本。初始投资成本与其原长期股权投资账面价值加上合并日取得进一步股份新支付对价的账面价值之和的差额，调整资本公积（股本溢价），资本公积不足冲减的，冲减留存收益。

(2) 非同一控制下的企业合并

对于非同一控制下的企业合并，合并成本为购买方在购买日为取得对被购买方的控制权而付出的资产、发生或承担的负债以及发行的权益性证券的公允价值之和。购买方为企业合并发生的审计、法律服务、评估咨询等中介费用以及其他相关管理费用，应于发生时计入当期损益。购买方作为合并对价发行的权益性工具或债务性工具的交易费用，应当计入权益性工具或债务性工具的初始确认金额。

非同一控制下企业合并中所取得的被购买方符合确认条件的可辨认资产、负债及或有负债，在购买日以公允价值计量。购买方对合并成本大于合并中取得的被购买方可辨认净资产公允价值份额的差额，体现为商誉价值。购买方对合并成本小于合并中取得的被购买方可辨认净资产公允价值份额的，经复核后合并成本仍小于合并中取得的被购买方可辨认净资产公允价值份额的差额，计入当期营业外收入。

通过多次交易分步实现非同一控制下企业合并的，在母公司财务报表中，以购买日之前所持被购买方的股权投资的账面价值与购买日新增投资成本之和，作为该项投资的初始投资成本。

对于分步实现的非同一控制下企业合并，购买日之前持有的被购买方的股权，应当按照该股权在购买日的公允价值进行重新计量，公允价值与其账面价值的差额计入当期投资收益；购买日之前持有的被购买方的股权涉及权益法核算下的其他综合收益、其他所有者权益变动的，应当转为购买日所属当期收益，由于被投资方重新计量设定受益计划净负债或净资产变动而产生的其他综合收益除外。

本公司以购买日之前所持被购买方的股权于购买日的公允价值与与购买日新购入股权所支付对价的公允价值之和作为合并成本，与购买方取得的按购买日持股比例计算应享有的被购买方可辨认净资产于购买日的公允价值的份额比较，确定购买日应予确认的商誉或应计入合并当期损益的金额。

6、合并财务报表的编制方法

(1) 合并财务报表范围

本公司将所有控制的子公司（包括本公司所控制的单独主体）纳入合并财务报表范围，包括被本公司控制的企业、被投资单位中可分割的部分以及结构化主体。控制是指本公司拥有对被投资方的权力，通过参与被投资方的相关活动而享有可变回报，并且有能力运用对被投资方的权力影响该回报金额。

(2) 合并财务报表编制的方法

从取得子公司的净资产和生产经营决策的实际控制权之日起，本公司开始将其纳入合并范围；从丧失实际控制权之日起停止纳入合并范围。对于处置的子公司，处置日前的经营成果和现金流量已经适当地包括在合并利润表和合并现金流量表中；当期处置的子公司，不调整合并资产负债表的期初数。非同一控制下企业合并增加的子公司，其购买日后的经营成果及现金流量已经适当地包括在合并利润表和合并现金流量表中，且不调整合并财务报表的期初数和对比数。同一控制下企业合并增加的子公司，其自合并当期期初至合并日的经营成果和现金流量已经适当地包括在合并利润表和合并现金流量表中，并且同时调整合并财务报表的对比数。

在编制合并财务报表时，子公司与本公司采用的会计政策或会计期间不一致的，按照本公司的会计政策和会计期间对子公司财务报表进行必要的调整。对于非同一控制下企业合并取得的子公司，以购买日可辨认净资产公允价值为基础对其财务报表进行调整。

合并财务报表以本公司和子公司的财务报表为基础，根据其他有关资料，由本公司编制。在编制合并财务报表时，本公司与子公司、子公司相互之间所有重大往来余额、交易及未实现利润予以抵销。本公司编制合并财务报表，将整个企业集团视为一个会计主体，依据相关企业会计准则的确认、计量和列报要求，按照统一的会计政策，反映本企业集团整体财务状况、经营成果和现金流量。子公司所有者权益中不属于本公司的份额，作为少数股东权益，在合并资产负债表中所有者权益项目下以“少数股东权益”项目单独列示。子公司当期净损益中属于少数股东权益的份额，在合并利润表中净利润项目下以“少数股东损益”项目列示。少数股东分担的子公司的亏损超过了少数股东在该子公司期初股东权益中所享有的份额，仍然冲减少数股东权益。子公司持有本公司的长期股权投资，视为企业集团的库存股，作为所有者权益的减项，在合并资产负债表中所有者权益项目下以“减：库存股”项目列示。

当因处置部分股权投资或其他原因丧失了对原有子公司的控制权时，对于剩余股权，按照其在丧失控制权日的公允价值进行重新计量。处置股权取得的对价与剩余股权公允价值之和，减去按原持股比例计算应享有原有子公司自购买日开始持续计算的净资产的份额与商誉之和的差额，计入丧失控制权当期的投资收益。与原有子公司股权投资相关的其他综合收益、其他所有者权益变动，在丧失控制权时采用与被购买方直接处置相关资产或负债相同的基础进行会计处理（即，除了在该原有子公司重新计量设定受益计划净负债或净资产导致的变动以外，其余一并转为当期损益）。其后，对该部分剩余股权按照《企业会计准则第2号——长期股权投资》或《企业会计准则第22号——金融工具确认和计量》等相关规定进行后续计量。

本公司通过多次交易分步处置对子公司股权投资直至丧失控制权的，需区分处置对子公司股权投资直至丧失控制权的各项交易是否属于一揽子交易。处置对子公司股权投资的各项交易的条款、条件以及经济影响符合以下一种或多种情况，通常表明应将多次交易事项作为一揽子交易进行会计处理：①这些交易是同时或者在考虑了彼此影响的情况下订立的；②这些交易整体才能达成一项完整的商业结果；③一项交易的发生取决于其他至少一项交易的发生；④一项交易单独看是不经济的，但是和其他交易一并考虑时是经济的。不属于一揽子交易的，对其中的每一项交易视情况分别按照“不丧失控制权的情况下部分处置对子公司的长期股权投资”和“因处置部分股权投资或其他原因丧失了对原有子公司的控制权”适用的原则进行会计处理。处置对子公司股权投资直至丧失控制权的各项交易属于一揽子交易的，将各项交易作为一项处置子公司并丧失控制权的交易进行会计处理；但是，在丧失控制权之前每一次处置价款与处置投资对应的享有该子公司净资产份额的差额，在合并财务报表中确认为其他综合收益，在丧失控制权时一并转入丧失控制权当期的损益。

本公司因购买少数股权新取得的长期股权投资成本与按照新增持股比例计算应享有子公司自购买日（或合并日）开始持续计算的净资产份额之间的差额，调整合并资产负债表中的资本公积中的股本溢价，资本公积中的股本溢价不足冲减的，调整留存收益。

7、合营安排分类及共同经营会计处理方法

合营安排的分类：

本公司根据合营安排的结构、法律形式以及合营安排中约定的条款、其他相关事实和情况等因素，将合营安排分为共同经营和合营企业。未通过单独主体达成的合营安排，划分为共同经营；通过单独主体达成的合营安排，通常划分为合营企业；但有确凿证据表明满足下列任一条件并且符合相关法律法规规定的合营安排划分为共同经营：

- （1）合营安排的法律形式表明，合营方对该安排中的相关资产和负债分别享有权利和承担义务。
- （2）合营安排的合同条款约定，合营方对该安排中的相关资产和负债分别享有权利和承担义务。

(3) 其他相关事实和情况表明, 合营方对该安排中的相关资产和负债分别享有权利和承担义务, 如合营方享有与合营安排相关的几乎所有产出, 并且该安排中负债的清偿持续依赖于合营方的支持。

共同经营会计处理方法:

本公司确认共同经营中利益份额中与本公司相关的下列项目, 并按照相关企业会计准则的规定进行会计处理:

- (1) 确认单独所持有的资产, 以及按其份额确认共同持有的资产;
- (2) 确认单独所承担的负债, 以及按其份额确认共同承担的负债;
- (3) 确认出售其享有的共同经营产出份额所产生的收入;
- (4) 按其份额确认共同经营因出售产出所产生的收入;
- (5) 确认单独所发生的费用, 以及按其份额确认共同经营发生的费用。

本公司向共同经营投出或出售资产等(该资产构成业务的除外), 在该资产等由共同经营出售给第三方之前, 仅确认因该交易产生的损益中归属于共同经营其他参与方的部分。投出或出售的资产发生符合《企业会计准则第8号——资产减值》等规定的资产减值损失的, 本公司全额确认该损失。

本公司自共同经营购买资产等(该资产构成业务的除外), 在将该资产等出售给第三方之前, 仅确认因该交易产生的损益中归属于共同经营其他参与方的部分。购入的资产发生符合《企业会计准则第8号——资产减值》等规定的资产减值损失的, 本公司按承担的份额确认该部分损失。

本公司对共同经营不享有共同控制, 如果本公司享有该共同经营相关资产且承担该共同经营相关负债的, 仍按上述原则进行会计处理, 否则, 应当按照相关企业会计准则的规定进行会计处理。

8、现金及现金等价物的确定标准

现金流量表之现金指库存现金以及可以随时用于支付的存款。

现金流量表之现金等价物是指本公司持有的期限短(一般是指从购买日起3个月内到期)、流动性强、易于转换为已知金额现金、价值变动风险很小的投资。

9、外币业务和外币报表折算

(1) 外币业务折算

本公司对发生的外币交易, 采用与交易发生日汇率折合本位币入账。

资产负债表日, 本公司对于外币货币性项目采用资产负债表日即期汇率折算, 由此产生的汇兑差额, 除: ①属于与购建符合资本化条件的资产相关的外币专门借款产生的汇兑差额按照借款费用资本化的原则处理; ②可供出售的外币货币性项目除摊余成本之外的其他账面余额变动产生的汇兑差额计入其他综合收益之外, 均计入当期损益。

以历史成本计量的外币非货币性项目, 本公司仍采用交易发生日的即期汇率折算, 不改变其记账本位币金额。以公允价值计量的外币非货币性项目, 采用公允价值确定日的即期汇率折算, 折算后的记账本位币金额与原记账本位币金额的差额, 作为公允价值变动(含汇率变动)处理, 计入当期损益或确认为其他综合收益。

(2) 外币财务报表折算

本公司的控股子公司、合营企业、联营企业等, 若采用与本公司不同的记账本位币, 需对其外币财务报表折算后, 再进行会计核算及合并财务报表的编报。

外币资产负债表中的资产和负债项目, 本公司采用资产负债表日的即期汇率折算, 所有者权益项目除“未分配利润”项目外, 其他项目采用发生时的即期汇率折算。外币利润表中的收入和费用项目, 采用交易发生日即期汇率的近似汇率折算。折算产生的外币财务报表折算差额, 在资产负债表中所有者权益项目其他综合收益下列示。

外币现金流量按照系统合理方法确定的, 采用交易发生日即期汇率的近似汇率折算。汇率变动对现金的影响额, 在现金流量表中单独列示。

处置境外经营时, 与该境外经营有关的外币报表折算差额, 全部或按处置该境外经营的比例转入处置当期损益。

10、金融工具

在本公司成为金融工具合同的一方时确认一项金融资产或金融负债。

(1) 金融资产的分类、确认和计量

本公司根据管理金融资产的业务模式和金融资产的合同现金流量特征，将金融资产划分为：以摊余成本计量的金融资产；以公允价值计量且其变动计入其他综合收益的金融资产；以公允价值计量且其变动计入当期损益的金融资产。

金融资产在初始确认时以公允价值计量。对于以公允价值计量且其变动计入当期损益的金融资产，相关交易费用直接计入当期损益；对于其他类别的金融资产，相关交易费用计入初始确认金额。因销售产品或提供劳务而产生的、未包含或不考虑重大融资成分的应收账款或应收票据，本公司按照预期有权收取的对价金额作为初始确认金额。

债务工具：

①摊余成本计量的金融资产

本公司管理此类金融资产的业务模式为以收取合同现金流量为目标，且此类金融资产的合同现金流量特征与基本借贷安排相一致，即在特定日期产生的现金流量，仅为对本金和以未偿付本金金额为基础的利息的支付。本公司对于此类金融资产按照实际利率法确认利息收入，按照摊余成本进行后续计量，其摊销或减值产生的利得或损失，计入当期损益。本公司的此类金融资产主要包括货币资金、应收票据、应收账款、其他应收款、交易性金融资产和长期应收款等，本公司将自资产负债表日起一年内(含一年)到期的债权投资和长期应收款，列示为一年内到期的非流动资产；取得时期限在一年内(含一年)的债权投资列示为其他流动资产。

②以公允价值计量且其变动计入其他综合收益的金融资产

本公司管理此类金融资产的业务模式为既以收取合同现金流量为目标又以出售为目标，且此类金融资产的合同现金流量特征与基本借贷安排相一致。此类金融资产按照公允价值计量且其变动计入其他综合收益，但减值损失或利得、汇兑损益和按照实际利率法计算的利息收入计入当期损益。此类金融资产主要包括应收款项融资、其他债权投资等，本公司将自资产负债表日起一年内(含一年)到期的其他债权投资，列示为一年内到期的非流动资产；取得时期限在一年内(含一年)的其他债权投资列示为其他流动资产。

③以公允价值计量且其变动计入当期损益的金融资产

本公司将上述以摊余成本计量的金融资产和以公允价值计量且其变动计入其他综合收益的金融资产之外的金融资产，分类为以公允价值计量且其变动计入当期损益的金融资产，列示为交易性金融资产。此外，在初始确认时，本公司为了消除或显著减少会计错配，将部分金融资产指定为以公允价值计量且其变动计入当期损益的金融资产。对于此类金融资产，本公司采用公允价值进行后续计量，公允价值变动计入当期损益。自资产负债表日起超过一年到期且预期持有超过一年的，列示为其他非流动金融资产。

权益工具：

本公司将对其没有控制、共同控制和重大影响的权益工具分类为以公允价值计量且其变动计入当期损益的金融资产，列示为交易性金融资产；自资产负债表日起预期持有超过一年的，列示为其他非流动金融资产。

此外，本公司将部分非交易性权益工具投资指定为以公允价值计量且其变动计入其他综合收益的金融资产，列示为其他权益工具投资，且该指定一经作出不得撤销。本公司将该类金融资产的相关股利收入计入当期损益，公允价值变动计入其他综合收益。当该金融资产终止确认时，之前计入其他综合收益的累计利得或损失将从其他综合收益转入留存收益，不计入当期损益。

(2) 金融负债的分类、确认和计量

本公司根据所发行金融工具的合同条款及其所反映的经济实质而非仅以法律形式，结合金融负债和权益工具的定义，在初始确认时将该金融工具或其组成部分分类为金融负债或权益工具。

金融负债于初始确认时分类为以公允价值计量且其变动计入当期损益的金融负债和其他金融负债。对于以公允价值计量且其变动计入当期损益的金融负债，相关交易费用直接计入当期损益，其他金融负债的相关交易费用计入其初始确认金额。

①以公允价值计量且其变动计入当期损益的金融负债

以公允价值计量且其变动计入当期损益的金融负债，包括交易性金融负债（含属于金融负债的衍生工具）和初始确认时指定为以公允价值计量且其变动计入当期损益的金融负债。

交易性金融负债（含属于金融负债的衍生工具），按照公允价值进行后续计量，除与套期会计有关外，公允价值变动计入当期损益。

被指定为以公允价值计量且其变动计入当期损益的金融负债，该负债由本公司自身信用风险变动引起的公允价值变动计入其他综合收益，且终止确认该负债时，计入其他综合收益的自身信用风险变动引起的其公允价值累计变动额转入留存收益。

其余公允价值变动计入当期损益。若按上述方式对该等金融负债的自身信用风险变动的影响进行处理会造成或扩大损益中的会计错配的，本公司将该金融负债的全部利得或损失（包括企业自身信用风险变动的影响金额）计入当期损益。

②其他金融负债

除金融资产转移不符合终止确认条件或继续涉入被转移金融资产所形成的金融负债、财务担保合同外的其他金融负债分类为以摊余成本计量的金融负债，按摊余成本进行后续计量，终止确认或摊销产生的利得或损失计入当期损益。

本公司的金融负债主要为以摊余成本计量的金融负债，包括应付票据及应付账款、其他应付款、借款及应付债券等。该类金融负债按其公允价值扣除交易费用后的金额进行初始计量，并采用实际利率法进行后续计量。期限在一年以下(含一年)的，列示为流动负债；期限在一年以上但自资产负债表日起一年内(含一年)到期的，列示为一年内到期的非流动负债；其余列示为非流动负债。

当金融负债的现时义务全部或部分已经解除时，本集团终止确认该金融负债或义务已解除的部分。终止确认部分的账面价值与支付的对价之间的差额，计入当期损益。

（3）金融资产转移的确认依据和计量方法

满足下列条件之一的金融资产，予以终止确认：①收取该金融资产现金流量的合同权利终止；②该金融资产已转移，且将金融资产所有权上几乎所有的风险和报酬转移给转入方；③该金融资产已转移，虽然企业既没有转移也没有保留金融资产所有权上几乎所有的风险和报酬，但是放弃了对该金融资产的控制。若企业既没有转移也没有保留金融资产所有权上几乎所有的风险和报酬，且未放弃对该金融资产的控制的，则按照继续涉入所转移金融资产的程度确认有关金融资产，并相应确认有关负债。继续涉入所转移金融资产的程度，是指该金融资产价值变动使企业面临的风险水平。

其他权益工具投资终止确认时，本公司将其账面价值与收到的对价以及原直接计入其他综合收益的公允价值变动累计额之和的差额，计入留存收益；其余金融资产终止确认时，其账面价值与收到的对价以及原直接计入其他综合收益的公允价值变动累计额之和的差额，计入当期损益。

本公司对采用附追索权方式出售的金融资产，或将持有的金融资产背书转让，需确定该金融资产所有权上几乎所有的风险和报酬是否已经转移。已将该金融资产所有权上几乎所有的风险和报酬转移给转入方的，终止确认该金融资产；保留了金融资产所有权上几乎所有的风险和报酬的，不终止确认该金融资产；既没有转移也没有保留金融资产所有权上几乎所有的风险和报酬的，则继续判断企业是否对该资产保留了控制，并根据前面各段所述的原则进行会计处理。

（4）金融负债的终止确认

金融负债（或其一部分）的现时义务已经解除的，本公司终止确认该金融负债（或该部分金融负债）。本公司（借入方）与借出方签订协议，以承担新金融负债的方式替换原金融负债，且新金融负债与原金融负债的合同条款实质上不同的，终止确认原金融负债，同时确认一项新金融负债。本公司对原金融负债（或其一部分）的合同条款作出实质性修改的，终止确认原金融负债，同时按照修改后的条款确认一项新金融负债。

金融负债（或其一部分）终止确认的，本公司将其账面价值与支付的对价（包括转出的非现金资产或承担的负债）之间的差额，计入当期损益。

（5）金融资产和金融负债的抵销

当本公司具有抵销已确认金额的金融资产和金融负债的法定权利，且该种法定权利是当前可执行的，同时本公司计划以净额结算或同时变现该金融资产和清偿该金融负债时，金融资产和金融负债以相互抵销后的净额在资产负债表内列示。除此以外，金融资产和金融负债在资产负债表内分别列示，不予相互抵销。

（6）金融资产和金融负债的公允价值确定方法

公允价值，是指市场参与者在计量日发生的有序交易中，出售一项资产所能收到或者转移一项负债所需支付的价格。金融工具存在活跃市场的，本公司采用活跃市场中的报价确定其公允价值。活跃市场中的报价是指易于定期从交易所、经纪商、行业协会、定价服务机构等获得的价格，且代表了在公平交易中实际发生的市场交易的价格。金融工具不存在活跃市场

的, 本公司采用估值技术确定其公允价值。估值技术包括参考熟悉情况并自愿交易的各方最近进行的市场交易中使用的价格、参照实质上相同的其他金融工具当前的公允价值、现金流量折现法和期权定价模型等。在估值时, 公司采用在当前情况下适用并且有足够可利用数据和其他信息支持的估值技术, 选择与市场参与者在相关资产或负债的交易中所考虑的资产或负债特征相一致的输入值, 并尽可能优先使用相关可观察输入值。在相关可观察输入值无法取得或取得不切实可行的情况下, 使用不可输入值。

(7) 金融资产减值

本公司对于以摊余成本计量的金融资产、以公允价值计量且其变动计入其他综合收益的债权投资、合同资产、租赁应收款、贷款承诺及财务担保合同等, 以预期信用损失为基础确认损失准备。

①预期信用损失的计量

本公司考虑有关过去事项、当前状况以及对未来经济状况的预测等合理且有依据的信息, 以发生违约的风险为权重, 计算合同应收的现金流量与预期能收到的现金流量之间差额的现值的概率加权金额, 确认预期信用损失。

在每个资产负债表日, 本公司对于处于不同阶段的金融工具的预期信用损失分别进行计量。金融工具自初始确认后信用风险未显著增加的, 处于第一阶段, 本公司按照未来12个月内的预期信用损失计量损失准备; 金融工具自初始确认后信用风险已显著增加但尚未发生信用减值的, 处于第二阶段, 本公司按照该工具整个存续期的预期信用损失计量损失准备; 金融工具自初始确认后已经发生信用减值的, 处于第三阶段, 本公司按照该工具整个存续期的预期信用损失计量损失准备。

对于在资产负债表日具有较低信用风险的金融工具, 本公司假设其信用风险自初始确认后并未显著增加, 按照未来12个月内的预期信用损失计量损失准备。

本公司对于处于第一阶段和第二阶段、以及较低信用风险的金融工具, 按照其未扣除减值准备的账面余额和实际利率计算利息收入。对于处于第三阶段的金融工具, 按照其账面余额减已计提减值准备后的摊余成本和实际利率计算利息收入。

本公司对于因销售商品、提供劳务等日常经营活动形成的应收票据、应收账款、合同资产和应收款项融资, 无论是否存在重大融资成分, 均按照整个存续期的预期信用损失计量损失准备。

应收款项:

对于存在客观证据表明存在减值, 以及其他适用于单项评估的应收票据、应收账款, 其他应收款、应收款项融资及长期应收款等单独进行减值测试, 确认预期信用损失, 计提单项减值准备。对于不存在减值客观证据的应收票据、应收账款、其他应收款及应收款项融资或当单项金融资产无法以合理成本评估预期信用损失的信息时, 本公司依据信用风险特征将应收票据、应收账款、其他应收款、应收款项融资及长期应收款等划分为若干组合, 在组合基础上计算预期信用损失, 确定组合的依据如下:

a、应收票据确定组合的依据如下:

应收票据组合1--银行承兑汇票	信用风险较低的银行
应收票据组合2--商业承兑汇票	信用风险较高的企业

对于划分为组合的应收票据, 本公司参考历史信用损失经验, 结合当前状况以及对未来经济状况的预测, 通过违约风险敞口和整个存续期预期信用损失率, 计算预期信用损失。

b、应收账款确定组合的依据如下:

应收账款组合1	账龄组合
应收账款组合2	合并范围内关联方

对于划分为组合的应收账款, 本公司参考历史信用损失经验, 结合当前状况以及对未来经济状况的预测, 编制应收账款账龄与整个存续期预期信用损失率对照表, 计算预期信用损失。

c、其他应收款确定组合的依据如下:

其他应收款组合1	应收股利
其他应收款组合2	应收利息
其他应收款组合3	应收出口退税
其他应收款组合4	其他应收款项
其他应收款组合5	合并范围内关联方

对于划分为组合的其他应收款, 本公司参考历史信用损失经验, 结合当前状况以及对未来经济状况的预测, 编制其他

应收款账龄与整个存续期预期信用损失率对照表，计算预期信用损失。

d、应收账款、其他应收款信用风险特征组合的账龄与整个存续期预期信用损失率对照表：

账龄	预期信用损失率(%)
1年以内	5.00
1-2年	10.00
2-3年	30.00
3-5年	50.00
5年以上	100.00

②具有较低的信用风险

如果金融工具的违约风险较低，借款人在短期内履行其合同现金流量义务的能力很强，并且即便较长时期内经济形势和经营环境存在不利变化但未必一定降低借款人履行其合同现金流量义务的能力，该金融工具被视为具有较低的信用风险。

③信用风险显著增加

本公司通过比较金融工具在资产负债表日所确定的预计存续期内的违约概率与在初始确认时所确定的预计存续期内的违约概率，以确定金融工具预计存续期内发生违约概率的相对变化，以评估金融工具的信用风险自初始确认后是否已显著增加。

在确定信用风险自初始确认后是否显著增加时，本公司考虑无须付出不必要的额外成本或努力即可获得的合理且有依据的信息，包括前瞻性信息。本公司考虑的信息包括：

- A. 信用风险变化所导致的内部价格指标是否发生显著变化；
- B. 预期将导致债务人履行其偿债义务的能力是否发生显著变化的业务、财务或经济状况的不利变化；
- C. 债务人经营成果实际或预期是否发生显著变化；债务人所处的监管、经济或技术环境是否发生显著不利变化；
- D. 作为债务抵押的担保物价值或第三方提供的担保或信用增级质量是否发生显著变化。这些变化预期将降低债务人按合同规定期限还款的经济动机或者影响违约概率；
- E. 预期将降低债务人按合同约定期限还款的经济动机是否发生显著变化；
- F. 借款合同的预期变更，包括预计违反合同的行为是否可能导致的合同义务的免除或修订、给予免息期、利率跳升、要求追加抵押品或担保或者对金融工具的合同框架做出其他变更；
- G. 债务人预期表现和还款行为是否发生显著变化；
- H. 合同付款是否发生逾期超过（含）30 日。

根据金融工具的性质，本公司以单项金融工具或金融工具组合为基础评估信用风险是否显著增加。以金融工具组合为基础进行评估时，本公司可基于共同信用风险特征对金融工具进行分类，例如逾期信息和信用风险评级。

通常情况下，如果逾期超过 30 日，本公司确定金融工具的信用风险已经显著增加。除非本公司无需付出过多成本或努力即可获得合理且有依据的信息，证明虽然超过合同约定的付款期限 30 天，但信用风险自初始确认以来并未显著增加。

④已发生信用减值的金融资产

本公司在资产负债表日评估以摊余成本计量的金融资产和以公允价值计量且其变动计入其他综合收益的债权投资是否已发生信用减值。当对金融资产预期未来现金流量具有不利影响的一项或多项事件发生时，该金融资产成为已发生信用减值的金融资产。金融资产已发生信用减值的证据包括下列可观察信息：发行方或债务人发生重大财务困难；债务人违反合同，如偿付利息或本金违约或逾期等；债权人出于与债务人财务困难有关的经济或合同考虑，给予债务人在任何其他情况下都不会做出的让步；债务人很可能破产或进行其他财务重组；发行方或债务人财务困难导致该金融资产的活跃市场消失；以大幅折扣购买或源生一项金融资产，该折扣反映了发生信用损失的事实。

⑤预期信用损失准备的列报

为反映金融工具的信用风险自初始确认后的变化，本公司在每个资产负债表日重新计量预期信用损失，由此形成的损失准备的增加或转回金额，应当作为减值损失或利得计入当期损益。对于以摊余成本计量的金融资产，损失准备抵减该金融资产在资产负债表中列示的账面价值；对于以公允价值计量且其变动计入其他综合收益的债权投资，本公司在其他综合收益中确认其损失准备，不抵减该金融资产的账面价值。

⑥核销

如果本公司不再合理预期金融资产合同现金流量能够全部或部分收回，则直接减记该金融资产的账面余额，这种减记构成相关金融资产的终止确认。这种情况通常发生在本公司确定债务人没有资产或收入来源可产生足够的现金流量以偿还将被减记的金额。已减记的金融资产以后又收回的，作为减值损失的转回计入收回当期的损益。

11、应收票据

应收票据的预期信用损失的确定方法及会计处理方法详见本章节附注10、金融工具

12、应收账款

应收账款的预期信用损失的确定方法及会计处理方法详见本章节附注10、金融工具

13、应收款项融资

当应收票据和应收账款同时满足以下条件时，本公司将其划分为以公允价值计量且其变动计入其他综合收益的金融资产，相关具体会计处理方式见金融工具，在报表中列示为应收款项融资：

- （1）合同现金流量为对本金和以未偿付本金金额为基础的利息的支付；
- （2）本公司管理应收票据和应收账款的业务模式既以收取合同现金流量为目标又以出售为目标。

14、其他应收款

其他应收款的预期信用损失的确定方法及会计处理方法

其他应收款的预期信用损失的确定方法及会计处理方法详见本章节附注10、金融工具

15、存货

（1）存货分类：

本公司存货包括生产经营过程中为销售或耗用而持有的原材料、包装物、低值易耗品、在产品、库存商品等。

（2）存货取得和发出的计价方法

- ①原材料、包装物采用实际成本核算，发出采用“加权平均法”计价；
- ②低值易耗品采用实际成本核算，领用时按一次摊销法进行摊销；
- ③库存商品按实际成本核算，发出产品的成本按“加权平均法”计价。

（3）存货盘存制度：本公司存货盘存采用永续盘存制。

（4）存货跌价准备确认标准及计提方法：期末存货按照成本与可变现净值孰低计量。

存货跌价准备按单个存货项目的成本与可变现净值计量，但如果某些存货与在同一地区生产和销售的产品系列相关、具有相同或类似最终用途或目的，且难以与其他项目分开计量，可以合并计量成本与可变现净值；对于数量繁多、单价较低的存货，可以按照存货类别计量成本与可变现净值。产成品、商品和用于出售的材料等可直接用于出售的存货，其可变现净值按该等存货的估计售价减去估计的销售费用和相关税费后的金额确定；用于生产而持有的材料等存货，其可变现净值按所生产的产成品的估计售价减去至完工时估计将要发生的成本、估计的销售费用和相关税费后的金额确定；为执行销售合同或者劳务合同而持有的存货，其可变现净值以合同价格为基础计算；企业持有存货的数量多于销售合同订购数量的，超出部分的存货可变现净值以一般销售价格为基础计算。对于存货因遭受毁损、全部或部分陈旧过时或销售价格低于成本等原因，预计其成本不可收回的部分，提取存货跌价准备。

16、合同资产

无

17、合同成本

无

18、持有待售资产

（1）持有待售的非流动资产或处置组的分类与计量

本公司主要通过出售（包括具有商业实质的非货币性资产交换）而非持续使用一项非流动资产或处置组收回其账面价值时，该非流动资产或处置组被划分为持有待售类别。

处置组，是指在一项交易中作为整体通过出售或其他方式一并处置的一组资产，以及在该交易中转让的与这些资产直接相关的负债。处置组所属的资产组或资产组组合按照《企业会计准则第8号——资产减值》分摊了企业合并中取得的商誉的，该处置组应当包含分摊至处置组的商誉。

同时满足下列条件的非流动资产或处置组被划分为持有待售类别：根据类似交易中出售此类资产或处置组的惯例，该非流动资产或处置组在当前状况下即可立即出售；出售极可能发生，即已经就一项出售计划作出决议且获得确定的购买承诺，预计出售将在一年内完成。

因出售对子公司的投资等原因导致丧失对子公司控制权的，无论出售后本公司是否保留部分权益性投资，在拟出售的对子公司投资满足持有待售类别划分条件时，在个别财务报表中将对子公司投资整体划分为持有待售类别，在合并财务报表中将子公司所有资产和负债划分为持有待售类别。

初始计量或在资产负债表日重新计量持有待售的非流动资产或处置组时，账面价值高于公允价值减去出售费用后净额的差额确认为资产减值损失。对于持有待售的处置组确认的资产减值损失金额，先抵减处置组中商誉的账面价值，再根据处置组中的各项非流动资产账面价值所占比重，按比例抵减其账面价值。

后续资产负债表日持有待售的非流动资产或处置组公允价值减去出售费用后的净额增加的，以前减记的金额予以恢复，并在划分为持有待售类别后确认的资产减值损失金额内转回，转回金额计入当期损益。已抵减的商誉账面价值和划分为持有待售类别前确认的资产减值损失不得转回。

持有待售的非流动资产和持有待售的处置组中的资产不计提折旧或进行摊销；持有待售的处置组中负债的利息和其他费用继续予以确认。

某项非流动资产或处置组被划分为持有待售类别，但后来不再满足持有待售类别划分条件的，本公司停止将其划分为持有待售类别，并按照下列两项金额中较低者计量：

①该资产或处置组被划分为持有待售类别之前的账面价值，按照其假定在没有被划分为持有待售类别的情况下本应确认的折旧、摊销或减值进行调整后的金额；

②可收回金额。

（2）终止经营

终止经营，是指满足下列条件之一的已被本公司处置或被本公司划分为持有待售类别的、能够单独区分的组成部分：

①该组成部分代表一项独立的主要业务或一个单独的主要经营地区。

②该组成部分是拟对一项独立的主要业务或一个单独的主要经营地区进行处置的一项相关联计划的一部分。

③该组成部分是专为转售而取得的子公司。

（3）列报

本公司在资产负债表中将持有待售的非流动资产或持有待售的处置组中的资产列报于“持有待售资产”，将持有待售的处置组中的负债列报于“持有待售负债”。

本公司在利润表中分别列示持续经营损益和终止经营损益。不符合终止经营定义的持有待售的非流动资产或处置组，其减值损失和转回金额及处置损益作为持续经营损益列报。终止经营的减值损失和转回金额等经营损益及处置损益作为终止

经营损益列报。

拟结束使用而非出售且满足终止经营定义中有关组成部分的条件的处置组，自其停止使用日起作为终止经营列报。

对于当期列报的终止经营，在当期财务报表中，原来作为持续经营损益列报的信息被重新作为可比会计期间的终止经营损益列报。终止经营不再满足持有待售类别划分条件的，在当期财务报表中，原来作为终止经营损益列报的信息被重新作为可比会计期间的持续经营损益列报。

19、债权投资

债权投资的预期信用损失的确定方法及会计处理方法详见本章节附注10、金融工具

20、其他债权投资

其他债权投资的预期信用损失的确定方法及会计处理方法详见本章节附注10、金融工具

21、长期应收款

无

22、长期股权投资

本部分所指的长期股权投资是指本公司对被投资单位具有控制、共同控制或重大影响的长期股权投资。

（1）初始投资成本确定

①对于本公司合并取得的长期股权投资，如为同一控制下的企业合并，应当按照取得被合并方所有者权益账面价值的份额确认为初始成本；如为非同一控制下的企业合并，应当按购买日确定的合并成本确认为初始成本；

②除合并形成的长期股权投资外的其他股权投资，以支付现金取得的长期股权投资，初始投资成本为实际支付的购买价款；以发行权益性证券取得的长期股权投资，初始投资成本为发行权益性证券的公允价值；通过债务重组取得的长期股权投资，其初始投资成本应当按照《企业会计准则第12号——债务重组》的有关规定确定；非货币性资产交换取得，初始投资成本根据准则相关规定确定。

（2）后续计量及损益确认方法

①成本法核算

本公司能够对被投资单位实施控制的长期股权投资应当采用成本法核算。采用成本法核算的长期股权投资，除追加或收回投资外，账面价值一般不变。对被投资企业宣告分派的利润或现金股利，本公司计算应分得的部分，确认为投资收益。

②权益法核算

本公司对联营企业和合营企业的长期股权投资采用权益法核算。采用权益法核算时，长期股权投资的初始投资成本大于投资时应享有被投资单位可辨认净资产公允价值份额的，不调整长期股权投资的初始投资成本；初始投资成本小于投资时应享有被投资单位可辨认净资产公允价值份额的，其差额计入当期损益，同时调整长期股权投资的成本。

采用权益法核算时，本公司按照应享有或应分担的被投资单位实现的净损益和其他综合收益的份额，分别确认投资收益和其他综合收益，同时调整长期股权投资的账面价值；按照被投资单位宣告分派的利润或现金股利计算应享有的部分，相应减少长期股权投资的账面价值；对于被投资单位除净损益、其他综合收益和利润分配以外所有者权益的其他变动，调整长期股权投资的账面价值并计入资本公积。在确认应享有被投资单位净损益的份额时，以取得投资时被投资单位各项可辨认资产等的公允价值为基础，对被投资单位的净利润进行调整后确认。被投资单位采用的会计政策及会计期间与本公司不一致的，按照本公司的会计政策及会计期间对被投资单位的财务报表进行调整，并据以确认投资收益和其他综合收益。

本公司在确认应分担被投资单位发生的净亏损时，以长期股权投资的账面价值和其他实质上构成对被投资单位净投资的长期权益减记至零为限。此外，如本公司对被投资单位负有承担额外损失的义务，则按预计承担的义务确认预计负债，计入当期投资损失。被投资单位以后期间实现净利润的，本公司在收益分享额弥补未确认的亏损分担额后，恢复确认收益分享

额。

（3）长期股权投资核算方法的转换

①公允价值计量转权益法核算：本公司原持有的对被投资单位的股权投资（不具有控制、共同控制或重大影响的），按照金融工具确认和计量准则进行会计处理的，因追加投资等原因导致持股比例上升，能够对被投资单位施加共同控制或重大影响的，在转按权益法核算时，本公司应当按照金融工具确认和计量准则确定的原股权投资的公允价值加上为取得新增投资而应支付对价的公允价值，作为改按权益法核算的初始投资成本。

②公允价值计量或权益法核算转成本法核算：本公司原持有的对被投资单位不具有控制、共同控制或重大影响的按照金融工具确认和计量准则进行会计处理的权益性投资，或者原持有对联营企业、合营企业的长期股权投资，因追加投资等原因，能够对被投资单位实施控制的，按有关企业合并形成的长期股权投资进行会计处理。

③权益法核算转公允价值计量：本公司原持有的对被投资单位具有共同控制或重大影响的长期股权投资，因部分处置等原因导致持股比例下降，不能再对被投资单位实施共同控制或重大影响的，改按金融工具确认和计量准则对剩余股权投资进行会计处理，其在丧失共同控制或重大影响之日的公允价值与账面价值之间的差额计入当期损益。

④成本法转权益法或公允价值计量：本公司因处置部分权益性投资等原因丧失了对被投资单位的控制的，在编制个别财务报表时，处置后的剩余股权能够对被投资单位实施共同控制或施加重大影响的，本公司改按权益法核算，并对该剩余股权视同自取得时即采用权益法核算进行调整；处置后的剩余股权不能对被投资单位实施共同控制或施加重大影响的，本公司改按《企业会计准则第22号——金融工具确认和计量》的有关规定进行会计处理，其在丧失控制之日的公允价值与账面价值之间的差额计入当期损益。在编制合并财务报表时，应当按照《企业会计准则第33号——合并财务报表》的有关规定进行会计处理。

（4）确定对被投资单位具有共同控制、重大影响的依据

共同控制，是指按照相关约定对某项安排所共有的控制，并且该安排的相关活动必须经过分享控制权的参与方一致同意后才能决策。如果所有参与方或一组参与方必须一致行动才能决定某项安排的相关活动，则认为所有参与方或一组参与方集体控制该安排。在判断是否存在共同控制时，首先判断是否由所有参与方或参与方组合集体控制该安排，其次再判断该安排相关活动的决策是否必须经过这些集体控制该安排的参与方一致同意。如果存在两个或两个以上的参与方组合能够集体控制某项安排的，不构成共同控制。判断是否存在共同控制时，不考虑享有的保护性权利。

重大影响，是指投资方对被投资单位的财务和经营政策有参与决策的权力，但并不能够控制或者与其他方一起共同控制这些政策的制定。本公司在确定能否对被投资单位施加重大影响时，考虑直接或间接持有被投资单位的表决权股份以及本公司及其他方持有的当期可执行潜在表决权在假定转换为对被投资方单位的股权后产生的影响，包括被投资单位发行的当期可转换的认股权证、股份期权及可转换公司债券等的影响。

当本公司直接或通过子公司间接拥有被投资单位20%（含20%）以上但低于50%的表决权股份时，一般认为对被投资单位具有重大影响，除非有明确证据表明该种情况下不能参与被投资单位的生产经营决策，不形成重大影响。

本公司通常通过以下一种或几种情形来判断是否对被投资单位具有重大影响：

- ①在被投资单位的董事会或类似权力机构中派有代表。
- ②参与被投资单位财务和经营政策制定过程。
- ③与被投资单位之间发生重要交易。
- ④向被投资单位派出管理人员。
- ⑤向被投资单位提供关键技术资料。

存在上述一种或多种情形并不意味着本公司一定对被投资单位具有重大影响，本公司需要综合考虑所有事实和情况来做出恰当的判断。

（5）减值测试方法及减值准备计提方法

资产负债表日，本公司对长期股权投资检查是否存在可能发生减值的迹象，当存在减值迹象时应进行减值测试确认其可收回金额，按可收回金额低于账面价值部分计提减值准备，减值损失一经计提，在以后会计期间不再转回。

可收回金额按照长期股权投资出售的公允价值净额与预计未来现金流量的现值之间孰高确定。

（6）长期股权投资处置

本公司处置长期股权投资时，投资账面价值与实际取得价款之间的差额，计入当期损益。采用权益法核算的长期股权

投资，在处置该项投资时，采用与被投资单位直接处置相关资产或负债相同的基础，按相应比例对原计入其他综合收益的部分进行会计处理。

23、投资性房地产

投资性房地产计量模式

成本法计量

折旧或摊销方法

投资性房地产是指为赚取租金或资本增值，或两者兼有而持有的房地产，包括已出租的土地使用权、持有并准备增值后转让的土地使用权、已出租的建筑物（含自行建造或开发活动完成后用于出租的建筑物以及正在建造或开发过程中将来用于出租的建筑物）。

投资性房地产按照成本进行初始计量。与投资性房地产有关的后续支出，如果其经济利益很可能流入企业且其成本能够可靠计量的，计入投资性房地产成本，否则在发生时计入当期损益。

本公司在资产负债表日采用成本法对投资性房地产进行后续计量。

24、固定资产

（1）确认条件

固定资产的标准：固定资产是本公司为销售商品、提供劳务、出租或经营管理而持有，使用年限超过一年，单位价值较高的有形资产。在满足下列条件时方确认固定资产：①与该固定资产有关的经济利益很可能流入企业；②该固定资产的成本能够可靠地计量。

（2）折旧方法

类别	折旧方法	折旧年限	残值率	年折旧率
房屋及建筑物	年限平均法	10-40 年	10%	2.25%-9.00%
机器设备	年限平均法	5-10 年	10%	9.00%-18.00%
运输设备	年限平均法	5-10 年	10%	9.00%-18.00%
其他设备	年限平均法	5-10 年	10%	9.00%-18.00%

（3）融资租入固定资产的认定依据、计价和折旧方法

融资租赁租入的固定资产，按租赁开始日租赁资产公允价值与最低租赁付款额的现值两者中较低者，作为入账价值。通过非货币资产交换取得的固定资产，具有商业实质的，按换出资产的公允价值入账；不具有商业实质的，按换出资产的账面价值入账。通过债务重组取得的固定资产，按公允价值确认。

25、在建工程

（1）在建工程是指正在兴建中的资本性资产，以实际成本入账。成本包括机器设备的购置成本、建筑费用及其他直接费用，以及建设期间专门用于在建工程的借款的利息费用与汇兑损益。在建工程达到预定可使用状态时，停止其借款利息的资本化。

（2）在建工程结转为固定资产的时点：在建工程按各项工程实际发生的支出分项目核算，并在工程达到预定可使用状

态之日起，根据工程预算、造价或工程实际成本等，按估计的价值转入固定资产，并计提折旧，待办理了竣工决算手续后再作调整。

(3) 在建工程减值准备的计提：本公司于期末对在建工程进行全面检查，当存在下列一项或若干项情况时，按单项资产可收回金额低于在建工程账面价值的差额，提取在建工程减值准备。减值准备一经计提，在资产存续期内不予转回。

- ①长期停建并且预计未来3年内不会重新开工的在建工程；
- ②所建项目无论在性能上，还是在技术上已经落后，并且给企业带来的经济利益具有很大的不确定性；
- ③其他足以证明在建工程已经发生减值的情形。

26、借款费用

(1) 借款费用资本化的确认原则：

借款费用包括因借款而发生的利息、折价或溢价的摊销和辅助费用，以及因外币借款而发生的汇兑差额。本公司发生的借款费用，属于需要经过1年以上（含1年）时间购建的固定资产、开发投资性房地产或存货所占用的专门借款或一般借款所产生的，予以资本化，计入相关资产成本；其他借款费用，在发生时确认为费用，计入当期损益。相关借款费用应当同时具备以下三个条件时开始资本化：

- ①资产支出已经发生；
- ②借款费用已经发生；
- ③为使资产达到预定可使用状态所必要的购建活动已经开始。

(2) 借款费用资本化的期间：

为购建固定资产、投资性房地产、存货所发生的借款费用，满足上述资本化条件的，在该资产达到预定可使用状态或可销售状态前所发生的，计入资产成本；若固定资产、投资性房地产、存货的购建活动发生非正常中断，并且中断时间连续超过3个月，暂停借款费用的资本化，将其确认为当期费用，直至资产的购建活动重新开始；在达到预定可使用状态或可销售状态时，停止借款费用的资本化，之后发生的借款费用于发生当期直接计入财务费用。

(3) 借款费用资本化金额的计算方法：

为购建或者生产开发符合资本化条件的资产而借入专门借款的，以专门借款当期实际发生的利息费用，减去尚未动用的借款资金存入银行取得的利息收入或进行暂时性投资取得的投资收益后的金额确定。

为购建或者生产开发符合资本化条件的资产而占用了一般借款的，根据累计资产支出超过专门借款部分的资产支出加权平均数乘以所占用一般借款的资本化率，计算确定一般借款应予资本化的利息金额。资本化率根据一般借款加权平均利率计算确定。

27、生物资产

不适用

28、油气资产

不适用

29、使用权资产

无

30、无形资产

(1) 计价方法、使用寿命、减值测试

(1) 无形资产的计价：公司的无形资产包括土地使用权、专利技术和非专利技术等。

购入的无形资产，按实际支付的价款和相关的其他支出作为实际成本。

投资者投入的无形资产，按投资合同或协议约定的价值确定实际成本，但合同或协议约定价值不公允的，按公允价值确定实际成本。

通过非货币资产交换取得的无形资产，具有商业实质的，按换出资产的公允价值入账；不具有商业实质的，按换出资产的账面价值入账。

通过债务重组取得的无形资产，按公允价值确认。

自行研究开发的无形资产，其研究阶段的支出，应当于发生时计入当期损益；其开发阶段的支出，同时满足下列条件的，确认为无形资产（专利技术和非专利技术）：

- ①完成该无形资产以使其能够使用或出售在技术上具有可行性；
- ②具有完成该无形资产并使用或出售的意图；
- ③运用该无形资产生产的产品存在市场或无形资产自身存在市场；
- ④有足够的技术、财务资源和其他资源支持，以完成该无形资产的开发，并有能力使用或出售该无形资产；
- ⑤归属于该无形资产开发阶段的支出能够可靠地计量。

(2) 无形资产的摊销方法：本公司无形资产自取得当月起在预计使用年限内分期平均摊销，计入损益。如果预计使用年限超过了相关合同规定的受益年限或法律规定的有效年限，该无形资产的摊销年限按如下原则确定：

- ①合同规定受益年限但法律没有规定有效年限的，按合同规定的受益年限摊销；
- ②合同没有规定受益年限但法律规定有效年限的，按法律规定的有效年限摊销；
- ③合同规定了受益年限，法律也规定了有效年限的，按受益年限和有效年限两者之中较短者摊销；
- ④合同没有规定受益年限，法律也没有规定有效年限的，摊销年限不超过10年。

(3) 无形资产减值准备确认标准、计提方法

当存在下列一项或若干项情况时，本公司按无形资产可收回金额低于账面净值的差额计提无形资产减值准备：

- ①某项无形资产已被其他新技术所替代，使其为企业创造经济利益的能力受到重大不利影响；
- ②某项无形资产的市价在当期大幅下跌，在剩余摊销年限内预计不会恢复；
- ③某项无形资产已超过法律保护期限，但仍然具有部分使用价值；
- ④其他足以证明某项无形资产实质上已经发生减值的情形。

无形资产减值准备一经计提，不予转回。

(4) 当存在下列一项或若干项情况时，将该项无形资产的账面价值全部转入当期损益：

- ①某项无形资产已被其他新技术所替代，并且该项无形资产已无使用价值和转让价值；
- ②某项无形资产已超过法律保护期限，并且已不能为企业带来经济利益；
- ③其他足以证明某项无形资产已经丧失了使用价值和转让价值的情形。

(5) 使用寿命的估计

对使用寿命有限的无形资产，估计其使用寿命时通常考虑以下因素：

- ①运用该资产生产的产品通常的寿命周期、可获得的类似资产使用寿命的信息；
- ②技术、工艺等方面的现阶段情况及对未来发展趋势的估计；
- ③以该资产生产的产品或提供劳务的市场需求情况；
- ④现在或潜在的竞争者预期采取的行动；
- ⑤为维持该资产带来经济利益能力的预期维护支出，以及公司预计支付有关支出的能力；
- ⑥对该资产控制期限的相关法律规定或类似限制，如特许试用期、租赁期等；
- ⑦与公司持有其他资产使用寿命的关联性。

(2) 内部研究开发支出会计政策

研究与开发支出

公司内部研究开发项目的支出分为研究阶段支出与开发阶段支出。

研究阶段的支出，于发生时计入当期损益。

开发阶段的支出同时满足下列条件的，确认为无形资产，不能满足下述条件的开发阶段的支出计入当期损益：

①完成该无形资产以使其能够使用或出售在技术上具有可行性；

②具有完成该无形资产并使用或出售的意图；

③无形资产产生经济利益的方式，包括能够证明运用该无形资产生产的产品存在市场或无形资产自身存在市场，无形资产将在内部使用的，能够证明其有用性；

④有足够的技术、财务资源和其他资源支持，以完成该无形资产的开发，并有能力使用或出售该无形资产；

⑤归属于该无形资产开发阶段的支出能够可靠地计量。

无法区分研究阶段支出和开发阶段支出的，将发生的研发支出全部计入当期损益。

31、长期资产减值

对长期股权投资、采用成本模式计量的投资性房地产、固定资产、在建工程、使用寿命有限的无形资产等长期资产，在资产负债表日有迹象表明发生减值的，估计其可收回金额。对因企业合并所形成的商誉和使用寿命不确定的无形资产，无论是否存在减值迹象，每年都进行减值测试。商誉结合与其相关的资产组或者资产组组合进行减值测试。

可收回金额的计量结果表明，该等长期资产的可收回金额低于其账面价值的，将资产的账面价值减记至可收回金额，减记的金额确认为资产减值损失，计入当期损益，同时计提相应的资产减值准备。

(1) 减值测试

本公司在资产负债表日对存在下列迹象的资产进行减值测试：

①资产的市价当期大幅度下跌，其跌幅明显高于因时间的推移或者正常使用而预计的下跌。

②公司经营所处的经济、技术或者法律等环境以及资产所处的市场在当期或者将在近期发生重大变化，从而对企业产生不利影响。

③市场利率或者其他市场投资报酬率在当期已经提高，从而导致资产可收回金额大幅度降低。

④有证据表明资产已经陈旧过时或者其实体已经损坏。

⑤资产已经或者将被闲置、终止使用或者计划提前处置。

⑥有证据表明资产的经济绩效已经低于或者将低于预期。

⑦其他表明资产可能已经发生减值的迹象。

使用寿命不确定的无形资产，无论是否存在减值迹象，每年都进行减值测试。

(2) 资产组的认定

对于难以估计可收回金额的单项资产，按照该资产所属的资产组为基础确定资产组的可收回金额。资产组的认定以若干资产的组合能够产生独立于其他资产或资产组合的现金流入为依据。

(3) 资产或资产组可收回金额的确定

进行减值测试时，可收回金额根据资产的公允价值减去处置费用后的净额与资产预计未来现金流量的现值两者之间较高者确定。

资产或资产组公允价值减去处置费用后的净额按照下列方法确定：

①采用公平交易中销售协议价格减去可直接归属于该资产处置费用的金额。

②不存在销售协议但存在资产活跃市场的，采用该资产的市场价格减去处置费用后的金额。其中，资产的市场价格根据资产的买方出价确定。

③不存在销售协议和资产活跃市场的，参考同行业类似资产的最近交易价格或者结果进行估计。

按照上述规定仍然无法可靠估计资产的公允价值减去处置费用后的净额，以该资产预计未来现金流量的现值作为其可

收回金额。

资产或资产组预计未来现金流量的现值，按照资产或资产组在预计使用寿命内，持续使用过程中和最终处置时所产生的预计未来现金流量，以企业的加权平均资金成本、增量借款利率或其他能够反映当前市场货币时间价值和资产特定风险的税前利率合理调整后作为折现率对其进行折现。

（4）减值处理及转回

资产的可收回金额低于其账面价值的，将资产的账面价值减记至可收回金额，减记的金额确认为资产减值损失，计入当期损益，同时计提相应的资产减值准备。

资产减值损失一经确认，在以后会计期间不予转回，在处置相关资产时一并转出。

32、长期待摊费用

长期待摊费用核算已经支出，但摊销期限在1年以上（不含1年）的各项费用。长期待摊费用按实际发生额入账，在受益期或规定的期限内分期平均摊销。如果长期待摊的费用项目不能使以后会计期间受益则将尚未摊销的该项目的摊余价值全部转入当期损益。

33、合同负债

无

34、职工薪酬

（1）短期薪酬的会计处理方法

短期薪酬是指本公司在职工提供相关服务的年度报告期间结束后十二个月内需要全部予以支付的职工薪酬，离职后福利和辞退福利除外。本公司在职工提供服务的会计期间，将应付的短期薪酬确认为负债，并根据职工提供服务的受益对象计入相关资产成本和费用。

（2）离职后福利的会计处理方法

离职后福利是指本公司为获得职工提供的服务而在职工退休或与企业解除劳动关系后，提供的各种形式的报酬和福利，短期薪酬和辞退福利除外。离职后福利计划分类为设定提存计划和设定受益计划。

离职后福利设定提存计划主要为参加由各地劳动及社会保障机构组织实施的社会基本养老保险、失业保险等。在职工为本公司提供服务的会计期间，将根据设定提存计划计算的应缴存金额确认为负债，并计入当期损益或相关资产成本。

本公司按照国家规定的标准定期缴付上述款项后，不再有其他的支付义务。

（3）辞退福利的会计处理方法

辞退福利是指本公司在职工劳动合同到期之前解除与职工的劳动关系，或者为鼓励职工自愿接受裁减而给予职工的补偿，在发生当期计入当期损益。

职工内部退休计划采用上述辞退福利相同的原则处理。本公司将自职工停止提供服务日至正常退休日期间拟支付的内退人员工资和缴纳的社会保险费等，计入当期损益。

（4）其他长期职工福利的会计处理方法

其他长期职工福利是指除短期薪酬、离职后福利、辞退福利之外的其他所有职工福利。

对符合设定提存计划条件的其他长期职工福利，在职工为本公司提供服务的会计期间，将应缴存金额确认为负债，并计入当期损益或相关资产成本；除上述情形外的其他长期职工福利，在资产负债表日，将设定受益计划产生的福利义务归属于职工提供服务的期间，并计入当期损益或相关资产成本。

35、租赁负债

无

36、预计负债

(1) 预计负债的确认标准

当与或有事项相关的义务是本公司承担的现时义务，且履行该义务很可能导致经济利益流出，同时其金额能够可靠地计量时确认该义务为预计负债。

(2) 预计负债的计量方法

本公司预计负债按照履行相关现时义务所需支出的最佳估计数进行初始计量，如所需支出存在一个连续范围，且该范围内各种结果发生的可能性相同，最佳估计数按照该范围内的中间值确定；如涉及多个项目，按照各种可能结果及相关概率计算确定最佳估计数。

本公司于资产负债表日对预计负债账面价值进行复核，有确凿证据表明该账面价值不能真实反映当前最佳估计数，按照当前最佳估计数对该账面价值进行调整。

如果清偿预计负债所需支出全部或部分预期由第三方补偿的，补偿金额在基本确定能够收到时，作为资产单独确认，且确认的补偿金额不超过预计负债的账面价值。

37、股份支付

本公司的股份支付分为以现金结算的股份支付和以权益结算的股份支付。

(1) 以现金结算的股份支付

以现金结算的股份支付，按照本公司承担的以股份或其他权益工具为基础计算确定的负债的公允价值计量。授予后立即可行权的以现金结算的股份支付，在授予日以本公司承担负债的公允价值计入相关成本或费用，相应增加负债。存在等待期的以现金结算的股份支付，在等待期内的每个资产负债表日以对可行权情况的最佳估计为基础，按本公司承担负债的公允价值金额，将当期取得的服务计入成本或费用和相应的负债。

(2) 以权益工具结算的股份支付

以权益结算的股份支付，以授予职工权益工具的公允价值计量。授予后立即可行权的以权益结算的股份支付，在授予日以权益工具的公允价值计入相关成本或费用，相应增加资本公积。存在等待期的以权益结算的股份支付，在等待期内的每个资产负债表日，以对可行权权益工具数量的最佳估计为基础，按权益工具授予日的公允价值，将当期取得的服务计入成本或费用和资本公积。

38、优先股、永续债等其他金融工具

不适用

39、收入

是否已执行新收入准则

是 否

（1）销售商品

将商品所有权上的主要风险和报酬转移给买方，本公司不再对该商品实施继续管理权和实际控制权，与交易相关的经济利益能够流入公司，并且与销售该商品相关的成本能够可靠地计量时，确认销售收入的实现。

（2）提供劳务

以劳务总收入和总成本能够可靠地计量，与交易相关的经济利益能够流入本公司，劳务的完成程度能够可靠地确定时，确认劳务收入的实现。在同一年度内开始并完成的劳务，在完成劳务时确认收入；劳务的开始和完成分属不同的会计年度，在提供劳务交易的结果能够可靠估计的情况下，于资产负债表日按完工百分比法确认相关的劳务收入，完工百分比按已完工作的测量（或已经提供的劳务占应提供劳务总量的比例或已经发生的成本占估计总成本的比例）确认。

（3）让渡资产使用权

让渡无形资产（如商标权、专利权、专营权、软件、版权等）以及其他资产的使用权而形成的使用费收入，按有关合同或协议规定的收费时间和方法确定，并同时满足与交易相关的经济利益能够流入公司和收入的金额能够可靠计量的条件。

40、政府补助

（1）确认原则：政府补助同时满足下列条件的，予以确认：

- ①、企业能够满足政府补助所附条件；
- ②、企业能够收到政府补助。

（2）计量：政府补助为货币性资产的，按照收到或应收的金额计量。政府补助为非货币性资产的，按照公允价值计量；公允价值不能可靠取得的，按照名义金额计量。

（3）会计处理：

①、与资产相关的政府补助，是指本公司取得的、用于购建或以其他方式形成长期资产的政府补助。本公司对与资产相关的政府补助，冲减相关资产账面价值或确认为递延收益。确认为递延收益的，在相关资产使用寿命内按照合理、系统的方法分期计入当期损益（与本公司日常活动相关的，计入其他收益；与本公司日常活动无关的，计入营业外收入）。

②、与收益相关的政府补助，是指本公司取得的除与资产相关的政府补助之外的政府补助。本公司对与收益相关的政府补助，用于补偿本公司以后期间的相关成本费用或损失的，确认为递延收益，并在确认相关成本费用或损失的期间，计入当期损益（与本公司日常活动相关的，计入其他收益；与本公司日常活动无关的，计入营业外收入）或冲减相关成本费用或损失；

用于补偿本公司已发生的相关成本费用或损失的，直接计入当期损益（与本公司日常活动相关的，计入其他收益；与本公司日常活动无关的，计入营业外收入）或冲减相关成本费用或损失。

③、对于同时包含与资产相关和与收益相关的政府补助，按照实际金额进行区分，并相应进行会计处理，金额难以区分的，全额作为与收益相关的政府补助。

41、递延所得税资产/递延所得税负债

（1）当期所得税

资产负债表日，对于当期和以前期间形成的当期所得税负债（或资产），以按照税法规定计算的预期应交纳（或返还）的所得税金额计量。计算当期所得税费用所依据的应纳税所得额系根据有关税法规定对本年度税前会计利润作相应调整后计算得出。

（2）递延所得税资产及递延所得税负债

某些资产、负债项目的账面价值与其计税基础之间的差额，以及未作为资产和负债确认但按照税法规定可以确定其计税基础的项目的账面价值与计税基础之间的差额产生的暂时性差异，采用资产负债表债务法确认递延所得税资产及递延所得税负债。

与商誉的初始确认有关，以及与既不是企业合并、发生时也不影响会计利润和应纳税所得额（或可抵扣亏损）的交易中产生的资产或负债的初始确认有关的应纳税暂时性差异，不予确认有关的递延所得税负债。此外，对与子公司、联营企业及合营企业投资相关的应纳税暂时性差异，如果本公司能够控制暂时性差异转回的时间，而且该暂时性差异在可预见的未来

很可能不会转回，也不予确认有关的递延所得税负债。除上述例外情况，本公司确认其他所有应纳税暂时性差异产生的递延所得税负债。

与既不是企业合并、发生时也不影响会计利润和应纳税所得额（或可抵扣亏损）的交易中产生的资产或负债的初始确认有关的可抵扣暂时性差异，不予确认有关的递延所得税资产。此外，对与子公司、联营企业及合营企业投资相关的可抵扣暂时性差异，如果暂时性差异在可预见的未来不是很可能转回，或者未来不是很可能获得用来抵扣可抵扣暂时性差异的应纳税所得额，不予确认有关的递延所得税资产。除上述例外情况，本公司以很可能取得用来抵扣可抵扣暂时性差异的应纳税所得额为限，确认其他可抵扣暂时性差异产生的递延所得税资产。

对于能够结转以后年度的可抵扣亏损和税款抵减，以很可能获得用来抵扣可抵扣亏损和税款抵减的未来应纳税所得额为限，确认相应的递延所得税资产。

资产负债表日，对于递延所得税资产和递延所得税负债，根据税法规定，按照预期收回相关资产或清偿相关负债期间的适用税率计量。

于资产负债表日，对递延所得税资产的账面价值进行复核，如果未来很可能无法获得足够的应纳税所得额用以抵扣递延所得税资产的利益，则减记递延所得税资产的账面价值。在很可能获得足够的应纳税所得额时，减记的金额予以转回。

（3）所得税费用

所得税费用包括当期所得税和递延所得税。

除确认为其他综合收益或直接计入股东权益的交易和事项相关的当期所得税和递延所得税计入其他综合收益或股东权益，以及企业合并产生的递延所得税调整商誉的账面价值外，其余当期所得税和递延所得税费用或收益计入当期损益。

42、租赁

（1）经营租赁的会计处理方法

本公司作为承租人对于经营租赁的租金，在租赁期内各个期间按照直线法计入相关资产成本或当期损益；发生的初始直接费用，计入当期损益；或有租金在实际发生时计入当期损益。

本公司作为出租人按资产的性质，将用作经营租赁的资产包括在资产负债表中的相关项目内；

经营租赁的租金，在租赁期内各个期间按照直线法确认为当期损益；发生的初始直接费用，计入当期损益；对于经营租赁资产中的固定资产，出租人应当采用类似资产的折旧政策计提折旧；对于其他经营租赁资产，应当采用系统合理的方法进行摊销；或有租金在实际发生时计入当期损益。

（2）融资租赁的会计处理方法

本公司在租赁期开始日将租赁开始日租赁资产公允价值与最低租赁付款额现值两者中较低者作为租入资产的入账价值，将最低租赁付款额作为长期应付款的入账价值，其差额作为未确认融资费用；本公司在租赁谈判和签订租赁合同过程中发生的，可归属于租赁项目的手续费、律师费、差旅费、印花税等初始直接费用，计入租入资产价值；未确认融资费用在租赁期内各个期间进行分摊，采用实际利率法计算确认当期的融资费用；或有租金在实际发生时计入当期损益。

本公司在计算最低租赁付款额的现值时，能够取得出租人租赁内含利率的，采用租赁内含利率作为折现率；否则采用租赁合同规定的利率作为折现率。无法取得出租人的租赁内含利率且租赁合同没有规定利率的，采用同期银行贷款利率作为折现率。

本公司采用与自有固定资产相一致的折旧政策计提租赁资产折旧。能够合理确定租赁期届满时取得租赁资产所有权的，在租赁资产使用寿命内计提折旧。无法合理确定租赁期届满时能够取得租赁资产所有权的，在租赁期与租赁资产使用寿命两者中较短的期间内计提折旧。

在形成融资租赁的售后租回交易方式下，本公司出售资产的售价与出售前资产的账面价值之间的差额，作为未实现售后租回损益递延并按资产的折旧进度进行分摊，作为折旧费用的调整。

43、其他重要的会计政策和会计估计

不适用

44、重要会计政策和会计估计变更

(1) 重要会计政策变更

√ 适用 □ 不适用

会计政策变更的内容和原因	审批程序	备注
2019 年 4 月 30 日，财政部发布的《关于修订印发 2019 年度一般企业财务报表格式的通知》(财会【2019】6 号)，要求对已执行新金融工具准则但未执行新收入准则和新租赁准则的企业应按相关规定编制财务报表	第二届董事会 2019 年第四次会议及第二届监事会 2019 年第四次会议	
2019 年 9 月 19 日，财政部发布了《关于修订印发《合并财务报表格式（2019 版）》的通知》(财会【2019】16 号)，与财会【2019】6 号配套执行。	第二届董事会 2020 年第一次会议及第二届监事会 2020 年第一次会议	
财政部于 2017 年 3 月 31 日分别发布了《企业会计准则第 22 号——金融工具确认和计量（2017 年修订）》(财会〔2017〕7 号)、《企业会计准则第 23 号——金融资产转移（2017 年修订）》(财会〔2017〕8 号)、《企业会计准则第 24 号——套期会计（2017 年修订）》(财会〔2017〕9 号)，于 2017 年 5 月 2 日发布了《企业会计准则第 37 号——金融工具列报（2017 年修订）》(财 会〔2017〕14 号)(上述准则以下统称“新金融工具准则”)。要求境内上市企业自 2019 年 1 月 1 日起施行。	第二届董事会 2019 年第二次会议及第二届监事会 2019 年第二次会议	
2019 年 5 月 9 日，财政部发布了《企业会计准则第 7 号——非货币性资产交换》(财会〔2019〕8 号)，要求执行企业会计准则的企业自 2019 年 6 月 10 日起执行经修订的《企业会计准则第 7 号——非货币性资产交换》。	第二届董事会 2020 年第一次会议及第二届监事会 2020 年第一次会议	
2019 年 5 月 16 日，财政部发布了《企业会计准则第 12 号——债务重组》(财会〔2019〕9 号)，要求执行企业会计准则的企业自 2019 年 6 月 17 日起执行经修订的《企业会计准则第 12 号——债务重组》。		

本公司执行新金融工具准则对2019年1月1日合并资产负债表及母公司资产负债表各项目的影

合并资产负债表项目	会计政策变更前2018年12月31日余额	新金融工具准则影响金额	会计政策变更后2019年1月1日余额
交易性金融资产	-	361,012,800.84	361,012,800.84
其他流动资产	361,289,003.37	-361,012,800.84	276,202.53
母公司资产负债表项目	会计政策变更前2018年12月31日余额	新金融工具准则影响金额	会计政策变更后2019年1月1日余额
交易性金融资产	-	337,012,800.84	337,012,800.84

其他流动资产	337,012,847.14	-337,012,800.84	46.30
--------	----------------	-----------------	-------

2019 年 9 月 19 日，财政部发布了《关于修订印发《合并财务报表格式（2019 版）》的通知》（财会【2019】16 号），与财会【2019】6 号配套执行。

本公司根据财会【2019】6 号、财会【2019】16 号规定的财务报表格式编制比较报表，并采用追溯调整法变更了相关财务报表列报。本次会计政策变更对公司 2018 年度财务报表项目列报影响如下：

原列报报表项目及金额		新列报报表项目及金额	
报表项目	金额	报表项目	金额
应收票据及应收账款	199,227,953.61	应收票据	1,314,274.50
		应收账款	197,913,679.11
应付票据及应付账款	162,896,280.49	应付票据	-
		应付账款	162,896,280.49

(2) 重要会计估计变更

适用 不适用

(3) 2019 年起执行新金融工具准则、新收入准则或新租赁准则调整执行当年年初财务报表相关项目情况

适用 不适用

合并资产负债表

单位：元

项目	2018 年 12 月 31 日	2019 年 01 月 01 日	调整数
流动资产：			
货币资金	197,952,556.50	197,952,556.50	
结算备付金			
拆出资金			
交易性金融资产		361,012,800.84	361,012,800.84
以公允价值计量且其变动计入当期损益的金融资产			
衍生金融资产			
应收票据	1,314,274.50	1,314,274.50	
应收账款	197,913,679.11	197,913,679.11	
应收款项融资			
预付款项	13,395,820.53	13,395,820.53	
应收保费			
应收分保账款			
应收分保合同准备金			

其他应收款	8,771,634.20	8,771,634.20	
其中：应收利息			
应收股利			
买入返售金融资产			
存货	167,529,368.40	167,529,368.40	
合同资产			
持有待售资产			
一年内到期的非流动资产			
其他流动资产	361,289,003.37	276,202.53	-361,012,800.84
流动资产合计	948,166,336.61	948,166,336.61	
非流动资产：			
发放贷款和垫款			
债权投资			
可供出售金融资产			
其他债权投资			
持有至到期投资			
长期应收款			
长期股权投资			
其他权益工具投资			
其他非流动金融资产			
投资性房地产			
固定资产	191,294,679.71	191,294,679.71	
在建工程	1,062,679.25	1,062,679.25	
生产性生物资产			
油气资产			
使用权资产			
无形资产	93,481,008.14	93,481,008.14	
开发支出			
商誉			
长期待摊费用	4,346,052.52	4,346,052.52	
递延所得税资产	14,429,828.20	14,429,828.20	
其他非流动资产	20,252,759.86	20,252,759.86	
非流动资产合计	324,867,007.68	324,867,007.68	

资产总计	1,273,033,344.29	1,273,033,344.29	
流动负债：			
短期借款	30,000,000.00	30,000,000.00	
向中央银行借款			
拆入资金			
交易性金融负债			
以公允价值计量且其变动计入当期损益的金融负债			
衍生金融负债			
应付票据			
应付账款	162,896,280.49	162,896,280.49	
预收款项	48,576,662.40	48,576,662.40	
合同负债			
卖出回购金融资产款			
吸收存款及同业存放			
代理买卖证券款			
代理承销证券款			
应付职工薪酬	11,276,981.69	11,276,981.69	
应交税费	6,878,175.22	6,878,175.22	
其他应付款	4,569,184.54	4,569,184.54	
其中：应付利息	39,875.00	39,875.00	
应付股利			
应付手续费及佣金			
应付分保账款			
持有待售负债			
一年内到期的非流动负债			
其他流动负债			
流动负债合计	264,197,284.34	264,197,284.34	
非流动负债：			
保险合同准备金			
长期借款			
应付债券			
其中：优先股			

永续债			
租赁负债			
长期应付款			
长期应付职工薪酬			
预计负债			
递延收益	1,580,000.00	1,580,000.00	
递延所得税负债	1,739,222.44	1,739,222.44	
其他非流动负债			
非流动负债合计	3,319,222.44	3,319,222.44	
负债合计	267,516,506.78	267,516,506.78	
所有者权益：			
股本	120,000,000.00	120,000,000.00	
其他权益工具			
其中：优先股			
永续债			
资本公积	625,233,721.47	625,233,721.47	
减：库存股			
其他综合收益			
专项储备			
盈余公积	32,526,463.12	32,526,463.12	
一般风险准备			
未分配利润	227,756,652.92	227,756,652.92	
归属于母公司所有者权益合计	1,005,516,837.51	1,005,516,837.51	
少数股东权益			
所有者权益合计	1,005,516,837.51	1,005,516,837.51	
负债和所有者权益总计	1,273,033,344.29	1,273,033,344.29	

调整情况说明

2017年3月，财政部修订了《企业会计准则第 22 号—金融工具确认和计量》、《企业会计准则第 23 号—金融资产转移》、《企业会计准则第 24 号—套期会计》及《企业会计准则第 37 号—金融工具列报》，并要求境内上市公司自2019年1月1日起施行。准则规定，在准则实施日，企业应当按照规定对金融工具进行分类和计量，涉及前期比较财务报表数据与本准则要求不一致的，无需调整。金融工具原账面价值和在本准则实施日的新账面价值之间的差额，需要调整2019年初留存收益、其他综合收益及财务报表其他项目金额。

母公司资产负债表

单位：元

项目	2018 年 12 月 31 日	2019 年 01 月 01 日	调整数
----	------------------	------------------	-----

流动资产：			
货币资金	177,318,481.17	177,318,481.17	
交易性金融资产		337,012,800.84	337,012,800.84
以公允价值计量且其变动计入当期损益的金融资产			
衍生金融资产			
应收票据	1,314,274.50	1,314,274.50	
应收账款	209,075,029.82	209,075,029.82	
应收款项融资			
预付款项	11,124,851.91	11,124,851.91	
其他应收款	8,994,336.13	8,994,336.13	
其中：应收利息			
应收股利			
存货	156,266,931.35	156,266,931.35	
合同资产			
持有待售资产			
一年内到期的非流动资产			
其他流动资产	337,012,847.14	46.30	-337,012,800.84
流动资产合计	901,106,752.02	901,106,752.02	
非流动资产：			
债权投资			
可供出售金融资产			
其他债权投资			
持有至到期投资			
长期应收款			
长期股权投资	130,572,177.86	130,572,177.86	
其他权益工具投资			
其他非流动金融资产			
投资性房地产			
固定资产	157,901,178.38	157,901,178.38	
在建工程	1,062,679.25	1,062,679.25	
生产性生物资产			
油气资产			

使用权资产			
无形资产	88,510,667.79	88,510,667.79	
开发支出			
商誉			
长期待摊费用	2,352,943.57	2,352,943.57	
递延所得税资产	9,123,482.20	9,123,482.20	
其他非流动资产	20,252,759.86	20,252,759.86	
非流动资产合计	409,775,888.91	409,775,888.91	
资产总计	1,310,882,640.93	1,310,882,640.93	
流动负债：			
短期借款	30,000,000.00	30,000,000.00	
交易性金融负债			
以公允价值计量且其变动计入当期损益的金融负债			
衍生金融负债			
应付票据			
应付账款	173,484,053.45	173,484,053.45	
预收款项	47,897,947.23	47,897,947.23	
合同负债			
应付职工薪酬	10,188,207.39	10,188,207.39	
应交税费	6,335,341.37	6,335,341.37	
其他应付款	4,360,045.09	4,360,045.09	
其中：应付利息	39,875.00	39,875.00	
应付股利			
持有待售负债			
一年内到期的非流动负债			
其他流动负债			
流动负债合计	272,265,594.53	272,265,594.53	
非流动负债：			
长期借款			
应付债券			
其中：优先股			
永续债			

租赁负债			
长期应付款			
长期应付职工薪酬			
预计负债			
递延收益	1,580,000.00	1,580,000.00	
递延所得税负债	1,739,222.44	1,739,222.44	
其他非流动负债			
非流动负债合计	3,319,222.44	3,319,222.44	
负债合计	275,584,816.97	275,584,816.97	
所有者权益：			
股本	120,000,000.00	120,000,000.00	
其他权益工具			
其中：优先股			
永续债			
资本公积	625,196,434.97	625,196,434.97	
减：库存股			
其他综合收益			
专项储备			
盈余公积	32,526,463.12	32,526,463.12	
未分配利润	257,574,925.87	257,574,925.87	
所有者权益合计	1,035,297,823.96	1,035,297,823.96	
负债和所有者权益总计	1,310,882,640.93	1,310,882,640.93	

调整情况说明

2017年3月，财政部修订了《企业会计准则第22号—金融工具确认和计量》、《企业会计准则第23号—金融资产转移》、《企业会计准则第24号—套期会计》及《企业会计准则第37号—金融工具列报》，并要求境内上市公司自2019年1月1日起施行。准则规定，在准则实施日，企业应当按照规定对金融工具进行分类和计量，涉及前期比较财务报表数据与本准则要求不一致的，无需调整。金融工具原账面价值和在本准则实施日的新账面价值之间的差额，需要调整2019年初留存收益、其他综合收益及财务报表其他项目金额。

(4) 2019年起执行新金融工具准则或新租赁准则追溯调整前期比较数据说明

适用 不适用

45、其他

六、税项

1、主要税种及税率

税种	计税依据	税率
增值税	应纳税增值额（应纳税额按应纳税销售额乘以适用税率扣除本期允许抵扣的进项税后的余额计算。）	内销执行 16%、13% 的增值税税率，外销执行“免、抵、退”政策。
消费税	无	
城市维护建设税	公司按流转税额的 7% 计缴。	7%
企业所得税	应纳税所得额	15%、20%、25%

存在不同企业所得税税率纳税主体的，披露情况说明

纳税主体名称	所得税税率
青岛英派斯健康科技股份有限公司	15%
青岛英派斯健康发展有限公司	25%
其他合并公司	20%

2、税收优惠

根据财政部、税务总局、海关总署《关于深化增值税改革有关政策的公告》（财政部 税务总局 海关总署公告2019年第39号）的规定，自2019年4月1日起，增值税一般纳税人发生增值税应税销售行为或者进口货物，原适用10%和16%税率的，税率分别调整为9%、13%。

根据财税〔2019〕13号的规定，对小型微利企业年应纳税所得额不超过100万元的部分，减按25%计入应纳税所得额，按20%的税率缴纳企业所得税；对年应纳税所得额超过100万元但不超过300万元的部分，减按50%计入应纳税所得额，按20%的税率缴纳企业所得税。上述小型微利企业是指从事国家非限制和禁止行业，且同时符合年度应纳税所得额不超过300万元、从业人数不超过300人、资产总额不超过5000万元等三个条件的企业。政策实施日期为2019年1月1日至2021年12月31日。

公司于2017年9月19日取得《高新技术企业证书》，证书编号：GF201737100156，有效期三年，根据企业所得税法相关规定，2017年—2019年享受企业所得税15%的优惠税率。

3、其他

七、合并财务报表项目注释

1、货币资金

单位：元

项目	期末余额	期初余额
库存现金	98,937.45	209,347.92
银行存款	239,264,354.22	197,644,862.33

其他货币资金	626,899.23	98,346.25
合计	239,990,190.90	197,952,556.50

其他说明

期末其他货币资金为银行保函保证金626,899.23元。

2、交易性金融资产

单位：元

项目	期末余额	期初余额
以公允价值计量且其变动计入当期损益的金融资产	317,218,761.64	361,012,800.84
其中：		
银行理财产品	317,218,761.64	361,012,800.84
其中：		
合计	317,218,761.64	361,012,800.84

其他说明：

3、衍生金融资产

单位：元

项目	期末余额	期初余额

其他说明：

4、应收票据

(1) 应收票据分类列示

单位：元

项目	期末余额	期初余额
银行承兑票据	500,000.00	
商业承兑票据		1,314,274.50
合计	500,000.00	1,314,274.50

单位：元

类别	期末余额					期初余额				
	账面余额		坏账准备		账面价值	账面余额		坏账准备		账面价值
	金额	比例	金额	计提比例		金额	比例	金额	计提比例	
其中：										

其中：										
-----	--	--	--	--	--	--	--	--	--	--

按单项计提坏账准备：

单位：元

名称	期末余额			
	账面余额	坏账准备	计提比例	计提理由

按组合计提坏账准备：

单位：元

名称	期末余额		
	账面余额	坏账准备	计提比例

确定该组合依据的说明：

如是按照预期信用损失一般模型计提应收票据坏账准备，请参照其他应收款的披露方式披露坏账准备的相关信息：

适用 不适用

(2) 本期计提、收回或转回的坏账准备情况

本期计提坏账准备情况：

单位：元

类别	期初余额	本期变动金额			期末余额
		计提	收回或转回	核销	

其中本期坏账准备收回或转回金额重要的：

适用 不适用

(3) 期末公司已质押的应收票据

单位：元

项目	期末已质押金额
----	---------

(4) 期末公司已背书或贴现且在资产负债表日尚未到期的应收票据

单位：元

项目	期末终止确认金额	期末未终止确认金额
----	----------	-----------

(5) 期末公司因出票人未履约而将其转应收账款的票据

单位：元

项目	期末转应收账款金额
----	-----------

其他说明

(6) 本期实际核销的应收票据情况

单位：元

项目	核销金额
----	------

其中重要的应收票据核销情况：

单位：元

单位名称	应收票据性质	核销金额	核销原因	履行的核销程序	款项是否由关联交易产生
------	--------	------	------	---------	-------------

应收票据核销说明：

5、应收账款

(1) 应收账款分类披露

单位：元

类别	期末余额					期初余额				
	账面余额		坏账准备		账面价值	账面余额		坏账准备		账面价值
	金额	比例	金额	计提比例		金额	比例	金额	计提比例	
按单项计提坏账准备的应收账款	1,199,000.00	0.45%	1,199,000.00	100.00%		1,199,000.00	0.54%	1,199,000.00	100.00%	
其中：										
单项金额虽不重大但单项计提坏账准备的应收账款	1,199,000.00	0.45%	1,199,000.00	100.00%		1,199,000.00	0.54%	1,199,000.00	100.00%	
按组合计提坏账准备的应收账款	267,770,182.31	99.55%	27,110,200.26	10.12%	240,659,982.05	219,504,522.35	99.46%	21,590,843.24	9.84%	197,913,679.11
其中：										
合计	268,969,182.31	100.00%	28,309,200.26		240,659,982.05	220,703,522.35	100.00%	22,789,843.24		197,913,679.11

按单项计提坏账准备：1,199,000.00

单位：元

名称	期末余额			
	账面余额	坏账准备	计提比例	计提理由
达特拉旗幼儿园及学校	1,199,000.00	1,199,000.00	100.00%	经测试较难收回
合计	1,199,000.00	1,199,000.00	--	--

上述学校包括达特拉旗树林召镇第四幼儿园、阳光小学、蒙古族学校、第一、第六、第七、第十一中学。

按单项计提坏账准备：

单位：元

名称	期末余额			
	账面余额	坏账准备	计提比例	计提理由

按组合计提坏账准备：27,110,200.26

单位：元

名称	期末余额		
	账面余额	坏账准备	计提比例
1 年以内	194,370,378.46	9,718,518.92	5.00%
1-2 年	45,969,520.76	4,596,952.08	10.00%
2-3 年	10,257,579.07	3,077,273.73	30.00%
3-4 年	6,590,111.85	3,295,055.93	50.00%
4-5 年	8,320,385.15	4,160,192.58	50.00%
5 年以上	2,262,207.02	2,262,207.02	100.00%
合计	267,770,182.31	27,110,200.26	--

确定该组合依据的说明：

按组合计提坏账准备：

单位：元

名称	期末余额		
	账面余额	坏账准备	计提比例

确定该组合依据的说明：

如是按照预期信用损失一般模型计提应收账款坏账准备，请参照其他应收款的披露方式披露坏账准备的相关信息：

适用 不适用

按账龄披露

单位：元

账龄	账面余额
1 年以内（含 1 年）	194,370,378.46
一年以内（含 1 年）合计	194,370,378.46
1 至 2 年	45,969,520.76
2 至 3 年	10,257,579.07
3 年以上	18,371,704.02
3 至 4 年	6,590,111.85
4 至 5 年	8,320,385.15
5 年以上	3,461,207.02
合计	268,969,182.31

(2) 本期计提、收回或转回的坏账准备情况

本期计提坏账准备情况：

单位：元

类别	期初余额	本期变动金额			期末余额
		计提	收回或转回	核销	
按单项计提的坏账准备	1,199,000.00				1,199,000.00
按组合计提坏账准备	21,590,843.24	9,248,727.42		3,729,370.40	27,110,200.26
合计	22,789,843.24	9,248,727.42		3,729,370.40	28,309,200.26

其中本期坏账准备收回或转回金额重要的：

单位：元

单位名称	收回或转回金额	收回方式

(3) 本期实际核销的应收账款情况

单位：元

项目	核销金额
货款	3,729,370.40

其中重要的应收账款核销情况：

单位：元

单位名称	应收账款性质	核销金额	核销原因	履行的核销程序	款项是否由关联交易产生

应收账款核销说明：

(4) 按欠款方归集的期末余额前五名的应收账款情况

单位：元

单位名称	应收账款期末余额	占应收账款期末余额合计数的比例	坏账准备期末余额
期末余额前五名应收账款汇总	85,852,335.60	31.92%	5,651,041.49
合计	85,852,335.60	31.92%	

(5) 因金融资产转移而终止确认的应收账款

(6) 转移应收账款且继续涉入形成的资产、负债金额

其他说明：

6、应收款项融资

单位：元

项目	期末余额	期初余额
----	------	------

应收款项融资本期增减变动及公允价值变动情况

适用 不适用

如是按照预期信用损失一般模型计提应收款项融资减值准备，请参照其他应收款的披露方式披露减值准备的相关信息：

适用 不适用

其他说明：

7、预付款项

(1) 预付款项按账龄列示

单位：元

账龄	期末余额		期初余额	
	金额	比例	金额	比例
1年以内	11,733,784.72	97.89%	13,395,820.53	100.00%
1至2年	252,759.86	2.11%		
合计	11,986,544.58	--	13,395,820.53	--

账龄超过1年且金额重要的预付款项未及时结算原因的说明：

(2) 按预付对象归集的期末余额前五名的预付款情况

单位名称	期末余额	占预付款项期末余额的比例
期末余额前五名预付款项汇总	2,326,648.73	19.41%

其他说明：

8、其他应收款

单位：元

项目	期末余额	期初余额
其他应收款	5,734,096.48	8,771,634.20
合计	5,734,096.48	8,771,634.20

(1) 应收利息

1) 应收利息分类

单位：元

项目	期末余额	期初余额
----	------	------

2) 重要逾期利息

单位：元

借款单位	期末余额	逾期时间	逾期原因	是否发生减值及其判断依据
------	------	------	------	--------------

其他说明：

3) 坏账准备计提情况

适用 不适用

(2) 应收股利

1) 应收股利分类

单位：元

项目(或被投资单位)	期末余额	期初余额
------------	------	------

2) 重要的账龄超过 1 年的应收股利

单位：元

项目(或被投资单位)	期末余额	账龄	未收回的原因	是否发生减值及其判断依据
------------	------	----	--------	--------------

3) 坏账准备计提情况

适用 不适用

其他说明：

(3) 其他应收款

1) 其他应收款按款项性质分类情况

单位：元

款项性质	期末账面余额	期初账面余额
------	--------	--------

押金、保证金	8,647,882.50	9,967,295.15
往来款、备用金	256,854.41	1,560,011.78
合计	8,904,736.91	11,527,306.93

2) 坏账准备计提情况

单位：元

坏账准备	第一阶段	第二阶段	第三阶段	合计
	未来 12 个月预期信用损失	整个存续期预期信用损失 (未发生信用减值)	整个存续期预期信用损失 (已发生信用减值)	
2019 年 1 月 1 日余额		2,755,672.73		2,755,672.73
2019 年 1 月 1 日余额在本期	—	—	—	—
本期计提		414,967.70		414,967.70
2019 年 12 月 31 日余额		3,170,640.43		3,170,640.43

损失准备本期变动金额重大的账面余额变动情况

适用 不适用

按账龄披露

单位：元

账龄	账面余额
1 年以内（含 1 年）	2,562,282.44
一年以内（含 1 年）合计	2,562,282.44
1 至 2 年	860,100.40
2 至 3 年	376,340.63
3 年以上	5,106,013.44
3 至 4 年	3,489,603.24
4 至 5 年	1,035,195.50
5 年以上	581,214.70
合计	8,904,736.91

3) 本期计提、收回或转回的坏账准备情况

本期计提坏账准备情况：

单位：元

类别	期初余额	本期变动金额			期末余额
		计提	收回或转回	核销	
按组合计提坏账准备	2,755,672.73	414,967.70			3,170,640.43

合计	2,755,672.73	414,967.70			3,170,640.43
----	--------------	------------	--	--	--------------

其中本期坏账准备转回或收回金额重要的：

单位：元

单位名称	转回或收回金额	收回方式
------	---------	------

4) 本期实际核销的其他应收款情况

单位：元

项目	核销金额
----	------

其中重要的其他应收款核销情况：

单位：元

单位名称	其他应收款性质	核销金额	核销原因	履行的核销程序	款项是否由关联交易产生
------	---------	------	------	---------	-------------

其他应收款核销说明：

5) 按欠款方归集的期末余额前五名的其他应收款情况

单位：元

单位名称	款项的性质	期末余额	账龄	占其他应收款期末余额合计数的比例	坏账准备期末余额
内蒙古自治区体育局	投标保证金	2,371,035.00	3-4年	26.63%	1,185,517.50
山东省省级机关政府采购中心	投标保证金	368,000.00	3-4年	4.13%	184,000.00
潍坊市集中支付中心	投标保证金	358,000.00	4年以上	4.02%	215,500.00
贵州省体育局	投标保证金	314,785.25	1年以内	3.54%	15,739.26
合肥市财政国库支付中心	投标保证金	297,175.00	1年以内	3.34%	14,858.75
合计	--	3,708,995.25	--	41.66%	1,615,615.51

6) 涉及政府补助的应收款项

单位：元

单位名称	政府补助项目名称	期末余额	期末账龄	预计收取的时间、金额及依据
------	----------	------	------	---------------

7) 因金融资产转移而终止确认的其他应收款

8) 转移其他应收款且继续涉入形成的资产、负债金额

其他说明:

9、存货

是否已执行新收入准则

是 否

(1) 存货分类

单位：元

项目	期末余额			期初余额		
	账面余额	跌价准备	账面价值	账面余额	跌价准备	账面价值
原材料	31,900,964.40		31,900,964.40	27,403,818.44		27,403,818.44
在产品	3,996,596.87		3,996,596.87	2,646,100.83		2,646,100.83
库存商品	116,628,510.33	4,392,447.91	112,236,062.42	138,992,499.26	1,513,050.13	137,479,449.13
合计	152,526,071.60	4,392,447.91	148,133,623.69	169,042,418.53	1,513,050.13	167,529,368.40

(2) 存货跌价准备

单位：元

项目	期初余额	本期增加金额		本期减少金额		期末余额
		计提	其他	转回或转销	其他	
库存商品	1,513,050.13	4,334,074.28		1,454,676.50		4,392,447.91
合计	1,513,050.13	4,334,074.28		1,454,676.50		4,392,447.91

(3) 存货期末余额含有借款费用资本化金额的说明

(4) 期末建造合同形成的已完工未结算资产情况

单位：元

项目	金额

其他说明:

10、合同资产

单位：元

项目	期末余额			期初余额		
	账面余额	减值准备	账面价值	账面余额	减值准备	账面价值

合同资产的账面价值在本期内发生的重大变动金额和原因:

单位: 元

项目	变动金额	变动原因
----	------	------

如是按照预期信用损失一般模型计提合同资产坏账准备, 请参照其他应收款的披露方式披露坏账准备的相关信息:

适用 不适用

本期合同资产计提减值准备情况

单位: 元

项目	本期计提	本期转回	本期转销/核销	原因
----	------	------	---------	----

其他说明:

11、持有待售资产

单位: 元

项目	期末账面余额	减值准备	期末账面价值	公允价值	预计处置费用	预计处置时间
----	--------	------	--------	------	--------	--------

其他说明:

12、一年内到期的非流动资产

单位: 元

项目	期末余额	期初余额
----	------	------

重要的债权投资/其他债权投资

单位: 元

债权项目	期末余额				期初余额			
	面值	票面利率	实际利率	到期日	面值	票面利率	实际利率	到期日

其他说明:

13、其他流动资产

是否已执行新收入准则

是 否

单位: 元

项目	期末余额	期初余额
预缴企业所得税	4,146,627.15	
留抵、待抵扣增值税	197,853.04	276,202.53
合计	4,344,480.19	276,202.53

其他说明:

14、债权投资

单位：元

项目	期末余额			期初余额		
	账面余额	减值准备	账面价值	账面余额	减值准备	账面价值

重要的债权投资

单位：元

债权项目	期末余额				期初余额			
	面值	票面利率	实际利率	到期日	面值	票面利率	实际利率	到期日

减值准备计提情况

单位：元

坏账准备	第一阶段	第二阶段	第三阶段	合计
	未来 12 个月预期信用损失	整个存续期预期信用损失 (未发生信用减值)	整个存续期预期信用损失 (已发生信用减值)	
2019 年 1 月 1 日余额在 本期	—	—	—	—

损失准备本期变动金额重大的账面余额变动情况

适用 不适用

其他说明：

15、其他债权投资

单位：元

项目	期初余额	应计利息	本期公允价值变动	期末余额	成本	累计公允价值变动	累计在其他综合收益中确认的损失准备	备注
----	------	------	----------	------	----	----------	-------------------	----

重要的其他债权投资

单位：元

其他债权项目	期末余额				期初余额			
	面值	票面利率	实际利率	到期日	面值	票面利率	实际利率	到期日

减值准备计提情况

单位：元

坏账准备	第一阶段	第二阶段	第三阶段	合计
	未来 12 个月预期信用损失	整个存续期预期信用损失 (未发生信用减值)	整个存续期预期信用损失 (已发生信用减值)	
2019 年 1 月 1 日余额在 本期	—	—	—	—

损失准备本期变动金额重大的账面余额变动情况

适用 不适用

其他说明：

16、长期应收款

(1) 长期应收款情况

单位：元

项目	期末余额			期初余额			折现率区间
	账面余额	坏账准备	账面价值	账面余额	坏账准备	账面价值	

坏账准备减值情况

单位：元

坏账准备	第一阶段	第二阶段	第三阶段	合计
	未来 12 个月预期信用损失	整个存续期预期信用损失 (未发生信用减值)	整个存续期预期信用损失 (已发生信用减值)	
2019 年 1 月 1 日余额在 本期	—	—	—	—

损失准备本期变动金额重大的账面余额变动情况

适用 不适用

(2) 因金融资产转移而终止确认的长期应收款

(3) 转移长期应收款且继续涉入形成的资产、负债金额

其他说明

17、长期股权投资

单位：元

被投资单位	期初余额 (账面价值)	本期增减变动								期末余额 (账面价值)	减值准备 期末余额
		追加投资	减少投资	权益法下 确认的投 资损益	其他综合 收益调整	其他权益 变动	宣告发放 现金股利 或利润	计提减值 准备	其他		
一、合营企业											
二、联营企业											

其他说明

18、其他权益工具投资

单位：元

项目	期末余额	期初余额
----	------	------

分项披露本期非交易性权益工具投资

单位：元

项目名称	确认的股利收入	累计利得	累计损失	其他综合收益转入留存收益的金额	指定为以公允价值计量且其变动计入其他综合收益的原因	其他综合收益转入留存收益的原因
------	---------	------	------	-----------------	---------------------------	-----------------

其他说明：

19、其他非流动金融资产

单位：元

项目	期末余额	期初余额
----	------	------

其他说明：

20、投资性房地产

(1) 采用成本计量模式的投资性房地产

适用 不适用

(2) 采用公允价值计量模式的投资性房地产

适用 不适用

(3) 未办妥产权证书的投资性房地产情况

单位：元

项目	账面价值	未办妥产权证书原因
----	------	-----------

其他说明

21、固定资产

单位：元

项目	期末余额	期初余额
固定资产	178,395,544.53	191,294,679.71
合计	178,395,544.53	191,294,679.71

(1) 固定资产情况

单位：元

项目	房屋及建筑物	机械设备	运输设备	其他	合计
一、账面原值：					
1.期初余额	192,505,052.07	107,824,506.24	10,837,232.13	10,317,967.75	321,484,758.19
2.本期增加金额		1,423,051.14	2,549,795.58	629,601.43	4,602,448.15
(1) 购置		1,423,051.14	2,549,795.58	629,601.43	4,602,448.15
(2) 在建工程转入					
(3) 企业合并增加					
3.本期减少金额		1,558,141.80	735,581.00	1,476,581.61	3,770,304.41
(1) 处置或报废		1,558,141.80	735,581.00	1,476,581.61	3,770,304.41
4.期末余额	192,505,052.07	107,689,415.58	12,651,446.71	9,470,987.57	322,316,901.93
二、累计折旧					
1.期初余额	66,134,392.77	51,167,905.62	6,354,970.37	6,532,809.72	130,190,078.48
2.本期增加金额	7,492,575.68	7,128,304.51	1,402,925.30	963,509.03	16,987,314.52
(1) 计提	7,492,575.68	7,128,304.51	1,402,925.30	963,509.03	16,987,314.52
3.本期减少金额		1,384,315.44	629,987.73	1,241,732.43	3,256,035.60
(1) 处置或报废		1,384,315.44	629,987.73	1,241,732.43	3,256,035.60
4.期末余额	73,626,968.45	56,911,894.69	7,127,907.94	6,254,586.32	143,921,357.40
三、减值准备					
1.期初余额					
2.本期增加金额					
(1) 计提					
3.本期减少金额					
(1) 处置或报废					
4.期末余额					

四、账面价值					
1.期末账面价值	118,878,083.62	50,777,520.89	5,523,538.77	3,216,401.25	178,395,544.53
2.期初账面价值	126,370,659.30	56,656,600.62	4,482,261.76	3,785,158.03	191,294,679.71

(2) 暂时闲置的固定资产情况

单位：元

项目	账面原值	累计折旧	减值准备	账面价值	备注
----	------	------	------	------	----

(3) 通过融资租赁租入的固定资产情况

单位：元

项目	账面原值	累计折旧	减值准备	账面价值
----	------	------	------	------

(4) 通过经营租赁租出的固定资产

单位：元

项目	期末账面价值
----	--------

(5) 未办妥产权证书的固定资产情况

单位：元

项目	账面价值	未办妥产权证书的原因
其他零星合计	1,642,894.47	正在办理中

其他说明

(6) 固定资产清理

单位：元

项目	期末余额	期初余额
----	------	------

其他说明

22、在建工程

单位：元

项目	期末余额	期初余额
在建工程	3,251,607.48	1,062,679.25
合计	3,251,607.48	1,062,679.25

(1) 在建工程情况

单位：元

项目	期末余额			期初余额		
	账面余额	减值准备	账面价值	账面余额	减值准备	账面价值
消防改造工程				555,688.00		555,688.00
新厂区工程	3,251,607.48		3,251,607.48	506,991.25		506,991.25
合计	3,251,607.48		3,251,607.48	1,062,679.25		1,062,679.25

(2) 重要在建工程项目本期变动情况

单位：元

项目名称	预算数	期初余额	本期增加金额	本期转入固定资产金额	本期其他减少金额	期末余额	工程累计投入占预算比例	工程进度	利息资本化累计金额	其中：本期利息资本化金额	本期利息资本化率	资金来源
新厂区工程		506,991.25	2,744,616.23			3,251,607.48		10%				其他
合计		506,991.25	2,744,616.23			3,251,607.48	--	--				--

(3) 本期计提在建工程减值准备情况

单位：元

项目	本期计提金额	计提原因
其他说明		

其他说明

期末未发现在建工程存在明显减值迹象，故未计提在建工程减值准备。

(4) 工程物资

单位：元

项目	期末余额			期初余额		
	账面余额	减值准备	账面价值	账面余额	减值准备	账面价值
其他说明：						

其他说明：

23、生产性生物资产

(1) 采用成本计量模式的生产性生物资产

适用 不适用

(2) 采用公允价值计量模式的生产性生物资产

适用 不适用

24、油气资产

适用 不适用

25、使用权资产

单位：元

项目		合计
----	--	----

其他说明：

26、无形资产

(1) 无形资产情况

单位：元

项目	土地使用权	专利权	非专利技术	软件	合计
一、账面原值					
1.期初余额	95,789,885.88			5,281,701.81	101,071,587.69
2.本期增加金额				2,179,353.79	2,179,353.79
(1) 购置				2,179,353.79	2,179,353.79
(2) 内部研发					
(3) 企业合并增加					
3.本期减少金额					
(1) 处置					
4.期末余额	95,789,885.88			7,461,055.60	103,250,941.48
二、累计摊销					
1.期初余额	6,359,454.92			1,231,124.63	7,590,579.55
2.本期增加金额	1,930,493.40			1,131,714.07	3,062,207.47
(1) 计提	1,930,493.40			1,131,714.07	3,062,207.47

3.本期减少金额					
(1) 处置					
4.期末余额	8,289,948.32			2,362,838.70	10,652,787.02
三、减值准备					
1.期初余额					
2.本期增加金额					
(1) 计提					
3.本期减少金额					
(1) 处置					
4.期末余额					
四、账面价值					
1.期末账面价值	87,499,937.56			5,098,216.90	92,598,154.46
2.期初账面价值	89,430,430.96			4,050,577.18	93,481,008.14

本期末通过公司内部研发形成的无形资产占无形资产余额的比例。

(2) 未办妥产权证书的土地使用权情况

单位：元

项目	账面价值	未办妥产权证书的原因
----	------	------------

其他说明：

无

27、开发支出

单位：元

项目	期初余额	本期增加金额			本期减少金额			期末余额
		内部开发支出	其他		确认为无形资产	转入当期损益		

合计								
----	--	--	--	--	--	--	--	--

其他说明

28、商誉

(1) 商誉账面原值

单位：元

被投资单位名称 或形成商誉的事 项	期初余额	本期增加		本期减少		期末余额
		企业合并形成的		处置		
合计						

(2) 商誉减值准备

单位：元

被投资单位名称 或形成商誉的事 项	期初余额	本期增加		本期减少		期末余额
		计提		处置		
合计						

商誉所在资产组或资产组组合的相关信息

说明商誉减值测试过程、关键参数（如预计未来现金流量现值时的预测期增长率、稳定期增长率、利润率、折现率、预测期等）及商誉减值损失的确认方法：

商誉减值测试的影响

其他说明

29、长期待摊费用

单位：元

项目	期初余额	本期增加金额	本期摊销金额	其他减少金额	期末余额
租入固定资产改良支出	1,588,222.36	30,786.54	661,561.22		957,447.68
三部车间改造工程	1,834,569.10		386,225.04		1,448,344.06
其他	923,261.06		341,363.16		581,897.90
合计	4,346,052.52	30,786.54	1,389,149.42		2,987,689.64

其他说明

30、递延所得税资产/递延所得税负债

(1) 未经抵销的递延所得税资产

单位：元

项目	期末余额		期初余额	
	可抵扣暂时性差异	递延所得税资产	可抵扣暂时性差异	递延所得税资产
资产减值准备	35,853,126.94	5,776,904.58	27,043,084.59	4,407,447.37
内部交易未实现利润	3,439,283.53	247,102.88	1,662,651.03	329,680.55
可抵扣亏损	36,789,638.83	2,465,171.58	27,530,028.63	4,086,943.58
负债	42,862,861.78	6,429,429.27	37,371,711.36	5,605,756.70
合计	118,944,911.08	14,918,608.31	93,607,475.61	14,429,828.20

(2) 未经抵销的递延所得税负债

单位：元

项目	期末余额		期初余额	
	应纳税暂时性差异	递延所得税负债	应纳税暂时性差异	递延所得税负债
固定资产加速折旧形成的暂时性差异对递延所得税的影响	15,476,866.22	2,321,529.93	11,594,816.28	1,739,222.44
交易性金融资产公允价值变动形成的暂时性差异对递延所得税的影响	2,218,761.64	314,567.67		
合计	17,695,627.86	2,636,097.60	11,594,816.28	1,739,222.44

(3) 以抵销后净额列示的递延所得税资产或负债

单位：元

项目	递延所得税资产和负债 期末互抵金额	抵销后递延所得税资产 或负债期末余额	递延所得税资产和负债 期初互抵金额	抵销后递延所得税资产 或负债期初余额
递延所得税资产		14,918,608.31		14,429,828.20
递延所得税负债		2,636,097.60		1,739,222.44

(4) 未确认递延所得税资产明细

单位：元

项目	期末余额	期初余额
可抵扣暂时性差异	19,161.66	15,481.51

可抵扣亏损	2,488,927.06	2,031,417.14
合计	2,508,088.72	2,046,898.65

(5) 未确认递延所得税资产的可抵扣亏损将于以下年度到期

单位：元

年份	期末金额	期初金额	备注
2020 年	71,227.58	71,227.58	
2021 年	669,327.28	669,327.28	
2022 年	716,113.33	716,113.33	
2023 年	574,748.95	574,748.95	
2024 年	457,509.92		
合计	2,488,927.06	2,031,417.14	--

其他说明：

31、其他非流动资产

是否已执行新收入准则

 是 否

单位：元

项目	期末余额	期初余额
预付设备款、工程款		252,759.86
预付技术开发费、软件款		20,000,000.00
合计		20,252,759.86

其他说明：

32、短期借款

(1) 短期借款分类

单位：元

项目	期末余额	期初余额
保证及抵押借款	7,000,000.00	30,000,000.00
合计	7,000,000.00	30,000,000.00

短期借款分类的说明：

(2) 已逾期未偿还的短期借款情况

本期末已逾期未偿还的短期借款总额为元，其中重要的已逾期未偿还的短期借款情况如下：

单位：元

借款单位	期末余额	借款利率	逾期时间	逾期利率
------	------	------	------	------

其他说明：

期末无已到期未偿还的短期借款。

33、交易性金融负债

单位：元

项目	期末余额	期初余额
其中：		
其中：		

其他说明：

34、衍生金融负债

单位：元

项目	期末余额	期初余额
----	------	------

其他说明：

35、应付票据

单位：元

种类	期末余额	期初余额
----	------	------

本期末已到期未支付的应付票据总额为元。

36、应付账款

(1) 应付账款列示

单位：元

项目	期末余额	期初余额
应付材料、劳务款	146,994,307.65	159,905,036.40
应付工程、设备款	726,113.40	2,991,244.09
合计	147,720,421.05	162,896,280.49

(2) 账龄超过 1 年的重要应付账款

单位：元

项目	期末余额	未偿还或结转的原因
----	------	-----------

其他说明：

37、预收款项

是否已执行新收入准则

是 否

(1) 预收款项列示

单位：元

项目	期末余额	期初余额
预收货款	41,879,787.19	48,576,662.40
合计	41,879,787.19	48,576,662.40

(2) 账龄超过 1 年的重要预收款项

单位：元

项目	期末余额	未偿还或结转的原因

(3) 期末建造合同形成的已结算未完工项目情况

单位：元

项目	金额

其他说明：

38、合同负债

单位：元

项目	期末余额	期初余额

报告期内账面价值发生重大变动的金额和原因

单位：元

项目	变动金额	变动原因

39、应付职工薪酬

(1) 应付职工薪酬列示

单位：元

项目	期初余额	本期增加	本期减少	期末余额
一、短期薪酬	10,651,404.19	144,264,202.73	146,494,895.06	8,420,711.86
二、离职后福利-设定提存计划		16,360,386.35	16,360,386.35	

三、辞退福利	625,577.50	364,537.00	690,925.00	299,189.50
合计	11,276,981.69	160,989,126.08	163,546,206.41	8,719,901.36

(2) 短期薪酬列示

单位：元

项目	期初余额	本期增加	本期减少	期末余额
1、工资、奖金、津贴和补贴	10,073,073.00	119,733,535.93	121,951,857.93	7,854,751.00
2、职工福利费		9,819,783.88	9,819,783.88	
3、社会保险费		9,962,160.72	9,962,160.72	
其中：医疗保险费		8,300,909.57	8,300,909.57	
工伤保险费		292,936.81	292,936.81	
生育保险费		1,368,314.34	1,368,314.34	
4、住房公积金		2,217,080.00	2,217,080.00	
5、工会经费和职工教育经费	578,331.19	2,531,642.20	2,544,012.53	565,960.86
合计	10,651,404.19	144,264,202.73	146,494,895.06	8,420,711.86

(3) 设定提存计划列示

单位：元

项目	期初余额	本期增加	本期减少	期末余额
1、基本养老保险		15,703,565.80	15,703,565.80	
2、失业保险费		656,820.55	656,820.55	
合计		16,360,386.35	16,360,386.35	

其他说明：

40、应交税费

单位：元

项目	期末余额	期初余额
增值税	703,253.81	3,258,598.34
企业所得税	95,963.15	303,226.46
个人所得税	68,004.05	515,140.31
城市维护建设税	857,835.94	853,251.35
房产税	394,360.52	386,584.37

土地使用税	358,674.15	722,168.54
教育费附加	612,613.34	608,635.87
水利基金	61,224.23	60,863.59
其他	78,978.49	169,706.39
合计	3,230,907.68	6,878,175.22

其他说明：

41、其他应付款

单位：元

项目	期末余额	期初余额
应付利息	9,304.17	39,875.00
应付股利	762,046.72	
其他应付款	2,646,287.54	4,529,309.54
合计	3,417,638.43	4,569,184.54

(1) 应付利息

单位：元

项目	期末余额	期初余额
短期借款应付利息	9,304.17	39,875.00
合计	9,304.17	39,875.00

重要的已逾期未支付的利息情况：

单位：元

借款单位	逾期金额	逾期原因

其他说明：

(2) 应付股利

单位：元

项目	期末余额	期初余额
普通股股利	762,046.72	
合计	762,046.72	

其他说明，包括重要的超过 1 年未支付的应付股利，应披露未支付原因：

(3) 其他应付款

1) 按款项性质列示其他应付款

单位：元

项目	期末余额	期初余额
押金、保证金	1,813,326.29	1,542,439.77
往来款、备用金	767,800.00	1,197,630.82
残疾人保障金	65,161.25	1,789,238.95
合计	2,646,287.54	4,529,309.54

2) 账龄超过 1 年的重要其他应付款

单位：元

项目	期末余额	未偿还或结转的原因
----	------	-----------

其他说明

42、持有待售负债

单位：元

项目	期末余额	期初余额
----	------	------

其他说明：

43、一年内到期的非流动负债

单位：元

项目	期末余额	期初余额
----	------	------

其他说明：

44、其他流动负债

是否已执行新收入准则

是 否

单位：元

项目	期末余额	期初余额
----	------	------

短期应付债券的增减变动：

单位：元

债券名称	面值	发行日期	债券期限	发行金额	期初余额	本期发行	按面值计提利息	溢折价摊销	本期偿还	期末余额
------	----	------	------	------	------	------	---------	-------	------	------

其他说明：

45、长期借款

(1) 长期借款分类

单位：元

项目	期末余额	期初余额
----	------	------

长期借款分类的说明：

其他说明，包括利率区间：

46、应付债券

(1) 应付债券

单位：元

项目	期末余额	期初余额
----	------	------

(2) 应付债券的增减变动（不包括划分为金融负债的优先股、永续债等其他金融工具）

单位：元

债券名称	面值	发行日期	债券期限	发行金额	期初余额	本期发行	按面值计提利息	溢折价摊销	本期偿还		期末余额
合计	--	--	--								

(3) 可转换公司债券的转股条件、转股时间说明

(4) 划分为金融负债的其他金融工具说明

期末发行在外的优先股、永续债等其他金融工具基本情况

期末发行在外的优先股、永续债等金融工具变动情况表

单位：元

发行在外的金融工具	期初		本期增加		本期减少		期末	
	数量	账面价值	数量	账面价值	数量	账面价值	数量	账面价值

其他金融工具划分为金融负债的依据说明

其他说明

47、租赁负债

单位：

项目	期末余额	期初余额
----	------	------

其他说明

48、长期应付款

单位：元

项目	期末余额	期初余额
----	------	------

(1) 按款项性质列示长期应付款

单位：元

项目	期末余额	期初余额
----	------	------

其他说明：

(2) 专项应付款

单位：元

项目	期初余额	本期增加	本期减少	期末余额	形成原因
----	------	------	------	------	------

其他说明：

49、长期应付职工薪酬

(1) 长期应付职工薪酬表

单位：元

项目	期末余额	期初余额
----	------	------

(2) 设定受益计划变动情况

设定受益计划义务现值：

单位：元

项目	本期发生额	上期发生额
----	-------	-------

计划资产：

单位：元

项目	本期发生额	上期发生额
----	-------	-------

设定受益计划净负债（净资产）

单位：元

项目	本期发生额	上期发生额
----	-------	-------

设定受益计划的内容及与之相关风险、对公司未来现金流量、时间和不确定性的影响说明：

设定受益计划重大精算假设及敏感性分析结果说明：

其他说明：

50、预计负债

是否已执行新收入准则

是 否

单位：元

项目	期末余额	期初余额	形成原因
----	------	------	------

其他说明，包括重要预计负债的相关重要假设、估计说明：

51、递延收益

单位：元

项目	期初余额	本期增加	本期减少	期末余额	形成原因
政府补助	1,580,000.00		260,000.00	1,320,000.00	
合计	1,580,000.00		260,000.00	1,320,000.00	--

涉及政府补助的项目：

单位：元

负债项目	期初余额	本期新增补助金额	本期计入营业外收入金额	本期计入其他收益金额	本期冲减成本费用金额	其他变动	期末余额	与资产相关/与收益相关
2013 工业中小企业技术改造专项资金	1,100,000.00			200,000.00			900,000.00	与资产相关
2016 年技术改造专项资金	480,000.00			60,000.00			420,000.00	与资产相关

其他说明：

52、其他非流动负债

是否已执行新收入准则

是 否

单位：元

项目	期末余额	期初余额
----	------	------

其他说明：

53、股本

单位：元

	期初余额	本次变动增减（+、-）	期末余额
--	------	-------------	------

		发行新股	送股	公积金转股	其他	小计	
股份总数	120,000,000.00						120,000,000.00

其他说明：

54、其他权益工具

(1) 期末发行在外的优先股、永续债等其他金融工具基本情况

(2) 期末发行在外的优先股、永续债等金融工具变动情况表

单位：元

发行在外的 金融工具	期初		本期增加		本期减少		期末	
	数量	账面价值	数量	账面价值	数量	账面价值	数量	账面价值

其他权益工具本期增减变动情况、变动原因说明，以及相关会计处理的依据：

其他说明：

55、资本公积

单位：元

项目	期初余额	本期增加	本期减少	期末余额
资本溢价（股本溢价）	625,233,721.47			625,233,721.47
合计	625,233,721.47			625,233,721.47

其他说明，包括本期增减变动情况、变动原因说明：

56、库存股

单位：元

项目	期初余额	本期增加	本期减少	期末余额

其他说明，包括本期增减变动情况、变动原因说明：

57、其他综合收益

单位：元

项目	期初余额	本期发生额						期末余额
		本期所得 税前发生 额	减：前期计入 其他综合收 益当期转入 损益	减：前期 计入其他 综合收益 当期转入 留存收益	减：所得 税费用	税后归属 于母公司	税后归属 于少数股 东	

其他说明，包括对现金流量套期损益的有效部分转为被套期项目初始确认金额调整：

58、专项储备

单位：元

项目	期初余额	本期增加	本期减少	期末余额
----	------	------	------	------

其他说明，包括本期增减变动情况、变动原因说明：

59、盈余公积

单位：元

项目	期初余额	本期增加	本期减少	期末余额
法定盈余公积	32,526,463.12	6,980,028.29		39,506,491.41
合计	32,526,463.12	6,980,028.29		39,506,491.41

盈余公积说明，包括本期增减变动情况、变动原因说明：

60、未分配利润

单位：元

项目	本期	上期
调整前上期末未分配利润	227,756,652.92	181,180,068.31
调整后期初未分配利润	227,756,652.92	181,180,068.31
加：本期归属于母公司所有者的净利润	50,557,693.13	62,686,634.91
减：提取法定盈余公积	6,980,028.29	7,470,050.30
应付普通股股利	11,280,000.00	8,640,000.00
期末未分配利润	260,054,317.76	227,756,652.92

调整期初未分配利润明细：

- 1)、由于《企业会计准则》及其相关新规定进行追溯调整，影响期初未分配利润 0.00 元。
- 2)、由于会计政策变更，影响期初未分配利润 0.00 元。
- 3)、由于重大会计差错更正，影响期初未分配利润 0.00 元。
- 4)、由于同一控制导致的合并范围变更，影响期初未分配利润 0.00 元。
- 5)、其他调整合计影响期初未分配利润 0.00 元。

61、营业收入和营业成本

单位：元

项目	本期发生额		上期发生额	
	收入	成本	收入	成本
主营业务	934,980,106.24	616,851,329.96	904,725,580.49	615,286,196.65
其他业务	2,632,779.41	2,002,430.90	2,937,452.09	2,620,376.77

合计	937,612,885.65	618,853,760.86	907,663,032.58	617,906,573.42
----	----------------	----------------	----------------	----------------

是否已执行新收入准则

是 否

其他说明

62、税金及附加

单位：元

项目	本期发生额	上期发生额
城市维护建设税	3,923,512.87	3,312,718.63
教育费附加	2,802,522.13	2,366,197.50
资源税	1,472.00	6,972.00
房产税	1,652,994.06	1,673,129.10
土地使用税	1,376,527.49	2,630,155.57
车船使用税	44,087.31	22,023.12
印花税	190,359.12	503,605.27
水利基金	280,486.12	239,667.20
环境保护税	6,498.44	1,721.62
合计	10,278,459.54	10,756,190.01

其他说明：

63、销售费用

单位：元

项目	本期发生额	上期发生额
综合服务费	53,292,362.66	46,931,720.47
运输费	4,087,668.21	4,494,364.83
出口费用	9,615,845.98	9,986,387.56
保险费	2,303,613.04	2,381,649.89
职工薪酬	30,635,230.98	35,066,982.43
差旅费	2,641,650.33	2,634,588.16
租赁费	5,240,526.86	5,682,022.91
认证费	2,219,190.56	962,009.40
广告宣传费	15,497,406.81	10,967,854.84
业务招待费	1,025,455.40	861,627.45
办公费	2,399,840.36	2,194,896.31

交通费	1,720,562.16	1,878,504.07
折旧	1,453,571.53	999,769.93
装修费	661,561.22	1,044,274.29
其他	1,521,067.72	1,505,435.78
合计	134,315,553.82	127,592,088.32

其他说明：

64、管理费用

单位：元

项目	本期发生额	上期发生额
职工薪酬	24,100,663.17	27,755,297.66
残疾人保障金	123,122.43	2,151,065.49
办公费	1,795,395.43	2,017,646.97
交通费	2,255,588.18	2,714,194.58
折旧费与摊销费	6,693,627.94	6,508,317.69
业务招待费	1,019,455.77	933,497.29
保险费	421,335.33	383,234.01
差旅费	1,100,729.99	1,246,266.92
咨询费、服务费	6,607,960.05	7,257,444.25
租赁费、物业费	2,535,811.27	827,711.80
物料消耗及维修费	2,878,342.57	478,455.71
其他	1,991,054.71	819,355.95
合计	51,523,086.84	53,092,488.32

其他说明：

65、研发费用

单位：元

项目	本期发生额	上期发生额
职工薪酬	21,324,603.59	19,926,350.58
折旧及摊销	2,650,320.87	2,348,537.47
物料消耗	10,454,970.21	12,164,512.90
委托开发费	33,611,213.17	37,486.03
中介服务费	1,238,268.39	502,128.68
设计费、试验费	2,998,237.65	621,839.16

其他	1,114,486.67	628,694.73
合计	73,392,100.55	36,229,549.55

其他说明：

66、财务费用

单位：元

项目	本期发生额	上期发生额
利息支出	1,259,204.17	1,323,111.19
减：利息收入	1,945,513.80	2,382,378.44
汇兑损益	-2,315,091.58	-414,619.05
手续费	484,878.49	432,782.07
合计	-2,516,522.72	-1,041,104.23

其他说明：

67、其他收益

单位：元

产生其他收益的来源	本期发生额	上期发生额
与资产相关的政府补助	260,000.00	260,000.00
与收益相关的政府补助	1,972,563.53	2,223,784.20
合计	2,232,563.53	2,483,784.20

68、投资收益

单位：元

项目	本期发生额	上期发生额
存款及理财收益	12,389,226.58	8,476,480.60
合计	12,389,226.58	8,476,480.60

其他说明：

69、净敞口套期收益

单位：元

项目	本期发生额	上期发生额
----	-------	-------

其他说明：

70、公允价值变动收益

单位：元

产生公允价值变动收益的来源	本期发生额	上期发生额
交易性金融资产	2,218,761.64	
其中：衍生金融工具产生的公允价值变动收益		
合计	2,218,761.64	

其他说明：

71、信用减值损失

单位：元

项目	本期发生额	上期发生额
其他应收款坏账损失	-414,967.70	
应收账款坏账损失	-9,248,727.42	
合计	-9,663,695.12	

其他说明：

72、资产减值损失

是否已执行新收入准则

 是 否

单位：元

项目	本期发生额	上期发生额
一、坏账损失		-6,401,044.71
二、存货跌价损失	-4,334,074.28	-924,479.64
合计	-4,334,074.28	-7,325,524.35

其他说明：

73、资产处置收益

单位：元

资产处置收益的来源	本期发生额	上期发生额
固定资产处置损益	-416,871.64	-150,898.27
合计	-416,871.64	-150,898.27

74、营业外收入

单位：元

项目	本期发生额	上期发生额	计入当期非经常性损益的金 额
政府补助	1,500,000.00	5,521,000.00	
其他	70,178.91	24,753.47	
合计	1,570,178.91	5,545,753.47	

计入当期损益的政府补助：

单位：元

补助项目	发放主体	发放原因	性质类型	补贴是否影 响当年盈亏	是否特殊补 贴	本期发生金 额	上期发生金 额	与资产相关/ 与收益相关
上市补助资金	青岛服装工业园管委	补助	奖励上市而给予的政府补助	否	否		5,200,000.00	与收益相关
2017 年即墨区经济强企奖金	即墨区发展和改革委员会	奖励	因符合地方政府招商引资等地方性扶持政策而获得的补助	否	否		300,000.00	与收益相关
第二届优秀版权作品大赛	即墨市文化市场	奖励	因符合地方政府招商引资等地方性扶持政策而获得的补助	否	否		1,000.00	与收益相关
省长杯设计大赛奖金	山东省经济和信息化委员会	奖励	因符合地方政府招商引资等地方性扶持政策而获得的补助	否	否		20,000.00	与收益相关
2018 年青岛市即墨区经济强企考评奖励	即墨区发展和改革委员会	奖励	因符合地方政府招商引资等地方性扶持政策而获得的补助	否	否	1,000,000.00		与收益相关
名牌奖励	即墨区行政审批服务局	奖励	因符合地方政府招商引资等地方性扶持政策而获得的补助	否	否	200,000.00		与收益相关

2017 年山东省名牌认定奖励	即墨区工业和信息化局	奖励	因符合地方政府招商引资等地方性扶持政策而获得的补助	否	否	200,000.00		
2017 年度品牌奖励	即墨区工业和信息化局	奖励	因符合地方政府招商引资等地方性扶持政策而获得的补助	否	否	100,000.00		
合计						1,500,000.00	5,521,000.00	

其他说明：

75、营业外支出

单位：元

项目	本期发生额	上期发生额	计入当期非经常性损益的金额
非流动资产毁损报废损失	24.00	577,186.71	
罚款、赔偿款支出	284.33	57,646.82	
捐赠支出	120,631.29		
其他	11.44	105.20	
合计	120,951.06	634,938.73	

其他说明：

76、所得税费用

(1) 所得税费用表

单位：元

项目	本期发生额	上期发生额
当期所得税费用	4,675,797.14	8,827,190.74
递延所得税费用	408,095.05	8,078.46
合计	5,083,892.19	8,835,269.20

(2) 会计利润与所得税费用调整过程

单位：元

项目	本期发生额

利润总额	55,641,585.32
按法定/适用税率计算的所得税费用	8,346,237.80
子公司适用不同税率的影响	1,469,203.21
不可抵扣的成本、费用和损失的影响	162,212.09
本期未确认递延所得税资产的可抵扣暂时性差异或可抵扣亏损的影响	23,059.50
税率调整导致递延所得税资产/负债余额的变化	1,714,558.19
额外可扣除费用的影响	-6,631,378.60
所得税费用	5,083,892.19

其他说明

77、其他综合收益

详见附注。

78、现金流量表项目

(1) 收到的其他与经营活动有关的现金

单位：元

项目	本期发生额	上期发生额
利息收入	1,945,513.80	2,382,378.44
政府补助	3,472,563.53	7,744,784.20
往来款及其他	9,970,333.78	5,845,208.01
合计	15,388,411.11	15,972,370.65

收到的其他与经营活动有关的现金说明：

(2) 支付的其他与经营活动有关的现金

单位：元

项目	本期发生额	上期发生额
运输费、综合服务费	50,090,623.23	46,081,033.04
出口费用	9,615,845.98	9,986,387.56
差旅费	3,742,380.32	3,880,855.08
广告费、宣传促销费	15,497,406.81	10,967,854.84
技术开发费	18,962,205.88	1,790,148.60
办公费	4,195,235.79	4,212,543.28
交通费	3,976,150.34	4,592,698.65

咨询费、中介服务费	6,607,960.05	7,257,444.25
认证费	2,219,190.56	962,009.40
业务招待费	2,044,911.17	1,795,124.74
保险费	2,303,613.04	2,764,883.90
租赁费、物业费	7,776,338.13	6,509,734.71
装修费	661,561.22	1,044,274.29
银行手续费	484,878.49	432,782.07
其他费用	4,894,403.52	4,954,312.93
营业外支出	295.77	57,752.02
往来款	9,500,163.06	5,219,225.84
合计	142,573,163.36	112,509,065.20

支付的其他与经营活动有关的现金说明：

(3) 收到的其他与投资活动有关的现金

单位：元

项目	本期发生额	上期发生额
----	-------	-------

收到的其他与投资活动有关的现金说明：

(4) 支付的其他与投资活动有关的现金

单位：元

项目	本期发生额	上期发生额
----	-------	-------

支付的其他与投资活动有关的现金说明：

(5) 收到的其他与筹资活动有关的现金

单位：元

项目	本期发生额	上期发生额
----	-------	-------

收到的其他与筹资活动有关的现金说明：

(6) 支付的其他与筹资活动有关的现金

单位：元

项目	本期发生额	上期发生额
----	-------	-------

支付的其他与筹资活动有关的现金说明：

79、现金流量表补充资料

(1) 现金流量表补充资料

单位：元

补充资料	本期金额	上期金额
1. 将净利润调节为经营活动现金流量：	--	--
净利润	50,557,693.13	62,686,634.91
加：资产减值准备	13,997,769.40	7,325,524.35
固定资产折旧、油气资产折耗、生产性生物资产折旧	16,987,314.52	15,509,875.27
无形资产摊销	3,062,207.47	2,259,811.45
长期待摊费用摊销	1,389,149.42	712,023.34
处置固定资产、无形资产和其他长期资产的损失（收益以“-”号填列）	416,871.64	233,144.01
固定资产报废损失（收益以“-”号填列）	24.00	494,940.97
公允价值变动损失（收益以“-”号填列）	-2,218,761.64	
财务费用（收益以“-”号填列）	104,308.41	3,539,122.11
投资损失（收益以“-”号填列）	-12,389,226.58	-8,476,480.60
递延所得税资产减少（增加以“-”号填列）	-488,780.11	-1,731,143.98
递延所得税负债增加（减少以“-”号填列）	896,875.16	1,739,222.44
存货的减少（增加以“-”号填列）	15,061,670.43	-27,837,872.51
经营性应收项目的减少（增加以“-”号填列）	-30,964,427.69	-26,259,682.18
经营性应付项目的增加（减少以“-”号填列）	-27,644,276.45	52,027.29
经营活动产生的现金流量净额	28,768,411.11	30,247,146.87
2. 不涉及现金收支的重大投资和筹资活动：	--	--
3. 现金及现金等价物净变动情况：	--	--
现金的期末余额	239,363,291.67	197,854,210.25
减：现金的期初余额	197,854,210.25	330,916,186.86
现金及现金等价物净增加额	41,509,081.42	-133,061,976.61

(2) 本期支付的取得子公司的现金净额

单位：元

	金额
其中:	--
其中:	--
其中:	--

其他说明:

(3) 本期收到的处置子公司的现金净额

单位: 元

	金额
其中:	--
其中:	--
其中:	--

其他说明:

(4) 现金和现金等价物的构成

单位: 元

项目	期末余额	期初余额
一、现金	239,363,291.67	197,854,210.25
其中: 库存现金	98,937.45	209,347.92
可随时用于支付的银行存款	239,264,354.22	197,644,862.33
三、期末现金及现金等价物余额	239,363,291.67	197,854,210.25

其他说明:

80、所有者权益变动表项目注释

说明对上年期末余额进行调整的“其他”项目名称及调整金额等事项:

81、所有权或使用权受到限制的资产

单位: 元

项目	期末账面价值	受限原因
货币资金	626,899.23	保证金
固定资产	33,581,249.98	提供抵押担保
合计	34,208,149.21	--

其他说明:

82、外币货币性项目

(1) 外币货币性项目

单位：元

项目	期末外币余额	折算汇率	期末折算人民币余额
货币资金	--	--	
其中：美元	8,698,286.62	6.9762	60,680,987.12
欧元			
港币			
应收账款	--	--	
其中：美元	12,580,922.89	6.9762	87,767,034.27
欧元			
港币			
长期借款	--	--	
其中：美元			
欧元			
港币			
应付账款			
其中：美元	135,337.22	6.9762	944,139.51

其他说明：

(2) 境外经营实体说明，包括对于重要的境外经营实体，应披露其境外主要经营地、记账本位币及选择依据，记账本位币发生变化的还应披露原因。

适用 不适用

83、套期

按照套期类别披露套期项目及相关套期工具、被套期风险的定性和定量信息：

84、政府补助

(1) 政府补助基本情况

单位：元

种类	金额	列报项目	计入当期损益的金额

与资产相关的政府补助	260,000.00	其他收益	260,000.00
与收益相关的政府补助	1,972,563.53	其他收益	1,972,563.53
与收益相关的政府补助	1,500,000.00	营业外收入	1,500,000.00
合计	3,732,563.53		3,732,563.53

(2) 政府补助退回情况

适用 不适用

其他说明：

85、其他

八、合并范围的变更

1、非同一控制下企业合并

(1) 本期发生的非同一控制下企业合并

单位：元

被购买方名称	股权取得时点	股权取得成本	股权取得比例	股权取得方式	购买日	购买日的确定依据	购买日至期末被购买方的收入	购买日至期末被购买方的净利润

其他说明：

(2) 合并成本及商誉

单位：元

合并成本	
------	--

合并成本公允价值的确定方法、或有对价及其变动的说明：

大额商誉形成的主要原因：

其他说明：

(3) 被购买方于购买日可辨认资产、负债

单位：元

	购买日公允价值	购买日账面价值

可辨认资产、负债公允价值的确定方法：

企业合并中承担的被购买方的或有负债：

其他说明：

(4) 购买日之前持有的股权按照公允价值重新计量产生的利得或损失

是否存在通过多次交易分步实现企业合并并且在报告期内取得控制权的交易

是 否

(5) 购买日或合并当期期末无法合理确定合并对价或被购买方可辨认资产、负债公允价值的相关说明

(6) 其他说明

2、同一控制下企业合并

(1) 本期发生的同一控制下企业合并

单位：元

被合并方名称	企业合并中取得的权益比例	构成同一控制下企业合并的依据	合并日	合并日的确定依据	合并当期期初至合并日被合并方的收入	合并当期期初至合并日被合并方的净利润	比较期间被合并方的收入	比较期间被合并方的净利润

其他说明：

(2) 合并成本

单位：元

合并成本

或有对价及其变动的说明：

其他说明：

(3) 合并日被合并方资产、负债的账面价值

单位：元

	合并日	上期期末

企业合并中承担的被合并方的或有负债：

其他说明：

3、反向购买

交易基本信息、交易构成反向购买的依据、上市公司保留的资产、负债是否构成业务及其依据、合并成本的确定、按照权益性交易处理时调整权益的金额及其计算：

4、处置子公司

是否存在单次处置对子公司投资即丧失控制权的情形

是 否

是否存在通过多次交易分步处置对子公司投资且在本期丧失控制权的情形

是 否

5、其他原因的合并范围变动

说明其他原因导致的合并范围变动（如，新设子公司、清算子公司等）及其相关情况：

6、其他

九、在其他主体中的权益

1、在子公司中的权益

(1) 企业集团的构成

子公司名称	主要经营地	注册地	业务性质	持股比例		取得方式
				直接	间接	
青岛英吉利钢管制品有限公司	山东青岛	山东青岛	制造业	100.00%		同一控制下企业
青岛英派斯健康发展有限公司	山东青岛	山东青岛	销售及服务	100.00%		同一控制下企业
青岛英派斯商贸有限公司	山东青岛	山东青岛	销售及服务	100.00%		同一控制下企业
郑州英派斯健身器材有限公司	河南郑州	河南郑州	销售及服务	100.00%		出资设立
沈阳英派斯健康科技有限公司	辽宁沈阳	辽宁沈阳	销售及服务	100.00%		出资设立
西安英派斯健康科技有限公司	陕西西安	陕西西安	销售及服务	100.00%		出资设立
南京英派斯健康科技有限公司	江苏南京	江苏南京	销售及服务	100.00%		出资设立
武汉英派斯健康科技有限公司	湖北武汉	湖北武汉	销售及服务	100.00%		出资设立
广州英派斯健康科技有限公司	广东广州	广东广州	销售及服务	100.00%		出资设立
成都英派斯健身器材有限公司	四川成都	四川成都	销售及服务	100.00%		出资设立

长沙英派斯健康科技有限公司	湖南长沙	湖南长沙	销售及服务	100.00%		出资设立
青岛英派斯体育器材销售有限公司	山东青岛	山东青岛	销售及服务		100.00%	出资设立
青岛英派斯工程建设管理有限公司	山东青岛	山东青岛	销售及施工	100.00%		出资设立

在子公司的持股比例不同于表决权比例的说明：

持有半数或以下表决权但仍控制被投资单位、以及持有半数以上表决权但不控制被投资单位的依据：

对于纳入合并范围的重要的结构化主体，控制的依据：

确定公司是代理人还是委托人的依据：

其他说明：

(2) 重要的非全资子公司

单位：元

子公司名称	少数股东持股比例	本期归属于少数股东的损益	本期向少数股东宣告分派的股利	期末少数股东权益余额

子公司少数股东的持股比例不同于表决权比例的说明：

其他说明：

(3) 重要非全资子公司的主要财务信息

单位：元

子公司名称	期末余额						期初余额					
	流动资产	非流动资产	资产合计	流动负债	非流动负债	负债合计	流动资产	非流动资产	资产合计	流动负债	非流动负债	负债合计

单位：元

子公司名称	本期发生额				上期发生额			
	营业收入	净利润	综合收益总额	经营活动现金流量	营业收入	净利润	综合收益总额	经营活动现金流量

其他说明：

(4) 使用企业集团资产和清偿企业集团债务的重大限制

(5) 向纳入合并财务报表范围的结构化主体提供的财务支持或其他支持

其他说明：

2、在子公司的所有者权益份额发生变化且仍控制子公司的交易

(1) 在子公司所有者权益份额发生变化的情况说明

(2) 交易对于少数股东权益及归属于母公司所有者权益的影响

单位：元

--	--

其他说明

3、在合营安排或联营企业中的权益

(1) 重要的合营企业或联营企业

合营企业或联营企业名称	主要经营地	注册地	业务性质	持股比例		对合营企业或联营企业投资的会计处理方法
				直接	间接	

在合营企业或联营企业的持股比例不同于表决权比例的说明：

持有 20% 以下表决权但具有重大影响，或者持有 20% 或以上表决权但不具有重大影响的依据：

(2) 重要合营企业的主要财务信息

单位：元

	期末余额/本期发生额	期初余额/上期发生额

其他说明

(3) 重要联营企业的主要财务信息

单位：元

	期末余额/本期发生额	期初余额/上期发生额

其他说明

(4) 不重要的合营企业和联营企业的汇总财务信息

单位：元

	期末余额/本期发生额	期初余额/上期发生额
合营企业：	--	--
下列各项按持股比例计算的合计数	--	--

联营企业：	--	--
下列各项按持股比例计算的合计数	--	--

其他说明

本公司于 2019 年 10 月认缴出资 25 万元设立北京英泰博元体育有限公司，持股比例为 38.46%，公司关联方山东泰山体育产业投资有限公司认缴出资 25 万元，持股比例 38.46%。截止 2019 年 12 月 31 日，北京英泰博元体育有限公司尚未开展业务。

(5) 合营企业或联营企业向本公司转移资金的能力存在重大限制的说明

(6) 合营企业或联营企业发生的超额亏损

单位：元

合营企业或联营企业名称	累积未确认前期累计认的损失	本期末未确认的损失（或本期分享的净利润）	本期末累积未确认的损失

其他说明

(7) 与合营企业投资相关的未确认承诺

(8) 与合营企业或联营企业投资相关的或有负债

4、重要的共同经营

共同经营名称	主要经营地	注册地	业务性质	持股比例/享有的份额	
				直接	间接

在共同经营中的持股比例或享有的份额不同于表决权比例的说明：

共同经营为单独主体的，分类为共同经营的依据：

其他说明

5、在未纳入合并财务报表范围的结构化主体中的权益

未纳入合并财务报表范围的结构化主体的相关说明：

6、其他

十、与金融工具相关的风险

本公司的主要金融工具包括现金、银行存款、应收账款、借款、应付账款等，各项金融工具的详细情况说明见本附注五相关项目。

本公司从事风险管理的目标是在风险和收益之间取得平衡，将风险对本公司经营业绩的负面影响降至最低水平，使股东和其他权益投资者的利益最大化。基于该风险管理目标，本公司风险管理的基本策略是确认和分析本公司面临的各种风险，建立适当的风险承受底线和进行风险管理，并及时可靠地对各种风险进行监督，将风险控制在限定的范围内。

本公司董事会全面负责风险管理目标和政策的确定，并对风险管理目标和政策承担最终责任，董事会已经授权相关职能部门设计和实施能确保风险管理目标和政策得以有效执行的程序。

本公司在日常活动中面临各种与金融工具相关的风险，主要包括信用风险、流动风险及市场风险。本公司采用敏感性分析技术，对风险变量的合理、可能变化对当期损益或股东权益可能产生的影响进行分析，由于任何风险变量很少孤立地发生变化，而变量之间存在的相关性对某一风险变量的变化的最终影响金额将产生重大作用，因此下述内容是在假设每一变量的变化是在独立的情况下进行的。

本公司管理层已审议并批准管理这些风险的政策，概括如下。

(一)信用风险

信用风险，是指金融工具的一方不能履行义务，造成另一方发生财务损失的风险。

本公司面临信用风险的资产主要包括银行存款和应收款项，其信用风险主要指交易对方的违约风险，最大的风险敞口等于这些金融工具的账面价值，本公司应收款项产生的信用风险敞口的量化数据详见本附注五相关项目。为控制上述相关风险，本公司分别采取了以下措施。

本公司将银行存款存放于信用评级较高的金融机构，故信用风险较低。

本公司定期对采用信用方式交易的客户进行信用评估。根据信用评估结果，本公司选择与经认可的且信用良好的客户进行交易，并对其应收款项余额进行监控，以确保本公司不会面临重大坏账风险。对境外客户销售形成的应收账款，本公司通过中国出口信用保险公司对外币应收账款投保，以降低坏账风险。此外，资产负债表日，本公司详细审核应收款项的回收情况，以确保就无法收回的款项计提充分的坏账准备，将信用风险降低至较低水平。

本公司与信用风险相关的报表项目包括货币资金、应收票据、应收账款、其他应收款等，可能存在的最大风险敞口金额列示如下：

项目	期末余额	期初余额
货币资金	239,990,190.90	197,952,556.50
应收票据	500,000.00	1,314,274.50
应收账款	240,659,982.05	197,913,679.11
其他应收款	5,734,096.48	8,771,634.20
交易性金融资产	317,218,761.64	361,012,800.84
合计	804,103,031.07	766,964,945.15

(二)流动风险

流动风险，是指本公司在履行以交付现金或其他金融资产的方式结算的义务时发生资金短缺的风险。流动风险可能源于无法尽快以公允价值售出金融资产；或者源于对方无法偿还其合同债务；或者源于提前到期的债务；或者源于无法产生预期的现金流量。本公司控制流动风险的方法是确保有足够的流动资金履行到期债务，以免造成损失或者损害公司信誉。

为控制该项风险，本公司综合运用票据结算、银行借款等多种融资手段，优化融资结构，保持融资持续性与灵活性之间的平衡。本公司定期分析负债结构和期限，财务部通过监控现金余额以及对未来12个月现金流量的滚动预测，确保公司拥有充足的资金偿还到期债务。

本期内本公司金融负债列示如下：

项目	期末余额	期初余额
短期借款	7,000,000.00	30,000,000.00
应付票据		
应付账款	147,720,421.05	162,896,280.49
其他应付款	3,417,638.43	4,569,184.54
合计	158,138,059.48	197,465,465.03

(三)市场风险

市场风险，是指金融工具的公允价值或未来现金流量因市场价格变动而发生波动的风险。市场风险主要包括利率风险和外汇风险。

1.利率风险

利率风险，是指金融工具的公允价值或未来现金流量因市场利率变动而发生波动的风险。本公司面临的市场利率变动

的风险主要为与本公司借款有关。

截至2019年12月31日，本公司不存在以浮动利率计息的银行借款，在其他变量不变的假设下，假定利率变动50个基点，不会对本公司的利润总额和股东权益产生重大的影响。

2. 汇率风险

汇率风险，是指金融工具的公允价值或未来现金流量因外汇汇率变动而发生波动的风险。本公司面临的汇率变动的风险主要与本公司外币货币性资产和负债有关。外币金融资产和金融负债折算成人民币的金额列示如下：

项目	期末余额	期初余额
货币资金	60,680,987.12	38,382,492.94
应收账款	87,767,034.27	91,435,667.50
应付账款	944,139.51	786,406.18

十一、公允价值的披露

1、以公允价值计量的资产和负债的期末公允价值

单位：元

项目	期末公允价值			
	第一层次公允价值计量	第二层次公允价值计量	第三层次公允价值计量	合计
一、持续的公允价值计量	--	--	--	--
（一）交易性金融资产	317,218,761.64			317,218,761.64
1.以公允价值计量且其变动计入当期损益的金融资产	317,218,761.64			317,218,761.64
持续以公允价值计量的资产总额	317,218,761.64			317,218,761.64
二、非持续的公允价值计量	--	--	--	--

2、持续和非持续第一层次公允价值计量项目市价的确定依据

本公司期末交易性金融资产余额317,218,761.64元为银行理财产品，其公允价值按公开市场交易价格确定。

- 3、持续和非持续第二层次公允价值计量项目，采用的估值技术和重要参数的定性及定量信息
- 4、持续和非持续第三层次公允价值计量项目，采用的估值技术和重要参数的定性及定量信息
- 5、持续的第三层次公允价值计量项目，期初与期末账面价值间的调节信息及不可观察参数敏感性分析
- 6、持续的公允价值计量项目，本期内发生各层级之间转换的，转换的原因及确定转换时点的政策
- 7、本期内发生的估值技术变更及变更原因
- 8、不以公允价值计量的金融资产和金融负债的公允价值情况
- 9、其他

十二、关联方及关联交易

1、本企业的母公司情况

母公司名称	注册地	业务性质	注册资本	母公司对本企业的持股比例	母公司对本企业的表决权比例
海南江恒实业投资有限公司	海口市金贸西路 8 号诚田花园 A 栋 23C 房	文化项目、体育项目、科技项目的投资与开发；电子、通讯、高新技术项目的投资与开发；投资信息咨询；进出口贸易。 （一般经营项目自主经营，许可经营项目凭相关许可证或者批准文件经营） （依法需经批准的项目，经相关部门批准后方可开展经营活动）	5000 万元	33.89%	33.89%

本企业的母公司情况的说明

海南江恒实业投资有限公司控股股东为自然人丁利荣，丁利荣先生为本公司实际控制人。

本企业最终控制方是。

其他说明：

2、本企业的子公司情况

本企业子公司的情况详见附注九。

3、本企业合营和联营企业情况

本企业重要的合营或联营企业详见附注。

本期与本公司发生关联方交易，或前期与本公司发生关联方交易形成余额的其他合营或联营企业情况如下：

合营或联营企业名称	与本企业关系
-----------	--------

其他说明

4、其他关联方情况

其他关联方名称	其他关联方与本企业关系
Yeah Fortune China Investment Limited（殷富中国投资有限公司）	持股 5% 以上股东
湖南文化旅游创业投资基金企业（有限合伙）	合计持股 5% 以上股东
上海景林景途投资中心（有限合伙）	原合计持股 5% 以上股东，一致行动人
Energy Victor Limited（景胜伟达有限公司）	原合计持股 5% 以上股东，一致行动人
山东五岳创业投资有限公司	合计持股 5% 以上股东
青岛拥湾成长创业投资有限公司	合计持股 5% 以上股东
青岛英派斯（集团）有限公司	控股股东控制的其他企业
青岛英派斯健康管理有限公司	控股股东控制的其他企业
济南英派斯健身有限公司	控股股东控制的其他企业
青岛英派斯健身管理培训学校	控股股东控制的其他企业
重庆市渝中区英派斯健身有限公司	控股股东控制的其他企业
重庆市江北区英派斯健身有限公司	控股股东控制的其他企业
重庆英派斯健康管理有限公司	控股股东控制的其他企业
成都英派斯健身服务有限公司	控股股东控制的其他企业
江苏英派斯健康管理有限公司（原名：江苏英派斯投资发展有限公司）	控股股东控制的其他企业
常州市武进体育场馆运营管理有限公司	实际控制人丁利荣担任董事的企业
青岛拥湾民间资本管理有限公司	董事李科学担任董事长的企业
青岛拥湾资产管理集团股份有限公司	董事李科学担任董事兼总经理的企业

青岛拥湾国安股权投资管理有限公司	董事李科学担任董事长的企业
青岛国安拥湾信息技术股权投资企业（有限合伙）	董事李科学担任执行事务合伙人委派代表
青岛敬知投资管理有限公司	董事李科学担任董事长兼总经理的企业
青岛青民私募基金管理有限公司	董事李科学担任董事长的企业
新疆新青股权投资有限公司	董事李科学担任董事的企业
青岛特利尔环保股份有限公司	董事李科学担任董事的企业
快尚时装（广州）有限公司	董事陈晓东担任董事的企业
内蒙古赛科星繁育生物技术（集团）股份有限公司	董事陈晓东担任董事的企业
上海有色网信息科技股份有限公司	董事陈晓东担任董事的企业
空间智慧装饰装修（北京）有限公司	董事陈晓东担任董事的企业
南京领添信息技术有限公司	董事陈晓东担任董事的企业
北京易酒批电子商务有限公司	董事陈晓东担任董事的企业
上海天奕无线信息科技有限公司	董事陈晓东担任董事的企业
东莞市雅路智能家居股份有限公司	董事韦钢担任董事的企业
上海悠游堂投资发展股份有限公司	董事韦钢担任董事的企业
江苏多肯新材料有限公司	董事韦钢担任董事的企业
山东泰山体育产业投资有限公司	董事平丽洁关系密切家庭成员控制的企业
山东三行体育文化有限公司	董事平丽洁关系密切家庭成员控制的企业
中泰荣和国际融资租赁有限公司	董事平丽洁关系密切家庭成员控制的企业
北京龙足汇体育文化有限公司	董事平丽洁关系密切家庭成员控制的企业
乐陵荣耀体育发展有限公司	董事平丽洁关系密切家庭成员控制的企业
飞乐克斯（山东）体育有限责任公司	董事平丽洁关系密切家庭成员控制的企业
山东荣耀体育文化有限公司	董事平丽洁关系密切家庭成员控制的企业
泰山体育产业集团有限公司	董事平丽洁关系密切家庭成员控制的企业
山东泰山体育器材有限公司	董事平丽洁关系密切家庭成员控制的企业

乐陵巢圣商贸有限公司	董事平丽洁关系密切家庭成员控制的企业
山东泰山瑞豹复合材料有限公司	董事平丽洁关系密切家庭成员控制的企业
瑞阁（德州）复合材料有限公司	董事平丽洁关系密切家庭成员控制的企业
济南瑞豹体育用品有限公司	董事平丽洁关系密切家庭成员控制的企业
山东泰山金润塑胶制品有限公司	董事平丽洁关系密切家庭成员控制的企业
山东泰山进出口有限公司	董事平丽洁关系密切家庭成员控制的企业
乐陵泰山人造草坪产业有限公司	董事平丽洁关系密切家庭成员控制的企业
山东泰山在线科技有限公司	董事平丽洁关系密切家庭成员控制的企业
深圳泰山体育科技股份有限公司	董事平丽洁关系密切家庭成员控制的企业
杭州泰山在线科技有限公司	董事平丽洁关系密切家庭成员控制的企业
深圳爱动投资有限公司	董事平丽洁关系密切家庭成员控制的企业
深圳泰山网络技术有限公司	董事平丽洁关系密切家庭成员控制的企业
山东泰山海通置业有限公司	董事平丽洁关系密切家庭成员控制的企业
乐陵市泰山海通物业管理有限公司	董事平丽洁关系密切家庭成员控制的企业
北京飞鹿体育用品有限公司	董事平丽洁关系密切家庭成员控制的企业
乐陵飞鹿体育用品有限公司	董事平丽洁关系密切家庭成员控制的企业
山东泰山体育用品工程技术研究中心有限公司	董事平丽洁关系密切家庭成员控制的企业
泰山体育产业集团德州润泰工艺品有限公司	董事平丽洁关系密切家庭成员控制的企业
山东泰山体育工程有限公司	董事平丽洁关系密切家庭成员控制的企业
山东泰山体育科技有限公司	董事平丽洁关系密切家庭成员控制的企业
山东省体育用品制造工程技术研究院（民办非企业）	董事平丽洁关系密切家庭成员控制的企业
有瑞实业股份有限公司	监事朱瑜明持股控制的企业
香港有瑞工业有限公司（HK URETHANE INDUSTRIES）	监事朱瑜明持股控制的企业
青岛和泉食品有限公司	监事朱瑜明的子女朱星宪控制的企业
上海秦森园林股份有限公司	监事洒晓东担任董事（执行董事）的企业

江苏俊启生物科技股份有限公司	监事洒晓东担任董事（执行董事）的企业
上海得一投资管理有限公司	监事洒晓东担任董事（执行董事）的企业
上海相宜本草化妆品股份有限公司	监事洒晓东担任董事（执行董事）的企业
南通得一投资中心（有限合伙）	监事洒晓东担任执行事务合伙人委派代表
内蒙古英派斯体育设施有限公司	监事洒晓东弟弟洒渝东控制的企业
青岛索蓝新能源科技开发有限公司	副总经理、董事会秘书张瑞配偶控制的企业

其他说明

5、关联交易情况

（1）购销商品、提供和接受劳务的关联交易

采购商品/接受劳务情况表

单位：元

关联方	关联交易内容	本期发生额	获批的交易额度	是否超过交易额度	上期发生额
山东泰山体育器材有限公司	采购材料	31,582.05		否	23,076.92
乐陵泰山人造草坪产业有限公司	采购材料	3,794.87		否	187,359.86
山东泰山瑞豹复合材料有限公司	采购材料	10,344.83		否	76,068.37
青岛和泉食品有限公司	采购食品	320,166.00		否	337,680.00
山东泰山体育工程有限公司	采购材料				154,160.00
青岛英派斯健康管理有限公司	健身卡、汽车	609,333.52		否	105,704.00
深圳泰山体育科技股份有限公司	采购材料	699,115.04		否	
青岛英派斯健身管理培训学校	宣传费	52,322.00		否	
合计		1,726,658.31		否	884,049.15

出售商品/提供劳务情况表

单位：元

关联方	关联交易内容	本期发生额	上期发生额
青岛英派斯健康管理有限公司	销售商品	1,819,241.81	1,552,580.33
成都英派斯健身服务有限公司	销售商品	6,287.42	58,873.06
重庆英派斯健康管理有限公司	销售商品		239,627.82
重庆市渝中区英派斯健身有限公司	销售商品		1,053.62
江苏英派斯投资发展有限公司	销售商品	202,753.95	

深圳泰山体育科技股份有限公司	销售商品		175,198.28
山东泰山体育科技有限公司	销售商品	392,296.43	
泰山体育产业集团有限公司	销售商品	315,726.10	157,902.60
山东泰山体育器材有限公司	销售商品	2,064,759.76	1,489,847.02
山东泰山体育工程有限公司	销售商品	66,181.40	3,852.21
合计		4,867,246.87	3,678,934.94

购销商品、提供和接受劳务的关联交易说明

(2) 关联受托管理/承包及委托管理/出包情况

本公司受托管理/承包情况表:

单位: 元

委托方/出包方名称	受托方/承包方名称	受托/承包资产类型	受托/承包起始日	受托/承包终止日	托管收益/承包收益定价依据	本期确认的托管收益/承包收益
-----------	-----------	-----------	----------	----------	---------------	----------------

关联托管/承包情况说明

本公司委托管理/出包情况表:

单位: 元

委托方/出包方名称	受托方/承包方名称	委托/出包资产类型	委托/出包起始日	委托/出包终止日	托管费/出包费定价依据	本期确认的托管费/出包费
-----------	-----------	-----------	----------	----------	-------------	--------------

关联管理/出包情况说明

(3) 关联租赁情况

本公司作为出租方:

单位: 元

承租方名称	租赁资产种类	本期确认的租赁收入	上期确认的租赁收入
-------	--------	-----------	-----------

本公司作为承租方:

单位: 元

出租方名称	租赁资产种类	本期确认的租赁费	上期确认的租赁费
-------	--------	----------	----------

关联租赁情况说明

(4) 关联担保情况

本公司作为担保方

单位: 元

被担保方	担保金额	担保起始日	担保到期日	担保是否已经履行完毕
------	------	-------	-------	------------

本公司作为被担保方

单位: 元

担保方	担保金额	担保起始日	担保到期日	担保是否已经履行完毕
丁利荣、袁小平	120,000,000.00	2018 年 11 月 15 日	2019 年 10 月 13 日	是

关联担保情况说明

(5) 关联方资金拆借

单位：元

关联方	拆借金额	起始日	到期日	说明
拆入				
拆出				

(6) 关联方资产转让、债务重组情况

单位：元

关联方	关联交易内容	本期发生额	上期发生额
-----	--------	-------	-------

(7) 关键管理人员报酬

单位：元

项目	本期发生额	上期发生额
关键管理人员报酬总额	3,740,789.12	3,913,217.10

(8) 其他关联交易

6、关联方应收应付款项

(1) 应收项目

单位：元

项目名称	关联方	期末余额		期初余额	
		账面余额	坏账准备	账面余额	坏账准备
应收账款	青岛英派斯健康管理 有限公司	1,888,787.35	230,663.77	2,021,597.32	157,779.57
应收账款	成都英派斯健身服 务有限公司	456,747.20	130,700.96	456,747.20	44,093.92
应收账款	重庆市渝中区英派 斯健身有限公司	725,457.80	217,392.90	725,457.80	72,484.67
应收账款	重庆英派斯健康管 理有限公司	222,518.40	22,251.84	222,518.40	11,125.92

应收账款	济南英派斯健身有限公司	2,331.15	699.35	307,704.00	30,770.40
------	-------------	----------	--------	------------	-----------

(2) 应付项目

单位：元

项目名称	关联方	期末账面余额	期初账面余额
应付账款	山东泰山体育器材有限公司	5,769.23	13,500.00

7、关联方承诺

8、其他

十三、股份支付

1、股份支付总体情况

适用 不适用

2、以权益结算的股份支付情况

适用 不适用

3、以现金结算的股份支付情况

适用 不适用

4、股份支付的修改、终止情况

5、其他

十四、承诺及或有事项

1、重要承诺事项

资产负债表日存在的重要承诺

根据公司制定的《青岛英派斯健康科技股份有限公司首次公开发行股票并上市后三年分红回报规划》，公司现金分红的条件如下：

- (1) 公司该年度或半年度实现的可分配利润（即公司弥补亏损、提取公积金后所余的税后利润）为正值；
- (2) 公司累计可供分配利润为正值；
- (3) 审计机构对公司的该年度或半年度财务报告出具无保留意见的审计报告；
- (4) 公司无重大投资计划或重大现金支出等事项发生（募集资金投资项目除外）。

重大投资计划或重大现金支出是指公司未来十二个月内拟对外投资、收购资产或购买设备累计支出达到或超过公司最近一期经审计净资产的30%，且超过5,000万元；

在满足上述利润分配条件时，公司以现金方式分配的利润应不低于当年实现的可分配利润的10%，且在回报规划期内以现金方式累计分配的利润不少于该三年实现的年均可分配利润的30%。在确保足额分配现金股利的前提下，公司可以另行增加股票股利分配或公积金转增股本。

2、或有事项

(1) 资产负债表日存在的重要或有事项

截至2019年12月31日，本公司无需要披露的重大或有事项。

(2) 公司没有需要披露的重要或有事项，也应予以说明

公司不存在需要披露的重要或有事项。

3、其他

十五、资产负债表日后事项

1、重要的非调整事项

单位：元

项目	内容	对财务状况和经营成果的影响数	无法估计影响数的原因

2、利润分配情况

单位：元

3、销售退回

4、其他资产负债表日后事项说明

十六、其他重要事项

1、前期会计差错更正

(1) 追溯重述法

单位：元

会计差错更正的内容	处理程序	受影响的各个比较期间报表项目名称	累积影响数

(2) 未来适用法

会计差错更正的内容	批准程序	采用未来适用法的原因
-----------	------	------------

2、债务重组

3、资产置换

(1) 非货币性资产交换

(2) 其他资产置换

4、年金计划

5、终止经营

单位：元

项目	收入	费用	利润总额	所得税费用	净利润	归属于母公司所有者的终止经营利润
----	----	----	------	-------	-----	------------------

其他说明

6、分部信息

(1) 报告分部的确定依据与会计政策

(2) 报告分部的财务信息

单位：元

项目	分部间抵销	合计
----	-------	----

(3) 公司无报告分部的，或者不能披露各报告分部的资产总额和负债总额的，应说明原因

(4) 其他说明

7、其他对投资者决策有影响的重要交易和事项

8、其他

起诉人苏光朋于2016年8月向即墨市人民法院提起诉讼，请求法院判令：一、原告拥有被告青岛英派斯健康科技股份有限公司3.83%股权；二、台湾有瑞实业股份有限公司与海南江恒实业投资有限公司于2011年12月20日签订的标的为本公司股权的《股权转让协议》及相应股权转让无效；三、将股权变更至原告或原告指定的第三方公司名下；四、三被告承担本案诉讼费。因台湾有瑞实业股份有限公司为境外主体，本案由即墨市人民法院转至青岛市中级人民法院。2017年3月7日，本案开庭审理。2017年5月9日，青岛市中级人民法院对上述案件出具了一审判决：驳回原告苏光朋的诉讼请求。青岛市中级人民法

院认为：（1）原告无权实际享有青岛英派斯公司的股权，亦无权请求将上述股权过户至其名下或其指定的第三人名下；（2）有瑞实业与海南江恒之间的股权转让协议合法有效，该股权转让经相关审批机关批准，并在工商行政管理机关办理了股权变更登记手续，股权转让符合法律规定业已履行完毕。

2017年6月15日，原告苏光朋向山东省高级人民法院提出上诉。2017年11月13日，山东省高级人民法院送达的《民事判决书》（（2017）鲁民终1337号）判决如下：（1）撤销山东省青岛市中级人民法院（2017）鲁02民初352号民事判决；（2）确认有瑞实业股份有限公司持有的青岛英派斯健康科技股份有限公司35.32万股或者0.39%的股权为苏光朋所有；（3）青岛英派斯健康科技股份有限公司在本判决生效之日起十日内至工商管理部门将上述股权变更登记至苏光朋名下；（4）准许苏光朋撤回确认有瑞实业股份有限公司与海南江恒实业投资有限公司签订《股权转让协议》及相应股权转让行为无效的诉讼请求。山东省高级人民法院终审判决送达后，公司按照判决内容向青岛市工商行政管理局递交了变更股权登记的申请，将苏光朋记载于公司的《投资者（股东/发起人）出资情况表》中。青岛市工商行政管理局受理了该申请，并在判决规定的时间内完成核准。

山东省高级人民法院终审判决支持苏光朋部分诉讼请求，有瑞实业股份有限公司对该判决结果不服，向中华人民共和国最高人民法院提起再审。2018年11月29日，中华人民共和国最高人民法院送达的《民事裁定书》（（2018）最高法民申2841号）裁定驳回有瑞实业股份有限公司的再审申请。有瑞实业股份有限公司不服，向山东省人民检察院申请检察机关监督，提请最高人民检察院对最高人民法院提起抗诉，请求撤销山东省高级人民法院（2017）鲁民终字1337号民事判决书、（2018）最高法民申2841号民事裁定书，要求最高人民法院对该案进行再审，依法改判。山东省人民检察院出具鲁检民（行）监【2019】37000000304号《不支持监督申请决定书》不支持有瑞实业股份有限公司的监督申请。

根据山东省高级人民法院（2017）鲁民终1337号《民事判决书》，苏光朋拥有英派斯股权为162万股，但有瑞实业股份有限公司持有的英派斯股权已经减少至35.32万股，尚余126.68万股需另寻救济。故苏光朋于2018年6月29日向山东省青岛市中级人民法院提起诉讼，被告为有瑞实业股份有限公司、青岛青英企业管理咨询中心（有限合伙）、英派斯、丁利荣，诉讼请求为：1、有瑞实业股份有限公司与青岛青英企业管理咨询中心（有限合伙）的126.68万股股权转让行为无效，青岛青英企业管理咨询中心（有限合伙）名下的126.68万股及依此获得的现金红利9.12万元人民币返还给苏光朋。2、有瑞实业股份有限公司、青岛青英企业管理咨询中心（有限合伙）、英派斯至工商管理部门、中国证券登记结算有限公司深圳分公司依法办理股东和股票的相关变更登记至苏光朋名下。3、本案诉讼费由四被告承担。2018年9月17日，山东省青岛市中级人民法院出具（2018）鲁02民初1131号之一《民事裁定书》，裁定中止诉讼。

2019年1月15日，原告苏光朋向山东省青岛市中级人民法院提起增加诉讼请求，诉讼请求为：1、有瑞实业股份有限公司与青岛青英企业管理咨询中心（有限合伙）的126.68万股股权转让行为无效，青岛青英企业管理咨询中心（有限合伙）名下的126.68万股及依此获得的现金红利9.12万元返还给苏光朋，英派斯、丁利荣承担连带返还责任。如返还不能，四被告连带赔偿原告经济损失4615.2万元。2、有瑞实业股份有限公司、青岛青英企业管理咨询中心（有限合伙）、英派斯至工商管理部门、中国证券登记结算有限公司深圳分公司依法办理股东和股票的相关变更登记至苏光朋名下。3、本案诉讼费由四被告承担。

2019年12月30日，公司收到山东省青岛市中级人民法院出具的（2018）鲁02民初1131号《民事判决书》，对上述案件判决如下：1、被告有瑞实业股份有限公司于本判决生效之日起十日内将给付原告苏光朋16689240元。2、驳回原告对青岛青英企业管理咨询中心（有限合伙）、英派斯、丁利荣的诉讼请求。3、驳回原告的其他诉讼请求。案件受理费人民币272560元，其中98562元由被告有瑞实业股份有限公司负担，175998元由原告苏光朋负担。诉讼保全费5000元，由被告有瑞实业股份有限公司负担。

苏光朋因不服一审法院山东省青岛市中级人民法院作出的（2018）鲁02民初1131号《民事判决书》，向山东省高级人民法院提起上诉，被上诉人为有瑞实业股份有限公司、青岛青英企业管理咨询中心（有限合伙）、英派斯、丁利荣，诉讼请求为：1、有瑞实业股份有限公司与青岛青英企业管理咨询中心（有限合伙）的126.68万股股权转让行为无效，青岛青英企业管理咨询中心（有限合伙）名下的126.68万股及依此获得的现金红利9.12万元人民币返还给苏光朋，英派斯、丁利荣承担连带返还责任。如返还不能，四被上诉人连带赔偿上诉人经济损失4615.2万元。2、有瑞实业股份有限公司、青岛青英企业管理咨询中心（有限合伙）、英派斯至工商管理部门、中国证券登记结算有限公司深圳分公司依法办理股东和股票的相关变更登记至苏光朋名下。3、一审、二审诉讼费由四被上诉人承担。

十七、母公司财务报表主要项目注释

1、应收账款

(1) 应收账款分类披露

单位：元

类别	期末余额					期初余额				
	账面余额		坏账准备		账面价值	账面余额		坏账准备		账面价值
	金额	比例	金额	计提比例		金额	比例	金额	计提比例	
按单项计提坏账准备的应收账款	21,524,517.29	7.72%			21,524,517.29	21,996,716.18	9.62%			21,996,716.18
其中：										
按组合计提坏账准备的应收账款	257,201,762.57	92.28%	24,335,586.32	9.46%	232,866,176.25	206,637,636.62	90.38%	19,559,322.98	9.47%	187,078,313.64
其中：										
合计	278,726,279.86	100.00%	24,335,586.32		254,390,693.54	228,634,352.80	100.00%	19,559,322.98		209,075,029.82

按单项计提坏账准备：

单位：元

名称	期末余额			
	账面余额	坏账准备	计提比例	计提理由
青岛英派斯健康发展有限公司	21,524,517.29			债务人为本公司子公司，不存在坏账风险
合计	21,524,517.29		--	--

按单项计提坏账准备：

单位：元

名称	期末余额			
	账面余额	坏账准备	计提比例	计提理由

按组合计提坏账准备：24,335,586.32

单位：元

名称	期末余额		
	账面余额	坏账准备	计提比例
1年以内	191,323,268.53	9,566,163.43	5.00%
1-2年	45,131,121.35	4,513,112.14	10.00%
2-3年	4,732,087.32	1,419,626.20	30.00%

3-4 年	6,049,517.58	3,024,758.79	50.00%
4-5 年	8,307,684.07	4,153,842.04	50.00%
5 年以上	1,658,083.72	1,658,083.72	100.00%
合计	257,201,762.57	24,335,586.32	--

确定该组合依据的说明:

按组合计提坏账准备:

单位: 元

名称	期末余额		
	账面余额	坏账准备	计提比例

确定该组合依据的说明:

如是按照预期信用损失一般模型计提应收账款坏账准备, 请参照其他应收款的披露方式披露坏账准备的相关信息:

适用 不适用

按账龄披露

单位: 元

账龄	账面余额
1 年以内 (含 1 年)	212,847,785.82
1 年以内 (含 1 年) 合计	212,847,785.82
1 至 2 年	45,131,121.35
2 至 3 年	4,732,087.32
3 年以上	16,015,285.37
3 至 4 年	6,049,517.58
4 至 5 年	8,307,684.07
5 年以上	1,658,083.72
合计	278,726,279.86

(2) 本期计提、收回或转回的坏账准备情况

本期计提坏账准备情况:

单位: 元

类别	期初余额	本期变动金额			期末余额
		计提	收回或转回	核销	
按单项计提坏账准备					
按组合计提坏账准备	19,559,322.98	7,782,657.34		3,006,394.00	24,335,586.32
合计	19,559,322.98	7,782,657.34		3,006,394.00	24,335,586.32

其中本期坏账准备收回或转回金额重要的:

单位：元

单位名称	收回或转回金额	收回方式
------	---------	------

(3) 本期实际核销的应收账款情况

单位：元

项目	核销金额
货款	3,006,394.00

其中重要的应收账款核销情况：

单位：元

单位名称	应收账款性质	核销金额	核销原因	履行的核销程序	款项是否由关联交易产生
------	--------	------	------	---------	-------------

应收账款核销说明：

(4) 按欠款方归集的期末余额前五名的应收账款情况

单位：元

单位名称	应收账款期末余额	占应收账款期末余额合计数的比例	坏账准备期末余额
期末余额前五名应收账款汇总	97,493,852.89	34.98%	4,662,741.49
合计	97,493,852.89	34.98%	

(5) 因金融资产转移而终止确认的应收账款

(6) 转移应收账款且继续涉入形成的资产、负债金额

其他说明：

2、其他应收款

单位：元

项目	期末余额	期初余额
其他应收款	6,113,416.35	8,994,336.13
合计	6,113,416.35	8,994,336.13

(1) 应收利息

1) 应收利息分类

单位：元

项目	期末余额	期初余额
----	------	------

2) 重要逾期利息

借款单位	期末余额	逾期时间	逾期原因	是否发生减值及其判断依据
------	------	------	------	--------------

其他说明：

3) 坏账准备计提情况

适用 不适用

(2) 应收股利

1) 应收股利分类

单位：元

项目(或被投资单位)	期末余额	期初余额
------------	------	------

2) 重要的账龄超过 1 年的应收股利

单位：元

项目(或被投资单位)	期末余额	账龄	未收回的原因	是否发生减值及其判断依据
------------	------	----	--------	--------------

3) 坏账准备计提情况

适用 不适用

其他说明：

(3) 其他应收款

1) 其他应收款按款项性质分类情况

单位：元

款项性质	期末账面余额	期初账面余额
押金、保证金	8,201,989.74	9,852,042.29
往来款、备用金	981,954.50	1,793,761.63
合计	9,183,944.24	11,645,803.92

2) 坏账准备计提情况

单位：元

坏账准备	第一阶段	第二阶段	第三阶段	合计
	未来 12 个月预期信用损失	整个存续期预期信用损失 (未发生信用减值)	整个存续期预期信用损失 (已发生信用减值)	
2019 年 1 月 1 日余额		2,651,467.79		2,651,467.79
2019 年 1 月 1 日余额在 本期	—	—	—	—
本期计提		419,060.10		419,060.10
2019 年 12 月 31 日余额		3,070,527.89		3,070,527.89

损失准备本期变动金额重大的账面余额变动情况

适用 不适用

按账龄披露

单位：元

账龄	账面余额
1 年以内（含 1 年）	2,299,639.60
1 年以内（含 1 年）合计	2,299,639.60
1 至 2 年	673,940.40
2 至 3 年	346,340.00
3 年以上	5,864,024.24
3 至 4 年	4,333,603.24
4 至 5 年	975,945.50
5 年以上	554,475.50
合计	9,183,944.24

3) 本期计提、收回或转回的坏账准备情况

本期计提坏账准备情况：

单位：元

类别	期初余额	本期变动金额			期末余额
		计提	收回或转回	核销	
按账龄组合计提坏账准备	2,651,467.79	419,060.10			3,070,527.89
合计	2,651,467.79	419,060.10			3,070,527.89

其中本期坏账准备转回或收回金额重要的：

单位：元

单位名称	转回或收回金额	收回方式
------	---------	------

4) 本期实际核销的其他应收款情况

单位：元

项目	核销金额
----	------

其中重要的其他应收款核销情况：

单位：元

单位名称	其他应收款性质	核销金额	核销原因	履行的核销程序	款项是否由关联交易产生
------	---------	------	------	---------	-------------

其他应收款核销说明：

5) 按欠款方归集的期末余额前五名的其他应收款情况

单位：元

单位名称	款项的性质	期末余额	账龄	占其他应收款期末余额合计数的比例	坏账准备期末余额
内蒙古自治区体育局	投标保证金	2,371,035.00	3-4 年	25.82%	1,185,517.50
青岛英派斯商贸有限公司	往来款	850,000.00	3-4 年	9.26%	
山东省省级机关政府采购中心	投标保证金	368,000.00	3-4 年	4.01%	184,000.00
潍坊市集中支付中心	投标保证金	358,000.00	4 年以上	3.90%	215,500.00
贵州省体育局	投标保证金	314,785.25	1 年以内	3.43%	15,739.26
合计	--	4,261,820.25	--	46.42%	1,600,756.76

6) 涉及政府补助的应收款项

单位：元

单位名称	政府补助项目名称	期末余额	期末账龄	预计收取的时间、金额及依据
------	----------	------	------	---------------

7) 因金融资产转移而终止确认的其他应收款

8) 转移其他应收款且继续涉入形成的资产、负债金额

其他说明：

3、长期股权投资

单位：元

项目	期末余额			期初余额		
	账面余额	减值准备	账面价值	账面余额	减值准备	账面价值
对子公司投资	130,572,177.86		130,572,177.86	130,572,177.86		130,572,177.86
合计	130,572,177.86		130,572,177.86	130,572,177.86		130,572,177.86

(1) 对子公司投资

单位：元

被投资单位	期初余额(账面价值)	本期增减变动				期末余额(账面价值)	减值准备期末余额
		追加投资	减少投资	计提减值准备	其他		
青岛英吉利钢管制品有限公司	41,966,522.62					41,966,522.62	
青岛英派斯健康发展有限公司	65,352,041.74					65,352,041.74	
青岛英派斯商贸有限公司	23,083,613.50					23,083,613.50	
郑州英派斯健身器材有限公司	10,000.00					10,000.00	
沈阳英派斯健康科技有限公司	10,000.00					10,000.00	
西安英派斯健康科技有限公司	10,000.00					10,000.00	
南京英派斯健康科技有限公司	10,000.00					10,000.00	
武汉英派斯健康科技有限公司	10,000.00					10,000.00	
广州英派斯健康科技有限公司	10,000.00					10,000.00	
成都英派斯健身器材有限公司	10,000.00					10,000.00	

长沙英派斯健康科技有限公司	100,000.00									100,000.00	
青岛英派斯工程建设管理有限公司											
合计	130,572,177.86									130,572,177.86	

(2) 对联营、合营企业投资

单位：元

投资单位	期初余额 (账面价值)	本期增减变动								期末余额 (账面价值)	减值准备 期末余额	
		追加投资	减少投资	权益法下 确认的投资 损益	其他综合 收益调整	其他权益 变动	宣告发放 现金股利 或利润	计提减值 准备	其他			
一、合营企业												
北京英泰博元体育有限公司	0.00										0.00	
小计	0.00										0.00	
二、联营企业												
小计												
合计												

(3) 其他说明

4、营业收入和营业成本

单位：元

项目	本期发生额		上期发生额	
	收入	成本	收入	成本
主营业务	930,195,783.74	621,971,587.71	899,429,590.92	618,129,599.78
其他业务	1,808,803.11	1,040,113.22	1,839,979.34	1,443,603.82
合计	932,004,586.85	623,011,700.93	901,269,570.26	619,573,203.60

是否已执行新收入准则

是 否

其他说明：

5、投资收益

单位：元

项目	本期发生额	上期发生额
成本法核算的长期股权投资收益	8,000,000.00	
存款及理财收益	11,326,395.62	8,150,277.86
合计	19,326,395.62	8,150,277.86

6、其他

十八、补充资料

1、当期非经常性损益明细表

适用 不适用

单位：元

项目	金额	说明
非流动资产处置损益	-416,895.64	
计入当期损益的政府补助（与企业业务密切相关，按照国家统一标准定额或定量享受的政府补助除外）	3,732,563.53	
除同公司正常经营业务相关的有效套期保值业务外，持有交易性金融资产、衍生金融资产、交易性金融负债、衍生金融负债产生的公允价值变动损益，以及处置交易性金融资产、衍生金融资产、交易性金融负债、衍生金融负债和其他债权投资取得的投资收益	14,607,988.22	
除上述各项之外的其他营业外收入和支出	-50,748.15	
减：所得税影响额	2,811,238.46	
合计	15,061,669.50	--

对公司根据《公开发行证券的公司信息披露解释性公告第 1 号——非经常性损益》定义界定的非经常性损益项目，以及把《公开发行证券的公司信息披露解释性公告第 1 号——非经常性损益》中列举的非经常性损益项目界定为经常性损益的项目，应说明原因。

适用 不适用

2、净资产收益率及每股收益

报告期利润	加权平均净资产收益率	每股收益	
		基本每股收益（元/股）	稀释每股收益（元/股）
归属于公司普通股股东的净利润	4.94%	0.42	0.42
扣除非经常性损益后归属于公司普通股股东的净利润	3.47%	0.30	0.30

3、境内外会计准则下会计数据差异

(1) 同时按照国际会计准则与按中国会计准则披露的财务报告中净利润和净资产差异情况

适用 不适用

(2) 同时按照境外会计准则与按中国会计准则披露的财务报告中净利润和净资产差异情况

适用 不适用

(3) 境内外会计准则下会计数据差异原因说明，对已经境外审计机构审计的数据进行差异调节的，应注明该境外机构的名称

4、其他

第十三节 备查文件目录

- (一) 载有公司负责人、主管会计工作负责人、会计机构负责人（会计主管人员）签名并盖章的财务报表。
- (二) 载有会计师事务所盖章、注册会计师签名并盖章的审计报告原件。
- (三) 报告期内在中国证监会指定网站上公开披露过的所有公司文件的正本及公告的原稿。
- (四) 在其他证券市场公布的年度报告。

青岛英派斯健康科技股份有限公司
法定代表人：_____

丁利荣
2020年4月27日