

中银纯债债券型证券投资基金
2025 年第 2 季度报告
2025 年 6 月 30 日

基金管理人：中银基金管理有限公司

基金托管人：招商银行股份有限公司

报告送出日期：二〇二五年七月二十一日

§1 重要提示

基金管理人的董事会及董事保证本报告所载资料不存在虚假记载、误导性陈述或重大遗漏，并对其内容的真实性、准确性和完整性承担个别及连带责任。

基金托管人招商银行股份有限公司根据本基金合同规定，于 2025 年 7 月 18 日复核了本报告中的财务指标、净值表现和投资组合报告等内容，保证复核内容不存在虚假记载、误导性陈述或者重大遗漏。

基金管理人承诺以诚实信用、勤勉尽责的原则管理和运用基金资产，但不保证基金一定盈利。

基金的过往业绩并不代表其未来表现。投资有风险，投资者在作出投资决策前应仔细阅读本基金的招募说明书。

本报告中财务资料未经审计。

本报告期自 2025 年 4 月 1 日起至 6 月 30 日止。

§2 基金产品概况

基金简称	中银纯债债券
基金主代码	380005
基金运作方式	契约型开放式
基金合同生效日	2012 年 12 月 12 日
报告期末基金份额总额	8,347,965,883.40 份
投资目标	本基金为纯债基金，管理人在严格控制风险和维持基金资产安全性的基础上，通过对各类债券品种积极主动的管理，追求基金资产的长期稳定增值，力求获得高于业绩比较基准的投资收益。
投资策略	1.久期配置策略：本基金认真研判中国宏观经济运行情况，及由此引致的货币政策、财政政策，密切跟踪 CPI、PPI、M2、M1、汇率等利率敏感指标，确定合理的债券组合久期。2.期限结构配置策略：本基金将综合考察收益率曲线和信用利差曲线，通过预期收益率曲

	<p>线形态变化和信用利差曲线走势来调整投资组合的头寸。3.类属配置策略：本基金定性和定量地分析不同类属债券类资产的信用风险、流动性风险及其经风险调整后的收益率水平或盈利能力，确定并动态地调整不同类属债券类资产间的配置比例。4.信用类债券策略：本基金对于金融债、信用等级为投资级的企业（公司）债等信用类债券采取自上而下与自下而上相结合的投资策略。5.息差策略：当回购利率低于债券收益率时，本基金将实施正回购并将融入的资金投资于信用债券，从而获取债券收益率超出回购资金成本（即回购率）的套利价值。6. 资产支持证券投资策略：在严格控制信用风险暴露程度的前提下，通过信用研究和流动性管理，选择风险调整后收益较高的品种进行投资。</p>		
业绩比较基准	中债综合指数（全价）。		
风险收益特征	本基金为债券型基金，属于证券投资基金中的较低风险品种，本基金的预期收益和预期风险高于货币市场基金，低于混合型基金和股票型基金。		
基金管理人	中银基金管理有限公司		
基金托管人	招商银行股份有限公司		
下属分级基金的基金简称	中银纯债债券 A	中银纯债债券 C	中银纯债债券 D
下属分级基金的交易代码	380005	380006	018581
报告期末下属分级基金的份额总额	1,613,772,438.49 份	1,720,586,290.24 份	5,013,607,154.67 份

§3 主要财务指标和基金净值表现

3.1主要财务指标

单位：人民币元

主要财务指标	报告期
--------	-----

	(2025 年 4 月 1 日-2025 年 6 月 30 日)		
	中银纯债债券 A	中银纯债债券 C	中银纯债债券 D
1. 本期已实现收益	20,437,685.56	17,929,432.34	59,203,222.14
2. 本期利润	33,748,508.92	30,047,526.51	106,068,712.62
3. 加权平均基金份额本期利润	0.0198	0.0187	0.0206
4. 期末基金资产净值	1,941,747,448.24	2,052,396,211.51	6,029,094,899.67
5. 期末基金份额净值	1.2032	1.1928	1.2025

注：1、本期已实现收益指基金本期利息收入、投资收益、其他收入（不含公允价值变动收益）扣除相关费用后的余额，本期利润为本期已实现收益加上本期公允价值变动收益。

2、所述基金业绩指标不包括持有人认购或交易基金的各项费用，计入费用后实际收益水平要低于所列数字。

3.2基金净值表现

3.2.1本报告期基金份额净值增长率及其与同期业绩比较基准收益率的比较

1、中银纯债债券 A：

阶段	净值增长率 ①	净值增长率 标准差②	业绩比较基 准收益率③	业绩比较基 准收益率标 准差④	①—③	②—④
过去三个月	1.67%	0.10%	1.06%	0.10%	0.61%	0.00%
过去六个月	1.02%	0.12%	-0.14%	0.11%	1.16%	0.01%
过去一年	4.30%	0.12%	2.36%	0.10%	1.94%	0.02%
过去三年	14.17%	0.09%	7.13%	0.07%	7.04%	0.02%
过去五年	21.95%	0.08%	8.86%	0.07%	13.09%	0.01%
自基金合同 生效日起	73.60%	0.09%	18.31%	0.08%	55.29%	0.01%

2、中银纯债债券 C：

阶段	净值增长率 ①	净值增长率 标准差②	业绩比较基 准收益率③	业绩比较基 准收益率标 准差④	①—③	②—④
过去三个月	1.62%	0.10%	1.06%	0.10%	0.56%	0.00%

过去六个月	0.91%	0.12%	-0.14%	0.11%	1.05%	0.01%
过去一年	4.09%	0.12%	2.36%	0.10%	1.73%	0.02%
过去三年	13.36%	0.09%	7.13%	0.07%	6.23%	0.02%
过去五年	20.28%	0.08%	8.86%	0.07%	11.42%	0.01%
自基金合同生效日起	66.71%	0.09%	18.31%	0.08%	48.40%	0.01%

3、中银纯债债券 D:

阶段	净值增长率 ①	净值增长率 标准差②	业绩比较基 准收益率③	业绩比较基 准收益率标 准差④	①—③	②—④
过去三个月	1.67%	0.10%	1.06%	0.10%	0.61%	0.00%
过去六个月	1.02%	0.12%	-0.14%	0.11%	1.16%	0.01%
过去一年	4.31%	0.12%	2.36%	0.10%	1.95%	0.02%
自基金合同生效日起	11.45%	0.10%	5.90%	0.08%	5.55%	0.02%

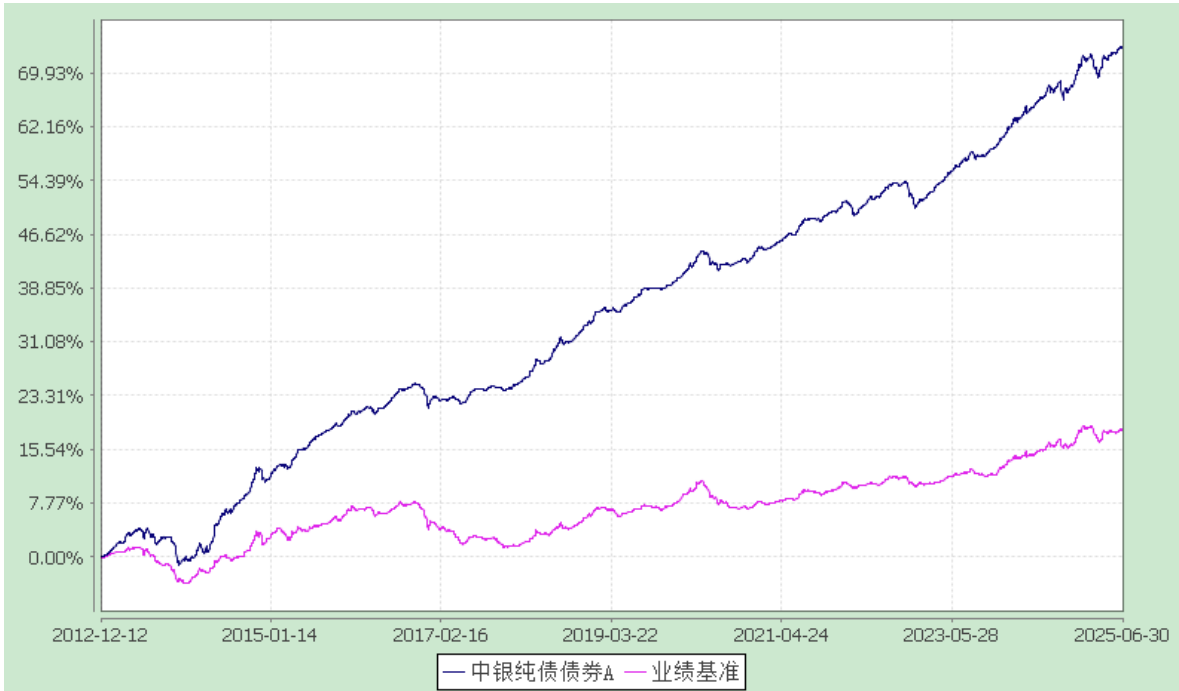
3.2.2 自基金合同生效以来基金累计净值增长率变动及其与同期业绩比较基准收益率变动的比较

中银纯债债券型证券投资基金

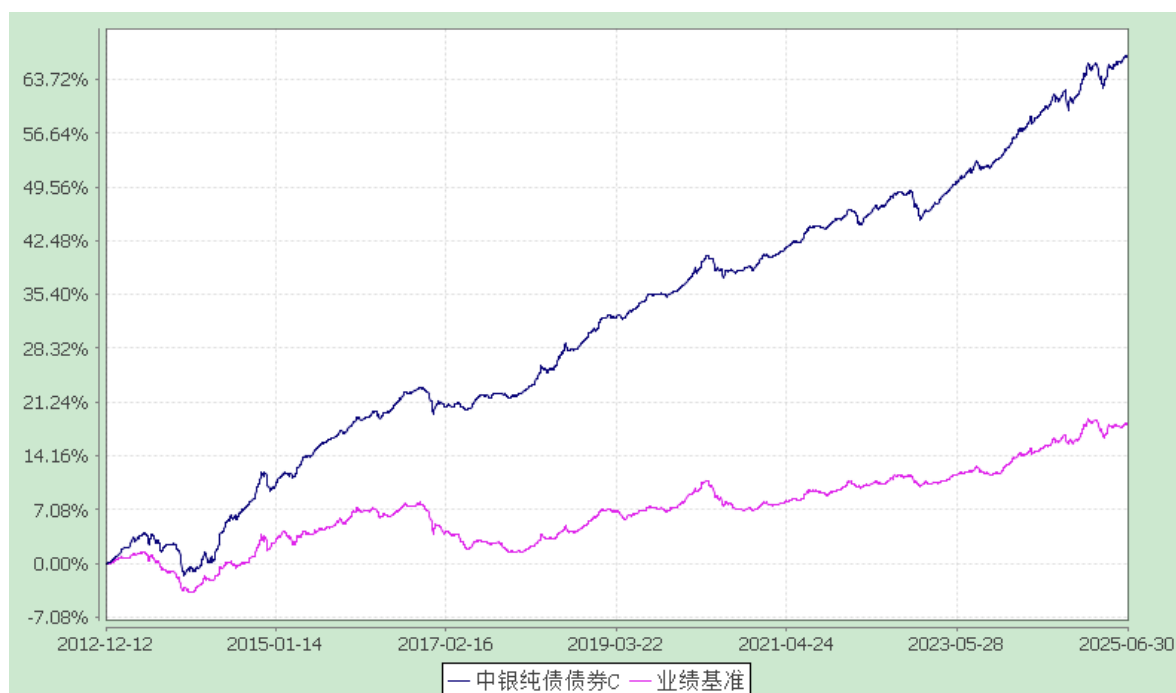
累计净值增长率与业绩比较基准收益率的历史走势对比图

(2012 年 12 月 12 日至 2025 年 6 月 30 日)

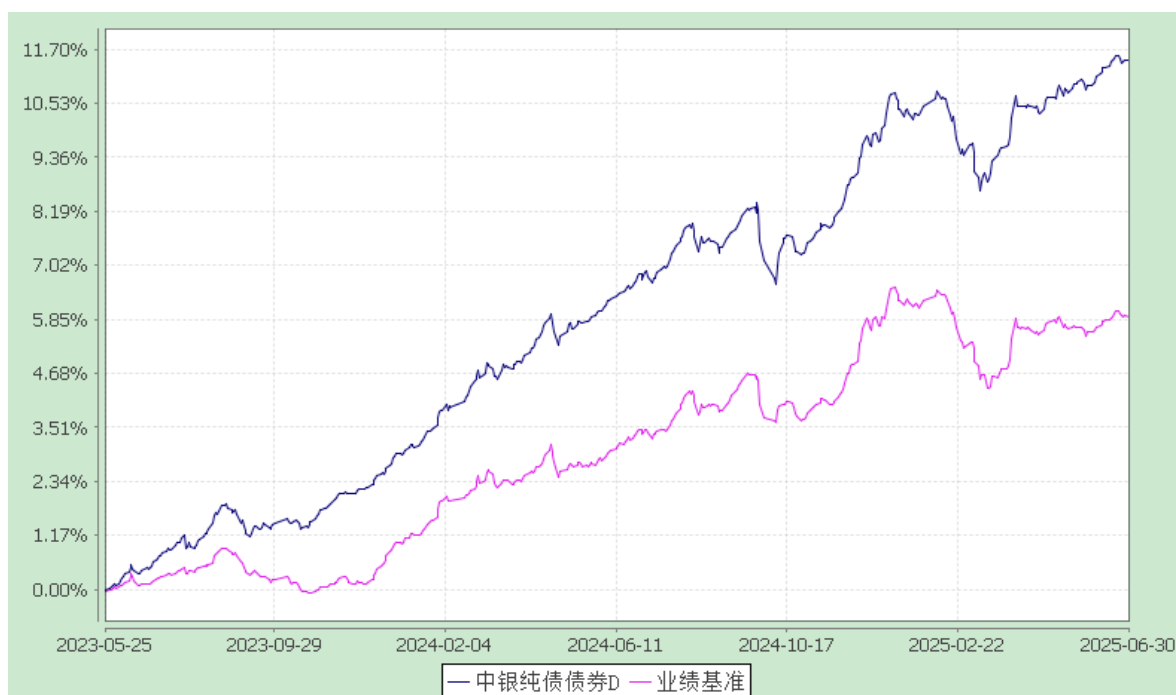
1. 中银纯债债券 A:



2. 中银纯债债券 C:



3. 中银纯债债券 D:



注：按基金合同规定，本基金自基金合同生效起 6 个月内为建仓期，截至建仓结束时各项资产配置比例均符合基金合同约定。

§ 4 管理人报告

4.1 基金经理（或基金经理小组）简介

姓名	职务	任本基金的基金经理期限		证券从业年限	说明
		任职日期	离任日期		
林炎滨	基金经理	2021-08-24	-	14	管理学硕士。曾任远东国际租赁有限公司信用经理。2016 年加入中银基金管理有限公司，曾任固定收益研究员。2021 年 8 月至今任中银纯债基金基金经理，2022 年 9 月至今任中银季季享基金基金经理，2023 年 5 月至今任中银顺泽回报基金基金经理，2023 年 6 月至 2025 年 7 月任中银沃享基金基金经理，2024 年 1 月至今任中银恒嘉 60 天基金基金经理，2024 年 4 月至今任中银月月鑫基金经理，2024 年 8 月至今任中银誉享基金基金经理，2025 年 3 月至今任中银安享基金基金经理。具备基金从业资格。

注：1、首任基金经理的“任职日期”为基金合同生效日，非首任基金经理的“任职日期”为根据公司决定确定的聘任日期，基金经理的“离任日期”均为根据公司决定确定的解聘日期；2、证券从业年限的计算标准及含义遵从《证券业从业人员资格管理办法》的相关规定。

4.2 报告期内本基金运作遵规守信情况说明

本报告期内，本基金管理人严格遵守《中华人民共和国证券投资基金法》、中国证监会的有关规则和其他有关法律法规的规定，严格遵循本基金基金合同，本着诚实信用、勤勉尽责的原则管理和运用基金财产，在严格控制风险的基础上，为基金份额持有人谋求最大利益。本报告期内，本基金运作合法合规，无损害基金份额持有人利益的行为。

4.3 公平交易专项说明

4.3.1 公平交易制度的执行情况

根据中国证监会颁布的《证券投资基金管理公司公平交易制度指导意见》，公司制定了《中银基金管理有限公司公平交易管理办法》，建立了《新股询价申购管理办法》、《投资流通受限类证券

和参与公开增发管理办法》、《债券询价申购管理办法》、《集中交易管理办法》等公平交易相关制度体系，通过制度确保不同投资组合在投资管理活动中得到公平对待，严格防范不同投资组合之间进行利益输送。公司建立了投资决策委员会领导下的投资决策及授权制度，以科学规范的投资决策体系，采用集中交易管理加强交易执行环节的内部控制，通过工作制度、流程和技术手段保证公平交易原则的实现；通过建立层级完备的公司证券池及组合风格库，完善各类具体资产管理业务组织结构，规范各项业务之间的关系，在保证各投资组合既具有相对独立性的同时，确保其在获得投资信息、投资建议和实施投资决策方面享有公平的机会；通过对异常交易行为的实时监控、分析评估、监察稽核和信息披露确保公平交易过程和结果的有效监督。

本报告期内，本公司严格遵守法律法规关于公平交易的相关规定，确保本公司管理的不同投资组合在授权、研究分析、投资决策、交易执行、业绩评估等投资管理活动和环节得到公平对待。各投资组合均严格按照法律、法规和公司制度执行投资交易，本报告期内公司整体公平交易制度执行情况良好，未发现有违背公平交易的相关情况。

4.3.2 异常交易行为的专项说明

本报告期内，本基金未发现异常交易行为。

本报告期内，基金管理人未发生所有投资组合参与的交易所公开竞价同日反向交易成交较少的单边交易量超过该证券当日成交量的 5% 的情况。

4.4 报告期内基金投资策略和运作分析

一、宏观和市场的回顾

国外经济方面，关税扰动导致全球工业生产和商品贸易前置，经济活跃度提振，但服务业延续放缓态势。全球通胀粘性逐渐消退，关税取而代之成为全球通胀的新主线。美国 6 月制造业 PMI 读数为 49%，与 3 月读数持平，5 月服务业 PMI 较 3 月回落 0.9 个百分点至 49.9%，5 月 CPI 同比增速 2.4% 与 3 月持平，5 月失业率较 3 月持平在 4.2%，美联储二季度未调整政策利率。欧元区经济表现分化，二季度欧央行两次降息共 50bps。日央行二季度维持政策利率不变。国内经济方面，二季度经济增速较一季度略有回落，整体仍保持良好态势，消费动能强劲，投资增速有所回落，抢出口动能有所放缓。价格方面，CPI 与 PPI 在低位徘徊。具体来看，中采制造业 PMI 连续三个月维持在荣枯线以下，6 月值较 3 月值下降 0.8 个百分点至 49.7%。5 月工业增加值同比增长 5.8%，较 3 月回落 1.9 个百分点，但仍保持在较高增速。CPI 保持稳定，3 月以来同比增速维持在 -0.1%。PPI 负值小幅走阔，5 月同比增速从 3 月的 -2.5% 回落 0.8 个百分点至 -3.3%。

二季度债券市场上涨，其中中债总财富指数上涨 1.53%，中债银行间国债财富指数上涨 1.73%，

中债企业债总财富指数上涨 1.05%。收益率曲线下行，其中 10 年期国债收益率从 1.81% 下行 16.6bps 至 1.65%，10 年期金融债（国开）收益率从 1.84% 下行 15.1bps 至 1.69%。货币市场方面，二季度流动性均衡偏松。银行间 1 天回购加权平均利率均值在 1.58% 左右，较上季度均值下行 38.3bps，银行间 7 天回购利率均值在 1.69% 左右，较上季度均值下行 41.7bps。

二、 投资策略和运作情况分析

二季度本组合获得高于业绩比较基准的投资收益。策略上，本组合通过采取自上而下和自下而上相结合，在严格控制风险和维持基金资产安全性的前提下，实现风险和收益的较优配比。通过认真研究分析海内外宏观经济运行情况，以及由此引致的货币政策、财政政策进行展望，密切跟踪 CPI、PPI、汇率等利率敏感指标，对利率走势进行深入分析与判断，积极应对关税扰动事件，灵活调整组合久期，积极参与波段交易机会。根据二季度流动性均衡偏松的货币市场环境，保持合适的组合杠杆水平。组合整体投资运作基本顺应二季度债券市场表现。

此外，通过对各类债券品种积极主动的管理，综合考察收益率曲线和信用利差曲线，定性和定量地分析不同类属债券资产的信用风险、流动性风险及其经风险调整后的收益率水平。在严格控制信用风险与估值波动风险的前提下，精挑细选底仓信用债，获取票息收益与骑乘收益。同时，动态调整不同类属债券类资产间的配置比例，不断优化配置结构，重点配置中等期限信用债，追求基金资产的长期稳健增值。

4.5 报告期内基金的业绩表现

报告期内，本基金 A 类份额净值增长率为 1.67%，同期业绩比较基准收益率为 1.06%。

报告期内，本基金 C 类份额净值增长率为 1.62%，同期业绩比较基准收益率为 1.06%。

报告期内，本基金 D 类份额净值增长率为 1.67%，同期业绩比较基准收益率为 1.06%。

4.6 报告期内基金持有人数或基金资产净值预警说明

本基金在报告期内未出现连续二十个工作日基金份额持有人数量不满二百人或者基金资产净值低于五千万元的情形。

§ 5 投资组合报告

5.1 报告期末基金资产组合情况

序号	项目	金额(元)	占基金总资产的
----	----	-------	---------

			比例(%)
1	权益投资	-	-
	其中：股票	-	-
2	固定收益投资	13,784,059,056.52	98.67
	其中：债券	13,784,059,056.52	98.67
	资产支持证券	-	-
3	贵金属投资	-	-
4	金融衍生品投资	-	-
5	买入返售金融资产	-	-
	其中：买断式回购的买入返售金融资产	-	-
6	银行存款和结算备付金合计	170,528,409.63	1.22
7	其他各项资产	15,249,303.14	0.11
8	合计	13,969,836,769.29	100.00

注：本基金本报告期末未持有港股通投资股票，本基金本报告期末未参与转融通证券出借业务。

5.2 报告期末按行业分类的股票投资组合

5.2.1 报告期末按行业分类的境内股票投资组合

本基金本报告期末未持有股票。

5.2.2 报告期末按行业分类的港股通投资股票投资组合

本基金本报告期末未持有港股通投资股票。

5.3 报告期末按公允价值占基金资产净值比例大小排序的前十名股票投资明细

本基金本报告期末未持有股票。

5.4 报告期末按债券品种分类的债券投资组合

序号	债券品种	公允价值(元)	占基金资产净值比例(%)
1	国家债券	820,280,218.72	8.18
2	央行票据	-	-
3	金融债券	8,689,653,241.66	86.70

	其中：政策性金融债	601,606,520.55	6.00
4	企业债券	2,333,461,690.39	23.28
5	企业短期融资券	-	-
6	中期票据	1,940,663,905.75	19.36
7	可转债（可交换债）	-	-
8	同业存单	-	-
9	其他	-	-
10	合计	13,784,059,056.52	137.52

5.5 报告期末按公允价值占基金资产净值比例大小排序的前五名债券投资明细

序号	债券代码	债券名称	数量（张）	公允价值(元)	占基金资产净值比例（%）
1	232480039	24 广发银行二级资本债 01A	6,300,000	647,511,065.75	6.46
2	232480098	24 浦发银行二级资本债 02A	5,800,000	592,218,295.89	5.91
3	232480014	24 交行二级资本债 01A	5,600,000	573,990,487.67	5.73
4	232480011	24 农行二级资本债 02A	5,200,000	530,507,590.14	5.29
5	232580009	25 中信银行二级资本债 01BC	5,000,000	502,437,753.42	5.01

5.6 报告期末按公允价值占基金资产净值比例大小排序的前十名资产支持证券投资明细

本基金本报告期末未持有资产支持证券。

5.7 报告期末按公允价值占基金资产净值比例大小排序的前五名贵金属投资明细

本基金本报告期末未持有贵金属。

5.8 报告期末按公允价值占基金资产净值比例大小排序的前五名权证投资明细

本基金本报告期末未持有权证。

5.9 报告期末本基金投资的股指期货交易情况说明

5.9.1 报告期末本基金投资的股指期货持仓和损益明细

本基金本报告期内未参与股指期货投资。

5.9.2 本基金投资股指期货的投资政策

本基金投资范围未包括股指期货，无相关投资政策。

5.10 报告期末本基金投资的国债期货交易情况说明

5.10.1 本期国债期货投资政策

本基金投资范围未包括国债期货，无相关投资政策。

5.10.2 报告期末本基金投资的国债期货持仓和损益明细

本基金本报告期内未参与国债期货投资。

5.10.3 本期国债期货投资评价

本基金报告期内未参与国债期货投资，无相关投资评价。

5.11 投资组合报告附注

5.11.1 报告期内，农业银行、兴业银行与中国财险受到了监管机构的行政处罚。本基金对上述主体所发行证券的投资决策程序符合相关法律法规、基金合同及公司投资制度的要求。基金管理人将密切跟踪相关进展，遵循价值投资的理念进行投资决策。

报告期内，本基金投资的前十名证券的其余发行主体没有被监管部门立案调查或在本报告编制日前一年内受到公开谴责、处罚的情况。

5.11.2

5.11.3 其他资产构成

序号	名称	金额(元)
1	存出保证金	129,151.51
2	应收证券清算款	-
3	应收股利	-
4	应收利息	-
5	应收申购款	15,120,151.63
6	其他应收款	-
7	其他	-

8	合计	15,249,303.14
---	----	---------------

5.11.4 报告期末持有的处于转股期的可转换债券明细

本基金本报告期末未持有处于转股期的可转换债券。

5.11.5 报告期末前十名股票中存在流通受限情况的说明

本基金本报告期末未持有股票。

5.11.6 投资组合报告附注的其他文字描述部分

由于计算中四舍五入的原因，本报告分项之和与合计项之间可能存在尾差。

§6 开放式基金份额变动

单位：份

项目	中银纯债债券A	中银纯债债券C	中银纯债债券D
本报告期期初基金份 额总额	1,736,143,754.93	1,522,691,087.77	5,955,921,401.43
本报告期基金总申购 份额	352,679,870.61	637,366,697.81	2,304,441,208.41
减：本报告期基金总 赎回份额	475,051,187.05	439,471,495.34	3,246,755,455.17
本报告期基金拆分变 动份额	-	-	-
本报告期期末基金份 额总额	1,613,772,438.49	1,720,586,290.24	5,013,607,154.67

§7 基金管理人运用固有资金投资本基金情况

7.1 基金管理人持有本基金份额变动情况

单位：份

项目	中银纯债债券A	中银纯债债券C	中银纯债债券D
报告期期初管理人持有的本基金份额	55,539,505.65	-	-
本报告期买入/申购总份额	0.00	-	-
本报告期卖出/赎回总份额	0.00	-	-
报告期期末管理人持有的本基金份额	55,539,505.65	-	-
报告期期末持有的本基金份额占基金总份额比例(%)	3.44	-	-

7.2 基金管理人运用固有资金投资本基金交易明细

本报告期内，基金管理人未运用固有资金申购、赎回或买卖本基金。

§8 备查文件目录

8.1 备查文件目录

- 1、中国证监会批准中银纯债债券型证券投资基金募集的文件；
- 2、《中银纯债债券型证券投资基金基金合同》；
- 3、《中银纯债债券型证券投资基金招募说明书》；
- 4、《中银纯债债券型证券投资基金托管协议》；
- 5、法律意见书；
- 6、基金管理人业务资格批件、营业执照；
- 7、基金托管人业务资格批件、营业执照；
- 8、报告期内在指定报刊上披露的各项公告；
- 9、中国证监会要求的其他文件。

8.2 存放地点

基金管理人和基金托管人的住所，并登载于基金管理人网站 www.bocim.com。

8.3 查阅方式

投资者可以在开放时间内至基金管理人或基金托管人住所免费查阅，也可登陆基金管理人网站 www.bocim.com 查阅。

中银基金管理有限公司

二〇二五年七月二十一日