

审计报告

欧普康视科技股份有限公司
容诚审字[2021]230Z1470 号

容诚会计师事务所(特殊普通合伙)
中国·北京

欧普康视科技股份有限公司
审计报告

目 录

序号	内 容	页码
1	审计报告正文	1-5
2	合并资产负债表	6
3	合并利润表	7
4	合并现金流量表	8
5	合并所有者权益变动表	9-10
6	资产负债表	11
7	利润表	12
8	现金流量表	13
9	所有者权益变动表	14-15
10	财务报表附注	16-171

审计报告

欧普康视科技股份有限公司全体股东：

一、审计意见

我们审计了欧普康视科技股份有限公司（以下简称欧普康视）财务报表，包括 2020 年 12 月 31 日的合并及母公司资产负债表，2020 年度的合并及母公司利润表、合并及母公司现金流量表、合并及母公司所有者权益变动表以及相关财务报表附注。

我们认为，后附的财务报表在所有重大方面按照企业会计准则的规定编制，公允反映了欧普康视 2020 年 12 月 31 日的合并及母公司财务状况以及 2020 年度的合并及母公司经营成果和现金流量。

二、形成审计意见的基础

我们按照中国注册会计师审计准则的规定执行了审计工作。审计报告的“注册会计师对财务报表审计的责任”部分进一步阐述了我们在这些准则下的责任。按照中国注册会计师职业道德守则，我们独立于欧普康视，并履行了职业道德方面的其他责任。我们相信，我们获取的审计证据是充分、适当的，为发表审计意见提供了基础。

三、关键审计事项

关键审计事项是我们根据职业判断，认为对本期财务报表审计最为重要的事项。这些事项的应对以对财务报表整体进行审计并形成审计意见为背景，我们不对这些事项单独发表意见。

（一）营业收入确认

1、事项描述

欧普康视关于收入确认的披露参见附注“三、26.收入确认原则和计量方法”及附注“五、33.营业收入及营业成本”。

欧普康视主要从事角膜塑形镜的研发、生产和销售，2020年度营业收入为87,066.36万元。由于营业收入为关键绩效指标，营业收入的确认直接关系到年度财务报表的准确性、合理性，因此我们将其确定为关键审计事项。

2、审计应对

我们对营业收入的确认实施的相关审计程序主要包括：

（1）了解与销售与收款相关的内部控制制度，执行穿行测试，并对重要的控制点执行控制测试，确认相关的内部控制制度设计是否合理并得到有效执行；

（2）选取样本检查销售合同，识别与商品控制权转移相关的合同条款和条件，评价收入确认会计政策是否符合企业会计准则要求；

（3）对收入以及毛利情况执行分析复核，判断本期收入金额是否存在异常波动的情况；

（4）通过抽样的方式检查了与收入确认相关的支持性凭证：销售合同或订单、销售发票、出库单、客户对账单等，以验证收入确认的真实性；

（5）就资产负债表日前后记录的收入交易，选取样本，核对销售发票、出库单、客户对账单及其他支持性文件，以评价收入是否被记录于恰当的会计期间；

（6）对主要客户选取样本执行函证程序，以确认本期销售金额及期末应收账款余额。

通过实施以上程序获取的证据，能够支持欧普康视管理层（以下简称管理层）对收入的确认。

（二）商誉减值

1、事项描述

欧普康视关于商誉减值的披露参见附注“三、21.长期资产减值”及附注“五、15.商誉”。截止2020年12月31日，欧普康视商誉账面价值为17,199.26万元，管理层

在每年年度终了对商誉进行减值测试。由于商誉减值的结果很大程度上依赖于管理层所做的估计和采用的假设，该等估计和假设受到管理层对未来市场以及对经济环境判断的影响。采用不同的估计和假设会对评估的商誉可收回金额有很大的影响，因此我们将商誉减值确定为关键审计事项。

2、审计应对

我们对商誉减值实施的相关审计程序主要包括：

- (1) 复核管理层对资产组的认定和商誉的分摊方法；
- (2) 了解各资产组的历史业绩情况及发展规划，以及宏观经济和所属行业的发展趋势；
- (3) 评价管理层估计资产组的可收回金额采用的方法和假设，评价商誉减值测试关键假设的适当性，复核现金流量预测和所采用折现率的合理性；
- (4) 关注公司对商誉减值披露的充分性。

通过实施以上程序获取的证据，能够支持管理层关于商誉减值的判断和估计。

四、其他信息

管理层对其他信息负责。其他信息包括欧普康视 2020 年度报告中涵盖的信息，但不包括财务报表和我们的审计报告。

我们对财务报表发表的审计意见不涵盖其他信息，我们也不对其他信息发表任何形式的鉴证结论。

结合我们对财务报表的审计，我们的责任是阅读其他信息，在此过程中，考虑其他信息是否与财务报表或我们在审计过程中了解到的情况存在重大不一致或者似乎存在重大错报。

基于我们已执行的工作，如果我们确定其他信息存在重大错报，我们应当报告该事实。在这方面，我们无任何事项需要报告。

五、管理层和治理层对财务报表的责任

管理层负责按照企业会计准则的规定编制财务报表，使其实现公允反映，并设计、执行和维护必要的内部控制，以使财务报表不存在由于舞弊或错误导致的重大错报。

在编制财务报表时，管理层负责评估欧普康视的持续经营能力，披露与持续

经营相关的事项（如适用），并运用持续经营假设，除非管理层计划清算欧普康视、终止运营或别无其他现实的选择。

治理层负责监督欧普康视的财务报告过程。

六、注册会计师对财务报表审计的责任

我们的目标是对财务报表整体是否不存在由于舞弊或错误导致的重大错报获取合理保证，并出具包含审计意见的审计报告。合理保证是高水平的保证，但并不能保证按照审计准则执行的审计在某一重大错报存在时总能发现。错报可能由于舞弊或错误导致，如果合理预期错报单独或汇总起来可能影响财务报表使用者依据财务报表作出的经济决策，则通常认为错报是重大的。

在按照审计准则执行审计工作的过程中，我们运用职业判断，并保持职业怀疑。同时，我们也执行以下工作：

（1）识别和评估由于舞弊或错误导致的财务报表重大错报风险，设计和实施审计程序以应对这些风险，并获取充分、适当的审计证据，作为发表审计意见的基础。由于舞弊可能涉及串通、伪造、故意遗漏、虚假陈述或凌驾于内部控制之上，未能发现由于舞弊导致的重大错报的风险高于未能发现由于错误导致的重大错报的风险。

（2）了解与审计相关的内部控制，以设计恰当的审计程序，但目的并非对内部控制的有效性发表意见。

（3）评价管理层选用会计政策的恰当性和作出会计估计及相关披露的合理性。

（4）对管理层使用持续经营假设的恰当性得出结论。同时，根据获取的审计证据，就可能导致对欧普康视持续经营能力产生重大疑虑的事项或情况是否存在重大不确定性得出结论。如果我们得出结论认为存在重大不确定性，审计准则要求我们在审计报告中提请报表使用者注意财务报表中的相关披露；如果披露不充分，我们应当发表非无保留意见。我们的结论基于截至审计报告日可获得的信息。然而，未来的事项或情况可能导致欧普康视不能持续经营。

（5）评价财务报表的总体列报、结构和内容（包括披露），并评价财务报表是否公允反映相关交易和事项。

（6）就欧普康视中实体或业务活动的财务信息获取充分、适当的审计证

据，以对财务报表发表审计意见。我们负责指导、监督和执行集团审计，并对审计意见承担全部责任。

我们与治理层就计划的审计范围、时间安排和重大审计发现等事项进行沟通，包括沟通我们在审计中识别出的值得关注的内部控制缺陷。

我们还就已遵守与独立性相关的职业道德要求向治理层提供声明，并与治理层沟通可能被合理认为影响我们独立性的所有关系和其他事项，以及相关的防范措施（如适用）。

从与治理层沟通过的事项中，我们确定哪些事项对本期财务报表审计最为重要，因而构成关键审计事项。我们在审计报告中描述这些事项，除非法律法规禁止公开披露这些事项，或在极少数情形下，如果合理预期在审计报告中沟通某事项造成的负面后果超过在公众利益方面产生的益处，我们确定不应在审计报告中沟通该事项。

（此页为欧普康视公司容诚审字[2021]230Z1470号报告之签字盖章页。）



中国注册会计师：

（项目合伙人）

中国注册会计师：

中国注册会计师：



2021年3月29日

合并资产负债表

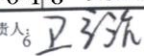
2020年12月31日


编制单位：欧普康视科技股份有限公司

单位：元 币种：人民币

项目	附注	2020年12月31日	2019年12月31日	项目	附注	2020年12月31日	2019年12月31日
流动资产：				流动负债：			
货币资金	五、1	326,259,928.94	218,150,036.75	短期借款	五、19	1,000,000.00	200,000.00
结算备付金				向中央银行借款			
拆出资金				拆入资金			
交易性金融资产	五、2	979,911,205.18	243,329,247.84	交易性金融负债			
衍生金融资产				衍生金融负债			
应收票据	五、3	958,084.00	1,839,058.00	应付票据			
应收账款	五、4	142,964,899.36	98,732,148.86	应付账款	五、20	44,238,278.35	24,854,748.85
应收款项融资				预收款项	五、21		26,047,050.21
预付款项	五、5	36,405,366.70	18,999,750.55	合同负债	五、22	21,174,797.68	
应收保费				卖出回购金融资产款			
应收分保账款				吸收存款及同业存放			
应收分保合同准备金				代理买卖证券款			
其他应收款	五、6	14,413,071.88	10,447,919.66	代理承销证券款			
其中：应收利息				应付职工薪酬	五、23	24,469,827.60	17,546,434.80
应收股利				应交税费	五、24	17,815,452.73	19,533,674.19
买入返售金融资产				其他应付款	五、25	98,256,864.90	69,755,520.32
存货	五、7	72,377,038.29	53,506,701.80	其中：应付利息			
合同资产				应付股利		10,986,584.38	5,013,548.21
持有待售资产				应付手续费及佣金			
一年内到期的非流动资产				应付分保账款			
其他流动资产	五、8	77,431,604.34	587,757,868.10	持有待售负债			
流动资产合计		1,650,721,198.69	1,232,762,731.56	一年内到期的非流动负债			
非流动资产：				其他流动负债	五、26	2,864,577.66	
发放贷款和垫款				流动负债合计		209,819,798.92	157,937,428.37
债权投资				非流动负债：			
其他债权投资				保险合同准备金			
长期应收款				长期借款			
长期股权投资	五、9	75,514,110.54	56,576,693.08	应付债券			
其他权益工具投资	五、10	19,753,800.00	19,753,800.00	其中：优先股			
其他非流动金融资产				永续债			
投资性房地产	五、11	20,348,292.52	19,575,035.64	长期应付款			
固定资产	五、12	167,528,690.97	137,793,619.83	长期应付职工薪酬			
在建工程	五、13	9,581,914.77	6,583,153.04	预计负债			
生产性生物资产				递延收益	五、27	11,624,913.44	9,700,858.08
油气资产				递延所得税负债	五、17	290,634.33	535,380.00
无形资产	五、14	8,520,966.92	8,007,793.30	其他非流动负债			
开发支出				非流动负债合计		11,915,547.77	10,236,238.08
商誉	五、15	171,992,550.49	84,511,521.74	负债合计		221,735,346.69	168,173,666.45
长期待摊费用	五、16	50,163,005.77	19,693,256.12	所有者权益：			
递延所得税资产	五、17	11,352,434.31	14,722,351.76	实收资本	五、28	607,756,920.00	404,638,680.00
其他非流动资产	五、18	27,447,010.77	6,041,322.30	其他权益工具			
非流动资产合计		562,202,777.06	373,258,546.81	其中：优先股			
				永续债			
				资本公积	五、28	62,362,343.99	231,834,014.70
				减：库存股	五、29	46,230,233.77	41,281,394.10
				其他综合收益			
				专项储备			
				盈余公积	五、31	139,717,914.99	93,676,579.22
				一般风险准备			
				未分配利润	五、32	988,376,516.00	641,560,747.19
				归属于母公司所有者权益合计		1,751,983,461.21	1,330,428,627.01
				少数股东权益		239,205,167.85	107,418,984.91
				所有者权益合计		1,991,188,629.06	1,437,847,611.92
				资产总计		2,212,923,975.75	1,606,021,278.37
				负债和所有者权益总计		2,212,923,975.75	1,606,021,278.37

法定代表人： 

主管会计工作负责人： 

会计机构负责人： 

王静
丁伯明
陈艳

合并利润表

2020年度

编制单位：欧普康视科技股份有限公司

单位：元 币种：人民币

项 目	附注	2020年度	2019年度
一、营业总收入		870,663,602.06	646,903,716.16
其中：营业收入	五、33	870,663,602.06	646,903,716.16
二、营业总成本		448,584,254.64	354,300,958.41
其中：营业成本	五、33	186,822,187.52	139,672,023.58
税金及附加	五、34	9,410,724.64	8,378,230.28
销售费用	五、35	160,342,935.71	130,693,398.11
管理费用	五、36	73,619,186.66	60,229,040.45
研发费用	五、37	19,031,889.81	16,084,517.95
财务费用	五、38	-642,669.70	-756,251.96
其中：利息费用		478,268.64	383,799.59
利息收入	五、38	1,732,191.86	1,987,302.65
加：其他收益	五、39	6,036,906.42	5,955,042.19
投资收益（损失以“-”号填列）	五、40	43,963,036.58	36,985,220.35
其中：对联营企业和合营企业的投资收益	五、40	616,371.53	778,679.88
以摊余成本计量的金融资产终止确认收益			
汇兑收益（损失以“-”号填列）			
净敞口套期收益（损失以“-”号填列）			
公允价值变动收益（损失以“-”号填列）	五、41	7,519,009.31	4,791,665.75
信用减值损失（损失以“-”号填列）	五、42	-4,441,305.18	-3,785,448.81
资产减值损失（损失以“-”号填列）	五、43	-1,053,765.43	-2,916,162.61
资产处置收益（损失以“-”号填列）	五、44	-142,266.17	73,150.32
三、营业利润（亏损以“-”号填列）		473,960,962.95	333,706,224.94
加：营业外收入	五、45	981,196.78	2,319,411.81
减：营业外支出	五、46	12,872,747.24	2,137,523.26
四、利润总额（亏损总额以“-”号填列）		462,069,412.49	333,888,113.49
减：所得税费用	五、47	18,096,401.22	39,022,556.40
五、净利润（净亏损以“-”号填列）		443,973,011.27	294,865,557.09
（一）按经营持续性分类			
1. 持续经营净利润（净亏损以“-”号填列）		443,973,011.27	294,865,557.09
2. 终止经营净利润（净亏损以“-”号填列）			
（二）按所有权归属分类			
1. 归属于母公司所有者的净利润（净亏损以“-”号填列）		433,320,972.58	306,889,255.38
2. 少数股东损益（净亏损以“-”号填列）		10,652,038.69	-12,023,698.29
六、其他综合收益的税后净额			
（一）归属于母公司所有者的其他综合收益的税后净额			
1. 不能重分类进损益的其他综合收益			
（1）重新计量设定受益计划变动额			
（2）权益法下不能转损益的其他综合收益			
（3）其他权益工具投资公允价值变动			
（4）企业自身信用风险公允价值变动			
2. 将重分类进损益的其他综合收益			
（1）权益法下可转损益的其他综合收益			
（2）其他债权投资公允价值变动			
（3）金融资产重分类计入其他综合收益的金额			
（4）其他债权投资信用减值准备			
（5）现金流量套期储备			
（6）外币财务报表折算差额			
（二）归属于少数股东的其他综合收益的税后净额			
七、综合收益总额		443,973,011.27	294,865,557.09
（一）归属于母公司所有者的综合收益总额		433,320,972.58	306,889,255.38
（二）归属于少数股东的综合收益总额		10,652,038.69	-12,023,698.29
八、每股收益			
（一）基本每股收益（元/股）		0.72	0.51
（二）稀释每股收益（元/股）		0.71	0.51

陈艳
丁伯明
王静

法定代表人：
陶悦

主管会计工作负责人：
卫强

会计机构负责人：
陈艳

王静

合并现金流量表

2020年度

编制单位：欧普康视科技股份有限公司

单位：元 币种：人民币

项 目	附注	2020年度	2019年度
一、经营活动产生的现金流量			
销售商品、提供劳务收到的现金		928,556,718.80	703,072,841.99
客户存款和同业存放款项净增加额			
向中央银行借款净增加额			
向其他金融机构拆入资金净增加额			
收到原保险合同保费取得的现金			
收到再保业务现金净额			
保户储金及投资款净增加额			
收取利息、手续费及佣金的现金			
拆入资金净增加额			
回购业务资金净增加额			
代理买卖证券收到的现金净额			
收到的税费返还			
收到其他与经营活动有关的现金	五、48(1)	14,159,576.56	14,179,864.36
经营活动现金流入小计		942,716,295.36	717,252,706.35
购买商品、接受劳务支付的现金		191,871,470.98	137,455,909.86
客户贷款及垫款净增加额			
存放中央银行和同业款项净增加额			
支付原保险合同赔付款项的现金			
拆出资金净增加额			
支付利息、手续费及佣金的现金			
支付保单红利的现金			
支付给职工以及为职工支付的现金		142,425,777.76	114,358,659.02
支付的各项税费		108,603,147.32	105,953,261.29
支付其他与经营活动有关的现金	五、48(2)	118,880,546.73	84,119,565.02
经营活动现金流出小计		561,780,942.79	441,887,365.19
经营活动产生的现金流量净额		380,935,352.57	275,365,341.16
二、投资活动产生的现金流量			
收回投资收到的现金		2,282,212,600.00	2,292,000,000.00
取得投资收益收到的现金		33,272,358.22	32,573,443.09
处置固定资产、无形资产和其他长期资产收回的现金净额		562,857.27	1,054,941.22
处置子公司及其他营业单位收到的现金净额			2,928,005.29
收到其他与投资活动有关的现金	五、48(3)	15,043,953.04	6,754,535.10
投资活动现金流入小计		2,331,091,768.53	2,335,310,924.70
购建固定资产、无形资产和其他长期资产支付的现金		94,417,075.01	57,114,269.18
投资支付的现金		2,494,882,963.20	2,501,769,030.05
质押贷款净增加额			
取得子公司及其他营业单位支付的现金净额		24,284,910.85	14,032,455.70
支付其他与投资活动有关的现金			
投资活动现金流出小计		2,613,584,949.06	2,572,915,754.93
投资活动产生的现金流量净额		-282,493,180.53	-237,604,830.23
三、筹资活动产生的现金流量			
吸收投资收到的现金		61,310,238.00	38,404,688.60
其中：子公司吸收少数股东投资收到的现金		34,461,108.00	20,116,408.60
取得借款收到的现金		1,200,000.00	400,000.00
收到其他与筹资活动有关的现金	五、48(4)		3,490,000.00
筹资活动现金流入小计		62,510,238.00	42,294,688.60
偿还债务支付的现金		400,000.00	200,000.00
分配股利、利润或偿付利息支付的现金		48,092,645.85	33,510,937.62
其中：子公司支付给少数股东的股利、利润		7,150,509.21	1,046,105.08
支付其他与筹资活动有关的现金	五、48(5)	4,349,872.00	6,478,388.93
筹资活动现金流出小计		52,842,517.85	40,189,326.55
筹资活动产生的现金流量净额		9,667,720.15	2,105,362.05
四、汇率变动对现金及现金等价物的影响			
五、现金及现金等价物净增加额			
		108,109,892.19	39,865,872.98
加：期初现金及现金等价物余额		218,150,036.75	178,284,163.77
六、期末现金及现金等价物余额		326,259,928.94	218,150,036.75

法定代表人：

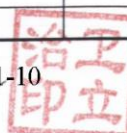
主管会计工作负责人：

会计机构负责人：



[Handwritten signature]

[Handwritten signature]



[Handwritten signature]

[Handwritten signature]

陈艳

王静

丁伯明

合并所有者权益变动表

2020年度

编制单位：欧普康视科技股份有限公司

单位：元 币种：人民币

项目	2020年度											少数股东权益	所有者权益合计	
	归属于母公司所有者权益													
	股本	其他权益工具			资本公积	减：库存股	其他综合收益	专项储备	盈余公积	一般风险准备	未分配利润			小计
	优先股	永续债	其他											
一、上年年末余额	404,638,680.00				231,834,014.70	41,281,394.10			93,676,579.22		641,560,747.19	1,330,428,627.01	107,418,984.91	1,437,847,611.92
加：会计政策变更														
前期差错更正														
同一控制下企业合并														
其他														
二、本年初余额	404,638,680.00				231,834,014.70	41,281,394.10			93,676,579.22		641,560,747.19	1,330,428,627.01	107,418,984.91	1,437,847,611.92
三、本年增减变动金额(减少以“-”号填列)	203,118,240.00				-169,471,670.71	4,948,839.67			46,041,335.77		346,815,768.81	421,554,834.20	131,786,182.94	553,341,017.14
(一) 综合收益总额											433,320,972.58	433,320,972.58	10,652,038.69	443,973,011.27
(二) 所有者投入和减少资本	798,900.00				32,852,881.80	5,337,160.47						28,314,621.33	102,192,697.96	130,507,319.29
1. 所有者投入的普通股	798,900.00				26,050,230.00							26,849,130.00	34,461,108.00	61,310,238.00
2. 其他权益工具持有者投入资本														
3. 股份支付计入所有者权益的金额					6,863,183.15	5,337,160.47						1,526,022.68		1,526,022.68
4. 其他					-60,531.35							-60,531.35	67,731,589.96	67,671,058.61
(三) 利润分配						-388,320.80			46,041,335.77		-86,505,203.77	-40,075,547.20	18,941,446.29	-21,134,100.91
1. 提取盈余公积									46,041,335.77		-46,041,335.77			
2. 提取一般风险准备														
3. 对所有者(或股东)的分配						-388,320.80					-40,463,868.00	-40,075,547.20	18,941,446.29	-21,134,100.91
4. 其他														
(四) 所有者权益内部结转	202,319,340.00				-202,319,340.00									
1. 资本公积转增资本(或股本)	202,319,340.00				-202,319,340.00									
2. 盈余公积转增资本(或股本)														
3. 盈余公积弥补亏损														
4. 设定受益计划变动额结转留存收益														
5. 其他综合收益结转留存收益														
6. 其他														
(五) 专项储备														
1. 本年提取														
2. 本年使用														
(六) 其他					-5,212.51							-5,212.51		-5,212.51
四、本年年末余额	607,756,920.00				62,362,343.99	46,230,233.77			139,717,914.99		988,376,516.00	1,751,983,461.21	239,205,167.85	1,991,188,629.06

法定代表人：

陈艳

群陶印悦

主管会计工作负责人：

卫立

治卫印立

6-1-11

会计机构负责人：

王静

茵尹王静

陈艳

陈艳

合并所有者权益变动表



2019年度

编制单位：欧普康视科技股份有限公司

单位：元 币种：人民币

项目	2019年度												少数股东权益	所有者权益合计
	股本	其他权益工具			资本公积	减：库存股	其他综合收益	专项储备	盈余公积	一般风险准备	未分配利润	小计		
		优先股	永续债	其他										
一、上年年末余额	224,374,156.00				380,823,507.12	40,991,219.76			63,260,495.60		396,499,957.27	1,023,966,896.23	58,469,631.62	1,082,436,527.85
加：会计政策变更														
前期差错更正														
同一控制下企业合并														
其他														
二、本年初余额	224,374,156.00				380,823,507.12	40,991,219.76			63,260,495.60		396,499,957.27	1,023,966,896.23	58,469,631.62	1,082,436,527.85
三、本年增减变动金额(减少以“-”号填列)	180,264,524.00				-148,989,492.42	290,174.34			30,416,083.62		245,060,789.92	306,461,730.78	48,949,353.29	355,411,084.07
(一) 综合收益总额											306,889,255.38	306,889,255.38	-12,023,698.29	294,865,557.09
(二) 所有者投入和减少资本	765,200.00				29,827,202.70	713,063.94						29,879,338.76	62,585,597.90	92,464,936.66
1. 所有者投入的普通股	765,200.00				17,523,080.00							18,288,280.00	20,116,408.60	38,404,688.60
2. 其他权益工具持有者投入资本														
3. 股份支付计入所有者权益的金额					16,471,824.45	713,063.94						15,758,760.51		15,758,760.51
4. 其他					-4,167,701.75							-4,167,701.75	42,469,189.30	38,301,487.55
(三) 利润分配						-422,889.60			30,416,083.62		-61,828,465.46	-30,989,492.24	-1,612,546.32	-32,602,038.56
1. 提取盈余公积									30,416,083.62		-30,416,083.62			
2. 提取一般风险准备														
3. 对所有者(或股东)的分配						-422,889.60					-31,412,381.84	-30,989,492.24	-1,612,546.32	-32,602,038.56
4. 其他														
(四) 所有者权益内部结转	179,499,324.00				-179,499,324.00									
1. 资本公积转增资本(或股本)	179,499,324.00				-179,499,324.00									
2. 盈余公积转增资本(或股本)														
3. 盈余公积弥补亏损														
4. 设定受益计划变动额结转留存收益														
5. 其他综合收益结转留存收益														
6. 其他														
(五) 专项储备														
1. 本年提取														
2. 本年使用														
(六) 其他					682,628.88							682,628.88		682,628.88
四、本年年末余额	404,638,680.00				231,834,014.70	41,281,394.10			93,676,579.22		641,560,747.19	1,330,428,627.01	107,418,984.91	1,437,847,611.92

法定代表人：



主管会计工作负责人：




6-1-12




会计机构负责人：


母公司资产负债表

2020年12月31日

编制单位：欧普康视科技股份有限公司

单位：元 币种：人民币

资产	附注	2020年12月31日	2019年12月31日	负债和所有者权益	附注	2020年12月31日	2019年12月31日
流动资产：				流动负债：			
货币资金		159,132,275.77	90,143,162.49	短期借款			
交易性金融资产		919,155,535.38	241,291,665.75	交易性金融负债		8,239,607.84	10,239,607.84
衍生金融资产				衍生金融负债			
应收票据		958,084.00		应付票据			
应收账款	十五、1	71,371,813.15	44,181,445.79	应付账款		2,836,845.23	6,939,287.12
应收款项融资				预收款项			18,117,554.67
预付款项		13,674,408.89	4,788,893.58	合同负债		17,418,945.51	
其他应收款	十五、2	142,938,466.97	24,672,757.94	应付职工薪酬		5,929,113.24	5,546,484.65
其中：应收利息				应交税费		9,328,559.96	16,289,167.81
应收股利				其他应付款		140,440,302.04	48,003,035.77
存货		23,999,091.53	23,280,356.76	其中：应付利息			
合同资产				应付股利			
持有待售资产				持有待售负债			
一年内到期的非流动资产				一年内到期的非流动负债			
其他流动资产		76,082,761.99	583,409,109.47	其他流动负债		2,264,149.24	
流动资产合计		1,407,312,437.68	1,011,767,391.78	流动负债合计		186,457,523.06	105,135,137.86
非流动资产：				非流动负债：			
债权投资				长期借款			
其他债权投资				应付债券			
长期应收款				其中：优先股			
长期股权投资	十五、3	374,480,099.23	250,709,355.71	永续债			
其他权益工具投资		19,528,800.00	19,528,800.00	长期应付款			
其他非流动金融资产				长期应付职工薪酬			
投资性房地产		20,348,292.52	19,575,035.64	预计负债			
固定资产		75,771,500.63	90,864,044.83	递延收益		11,624,913.44	9,700,858.08
在建工程		9,581,914.77	5,971,903.04	递延所得税负债		664,923.00	1,075,380.00
生产性生物资产				其他非流动负债			
油气资产				非流动负债合计		12,289,836.44	10,776,238.08
无形资产		7,313,629.35	7,593,209.91	负债合计		198,747,359.50	115,911,375.94
开发支出				所有者权益：			
商誉				股本		607,756,920.00	404,638,680.00
长期待摊费用		684,583.33		其他权益工具			
递延所得税资产		4,217,439.67	7,384,447.25	其中：优先股			
其他非流动资产		26,578,093.62	1,803,993.30	永续债			
非流动资产合计		538,504,353.12	403,430,789.68	资本公积		60,027,904.36	230,049,712.13
				减：库存股		46,230,233.77	41,281,394.10
				其他综合收益			
				专项储备			
				盈余公积		139,717,914.99	93,676,579.22
				未分配利润		985,796,925.72	612,203,228.27
				所有者权益合计		1,747,069,431.30	1,299,286,805.52
资产总计		1,945,816,790.80	1,415,198,181.46	负债和所有者权益总计		1,945,816,790.80	1,415,198,181.46

法定代表人：

Handwritten signature

群陶印悦

主管会计工作负责人：

Handwritten signature

治卫印立

6-1-13

会计机构负责人：

Handwritten signature

茵尹

母公司利润表

2020年度

编制单位：欧普康视科技股份有限公司

单位：元 币种：人民币

项 目	附注	2020年度	2019年度
一、营业收入	十五、4	537,393,945.16	446,495,440.44
减：营业成本	十五、4	101,374,368.88	108,423,465.66
税金及附加		8,072,648.85	6,882,158.23
销售费用		25,724,885.94	21,425,740.22
管理费用		17,939,829.41	16,825,288.25
研发费用		18,925,103.86	15,677,179.35
财务费用		-1,235,602.03	-1,233,576.12
其中：利息费用			
利息收入		1,128,118.69	1,588,133.74
加：其他收益		4,424,652.72	4,021,706.76
投资收益（损失以“-”号填列）	十五、5	108,203,661.22	53,645,610.75
其中：对联营企业和合营企业的投资收益		1,234,585.68	1,153,014.52
以摊余成本计量的金融资产终止确认收益			
净敞口套期收益（损失以“-”号填列）			
公允价值变动收益（损失以“-”号填列）		5,893,069.63	5,841,665.75
信用减值损失（损失以“-”号填列）		-2,465,231.20	-787,839.27
资产减值损失（损失以“-”号填列）			
资产处置收益（损失以“-”号填列）		1,973.20	90,887.95
二、营业利润（亏损以“-”号填列）		482,650,835.82	341,307,216.79
加：营业外收入		283,828.39	1,545,576.00
减：营业外支出		12,284,110.00	2,100,000.00
三、利润总额（亏损总额以“-”号填列）		470,650,554.21	340,752,792.79
减：所得税费用		10,237,196.47	36,591,956.62
四、净利润（净亏损以“-”号填列）		460,413,357.74	304,160,836.17
（一）持续经营净利润（净亏损以“-”号填列）		460,413,357.74	304,160,836.17
（二）终止经营净利润（净亏损以“-”号填列）			
五、其他综合收益的税后净额			
（一）不能重分类进损益的其他综合收益			
1. 重新计量设定受益计划变动额			
2. 权益法下不能转损益的其他综合收益			
3. 其他权益工具投资公允价值变动			
4. 企业自身信用风险公允价值变动			
（二）将重分类进损益的其他综合收益			
1. 权益法下可转损益的其他综合收益			
2. 其他债权投资公允价值变动			
3. 金融资产重分类计入其他综合收益的金额			
4. 其他债权投资信用减值准备			
5. 现金流量套期储备			
6. 外币财务报表折算差额			
六、综合收益总额		460,413,357.74	304,160,836.17

法定代表人：

主管会计工作负责人：

会计机构负责人：



Handwritten signature

621-14



Handwritten signature



母公司现金流量表


2020年度

编制单位：欧普康视科技股份有限公司

单位：元 币种：人民币

项 目	附注	2020年度	2019年度
一、经营活动产生的现金流量			
销售商品、提供劳务收到的现金		576,299,853.76	484,959,659.60
收到的税费返还			
收到其他与经营活动有关的现金		94,744,891.07	12,206,704.56
经营活动现金流入小计		671,044,744.83	497,166,364.16
购买商品、接受劳务支付的现金		110,153,182.30	94,141,748.71
支付给职工以及为职工支付的现金		35,785,696.25	31,872,832.34
支付的各项税费		97,896,768.38	88,392,989.20
支付其他与经营活动有关的现金		161,085,657.95	18,873,316.93
经营活动现金流出小计		404,921,304.88	233,280,887.18
经营活动产生的现金流量净额		266,123,439.95	263,885,476.98
二、投资活动产生的现金流量			
收回投资收到的现金		2,259,462,600.00	2,285,470,000.00
取得投资收益收到的现金		96,515,746.84	49,551,198.97
处置固定资产、无形资产和其他长期资产收回的现金净额		8,000.00	366,226.94
处置子公司及其他营业单位收到的现金净额			
收到其他与投资活动有关的现金		1,128,118.69	3,868,118.55
投资活动现金流入小计		2,357,114,465.53	2,339,255,544.46
购建固定资产、无形资产和其他长期资产支付的现金		39,371,084.88	16,696,035.02
投资支付的现金		2,500,639,041.32	2,577,897,369.73
取得子公司及其他营业单位支付的现金净额			
支付其他与投资活动有关的现金			15,039,250.00
投资活动现金流出小计		2,540,010,126.20	2,609,632,654.75
投资活动产生的现金流量净额		-182,895,660.67	-270,377,110.29
三、筹资活动产生的现金流量			
吸收投资收到的现金		26,849,130.00	18,288,280.00
取得借款收到的现金			
收到其他与筹资活动有关的现金			
筹资活动现金流入小计		26,849,130.00	18,288,280.00
偿还债务支付的现金			
分配股利、利润或偿付利息支付的现金		40,463,868.00	32,457,146.54
支付其他与筹资活动有关的现金		623,928.00	
筹资活动现金流出小计		41,087,796.00	32,457,146.54
筹资活动产生的现金流量净额		-14,238,666.00	-14,168,866.54
四、汇率变动对现金及现金等价物的影响			
五、现金及现金等价物净增加额			
加：期初现金及现金等价物余额		90,143,162.49	110,803,662.34
六、期末现金及现金等价物余额			
		159,132,275.77	90,143,162.49

法定代表人：



(Handwritten signature)

主管会计工作负责人：

631-15



会计机构负责人：

(Handwritten signature)



母公司所有者权益变动表



2020年度

编制单位：欧普康视科技股份有限公司

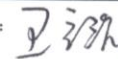

单位：元 币种：人民币

项目	2020年度										
	股本	其他权益工具			资本公积	减：库存股	其他综合收益	专项储备	盈余公积	未分配利润	所有者权益合计
		优先股	永续债	其他							
一、上年年末余额	404,638,680.00				230,049,712.13	41,281,394.10			93,676,579.22	612,203,228.27	1,299,286,805.52
加：会计政策变更											
前期差错更正											
其他											
二、本年初余额	404,638,680.00				230,049,712.13	41,281,394.10			93,676,579.22	612,203,228.27	1,299,286,805.52
三、本年增减变动金额(减少以“-”号填列)	203,118,240.00				-170,021,807.77	4,948,839.67			46,041,335.77	373,593,697.45	447,782,625.78
(一) 综合收益总额										460,413,357.74	460,413,357.74
(二) 所有者投入和减少资本	798,900.00				32,297,532.23	5,337,160.47					27,759,271.76
1. 所有者投入的普通股	798,900.00				26,050,230.00						26,849,130.00
2. 其他权益工具持有者投入资本											
3. 股份支付计入所有者权益的金额					6,247,302.23	5,337,160.47					910,141.76
4. 其他											
(三) 利润分配						-388,320.80			46,041,335.77	-86,505,203.77	-40,075,547.20
1. 提取盈余公积									46,041,335.77	-46,041,335.77	
2. 对所有者(或股东)的分配						-388,320.80				-40,463,868.00	-40,075,547.20
3. 其他											
(四) 所有者权益内部结转	202,319,340.00				-202,319,340.00						
1. 资本公积转增资本(或股本)	202,319,340.00				-202,319,340.00						
2. 盈余公积转增资本(或股本)											
3. 盈余公积弥补亏损											
4. 设定受益计划变动额结转留存收益											
5. 其他综合收益结转留存收益											
6. 其他											
(五) 专项储备											
1. 本年提取											
2. 本年使用											
(六) 其他										-314,456.52	-314,456.52
四、本年年末余额	607,756,920.00				60,027,904.36	46,230,233.77			139,717,914.99	985,796,925.72	1,747,069,431.30

法定代表人：

主管会计工作负责人：

会计机构负责人：




母公司所有者权益变动表

2019年度

编制单位：欧普康视科技股份有限公司

单位：元 币种：人民币

项目	2019年度										
	股本	其他权益工具			资本公积	减：库存股	其他综合收益	专项储备	盈余公积	未分配利润	所有者权益合计
		优先股	永续债	其他							
一、上年年末余额	224,374,156.00				378,557,270.05	40,991,219.76			63,260,495.60	369,870,857.56	995,071,559.45
加：会计政策变更											
前期差错更正											
其他											
二、本年初余额	224,374,156.00				378,557,270.05	40,991,219.76			63,260,495.60	369,870,857.56	995,071,559.45
三、本年增减变动金额(减少以“-”号填列)	180,264,524.00				-148,507,557.92	290,174.34			30,416,083.62	242,332,370.71	304,215,246.07
(一) 综合收益总额										304,160,836.17	304,160,836.17
(二) 所有者投入和减少资本	765,200.00				30,991,766.08	713,063.94					31,043,902.14
1. 所有者投入的普通股	765,200.00				17,523,080.00						18,288,280.00
2. 其他权益工具持有者投入资本											
3. 股份支付计入所有者权益的金额					13,468,686.08	713,063.94					12,755,622.14
4. 其他											
(三) 利润分配						-422,889.60			30,416,083.62	-61,828,465.46	-30,989,492.24
1. 提取盈余公积									30,416,083.62	-30,416,083.62	
2. 对所有者(或股东)的分配						-422,889.60				-31,412,381.84	-30,989,492.24
3. 其他											
(四) 所有者权益内部结转	179,499,324.00				-179,499,324.00						
1. 资本公积转增资本(或股本)	179,499,324.00				-179,499,324.00						
2. 盈余公积转增资本(或股本)											
3. 盈余公积弥补亏损											
4. 设定受益计划变动额结转留存收益											
5. 其他综合收益结转留存收益											
6. 其他											
(五) 专项储备											
1. 本年提取											
2. 本年使用											
(六) 其他											
四、本年年末余额	404,638,680.00				230,049,712.13	41,281,394.10			93,676,579.22	612,203,228.27	1,299,286,805.52

法定代表人：

[Signature]

群陶
印悦

主管会计工作负责人：

[Signature]

治卫
印立

会计机构负责人：

[Signature]

茵尹

欧普康视科技股份有限公司

财务报表附注

截止 2020 年 12 月 31 日

(除特别说明外, 金额单位为人民币元)

一、公司的基本情况

1. 公司概况

欧普康视科技股份有限公司(以下简称“公司”或“本公司”)经商务部批准,由美国奥泰克公司发起设立,于 2000 年 10 月 26 日在合肥市工商行政管理局登记注册,总部位于安徽省合肥市。2013 年 11 月 28 日,欧普康视科技(合肥)有限公司整体变更为股份公司。2017 年 1 月 17 日,公司向社会公开发行 A 股 17,000,000.00 股并在深圳证券交易所上市,证券代码为 300595,发行后公司股本为 68,000,000.00 元。

2017 年 4 月,公司根据 2016 年度股东大会有关以未分配利润转增股本的决议,以公司 2017 年 3 月末总股份 68,000,000.00 股为基数,每 10 股送 8 股,经未分配利润转增后,公司股本变更为 122,400,000.00 元。

2017 年 9 月,公司根据 2017 年第二次临时股东大会审议通过的《关于<欧普康视科技股份有限公司 2017 年限制性股票激励计划(草案)>及其摘要的议案》、第二届董事会第九次会议决议以及章程修正案规定,由尹茵、付志英、鲍丽丽等 49 名限制性股票激励对象认购股权,公司增加股本 1,913,920.00 元,变更后的股本为 124,313,920.00 元。

2018 年 5 月,公司根据 2017 年度股东大会有关资本公积转增股本的决议,以公司总股份 124,313,920.00 股为基数,每 10 股转增 8 股,经资本公积转增后,公司股本变更为 223,765,056.00 元。

2018 年 8 月,公司根据 2017 年第二次临时股东大会审议通过的《关于<欧普康视科技股份有限公司 2017 年限制性股票激励计划(草案)>及其摘要的议案》、第二届董事会第十九次会议决议以及章程修正案规定,由张宜炳、朱瑞兵、于振海等 19 名限制性股票激励对象认购股权,公司增加股本 609,100.00 元,变更后的股本为 224,374,156.00 元。

2019 年 5 月,公司根据 2018 年度股东大会有关资本公积转增股本的决议,以公司总股本 224,374,156.00 股为基数,每 10 股转增 8 股;经资本公积转增后,公司股本变更为

403,873,480.00 元。

2019 年 12 月，公司根据第二届董事会第二十八次会议和第二届监事会第二十七次会议审议通过的《关于向 2019 年限制性股票激励计划首次授予部分激励对象授予限制性股票的议案》，由卫立治等 21 名限制性股票激励对象认购股权，公司增加股本 765,200.00 元，变更后的股本为人民币 404,638,680.00 元。

2020 年 4 月，公司根据 2019 年度股东大会有关资本公积转增股本的决议，以公司总股本 404,638,680.00 股为基数每 10 股转增 5 股；经资本公积转增后，公司股本变更为 606,958,020.00 元。

2020 年 9 月，公司根据第三届董事会第五次会议决议及第三届监事会第四次会议审议通过的《关于 2019 年限制性股票激励计划预留部分授予事项的议案》，由 11 名限制性股票激励对象认购股权，公司增加股本 286,900.00 元，变更后的股本为人民币 607,244,920.00 元。

2020 年 11 月，公司根据 2020 年第一次临时股东大会审议通过的《关于<欧普康视科技股份有限公司 2020 年限制性股票激励计划（草案）>及其摘要的议案》、《关于<欧普康视科技股份有限公司 2020 年限制性股票激励计划考核管理办法>的议案》规定，由公司公告本激励计划时在公司（含公司有独立考核指标的控股子公司，下同）任职的管理人员、核心技术（业务）人员等 25 名限制性股票激励对象认购股权，公司增加股本 512,000.00 元，变更后的股本为人民币 607,756,920.00 元。

公司法定代表人：陶悦群。

注册地址：合肥市高新区望江西路 4899 号。

公司主要的经营活动为：三类医用光电仪器类、医用检验类、人工脏器类、二类医用装备类，角膜塑形镜，三类植入体内或长期接触体内的眼科光学器具生产销售，消毒产品、护理产品及眼镜的生产及销售，验光及配镜服务，眼部健康咨询服务，镜片护理及维修，预包装食品与保健食品的销售，药品研究与开发、检测技术服务、技术咨询、合作和转让。（依法须经批准的项目，经相关部门批准后方可开展经营活动）。

财务报表批准报出日：本财务报表业经本公司董事会于 2021 年 3 月 29 日决议批准报出。

2. 合并财务报表范围

(1) 期末纳入合并范围的子公司

序号	子公司全称	子公司简称	持股比例(%)	
			直接	间接
1	南京欧普康视科技有限公司	南京欧普	100.00	-
2	合肥湖滨梦戴维视光科技有限公司	合肥梦戴维	66.00	-
3	合肥文涵欧普眼科诊所有限公司	合肥文涵	-	77.27
4	绍兴市上虞区梦戴维眼镜销售有限公司	绍兴梦戴维	70.00	-
5	安庆梦戴维医疗科技有限公司	安庆梦戴维	66.00	-
6	安庆欧普康视眼科诊所有限公司	安庆欧普	-	80.00
7	安庆梦戴维视光科技有限公司	安庆梦戴维视光	-	91.00
8	山东欧普康视医疗科技有限公司	山东欧普	51.00	-
9	淮南梦戴维医疗器械销售有限公司	淮南梦戴维	51.00	49.00
10	欧普康视投资有限公司	欧普投资	100.00	-
11	马鞍山梦戴维医疗科技有限公司	马鞍山梦戴维	-	51.00
12	马鞍山康视眼科医院有限公司	马鞍山康视	-	80.00
13	马鞍山康爱牙科诊所有限公司	马鞍山康爱牙科	-	100.00
14	和县欧普康视医疗科技有限公司	和县欧普	-	51.00
15	马鞍山日戴维医疗科技有限公司	马鞍山日戴维	-	51.00
16	马鞍山梦视清医疗科技有限公司	马鞍山梦视清	-	70.00
17	芜湖欧普康视医疗器械销售有限公司	芜湖欧普	-	55.00
18	芜湖欧普康视眼科门诊有限公司	芜湖康视眼科	-	100.00
19	繁昌欧普康视医疗器械销售有限公司	繁昌欧普	-	100.00
20	芜湖眼视界眼镜有限公司	芜湖眼视界	-	65.00
21	合肥欧兹医疗技术有限公司	合肥欧兹	-	70.00
22	昆明视康眼科诊所有限公司	昆明视康	-	51.00
23	云南真亮科技有限公司	云南真亮	-	100.00
24	云南欧普眼视光眼科诊所有限公司	云南欧普	-	80.00
25	云南明眼科技有限公司	云南明眼		100.00
26	云南康视眼科诊所有限公司	云南康视眼科		100.00
27	九江欧普康视科技有限公司	九江欧普	-	51.00
28	瑞昌市康视科技有限公司	瑞昌市康视	-	100.00

序号	子公司全称	子公司简称	持股比例(%)	
			直接	间接
29	德安欧欧康视健康科技有限责任公司	德安欧欧	-	100.00
30	九江欧若拉眼镜有限公司	九江欧若拉	-	100.00
31	合肥徽视视特佳视光科技有限公司	合肥徽视	-	100.00
32	安徽欧普康视眼视光技术培训学校有限公司	安徽眼视光学校	-	100.00
33	莱州同明中西医结合医院有限公司	莱州同明	-	51.00
34	莱州同辉医疗器械有限公司	莱州同辉	-	100.00
35	莱州同明眼科诊所有限公司	莱州同明眼科诊所	-	66.25
36	青岛泽嘉生物技术有限公司	青岛泽嘉	-	51.00
37	青岛泽嘉眼视光科技有限公司	青岛泽嘉眼视光	-	51.00
38	泽嘉健康管理（潍坊）有限公司	泽嘉健康	-	51.00
39	泽嘉（潍坊）生物技术有限公司	泽嘉生物	-	51.00
40	烟台悦目生物技术有限公司	烟台悦目	-	51.00
41	威海泽嘉视光科技有限公司	威海泽嘉	-	51.00
42	威海泽嘉眼视光有限公司	威海泽嘉眼视光	-	51.00
43	安丘泽嘉视光科技有限公司	安丘泽嘉	-	51.00
44	青岛泽嘉爱目眼科诊所有限公司	青岛泽嘉爱目	-	51.00
45	青岛合丰宜商贸有限公司	青岛合丰	-	100.00
46	青岛焦点医疗科技有限公司	青岛焦点医疗	-	51.00
47	青岛远方医院管理有限公司	青岛远方医院	-	51.00
48	济宁市欧普康科医疗科技有限公司	济宁市欧普	-	51.00
49	济宁市康益视光科技有限公司	济宁市康益	-	75.00
50	济宁市康仁视光科技有限公司	济宁市康仁	-	70.00
51	济宁市康瞳视光科技有限公司	济宁市康瞳	-	100.00
52	济宁市康适视光科技有限公司	济宁市康适	-	80.00
53	合肥星梦欧普眼视光科技有限公司	合肥星梦	-	51.00
54	苏州市康视健康用眼信息咨询有限公司	苏州市康视咨询	-	51.00
55	常熟菁视眼科诊所有限公司	常熟菁视	-	100.00
56	常熟市菁视光学科技有限公司	常熟市菁视光学	-	100.00
57	常熟市菁视健康用眼信息咨询有限公司	常熟市菁视咨询	-	100.00
58	太仓市梦戴维医疗器械有限责任公司	太仓市梦戴维	-	71.00

序号	子公司全称	子公司简称	持股比例(%)	
			直接	间接
59	海安梦戴维视光科技有限公司	海安梦戴维	-	100.00
60	合肥佳瞳欧普眼视光科技有限公司	合肥佳瞳	-	100.00
61	深圳明眸瑞视眼科诊所	深圳明眸	-	51.00
62	合肥嘉合康视眼科诊所有限公司	合肥嘉合	-	51.00
63	张家港梦戴维科技有限公司	张家港梦戴维	51.00	-
64	张家港市梦戴维医疗器械有限责任公司	张家港市梦戴维	-	51.00
65	无锡欧普康视科技有限公司	无锡欧普	100.00	-
66	武汉视佳医眼科门诊有限公司	武汉视佳医	51.00	-
67	武汉梦戴佳科技开发有限公司	武汉梦戴佳	-	100.00
68	仙桃市佳视眼科门诊有限公司	仙桃佳视	-	51.00
69	松滋市视佳医眼科门诊有限公司	松滋视佳医	-	51.00
70	福州欧普康视医疗器械有限公司	福州欧普	51.00	-
71	福州台江傲视医疗器械有限公司	福州傲视	-	100.00
72	福州台江瑞视眼科诊所有限公司	台江瑞视	-	100.00
73	福州台江康视眼科诊所有限公司	台江康视	-	100.00
74	福州市长乐区欧普康视医疗器械有限公司	长乐欧普	-	51.00
75	福清康视眼科诊所有限公司	福清康视	-	51.00
76	福州市闽侯县康视医疗器械有限公司	闽侯康视	-	70.00
77	福州康视医疗器械有限公司	福州康视	-	100.00
78	福州台江博视医疗器械有限公司	台江博视	-	100.00
79	安徽康视眼健康管理有限公司	安徽康视眼科	100.00	-
80	太和县佳视眼健康管理有限公司	太和佳视	-	51.00
81	宣城市欧普康视百秀医疗器械有限公司	宣城欧普	66.78	-
82	宣城市百秀眼科门诊有限公司	宣城百秀	-	100.00
83	郎溪欧普康视百秀医疗器械有限公司	郎溪欧普	-	65.00
84	宣城康视眼科医院有限公司	宣城医院	-	95.00
85	宣城欧普百秀眼健康管理有限公司	宣城百秀眼健康	-	51.00
86	宣城市康视百秀医疗器械有限公司	宣城市康视百秀	-	100.00
87	宣城市口腔医院有限公司	宣城口腔医院	-	51.00
88	宁国市欧普百秀医疗器械有限公司	宁国欧普	-	100.00

序号	子公司全称	子公司简称	持股比例(%)	
			直接	间接
89	南京江宁欧普康视眼科诊所有限公司	江宁欧普	60.00	-
90	镇江市梦戴维医疗器械有限公司	镇江梦戴维	100.00	-
91	海安欧普康视眼镜有限公司	海安欧普	100.00	-
92	宜兴欧普康视科技有限公司	宜兴欧普	100.00	-
93	常州梦戴维眼科诊所有限公司	常州梦戴维	51.00	-
94	南京欧普康视医疗科技有限公司	南京欧普医疗	100.00	-
95	灌南欧普康视医疗器械销售有限公司	灌南欧普	100.00	-
96	南京河西欧普康视眼科诊所有限公司	河西欧普	66.70	-
97	蚌埠欧普康视光学设备科技有限公司	蚌埠欧普	51.00	-
98	蚌埠康视眼科医院有限公司	蚌埠医院	-	61.1245
99	淮南欧普康视视光科技有限公司	淮南欧普	-	70.00
100	淮南视达康光学设备有限公司	淮南视达康	-	51.00
101	蚌埠康视光学科技有限公司	蚌埠康视	-	90.00
102	蚌埠视康视光科技有限公司	蚌埠视康视光	-	100.00
103	怀远欧普康视光学设备技术有限公司	怀远欧普	-	60.00
104	蚌埠市高新区康视眼视光医疗器械有限公司	蚌埠市高新区康视	-	90.00
105	山东欧普康视投资有限公司	山东欧普投资	51.00	-
106	昌邑欧普眼视光有限公司	昌邑欧普	-	51.00
107	淄博淄川区欧普眼视光医疗科技有限公司	淄博淄川区欧普	-	51.00
108	湛江欧普康视科技有限公司	湛江欧普	51.00	-
109	湛江欧普眼视光诊所有限公司	湛江欧普眼视光	-	51.00
110	湛江歆瞳欧普眼视光诊所有限公司	湛江歆瞳	-	51.00
111	湛江欢瞳欧普眼视光诊所有限公司	湛江欢瞳	-	51.00
112	陕西奥泰克医疗科技有限公司	陕西奥泰克	51.00	-
113	西安欧普眼科诊所有限公司	西安欧普	-	100.00
114	西安欧普华天综合门诊有限公司	西安华天	-	95.00
115	西安欧普光明诊所有限公司	西安光明	-	99.00
116	宝鸡光明瑞德康工贸有限公司	宝鸡瑞德康	-	51.00
117	西安维爱光学科技有限公司	西安维爱	-	51.00
118	西安市阎良区康视眼科医院有限公司	阎良眼科	-	81.00

序号	子公司全称	子公司简称	持股比例(%)	
			直接	间接
119	杭州欧普康视科技有限公司	杭州欧普	51.00	-
120	欧普康视德生眼科诊所（杭州）有限公司	欧普德生		100.00
121	淮安市欧普康视医疗器械销售服务有限公司	淮安欧普	75.00	-
122	安徽欧物科技有限公司	安徽欧物	69.95	-
123	淮南优视眼镜销售有限公司	淮南优视	51.00	-
124	溧阳市中眼视光科技技术有限公司	溧阳中眼视光	51.00	-
125	南通梦视佳眼科有限公司	南通梦视佳	51.00	-
126	宜昌梦戴维视光科技有限责任公司	宜昌梦戴维	51.00	-
127	宜昌梦戴维门诊有限公司	宜昌欧普	-	100.00
128	深圳欧普视光眼科门诊部	深圳欧普	51.00	-
129	深圳市欧普康视医疗管理有限公司	深圳医疗	51.00	-
130	深圳沙井袋鼠眼科诊所	深圳沙井袋	-	51.00
131	深圳新安袋鼠眼科诊所	深圳新安袋	-	51.00
132	庐江康视眼科门诊有限公司	庐江康视	51.00	-
133	黄山康视眼健康管理有限公司	黄山康视	51.00	-
134	黄山视特佳眼科门诊有限公司	黄山视特佳	-	100.00
135	合肥康视眼健康管理有限公司	合肥康视	51.00	-
136	合肥欧普康视药械研究所有限公司	合肥药械研究所	100.00	-
137	合肥珍视视特佳视光科技有限公司	合肥珍视	70.00	-
138	东营市易视洁医疗科技有限公司	东营易视洁	41.00	10.00
139	东营欧普眼视光有限公司	东营欧普	-	60.00
140	淄博亮睛医疗器械有限公司	淄博亮睛	46.00	5.00
141	淄博良目医疗器械销售有限公司	淄博良目	-	52.00
142	淄博拜瑞特医疗科技有限公司	淄博拜瑞特	-	100.00
143	池州康视眼健康管理有限公司	池州康视	41.00	-
144	池州视特佳眼科门诊有限公司	池州视特佳	-	100.00
145	池州视特佳视光配镜服务有限公司	池州视特佳视光	-	100.00
146	池州欧普眼视光配镜服务有限公司	池州欧普	-	100.00
147	池州梦戴维医疗科技有限公司	池州梦戴维		100.00
148	宿州市康视视光科技有限公司	宿州康视	51.00	-

序号	子公司全称	子公司简称	持股比例(%)	
			直接	间接
149	天津欧普康视光学科技有限公司	天津欧普	51.00	-
150	北京欧普康视健康管理有限公司	北京欧普	51.00	-
151	西安市阎良区欧普康视眼科门诊有限公司	阎良欧普	51.00	-
152	西安市阎良区明视欣视觉健康有限公司	阎良明视欣	-	51.00
153	绥德县视欣视觉健康服务有限公司	绥德县视欣	-	100.00
154	合肥大眼熊网络科技有限公司	合肥大眼熊	80.00	-
155	靖江欧普睛呈眼健康服务有限公司	靖江欧普	51.00	-
156	靖江睛晟眼科诊所有限公司	靖江睛晟	-	100.00
157	靖江睛旭眼科诊所有限公司	靖江睛旭	-	100.00
158	靖江市睛晟眼镜有限公司	靖江市睛晟	-	100.00
159	靖江市奇眸眼镜有限公司	靖江市奇眸	-	100.00
160	靖江市睛廷眼镜有限公司	靖江市睛廷	-	100.00
161	靖江市格庭眼镜有限公司	靖江市格庭	-	100.00
162	合肥北城欧普康视眼视光门诊有限公司	合肥北城欧普	51.00	-
163	六安康视医疗科技有限公司	六安康视	51.00	-
164	六安视立佳医疗科技有限公司	六安视立佳	-	100.00
165	六安康视眼科医院有限公司	六安康视眼科	-	51.00
166	泉州欧普康视光学技术有限公司	泉州欧普	51.00	-
167	泉州市鲤城区新扬展商务服务有限公司	鲤城新扬展	-	100.00
168	福州鼓楼区视倍佳眼科门诊有限公司	鼓楼视倍佳	-	100.00
169	泉州鲤城区瞳明眼镜有限公司	泉州鲤城	-	100.00
170	南京康视医疗器械有限公司	南京康视医疗	85.00	-
171	南京梦视佳医疗器械有限公司	南京医疗器械	100.00	-
172	南京梦戴维眼科诊所有限公司	南京梦戴维	70.00	-
173	南京欧宁医疗器械有限公司	南京欧宁	100.00	-
174	合肥明润视特佳视光科技有限公司	合肥明润	51.00	-
175	淮安市梦视佳眼科有限公司	淮安梦视佳	100.00	-
176	安徽视特佳视光科技有限公司	安徽视特佳	63.75	-
177	合肥瞳美视特佳视光科技有限公司	合肥瞳美	56.00	-
178	南京梦视佳眼科有限公司	南京梦视佳	80.00	-

序号	子公司全称	子公司简称	持股比例(%)	
			直接	间接
179	合肥益新视特佳视光科技有限公司	合肥益新	51.00	-
180	上饶市启明眼科医院有限公司	上饶市启明	51.00	-
181	徐州梦视佳眼科诊所有限公司	徐州梦视佳	55.00	-
182	江苏欧普汇鼎视光科技有限公司	江苏欧普	51.00	-
183	苏州市梦视清医疗器械有限责任公司	苏州梦视清	100.00	-
184	如皋梦视佳眼镜有限公司	如皋梦视佳	100.00	-
185	南京欧淳医疗器械有限公司	南京欧淳	100.00	-
186	合肥瑞视视特佳视光科技有限公司	瑞视视特佳	51.00	-
187	宣城市梦戴维医疗器械有限公司	宣城市梦戴维	51.00	-
188	广德市梦戴维医疗器械有限公司	广德市梦戴维	-	100.00
189	合肥爱瞳健康科技有限公司	合肥爱瞳	65.00	-
190	合肥恒缘康视眼视光门诊有限公司	合肥恒缘	51.00	-
191	南京陶博士眼科诊所有限公司	南京陶博士	100.00	-
192	南京欧视佳眼镜销售有限公司	南京欧视佳	100.00	-
193	南京视特舒医疗器械有限公司	南京视特舒	100.00	-
194	安徽邦大医疗科技有限公司	邦大医疗	51.00	-
195	合肥瑞臻堂健康服务有限公司	合肥瑞臻堂	-	92.00
196	合肥欧普康视门诊有限公司	合肥欧普康视门诊	100.00	-
197	宁国市眼视光眼科医院有限公司	宁国市眼视光	-	60.00
198	广德康视眼科医院有限公司	广德医院	-	51.00
199	合肥康视眼科诊所有限公司	合肥康视眼科	100.00	-
200	安徽医科大学康视眼科医院有限公司	安医大康视眼科	54.00	-
201	连云港视特舒医疗器械有限公司	连云港视特舒	100.00	-
202	南京梦戴维眼视光研究有限公司	南京眼视光	70.00	-
203	合肥班固智能科技有限公司	合肥班固	100.00	-
204	潍坊梦戴维视光科技有限公司	潍坊梦戴维	-	51.00

(2) 本公司本期合并财务报表范围变化

① 本期新增子公司：

序号	子公司全称	子公司简称	报告期间	本期纳入合并范围原因

序号	子公司全称	子公司简称	报告期间	本期纳入合并范围原因
1	合肥文涵欧普眼科诊所有限公司	合肥文涵	2020年4-12月	投资设立
2	安庆欧普康视眼科诊所有限公司	安庆欧普	2020年7-12月	投资设立
3	安庆梦戴维视光科技有限公司	安庆梦戴维视光	2020年12月	投资设立
4	马鞍山康爱牙科诊所有限公司	马鞍山康爱牙科	2020年11-12月	投资设立
5	马鞍山日戴维医疗科技有限公司	马鞍山日戴维	2020年6-12月	投资设立
6	马鞍山梦视清医疗科技有限公司	马鞍山梦视清	2020年6-12月	投资设立
7	芜湖眼视界眼镜有限公司	芜湖眼视界	2020年2-12月	非同一控制下企业合并
8	合肥欧兹医疗技术有限公司	合肥欧兹	2020年6-12月	投资设立
9	昆明视康眼科诊所有限公司	昆明视康	2020年8-12月	非同一控制下企业合并
10	云南真亮科技有限公司	云南真亮	2020年9-12月	投资设立
11	云南欧普眼视光眼科诊所有限公司	云南欧普	2020年11-12月	投资设立
12	云南明眼科技有限公司	云南明眼	2020年8-12月	非同一控制下企业合并
13	云南康视眼科诊所有限公司	云南康视眼科	2020年12月	投资设立
14	九江欧普康视科技有限公司	九江欧普	2020年8-12月	非同一控制下企业合并
15	瑞昌市康视科技有限公司	瑞昌市康视	2020年8-12月	非同一控制下企业合并
16	德安欧欧康视健康科技有限责任公司	德安欧欧	2020年9-12月	投资设立
17	九江欧若拉眼镜有限公司	九江欧若拉	2020年12月	投资设立
18	合肥徽视视特佳视光科技有限公司	合肥徽视	2020年8-12月	投资设立
19	安徽欧普康视眼视光技术培训学校有限公司	安徽眼视光学校	2020年11-12月	投资设立
20	莱州同明中西医结合医院有限公司	莱州同明	2020年10-12月	非同一控制下企业合并
21	莱州同辉医疗器械有限公司	莱州同辉	2020年10-12月	非同一控制下企业合并
22	莱州同明眼科诊所有限公司	莱州同明眼科诊所	2020年10-12月	非同一控制下企业合并
23	青岛泽嘉生物技术有限公司	青岛泽嘉	2020年10-12月	非同一控制下企业合并
24	青岛泽嘉眼视光科技有限公司	青岛泽嘉眼视光	2020年11-12月	投资设立
25	泽嘉健康管理（潍坊）有限公司	泽嘉健康	2020年10-12月	非同一控制下企业合并
26	泽嘉（潍坊）生物技术有限公司	泽嘉生物	2020年10-12月	非同一控制下企业合并

序号	子公司全称	子公司简称	报告期间	本期纳入合并范围原因
27	烟台悦目生物技术有限公司	烟台悦目	2020年10-12月	非同一控制下企业合并
28	威海泽嘉视光科技有限公司	威海泽嘉	2020年10-12月	非同一控制下企业合并
29	威海泽嘉眼视光有限公司	威海泽嘉眼视光	2020年10-12月	非同一控制下企业合并
30	安丘泽嘉视光科技有限公司	安丘泽嘉	2020年10-12月	非同一控制下企业合并
31	青岛泽嘉爱日眼科诊所有限公司	青岛泽嘉爱日	2020年10-12月	非同一控制下企业合并
32	青岛合丰宜商贸有限公司	青岛合丰	2020年10-12月	非同一控制下企业合并
33	青岛焦点医疗科技有限公司	青岛焦点医疗	2020年10-12月	非同一控制下企业合并
34	青岛远方医院管理有限公司	青岛远方医院	2020年10-12月	非同一控制下企业合并
35	济宁市欧普康科医疗科技有限公司	济宁市欧普	2020年10-12月	投资设立
36	济宁市康益视光科技有限公司	济宁市康益	2020年12月	投资设立
37	济宁市康仁视光科技有限公司	济宁市康仁	2020年12月	投资设立
38	济宁市康瞳视光科技有限公司	济宁市康瞳	2020年11-12月	投资设立
39	济宁市康适视光科技有限公司	济宁市康适	2020年11-12月	投资设立
40	合肥星梦欧普眼视光科技有限公司	合肥星梦	2020年10-12月	投资设立
41	苏州市康视健康用眼信息咨询有限公司	苏州市康视咨询	2020年11-12月	非同一控制下企业合并
42	常熟菁视眼科诊所有限公司	常熟菁视	2020年11-12月	非同一控制下企业合并
43	常熟市菁视光学科技有限公司	常熟市菁视光学	2020年11-12月	非同一控制下企业合并
44	常熟市菁视健康用眼信息咨询有限公司	常熟市菁视咨询	2020年11-12月	非同一控制下企业合并
45	太仓市梦戴维医疗器械有限责任公司	太仓市梦戴维	2020年11-12月	投资设立
46	海安梦戴维视光科技有限公司	海安梦戴维	2020年12月	投资设立
47	合肥佳瞳欧普眼视光科技有限公司	合肥佳瞳	2020年12月	投资设立
48	深圳明眸瑞视眼科诊所	深圳明眸	2020年12月	非同一控制下企业合并
49	合肥嘉合康视眼科诊所有限公司	合肥嘉合	2020年6-12月	投资设立
50	张家港市梦戴维医疗器械有限责任公司	张家港市梦戴维	2020年8-12月	投资设立
51	福州康视医疗器械有限公司	福州康视	2020年8-12月	投资设立
52	福州台江博视医疗器械有限公司	台江博视	2020年11-12月	投资设立
53	蚌埠市高新区康视眼视光医疗器械有限公司	蚌埠市高新区康视	2020年6-12月	投资设立

序号	子公司全称	子公司简称	报告期间	本期纳入合并范围原因
54	昌邑欧普眼视光有限公司	昌邑欧普	2020年12月	投资设立
55	淄博淄川区欧普眼视光医疗科技有限公司	淄博淄川区欧普	2020年12月	投资设立
56	杭州欧普康视科技有限公司	杭州欧普	2020年8-12月	投资设立
57	欧普康视德生眼科诊所(杭州)有限公司	欧普德生	2020年12月	投资设立
58	深圳沙井袋鼠眼科诊所	深圳沙井袋	2020年12月	投资设立
59	深圳新安袋鼠眼科诊所	深圳新安袋	2020年3-12月	投资设立
60	东营欧普眼视光有限公司	东营欧普	2020年12月	投资设立
61	淄博拜瑞特医疗科技有限公司	淄博拜瑞特	2020年3-12月	投资设立
62	池州视特佳视光配镜服务有限公司	池州视特佳视光	2020年10-12月	投资设立
63	池州欧普眼视光配镜服务有限公司	池州欧普	2020年11-12月	投资设立
64	绥德县视欣视觉健康服务有限公司	绥德县视欣	2020年8-12月	投资设立
65	靖江睛旭眼科诊所有限公司	靖江睛旭	2020年8-12月	投资设立
66	靖江市睛晟眼镜有限公司	靖江市睛晟	2020年底	非同一控制下企业合并
67	靖江市奇眸眼镜有限公司	靖江市奇眸	2020年底	非同一控制下企业合并
68	靖江市睛廷眼镜有限公司	靖江市睛廷	2020年底	非同一控制下企业合并
69	靖江市格庭眼镜有限公司	靖江市格庭	2020年底	非同一控制下企业合并
70	上饶市启明眼科医院有限公司	上饶市启明	2020年2-12月	非同一控制下企业合并
71	江苏欧普汇鼎视光科技有限公司	江苏欧普	2020年3-12月	投资设立
72	如皋梦视佳眼镜有限公司	如皋梦视佳	2020年3-12月	投资设立
73	南京欧淳医疗器械有限公司	南京欧淳	2020年7-12月	投资设立
74	合肥瑞视视特佳视光科技有限公司	瑞视视特佳	2020年3-12月	投资设立
75	宣城市梦戴维医疗器械有限公司	宣城市梦戴维	2020年5-12月	非同一控制下企业合并
76	广德市梦戴维医疗器械有限公司	广德市梦戴维	2020年10-12月	投资设立
77	合肥爱瞳健康科技有限公司	合肥爱瞳	2020年5-12月	投资设立
78	合肥恒缘康视眼视光门诊有限公司	合肥恒缘	2020年6-12月	投资设立
79	南京视特舒医疗器械有限公司	南京视特舒	2020年7-12月	投资设立
80	安徽邦大医疗科技有限公司	邦大医疗	2020年3-12月	投资设立
81	合肥瑞臻堂健康服务有限公司	合肥瑞臻堂	2020年4-12月	投资设立
82	合肥欧普康视门诊有限公司	合肥欧普门诊	2020年6-12月	投资设立

序号	子公司全称	子公司简称	报告期间	本期纳入合并范围原因
83	宁国市眼视光眼科医院有限公司	宁国市眼视光	2020年5-12月	非同一控制下企业合并
84	合肥康视眼科诊所有限公司	合肥康视眼科	2020年9-12月	投资设立
85	安徽医科大学康视眼科医院有限公司	安医大康视眼科	2020年9-12月	非同一控制下企业合并
86	连云港视特舒医疗器械有限公司	连云港视特舒	2020年8-12月	投资设立
87	南京梦戴维眼视光研究有限公司	南京眼视光	2020年10-12月	投资设立
88	合肥班固智能科技有限公司	合肥班固	2020年12月	投资设立
89	潍坊梦戴维视光科技有限公司	潍坊梦戴维	2020年10-12月	投资设立
90	宣城市康视百秀医疗器械有限公司	宣城市康视百秀	2020年5-12月	投资设立
91	池州梦戴维医疗科技有限公司	池州梦戴维	2020年10-12月	投资设立

②本期减少子公司：

序号	子公司全称	子公司简称	并表期间	本期未纳入合并范围原因
1	苏州梦视佳眼科有限公司	苏州梦视佳	2020年1-11月	公司转让部分股权失去控制
2	亳州康视视光科技服务有限公司	亳州康视	2020年1-5月	2020年5月注销

二、财务报表的编制基础

1. 编制基础

本公司以持续经营为基础，根据实际发生的交易和事项，按照企业会计准则及其应用指南和准则解释的规定进行确认和计量，在此基础上编制财务报表。此外，本公司还按照中国证监会《公开发行证券的公司信息披露编报规则第15号——财务报告的一般规定》（2014年修订）披露有关财务信息。

2. 持续经营

本公司对自报告期末起12个月的持续经营能力进行了评估，未发现影响本公司持续经营能力的事项，本公司以持续经营为基础编制财务报表是合理的。

三、重要会计政策及会计估计

本公司下列重要会计政策、会计估计根据企业会计准则制定。未提及的业务按企业会计准则中相关会计政策执行。

1. 遵循企业会计准则的声明

本公司所编制的财务报表符合企业会计准则的要求，真实、完整地反映了公司的财务

状况、经营成果、所有者权益变动和现金流量等有关信息。

2. 会计期间

本公司会计年度自公历1月1日起至12月31日止。

3. 营业周期

本公司正常营业周期为一年（12个月）。

4. 记账本位币

本公司的记账本位币为人民币。

5. 同一控制下和非同一控制下企业合并的会计处理方法

（1）同一控制下的企业合并

本公司在企业合并中取得的资产和负债，在合并日按取得被合并方在最终控制方合并财务报表中的账面价值计量。其中，对于被合并方与本公司在企业合并前采用的会计政策不同的，基于重要性原则统一会计政策，即按照本公司的会计政策对被合并方资产、负债的账面价值进行调整。本公司在企业合并中取得的净资产账面价值与所支付对价的账面价值之间存在差额的，首先调整资本公积（资本溢价或股本溢价），资本公积（资本溢价或股本溢价）的余额不足冲减的，依次冲减盈余公积和未分配利润。

（2）非同一控制下的企业合并

本公司在企业合并中取得的被购买方各项可辨认资产和负债，在购买日按其公允价值计量。其中，对于被购买方与本公司在企业合并前采用的会计政策不同的，基于重要性原则统一会计政策，即按照本公司的会计政策对被购买方资产、负债的账面价值进行调整。本公司在购买日的合并成本大于企业合并中取得的被购买方可辨认资产、负债公允价值的差额，确认为商誉；如果合并成本小于企业合并中取得的被购买方可辨认资产、负债公允价值的差额，首先对合并成本以及在企业合并中取得的被购买方可辨认资产、负债的公允价值进行复核，经复核后合并成本仍小于取得的被购买方可辨认资产、负债公允价值的，其差额确认为合并当期损益。

（3）企业合并中有关交易费用的处理

为进行企业合并发生的审计、法律服务、评估咨询等中介费用以及其他相关管理费用，于发生时计入当期损益。作为合并对价发行的权益性证券或债务性证券的交易费用，计入权益性证券或债务性证券的初始确认金额。

6. 合并财务报表的编制方法

(1) 合并范围的确定

合并财务报表的合并范围以控制为基础予以确定，不仅包括根据表决权（或类似表决权）本身或者结合其他安排确定的子公司，也包括基于一项或多项合同安排决定的结构化主体。

控制是指本公司拥有对被投资方的权力，通过参与被投资方的相关活动而享有可变回报，并且有能力运用对被投资方的权力影响其回报金额。子公司是指被本公司控制的主体（含企业、被投资单位中可分割的部分，以及企业所控制的结构化主体等），结构化主体是指在确定其控制方时没有将表决权或类似权利作为决定性因素而设计的主体（注：有时也称为特殊目的主体）。

(2) 合并财务报表的编制方法

本公司以自身和子公司的财务报表为基础，根据其他有关资料，编制合并财务报表。

本公司编制合并财务报表，将整个企业集团视为一个会计主体，依据相关企业会计准则的确认、计量和列报要求，按照统一的会计政策和会计期间，反映企业集团整体财务状况、经营成果和现金流量。

①合并母公司与子公司的资产、负债、所有者权益、收入、费用和现金流等项目。

②抵销母公司对子公司的长期股权投资与母公司在子公司所有者权益中所享有的份额。

③抵销母公司与子公司、子公司相互之间发生的内部交易的影响。内部交易表明相关资产发生减值损失的，应当全额确认该部分损失。

④站在企业集团角度对特殊交易事项予以调整。

(3) 报告期内增减子公司的处理

①增加子公司或业务

A.同一控制下企业合并增加的子公司或业务

(a) 编制合并资产负债表时，调整合并资产负债表的期初数，同时对比较报表的相

关项目进行调整，视同合并后的报告主体自最终控制方开始控制时点起一直存在。

(b) 编制合并利润表时，将该子公司以及业务合并当期期初至报告期末的收入、费用、利润纳入合并利润表，同时对比较报表的相关项目进行调整，视同合并后的报告主体自最终控制方开始控制时点起一直存在。

(c) 编制合并现金流量表时，将该子公司以及业务合并当期期初至报告期末的现金流量纳入合并现金流量表，同时对比较报表的相关项目进行调整，视同合并后的报告主体自最终控制方开始控制时点起一直存在。

B. 非同一控制下企业合并增加的子公司或业务

(a) 编制合并资产负债表时，不调整合并资产负债表的期初数。

(b) 编制合并利润表时，将该子公司以及业务购买日至报告期末的收入、费用、利润纳入合并利润表。

(c) 编制合并现金流量表时，将该子公司购买日至报告期末的现金流量纳入合并现金流量表。

② 处置子公司或业务

A. 编制合并资产负债表时，不调整合并资产负债表的期初数。

B. 编制合并利润表时，将该子公司以及业务期初至处置日的收入、费用、利润纳入合并利润表。

C. 编制合并现金流量表时将该子公司以及业务期初至处置日的现金流量纳入合并现金流量表。

(4) 合并抵销中的特殊考虑

① 子公司持有本公司的长期股权投资，应当视为本公司的库存股，作为所有者权益的减项，在合并资产负债表中所有者权益项目下以“减：库存股”项目列示。

子公司相互之间持有的长期股权投资，比照本公司对子公司的股权投资的抵销方法，将长期股权投资与其对应的子公司所有者权益中所享有的份额相互抵销。

②“专项储备”和“一般风险准备”项目由于既不属于实收资本（或股本）、资本公积，也与留存收益、未分配利润不同，在长期股权投资与子公司所有者权益相互抵销后，按归属于母公司所有者的份额予以恢复。

③因抵销未实现内部销售损益导致合并资产负债表中资产、负债的账面价值与其在所属纳税主体的计税基础之间产生暂时性差异的，在合并资产负债表中确认递延所得税资产或递延所得税负债，同时调整合并利润表中的所得税费用，但与直接计入所有者权益的交易或事项及企业合并相关的递延所得税除外。

④本公司向子公司出售资产所发生的未实现内部交易损益，应当全额抵销“归属于母公司所有者的净利润”。子公司向本公司出售资产所发生的未实现内部交易损益，应当按照本公司对该子公司的分配比例在“归属于母公司所有者的净利润”和“少数股东损益”之间分配抵销。子公司之间出售资产所发生的未实现内部交易损益，应当按照本公司对出售方子公司的分配比例在“归属于母公司所有者的净利润”和“少数股东损益”之间分配抵销。

⑤子公司少数股东分担的当期亏损超过了少数股东在该子公司期初所有者权益中所享有的份额的，其余额仍应当冲减少数股东权益。

（5）特殊交易的会计处理

①购买少数股东股权

本公司购买子公司少数股东拥有的子公司股权，在个别财务报表中，购买少数股权新取得的长期股权投资的投资成本按照所支付对价的公允价值计量。在合并财务报表中，因购买少数股权新取得的长期股权投资与按照新增持股比例计算应享有子公司自购买日或合并日开始持续计算的净资产份额之间的差额，应当调整资本公积（资本溢价或股本溢价），资本公积不足冲减的，依次冲减盈余公积和未分配利润。

②通过多次交易分步取得子公司控制权的

A.通过多次交易分步实现同一控制下企业合并

在合并日，本公司在个别财务报表中，根据合并后应享有的子公司净资产在最终控制方合并财务报表中的账面价值的份额，确定长期股权投资的初始投资成本；初始投资

成本与达到合并前的长期股权投资账面价值加上合并日取得进一步股份新支付对价的账面价值之和的差额，调整资本公积（资本溢价或股本溢价），资本公积（资本溢价或股本溢价）不足冲减的，依次冲减盈余公积和未分配利润。

在合并财务报表中，合并方在合并中取得的被合并方的资产、负债，除因会计政策不同而进行的调整以外，按合并日在最终控制方合并财务报表中的账面价值计量；合并前持有投资的账面价值加上合并日新支付对价的账面价值之和，与合并中取得的净资产账面价值的差额，调整资本公积（股本溢价/资本溢价），资本公积不足冲减的，调整留存收益。

合并方在取得被合并方控制权之前持有的股权投资且按权益法核算的，在取得原股权之日与合并方和被合并方同处于同一方最终控制之日孰晚日起至合并日之间已确认有关损益、其他综合收益以及其他所有者权益变动，应分别冲减比较报表期间的期初留存收益。

B.通过多次交易分步实现非同一控制下企业合并

在合并日，在个别财务报表中，按照原持有的长期股权投资的账面价值加上合并日新增投资成本之和，作为合并日长期股权投资的初始投资成本。

在合并财务报表中，对于购买日之前持有的被购买方的股权，按照该股权在购买日的公允价值进行重新计量，公允价值与其账面价值的差额计入当期投资收益；购买日之前持有的被购买方的股权涉及权益法核算下的其他综合收益等的，与其相关的其他综合收益等转为购买日所属当期收益，但由于被合并方重新计量设定受益计划净资产或净负债变动而产生的其他综合收益除外。本公司在附注中披露其在购买日之前持有的被购买方的股权在购买日的公允价值、按照公允价值重新计量产生的相关利得或损失的金额。

③本公司处置对子公司长期股权投资但未丧失控制权

母公司在不丧失控制权的情况下部分处置对子公司的长期股权投资，在合并财务报表中，处置价款与处置长期股权投资相对应享有子公司自购买日或合并日开始持续计算的净资产份额之间的差额，调整资本公积（资本溢价或股本溢价），资本公积不足冲减的，调整留存收益。

④本公司处置对子公司长期股权投资且丧失控制权

A.一次交易处置

本公司因处置部分股权投资等原因丧失了对被投资方的控制权的，在编制合并财务报表时，对于剩余股权，按照其在丧失控制权日的公允价值进行重新计量。处置股权取得的对价与剩余股权公允价值之和，减去按原持股比例计算应享有原有子公司自购买日或合并日开始持续计算的净资产的份额之间的差额，计入丧失控制权当期的投资收益。

与原子公司的股权投资相关的其他综合收益、其他所有者权益变动，在丧失控制权时转入当期损益，由于被投资方重新计量设定受益计划净负债或净资产变动而产生的其他综合收益除外。

B.多次交易分步处置

在合并财务报表中，应首先判断分步交易是否属于“一揽子交易”。

如果分步交易不属于“一揽子交易”的，在个别财务报表中，对丧失子公司控制权之前的各项交易，结转每一次处置股权相对应的长期股权投资的账面价值，所得价款与处置长期股权投资账面价值之间的差额计入当期投资收益；在合并财务报表中，应按照“母公司处置对子公司长期股权投资但未丧失控制权”的有关规定处理。

如果分步交易属于“一揽子交易”的，应当将各项交易作为一项处置子公司并丧失控制权的交易进行会计处理；在个别财务报表中，在丧失控制权之前的每一次处置价款与所处置的股权对应的长期股权投资账面价值之间的差额，先确认为其他综合收益，到丧失控制权时再一并转入丧失控制权的当期损益；在合并财务报表中，对于丧失控制权之前的每一次交易，处置价款与处置投资对应的享有该子公司净资产份额的差额应当确认为其他综合收益，在丧失控制权时一并转入丧失控制权当期的损益。

各项交易的条款、条件以及经济影响符合下列一种或多种情况的，通常将多次交易作为“一揽子交易”进行会计处理：

- (a) 这些交易是同时或者在考虑了彼此影响的情况下订立的。
- (b) 这些交易整体才能达成一项完整的商业结果。

(c) 一项交易的发生取决于其他至少一项交易的发生。

(d) 一项交易单独考虑时是不经济的，但是和其他交易一并考虑时是经济的。

⑤ 因子公司的少数股东增资而稀释母公司拥有的股权比例

子公司的其他股东（少数股东）对子公司进行增资，由此稀释了母公司对子公司的股权比例。在合并财务报表中，按照增资前的母公司股权比例计算其在增资前子公司账面净资产中的份额，该份额与增资后按照母公司持股比例计算的在增资后子公司账面净资产份额之间的差额调整资本公积（资本溢价或股本溢价），资本公积（资本溢价或股本溢价）不足冲减的，调整留存收益。

7. 现金及现金等价物的确定标准

现金指企业库存现金及可以随时用于支付的存款。现金等价物指持有的期限短（一般是指从购买日起三个月内到期）、流动性强、易于转换为已知金额现金、价值变动风险很小的投资。

8. 外币业务

(1) 外币交易时折算汇率的确定方法

本公司外币交易初始确认时采用交易发生日的即期汇率或采用按照系统合理的方法确定的、与交易发生日即期汇率近似的汇率折算为记账本位币。

(2) 资产负债表日外币货币性项目的折算方法

在资产负债表日，对于外币货币性项目，采用资产负债表日的即期汇率折算。因资产负债表日即期汇率与初始确认时或前一资产负债表日即期汇率不同而产生的汇兑差额，计入当期损益。对以历史成本计量的外币非货币性项目，仍采用交易发生日的即期汇率折算；对以公允价值计量的外币非货币性项目，采用公允价值确定日的即期汇率折算，折算后的记账本位币金额与原记账本位币金额的差额，计入当期损益。

9. 金融工具

金融工具，是指形成一方的金融资产并形成其他方的金融负债或权益工具的合同。

(1) 金融工具的确认和终止确认

当本公司成为金融工具合同的一方时，确认相关的金融资产或金融负债。

金融资产满足下列条件之一的，终止确认：

- ①收取该金融资产现金流量的合同权利终止；
- ②该金融资产已转移，且符合下述金融资产转移的终止确认条件。

金融负债（或其一部分）的现时义务已经解除的，终止确认该金融负债（或该部分金融负债）。本公司（借入方）与借出方之间签订协议，以承担新金融负债方式替换原金融负债，且新金融负债与原金融负债的合同条款实质上不同的，终止确认原金融负债，并同时确认新金融负债。本公司对原金融负债（或其一部分）的合同条款作出实质性修改的，应当终止原金融负债，同时按照修改后的条款确认一项新的金融负债。

以常规方式买卖金融资产，按交易日进行会计确认和终止确认。常规方式买卖金融资产，是指按照合同条款规定，在法规或市场惯例所确定的时间安排来交付金融资产。交易日，是指本公司承诺买入或卖出金融资产的日期。

（2）金融资产的分类与计量

本公司在初始确认时根据管理金融资产的业务模式和金融资产的合同现金流量特征，将金融资产分类为：以摊余成本计量的金融资产、以公允价值计量且其变动计入当期损益的金融资产、以公允价值计量且其变动计入其他综合收益的金融资产。除非本公司改变管理金融资产的业务模式，在此情形下，所有受影响的相关金融资产在业务模式发生变更后的首个报告期间的第一天进行重分类，否则金融资产在初始确认后不得进行重分类。

金融资产在初始确认时以公允价值计量。对于以公允价值计量且其变动计入当期损益的金融资产，相关交易费用直接计入当期损益，其他类别的金融资产相关交易费用计入其初始确认金额。因销售商品或提供劳务而产生的、未包含或不考虑重大融资成分的应收票据及应收账款，本公司则按照收入准则定义的交易价格进行初始计量。

金融资产的后续计量取决于其分类：

- ①以摊余成本计量的金融资产

金融资产同时符合下列条件的，分类为以摊余成本计量的金融资产：本公司管理该金融资产的业务模式是以收取合同现金流量为目标；该金融资产的合同条款规定，在特定日期产生的现金流量，仅为对本金和以未偿付本金金额为基础的利息的支付。对于此类金融资产，采用实际利率法，按照摊余成本进行后续计量，其终止确认、按实际利率法摊销或减值产生的利得或损失，均计入当期损益。

②以公允价值计量且其变动计入其他综合收益的金融资产

金融资产同时符合下列条件的，分类为以公允价值计量且其变动计入其他综合收益的金融资产：本公司管理该金融资产的业务模式是既以收取合同现金流量为目标又以出售金融资产为目标；该金融资产的合同条款规定，在特定日期产生的现金流量，仅为对本金和以未偿付本金金额为基础的利息的支付。对于此类金融资产，采用公允价值进行后续计量。除减值损失或利得及汇兑损益确认为当期损益外，此类金融资产的公允价值变动作为其他综合收益确认，直到该金融资产终止确认时，其累计利得或损失转入当期损益。但是采用实际利率法计算的该金融资产的相关利息收入计入当期损益。

本公司不可撤销地选择将部分非交易性权益工具投资指定为以公允价值计量且其变动计入其他综合收益的金融资产，仅将相关股利收入计入当期损益，公允价值变动作为其他综合收益确认，直到该金融资产终止确认时，其累计利得或损失转入留存收益。

③以公允价值计量且其变动计入当期损益的金融资产

上述以摊余成本计量的金融资产和以公允价值计量且其变动计入其他综合收益的金融资产之外的金融资产，分类为以公允价值计量且其变动计入当期损益的金融资产。对于此类金融资产，采用公允价值进行后续计量，所有公允价值变动计入当期损益。

(3) 金融负债的分类与计量

本公司将金融负债分类为以公允价值计量且其变动计入当期损益的金融负债、低于市场利率贷款的贷款承诺及财务担保合同负债及以摊余成本计量的金融负债。

金融负债的后续计量取决于其分类：

①以公允价值计量且其变动计入当期损益的金融负债

该类金融负债包括交易性金融负债（含属于金融负债的衍生工具）和指定为以公允价值计量且其变动计入当期损益的金融负债。初始确认后，对于该类金融负债以公允价值进行后续计量，除与套期会计有关外，产生的利得或损失（包括利息费用）计入当期损益。但本公司对指定为以公允价值计量且其变动计入当期损益的金融负债，由其自身信用风险变动引起的该金融负债公允价值的变动金额计入其他综合收益，当该金融负债终止确认时，之前计入其他综合收益的累计利得和损失应当从其他综合收益中转出，计入留存收益。

②贷款承诺及财务担保合同负债

贷款承诺是本公司向客户提供的一项在承诺期间内以既定的合同条款向客户发放贷款的承诺。贷款承诺按照预期信用损失模型计提减值损失。

财务担保合同指，当特定债务人到期不能按照最初或修改后的债务工具条款偿付债务时，要求本公司向蒙受损失的合同持有人赔付特定金额的合同。财务担保合同负债以按照依据金融工具的减值原则所确定的损失准备金额以及初始确认金额扣除按收入确认原则确定的累计摊销额后的余额孰高进行后续计量。③以摊余成本计量的金融负债

初始确认后，对其他金融负债采用实际利率法以摊余成本计量。

除特殊情况外，金融负债与权益工具按照下列原则进行区分：

①如果本公司不能无条件地避免以交付现金或其他金融资产来履行一项合同义务，则该合同义务符合金融负债的定义。有些金融工具虽然没有明确地包含交付现金或其他金融资产义务的条款和条件，但有可能通过其他条款和条件间接地形成合同义务。

②如果一项金融工具须用或可用本公司自身权益工具进行结算，需要考虑用于结算该工具的本公司自身权益工具，是作为现金或其他金融资产的替代品，还是为了使该工具持有方享有在发行方扣除所有负债后的资产中的剩余权益。如果是前者，该工具是发行方的金融负债；如果是后者，该工具是发行方的权益工具。在某些情况下，一项金融工具合同规定本公司须用或可用自身权益工具结算该金融工具，其中合同权利或合同义务的金额等于可获取或需交付的自身权益工具的数量乘以其结算时的公允价值，则无论该合同权利或合同义务的金额是固定的，还是完全或部分地基于除本公司自身权益工具的市场价格以外变量（例如利率、某种商品的价格或某项金融工具的价格）的变动而变动，该合同分类为金融负债。

（4）衍生金融工具及嵌入衍生工具

衍生金融工具初始以衍生交易合同签订当日的公允价值进行计量，并以其公允价值进行后续计量。公允价值为正数的衍生金融工具确认为一项资产，公允价值为负数的确认为一项负债。

除现金流量套期中属于套期有效的部分计入其他综合收益并于被套期项目影响损益时转出计入当期损益之外，衍生工具公允价值变动而产生的利得或损失，直接计入当期损益。

对包含嵌入衍生工具的混合工具，如主合同为金融资产的，混合工具作为一个整体

适用金融资产分类的相关规定。如主合同并非金融资产，且该混合工具不是以公允价值计量且其变动计入当期损益进行会计处理，嵌入衍生工具与该主合同在经济特征及风险方面不存在紧密关系，且与嵌入衍生工具条件相同、单独存在的工具符合衍生工具定义的，嵌入衍生工具从混合工具中分拆，作为单独的衍生金融工具处理。如果该嵌入衍生工具在取得日或后续资产负债表日的公允价值无法单独计量，则将混合工具整体指定为以公允价值计量且其变动计入当期损益的金融资产或金融负债。

(5) 金融工具减值

本公司对于以摊余成本计量的金融资产、以公允价值计量且其变动计入其他综合收益的债权投资、合同资产、租赁应收款、贷款承诺及财务担保合同等，以预期信用损失为基础确认损失准备。

①预期信用损失的计量

预期信用损失，是指以发生违约的风险为权重的金融工具信用损失的加权平均值。信用损失，是指本公司按照原实际利率折现的、根据合同应收的所有合同现金流量与预期收取的所有现金流量之间的差额，即全部现金短缺的现值。其中，对于本公司购买或源生的已发生信用减值的金融资产，应按照该金融资产经信用调整的实际利率折现。

整个存续期预期信用损失，是指因金融工具整个预计存续期内所有可能发生的违约事件而导致的预期信用损失。

未来 12 个月内预期信用损失，是指因资产负债表日后 12 个月内（若金融工具的预计存续期少于 12 个月，则为预计存续期）可能发生的金融工具违约事件而导致的预期信用损失，是整个存续期预期信用损失的一部分。

于每个资产负债表日，本公司对于处于不同阶段的金融工具的预期信用损失分别进行计量。金融工具自初始确认后信用风险未显著增加的，处于第一阶段，本公司按照未来 12 个月内的预期信用损失计量损失准备；金融工具自初始确认后信用风险已显著增加但尚未发生信用减值的，处于第二阶段，本公司按照该工具整个存续期的预期信用损失计量损失准备；金融工具自初始确认后已经发生信用减值的，处于第三阶段，本公司按照该工具整个存续期的预期信用损失计量损失准备。

对于在资产负债表日具有较低信用风险的金融工具，本公司假设其信用风险自初始确认后并未显著增加，按照未来 12 个月内的预期信用损失计量损失准备。

本公司对于处于第一阶段和第二阶段、以及较低信用风险的金融工具，按照其未扣除减值准备的账面余额和实际利率计算利息收入。对于处于第三阶段的金融工具，按照其账面余额减已计提减值准备后的摊余成本和实际利率计算利息收入。

对于应收票据、应收账款及应收融资款，无论是否存在重大融资成分，本公司均按照整个存续期的预期信用损失计量损失准备。

A 应收款项

对于存在客观证据表明存在减值，以及其他适用于单项评估的应收票据、应收账款，其他应收款、应收款项融资及长期应收款等单独进行减值测试，确认预期信用损失，计提单项减值准备。对于不存在减值客观证据的应收票据、应收账款、其他应收款、应收款项融资及长期应收款或当单项金融资产无法以合理成本评估预期信用损失的信息时，本公司依据信用风险特征将应收票据、应收账款、其他应收款、应收款项融资及长期应收款等划分为若干组合，在组合基础上计算预期信用损失，确定组合的依据如下：

应收票据确定组合的依据如下：

应收票据组合 1 银行承兑汇票

应收票据组合 2 商业承兑汇票

对于划分为组合的应收票据，本公司参考历史信用损失经验，结合当前状况以及对未来经济状况的预测，通过违约风险敞口和整个存续期预期信用损失率，计算预期信用损失。本公司评估银行承兑汇票无收回风险，不计提预期信用损失；商业承兑汇票预期信用损失的计提参照应收账款执行，应收商业承兑汇票的账龄起点追溯至对应的应收款项账龄起始点。

应收账款、其他应收款确定组合的依据如下：

组合 1 合并范围内关联方往来组合

组合 2 其他第三方应收款项

对于划分为组合的应收账款，本公司参考历史信用损失经验，结合当前状况以及对未来经济状况的预测，编制应收账款账龄与整个存续期预期信用损失率对照表，计算预期信用损失。

对于组合 1，除存在客观证据表明本公司将无法按应收款项的原有条款收回款项外，不对应收合并范围内公司的应收款项计提坏账准备；对于组合 2，本公司以账龄作为信用

风险特征组合，按信用风险特征组合对其他第三方应收款项计算预期信用损失。

B 债权投资、其他债权投资

对于债权投资和其他债权投资，本公司按照投资的性质，根据交易对手和风险敞口的各种类型，通过违约风险敞口和未来 12 个月内或整个存续期预期信用损失率，计算预期信用损失。

②具有较低的信用风险

如果金融工具的违约风险较低，借款人在短期内履行其合同现金流量义务的能力很强，并且即便较长时期内经济形势和经营环境存在不利变化但未必一定降低借款人履行其合同现金流量义务的能力，该金融工具被视为具有较低的信用风险。

③信用风险显著增加

本公司通过比较金融工具在资产负债表日所确定的预计存续期内的违约概率与在初始确认时所确定的预计存续期内的违约概率，以确定金融工具预计存续期内发生违约概率的相对变化，以评估金融工具的信用风险自初始确认后是否已显著增加。

在确定信用风险自初始确认后是否显著增加时，本公司考虑无须付出不必要的额外成本或努力即可获得的合理且有依据的信息，包括前瞻性信息。本公司考虑的信息包括：

A.信用风险变化所导致的内部价格指标是否发生显著变化；

B.预期将导致债务人履行其偿债义务的能力是否发生显著变化的业务、财务或经济状况的不利变化；

C.债务人经营成果实际或预期是否发生显著变化；债务人所处的监管、经济或技术环境是否发生显著不利变化；

D.作为债务抵押的担保物价值或第三方提供的担保或信用增级质量是否发生显著变化。这些变化预期将降低债务人按合同规定期限还款的经济动机或者影响违约概率；

E.预期将降低债务人按合同约定期限还款的经济动机是否发生显著变化；

F.借款合同的预期变更，包括预计违反合同的行为是否可能导致的合同义务的免除或修订、给予免息期、利率跳升、要求追加抵押品或担保或者对金融工具的合同框架做出其他变更；

G.债务人预期表现和还款行为是否发生显著变化；

H.合同付款是否发生逾期超过（含）30 日。

根据金融工具的性质，本公司以单项金融工具或金融工具组合为基础评估信用风险是否显著增加。以金融工具组合为基础进行评估时，本公司可基于共同信用风险特征对金融工具进行分类，例如逾期信息和信用风险评级。

通常情况下，如果逾期超过 30 日，本公司确定金融工具的信用风险已经显著增加。除非本公司无需付出过多成本或努力即可获得合理且有依据的信息，证明虽然超过合同约定的付款期限 30 天，但信用风险自初始确认以来并未显著增加。

④已发生信用减值的金融资产

本公司在资产负债表日评估以摊余成本计量的金融资产和以公允价值计量且其变动计入其他综合收益的债权投资是否已发生信用减值。当对金融资产预期未来现金流量具有不利影响的一项或多项事件发生时，该金融资产成为已发生信用减值的金融资产。金融资产已发生信用减值的证据包括下列可观察信息：

发行方或债务人发生重大财务困难；债务人违反合同，如偿付利息或本金违约或逾期等；债权人出于与债务人财务困难有关的经济或合同考虑，给予债务人在任何其他情况下都不会做出的让步；债务人很可能破产或进行其他财务重组；发行方或债务人财务困难导致该金融资产的活跃市场消失；以大幅折扣购买或源生一项金融资产，该折扣反映了发生信用损失的事实。

⑤预期信用损失准备的列报

为反映金融工具的信用风险自初始确认后的变化，本公司在每个资产负债表日重新计量预期信用损失，由此形成的损失准备的增加或转回金额，应当作为减值损失或利得计入当期损益。对于以摊余成本计量的金融资产，损失准备抵减该金融资产在资产负债表中列示的账面价值；对于以公允价值计量且其变动计入其他综合收益的债权投资，本公司在其他综合收益中确认其损失准备，不抵减该金融资产的账面价值。

⑥核销

如果本公司不再合理预期金融资产合同现金流量能够全部或部分收回，则直接减记该金融资产的账面余额。这种减记构成相关金融资产的终止确认。这种情况通常发生在本公司确定债务人没有资产或收入来源可产生足够的现金流量以偿还将被减记的金额。

已减记的金融资产以后又收回的，作为减值损失的转回计入收回当期的损益。

(6) 金融资产转移

金融资产转移是指下列两种情形：

A.将收取金融资产现金流量的合同权利转移给另一方；

B.将金融资产整体或部分转移给另一方，但保留收取金融资产现金流量的合同权利，并承担将收取的现金流量支付给一个或多个收款方的合同义务。

①终止确认所转移的金融资产

已将金融资产所有权上几乎所有的风险和报酬转移给转入方的，或既没有转移也没有保留金融资产所有权上几乎所有的风险和报酬的，但放弃了对该金融资产控制的，终止确认该金融资产。

在判断是否已放弃对所转移金融资产的控制时，根据转入方出售该金融资产的实际能力。转入方能够单方面将转移的金融资产整体出售给不相关的第三方，且没有额外条件对此项出售加以限制的，则公司已放弃对该金融资产的控制。

本公司在判断金融资产转移是否满足金融资产终止确认条件时，注重金融资产转移的实质。

金融资产整体转移满足终止确认条件的，将下列两项金额的差额计入当期损益：

A.所转移金融资产的账面价值；

B.因转移而收到的对价，与原直接计入其他综合收益的公允价值变动累计额中对于终止确认部分的金额（涉及转移的金融资产为根据《企业会计准则第 22 号-金融工具确认和计量》第十八条分类为以公允价值计量且其变动计入其他综合收益的金融资产的情形）之和。

金融资产部分转移满足终止确认条件的，将所转移金融资产整体的账面价值，在终止确认部分和未终止确认部分（在此种情况下，所保留的服务资产视同继续确认金融资产的一部分）之间，按照转移日各自的相对公允价值进行分摊，并将下列两项金额的差额计入当期损益：

A.终止确认部分在终止确认日的账面价值；

B.终止确认部分的对价，与原计入其他综合收益的公允价值变动累计额中对应终止确认部分的金额（涉及转移的金融资产为根据《企业会计准则第 22 号-金融工具确认和计量》第十八条分类为以公允价值计量且其变动计入其他综合收益的金融资产的情形）之和。

②继续涉入所转移的金融资产

既没有转移也没有保留金融资产所有权上几乎所有的风险和报酬的，且未放弃对该金融资产控制的，应当按照其继续涉入所转移金融资产的程度确认有关金融资产，并相应确认有关负债。

继续涉入所转移金融资产的程度，是指企业承担的被转移金融资产价值变动风险或报酬的程度。

③继续确认所转移的金融资产

仍保留与所转移金融资产所有权上几乎所有的风险和报酬的，应当继续确认所转移金融资产整体，并将收到的对价确认为一项金融负债。

该金融资产与确认的相关金融负债不得相互抵销。在随后的会计期间，企业应当继续确认该金融资产产生的收入（或利得）和该金融负债产生的费用（或损失）。

(7) 金融资产和金融负债的抵销

金融资产和金融负债应当在资产负债表内分别列示，不得相互抵销。但同时满足下列条件的，以相互抵销后的净额在资产负债表内列示：

本公司具有抵销已确认金额的法定权利，且该种法定权利是当前可执行的；

本公司计划以净额结算，或同时变现该金融资产和清偿该金融负债。

不满足终止确认条件的金融资产转移，转出方不得将已转移的金融资产和相关负债进行抵销。

(8) 金融工具公允价值的确定方法

金融资产和金融负债的公允价值确定方法见附注三、10。

10. 公允价值计量

公允价值是指市场参与者在计量日发生的有序交易中，出售一项资产所能收到或者转移一项负债所需支付的价格。

本公司以主要市场的价格计量相关资产或负债的公允价值，不存在主要市场的，本公司以最有利市场的价格计量相关资产或负债的公允价值。本公司采用市场参与者在对该资产或负债定价时为实现其经济利益最大化所使用的假设。

主要市场，是指相关资产或负债交易量最大和交易活跃程度最高的市场；最有利市场，是指在考虑交易费用和运输费用后，能够以最高金额出售相关资产或者以最低金额转移

相关负债的市场。

存在活跃市场的金融资产或金融负债，本公司采用活跃市场中的报价确定其公允价值。金融工具不存在活跃市场的，本公司采用估值技术确定其公允价值。

以公允价值计量非金融资产的，考虑市场参与者将该资产用于最佳用途产生经济利益的能力，或者将该资产出售给能够用于最佳用途的其他市场参与者产生经济利益的能力。

① 估值技术

本公司采用在当期情况下适用并且有足够可利用数据和其他信息支持的估值技术，使用的估值技术主要包括市场法、收益法和成本法。本公司使用与其中一种或多种估值技术相一致的方法计量公允价值，使用多种估值技术计量公允价值的，考虑各估值结果的合理性，选取在当期情况下最能代表公允价值的金额作为公允价值。

本公司在估值技术的应用中，优先使用相关可观察输入值，只有在相关可观察输入值无法取得或取得不切实可行的情况下，才使用不可观察输入值。可观察输入值，是指能够从市场数据中取得的输入值。该输入值反映了市场参与者在对相关资产或负债定价时所使用的假设。不可观察输入值，是指不能从市场数据中取得的输入值。该输入值根据可获得的市场参与者在对相关资产或负债定价时所使用假设的最佳信息取得。

② 公允价值层次

本公司将公允价值计量所使用的输入值划分为三个层次，并首先使用第一层次输入值，其次使用第二层次输入值，最后使用第三层次输入值。第一层次输入值是在计量日能够取得的相同资产或负债在活跃市场上未经调整的报价。第二层次输入值是除第一层次输入值外相关资产或负债直接或间接可观察的输入值。第三层次输入值是相关资产或负债的不可观察输入值。

11. 存货

(1) 存货的分类

存货是指本公司在日常活动中持有以备出售的产成品或商品、处在生产过程中的在产品、在生产过程或提供劳务过程中耗用的材料和物料等，包括原材料、库存商品等。

(2) 发出存货的计价方法

本公司存货发出时采用加权平均法计价。

(3) 存货的盘存制度

本公司存货采用永续盘存制，每年至少盘点一次，盘盈及盘亏金额计入当年度损益。

(4) 存货跌价准备的计提方法

资产负债表日按成本与可变现净值孰低计量，存货成本高于其可变现净值的，计提存货跌价准备，计入当期损益。

在确定存货的可变现净值时，以取得的可靠证据为基础，并且考虑持有存货的目的、资产负债表日后事项的影响等因素。

① 产成品、商品和用于出售的材料等直接用于出售的存货，在正常生产经营过程中，以该存货的估计售价减去估计的销售费用和相关税费后的金额确定其可变现净值。为执行销售合同或者劳务合同而持有的存货，以合同价格作为其可变现净值的计量基础；如果持有存货的数量多于销售合同订购数量，超出部分的存货可变现净值以一般销售价格为计量基础。用于出售的材料等，以市场价格作为其可变现净值的计量基础。

② 需要经过加工的材料存货，在正常生产经营过程中，以所生产的产成品的估计售价减去至完工时估计将要发生的成本、估计的销售费用和相关税费后的金额确定其可变现净值。如果用其生产的产成品的可变现净值高于成本，则该材料按成本计量；如果材料价格的下降表明产成品的可变现净值低于成本，则该材料按可变现净值计量，按其差额计提存货跌价准备。

③ 存货跌价准备一般按单个存货项目计提；对于数量繁多、单价较低的存货，按存货类别计提。

④ 资产负债表日如果以前减记存货价值的影响因素已经消失，则减记的金额予以恢复，并在原已计提的存货跌价准备的金额内转回，转回的金额计入当期损益。

(5) 周转材料的摊销方法

① 低值易耗品摊销方法：按照五五摊销法进行摊销。

② 包装物的摊销方法：按照五五摊销法进行摊销。

12. 合同资产及合同负债

自 2020 年 1 月 1 日起适用

本公司根据履行履约义务与客户付款之间的关系在资产负债表中列示合同资产或合同负债。本公司已向客户转让商品或提供服务而有权收取的对价（且该权利取决于时间

流逝之外的其他因素)列示为合同资产。本公司已收或应收客户对价而应向客户转让商品或提供服务的义务列示为合同负债。

合同资产和合同负债在资产负债表中单独列示。同一合同下的合同资产和合同负债以净额列示,净额为借方余额的,根据其流动性在“合同资产”或“其他非流动资产”项目中列示;净额为贷方余额的,根据其流动性在“合同负债”或“其他非流动负债”项目中列示。不同合同下的合同资产和合同负债不能相互抵销。

13. 合同成本

自 2020 年 1 月 1 日起适用

合同成本分为合同履约成本与合同取得成本。

本公司为履行合同而发生的成本,在满足下列条件时作为合同履约成本确认为一项资产:①该成本与一份当前或预期取得的合同直接相关,包括直接人工、直接材料、制造费用、明确由客户承担的成本以及仅因该合同而发生的其他成本。②该成本增加了本公司未来用于履行履约义务的资源。③该成本预期能够收回。本公司为取得合同发生的增量成本预期能够收回的,作为合同取得成本确认为一项资产。

与合同成本有关的资产采用与该资产相关的商品或服务收入确认相同的基础进行摊销;但是对于合同取得成本摊销期限未超过一年的,本公司将其在发生时计入当期损益。

与合同成本有关的资产,其账面价值高于下列两项的差额的,本公司将对于超出部分计提减值准备,并确认为资产减值损失,并进一步考虑是否应计提亏损合同有关的预计负债:①因转让与该资产相关的商品或服务预期能够取得的剩余对价;②为转让该相关商品或服务估计将要发生的成本。上述资产减值准备后续发生转回的,转回后的资产账面价值不超过假定不计提减值准备情况下该资产在转回日的账面价值。

确认为资产的合同履约成本,初始确认时摊销期限不超过一年或一个正常营业周期,在“存货”项目中列示,初始确认时摊销期限超过一年或一个正常营业周期,在“其他非流动资产”项目中列示。确认为资产的合同取得成本,初始确认时摊销期限不超过一年或一个正常营业周期,在“其他流动资产”项目中列示,初始确认时摊销期限超过一年或一个正常营业周期,在“其他非流动资产”项目中列示。

14. 持有待售的非流动资产或处置组

(1) 持有待售的非流动资产或处置组的分类

本公司将同时满足下列条件的非流动资产或处置组划分为持有待售类别：

①根据类似交易中出售此类资产或处置组的惯例，在当前状况下即可立即出售；

②出售极可能发生，即本公司已经就一项出售计划作出决议且获得确定的购买承诺，预计出售将在一年内完成。有关规定要求本公司相关权力机构或者监管部门批准后方可出售的，已经获得批准。

本公司专为转售而取得的非流动资产或处置组，在取得日满足“预计出售将在一年内完成”的规定条件，且短期（通常为3个月）内很可能满足持有待售类别的其他划分条件的，本公司在取得日将其划分为持有待售类别。

本公司因出售对子公司的投资等原因导致其丧失对子公司控制权的，无论出售后本公司是否保留部分权益性投资，在拟出售的对子公司投资满足持有待售类别划分条件时，在母公司个别财务报表中将对子公司投资整体划分为持有待售类别，在合并财务报表中将子公司所有资产和负债划分为持有待售类别。

(2) 持有待售的非流动资产或处置组的计量

采用公允价值模式进行后续计量的投资性房地产、采用公允价值减去出售费用后的净额计量的生物资产、职工薪酬形成的资产、递延所得税资产、由金融工具相关会计准则规范的金融资产及由保险合同相关会计准则规范的保险合同所产生的权利的计量分别适用于其他相关会计准则。

初始计量或在资产负债表日重新计量持有待售的非流动资产或处置组时，其账面价值高于公允价值减去出售费用后的净额的，将账面价值减记至公允价值减去出售费用后的净额，减记的金额确认为资产减值损失，计入当期损益，同时计提持有待售资产减值准备。

非流动资产或处置组因不再满足持有待售类别的划分条件而不再继续划分为持有待售类别或非流动资产从持有待售的处置组中移除时，按照以下两者孰低计量：

①划分为持有待售类别前的账面价值，按照假定不划分为持有待售类别情况下本应确认的折旧、摊销或减值等进行调整后的金额；

②可收回金额。

(3) 列报

本公司在资产负债表中区别于其他资产单独列示持有待售的非流动资产或持有待售的处置组中的资产，区别于其他负债单独列示持有待售的处置组中的负债。持有待售的非流动资产或持有待售的处置组中的资产与持有待售的处置组中的负债不予相互抵销，分别作为流动资产和流动负债列示。

15. 长期股权投资

本公司长期股权投资包括对被投资单位实施控制、重大影响的权益性投资，以及对合营企业的权益性投资。本公司能够对被投资单位施加重大影响的，为本公司的联营企业。

(1) 确定对被投资单位具有共同控制、重大影响的依据

共同控制，是指按照相关约定对某项安排所共有的控制，并且该安排的相关活动必须经过分享控制权的参与方一致同意后才能决策。在判断是否存在共同控制时，首先判断所有参与方或参与方组合是否集体控制该安排，如果所有参与方或一组参与方必须一致行动才能决定某项安排的相关活动，则认为所有参与方或一组参与方集体控制该安排。其次再判断该安排相关活动的决策是否必须经过这些集体控制该安排的参与方一致同意。如果存在两个或两个以上的参与方组合能够集体控制某项安排的，不构成共同控制。判断是否存在共同控制时，不考虑享有的保护性权利。

重大影响，是指投资方对被投资单位的财务和经营政策有参与决策的权力，但并不能够控制或者与其他方一起共同控制这些政策的制定。在确定能否对被投资单位施加重大影响时，考虑投资方直接或间接持有被投资单位的表决权股份以及投资方及其他方持有的当期可执行潜在表决权在假定转换为对被投资方单位的股权后产生的影响，包括被投资单位发行的当期可转换的认股权证、股份期权及可转换公司债券等的影响。

当本公司直接或通过子公司间接拥有被投资单位 20%（含 20%）以上但低于 50% 的表决权股份时，一般认为对被投资单位具有重大影响，除非有明确证据表明该种情况下不能参与被投资单位的生产经营决策，不形成重大影响。

(2) 初始投资成本确定

① 企业合并形成的长期股权投资，按照下列规定确定其投资成本：

A. 同一控制下的企业合并，合并方以支付现金、转让非现金资产或承担债务方式作为合并对价的，在合并日按照被合并方所有者权益在最终控制方合并财务报表中的账面

价值的份额作为长期股权投资的初始投资成本。长期股权投资初始投资成本与支付的现金、转让的非现金资产以及所承担债务账面价值之间的差额，调整资本公积；资本公积不足冲减的，调整留存收益；

B. 同一控制下的企业合并，合并方以发行权益性证券作为合并对价的，在合并日按照被合并方所有者权益在最终控制方合并财务报表中的账面价值的份额作为长期股权投资的初始投资成本。按照发行股份的面值总额作为股本，长期股权投资初始投资成本与所发行股份面值总额之间的差额，调整资本公积；资本公积不足冲减的，调整留存收益；

C. 非同一控制下的企业合并，以购买日为取得对被购买方的控制权而付出的资产、发生或承担的负债以及发行的权益性证券的公允价值确定为合并成本作为长期股权投资的初始投资成本。合并方为企业合并发生的审计、法律服务、评估咨询等中介费用以及其他相关管理费用，于发生时计入当期损益。

② 除企业合并形成的长期股权投资以外，其他方式取得的长期股权投资，按照下列规定确定其投资成本：

A. 以支付现金取得的长期股权投资，按照实际支付的购买价款作为投资成本。初始投资成本包括与取得长期股权投资直接相关的费用、税金及其他必要支出；

B. 以发行权益性证券取得的长期股权投资，按照发行权益性证券的公允价值作为初始投资成本；

C. 通过非货币性资产交换取得的长期股权投资，如果该项交换具有商业实质且换入资产或换出资产的公允价值能可靠计量，则以换出资产的公允价值和相关税费作为初始投资成本，换出资产的公允价值与账面价值之间的差额计入当期损益；若非货币资产交易不同时具备上述两个条件，则按换出资产的账面价值和相关税费作为初始投资成本。

D. 通过债务重组取得的长期股权投资，以所放弃债权的公允价值和可直接归属于该资产的税金等其他成本确定其入账价值，并将所放弃债权的公允价值与账面价值之间的差额，计入当期损益。

(3) 后续计量及损益确认方法

本公司能够对被投资单位实施控制的长期股权投资采用成本法核算；对联营企业和合营企业的长期股权投资采用权益法核算。

① 成本法

采用成本法核算的长期股权投资，追加或收回投资时调整长期股权投资的成本；被投资单位宣告分派的现金股利或利润，确认为当期投资收益。

② 权益法

按照权益法核算的长期股权投资，一般会计处理为：

本公司长期股权投资的投资成本大于投资时应享有被投资单位可辨认净资产公允价值份额的，不调整长期股权投资的初始投资成本；长期股权投资的初始投资成本小于投资时应享有被投资单位可辨认净资产公允价值份额的，其差额计入当期损益，同时调整长期股权投资的成本。

本公司按照应享有或应分担的被投资单位实现的净损益和其他综合收益的份额，分别确认投资收益和其他综合收益，同时调整长期股权投资的账面价值；本公司按照被投资单位宣告分派的利润或现金股利计算应享有的部分，相应减少长期股权投资的账面价值；被投资单位除净损益、其他综合收益和利润分配以外所有者权益的其他变动，调整长期股权投资的账面价值并计入所有者权益。在确认应享有被投资单位净损益的份额时，以取得投资时被投资单位可辨认净资产的公允价值为基础，对被投资单位的净利润进行调整后确认。被投资单位采用的会计政策及会计期间与本公司不一致的，应按照本公司的会计政策及会计期间对被投资单位的财务报表进行调整，并据以确认投资收益和其他综合收益等。本公司与联营企业及合营企业之间发生的未实现内部交易损益按照享有的比例计算归属于本公司的部分予以抵销，在此基础上确认投资损益。本公司与被投资单位发生的未实现内部交易损失属于资产减值损失的，应全额确认。

因追加投资等原因能够对被投资单位施加重大影响或实施共同控制但不构成控制的，按照原持有的股权投资的公允价值加上新增投资成本之和，作为改按权益法核算的初始投资成本。原持有的股权投资分类为可供出售金融资产的，其公允价值与账面价值之间的差额，以及原计入其他综合收益的累计公允价值变动应当转入改按权益法核算的当期损益。

因处置部分股权投资等原因丧失了对被投资单位的共同控制或重大影响的，处置后的剩余股权改按公允价值计量，其在丧失共同控制或重大影响之日的公允价值与账面价值之间的差额计入当期损益。原股权投资因采用权益法核算而确认的其他综合收益，在终止采用权益法核算时采用与被投资单位直接处置相关资产或负债相同的基础进行会计处

理。

16. 投资性房地产

(1) 投资性房地产的分类

投资性房产是指为赚取租金或资本增值，或两者兼有而持有的房地产。主要包括：

- ① 已出租的土地使用权。
- ② 持有并准备增值后转让的土地使用权。
- ③ 已出租的建筑物。

(2) 投资性房地产的计量模式

本公司采用成本模式对投资性房地产进行后续计量。计提资产减值方法见附注三、20。

本公司对投资性房地产成本减累计减值及净残值后按直线法计算折旧或摊销，投资性房地产的类别、估计的经济使用年限和预计的净残值率分别确定折旧年限和年折旧率如下：

类别	折旧年限（年）	残值率（%）	年折旧率（%）
房屋、建筑物	20	5.00	4.75
土地使用权	土地使用年限	-	-

17. 固定资产

固定资产是指为生产商品、提供劳务、出租或经营管理而持有的使用寿命超过一年的单位价值较高的有形资产。

(1) 确认条件

固定资产在同时满足下列条件时，按取得时的实际成本予以确认：

- ① 与该固定资产有关的经济利益很可能流入企业。
- ② 该固定资产的成本能够可靠地计量。

固定资产发生的后续支出，符合固定资产确认条件的计入固定资产成本；不符合固定资产确认条件的在发生时计入当期损益。

(2) 各类固定资产的折旧方法

本公司从固定资产达到预定可使用状态的次月起按年限平均法计提折旧，按固定资产的类别、估计的经济使用年限和预计的净残值率分别确定折旧年限和年折旧率如下：

类别	折旧年限（年）	残值率（%）	年折旧率（%）
房屋及建筑物	20	5.00	4.75
机械设备	5-15	5.00	6.33-19.00
运输设备	5-10	5.00	9.50-19.00
电子设备及其他	3-5	5.00	19.00-31.67

对于已经计提减值准备的固定资产，在计提折旧时扣除已计提的固定资产减值准备。

每年年度终了，公司对固定资产的使用寿命、预计净残值和折旧方法进行复核。使用寿命预计数与原先估计数有差异的，调整固定资产使用寿命。

（3）融资租入固定资产的认定依据、计价方法和折旧方法

本公司在租入的固定资产实质上转移了与资产有关的全部风险和报酬时确认该项固定资产的租赁为融资租赁。融资租赁取得的固定资产的成本，按租赁开始日租赁资产公允价值与最低租赁付款额现值两者中较低者确定。融资租入的固定资产采用与自有固定资产相一致的折旧政策计提租赁资产折旧。能够合理确定租赁期届满时将会取得租赁资产所有权的，在租赁资产使用年限内计提折旧；无法合理确定租赁期届满时能够取得租赁资产所有权的，在租赁期与租赁资产使用寿命两者中较短的期间内计提折旧。

18. 在建工程

（1）在建工程以立项项目分类核算。

（2）在建工程结转为固定资产的标准和时点

在建工程项目按建造该项资产达到预定可使用状态前所发生的全部支出，作为固定资产的入账价值。包括建筑费用、机器设备原价、其他为使在建工程达到预定可使用状态所发生的必要支出以及在资产达到预定可使用状态之前为该项目专门借款所发生的借款费用及占用的一般借款发生的借款费用。本公司在工程安装或建设完成达到预定可使用状态时将在建工程转入固定资产。所建造的已达到预定可使用状态、但尚未办理竣工决算的固定资产，自达到预定可使用状态之日起，根据工程预算、造价或者工程实际成本等，按估计的价值转入固定资产，并按本公司固定资产折旧政策计提固定资产的折旧，待办理竣工决算后，再按实际成本调整原来的暂估价值，但不调整原已计提的折旧额。

19. 借款费用

（1）借款费用资本化的确认原则和资本化期间

本公司发生的可直接归属于符合资本化条件的资产的购建或生产的借款费用在同时满足下列条件时予以资本化计入相关资产成本：

- ① 资产支出已经发生；
- ② 借款费用已经发生；
- ③ 为使资产达到预定可使用状态所必要的购建或者生产活动已经开始。

其他的借款利息、折价或溢价和汇兑差额，计入发生当期的损益。

符合资本化条件的资产在购建或者生产过程中发生非正常中断，且中断时间连续超过3个月的，暂停借款费用的资本化。

当购建或者生产符合资本化条件的资产达到预定可使用或者可销售状态时，停止其借款费用的资本化；以后发生的借款费用于发生当期确认为费用。

（2）借款费用资本化率以及资本化金额的计算方法

为购建或者生产符合资本化条件的资产而借入专门借款的，以专门借款当期实际发生的利息费用，减去将尚未动用的借款资金存入银行取得的利息收入或者进行暂时性投资取得的投资收益后的金额，确定为专门借款利息费用的资本化金额。

购建或者生产符合资本化条件的资产占用了一般借款的，一般借款应予资本化的利息金额按累计资产支出超过专门借款部分的资产支出加权平均数乘以所占用一般借款的资本化率，计算确定一般借款应予资本化的利息金额。资本化率根据一般借款加权平均利率计算确定。

20. 无形资产

（1）无形资产的计价方法

按取得时的实际成本入账。

（2）无形资产使用寿命及摊销

- ① 使用寿命有限的无形资产的使用寿命估计情况：

项目	预计使用寿命	依据
土地使用权	土地使用年限	法定使用权
软件系统	5年	参考能为公司带来经济利益的期限确定使用寿命

每年年度终了，公司对使用寿命有限的无形资产的使用寿命及摊销方法进行复核。经复核，本期末无形资产的使用寿命及摊销方法与以前估计未有不同。

② 无法预见无形资产为企业带来经济利益期限的，视为使用寿命不确定的无形资产。对于使用寿命不确定的无形资产，公司在每年年度终了对使用寿命不确定的无形资产的使用寿命进行复核，如果重新复核后仍为不确定的，于资产负债表日进行减值测试。

③ 无形资产的摊销

对于使用寿命有限的无形资产，本公司在取得时判定其使用寿命，在使用寿命内采用直线法系统合理摊销，摊销金额按受益项目计入当期损益。具体应摊销金额为其成本扣除预计残值后的金额。已计提减值准备的无形资产，还应扣除已计提的无形资产减值准备累计金额，残值为零。但下列情况除外：有第三方承诺在无形资产使用寿命结束时购买该无形资产或可以根据活跃市场得到预计残值信息，并且该市场在无形资产使用寿命结束时很可能存在。

对使用寿命不确定的无形资产，不予摊销。每年年度终了对使用寿命不确定的无形资产的使用寿命进行复核，如果有证据表明无形资产的使用寿命是有限的，估计其使用寿命并在预计使用年限内系统合理摊销。

(3) 划分内部研究开发项目的研究阶段和开发阶段具体标准

① 本公司将为进一步开发活动进行的资料及相关方面的准备活动作为研究阶段，无形资产研究阶段的支出在发生时计入当期损益。

② 在本公司已完成研究阶段的工作后再进行的开发活动作为开发阶段。

(4) 开发阶段支出资本化的具体条件

开发阶段的支出同时满足下列条件时，才能确认为无形资产：

- A. 完成该无形资产以使其能够使用或出售在技术上具有可行性；
- B. 具有完成该无形资产并使用或出售的意图；
- C. 无形资产产生经济利益的方式，包括能够证明运用该无形资产生产的产品存在市场或无形资产自身存在市场，无形资产将在内部使用的，能够证明其有用性；
- D. 有足够的技术、财务资源和其他资源支持，以完成该无形资产的开发，并有能力使用或出售该无形资产；
- E. 归属于该无形资产开发阶段的支出能够可靠地计量。

21. 长期资产减值

(1) 长期股权投资减值测试方法及会计处理方法

本公司在资产负债表日对长期股权投资进行逐项检查，根据被投资单位经营政策、法律环境、市场需求、行业及盈利能力等的各种变化判断长期股权投资是否存在减值迹象。当长期股权投资可收回金额低于账面价值时，将可收回金额低于长期股权投资账面价值的差额作为长期股权投资减值准备予以计提。资产减值损失一经确认，在以后会计期间不再转回。

(2) 投资性房地产减值测试方法及会计处理方法

资产负债表日按投资性房产的成本与可收回金额孰低计价，可收回金额低于成本的，按两者的差额计提减值准备。如果已经计提减值准备的投资性房地产的价值又得以恢复，前期已计提的减值准备不得转回。

(3) 固定资产的减值测试方法及会计处理方法

本公司在资产负债表日对各项固定资产进行判断，当存在减值迹象，估计可收回金额低于其账面价值时，账面价值减记至可收回金额，减记的金额确认为资产减值损失，计入当期损益，同时计提相应的资产减值准备。资产减值损失一经确认，在以后会计期间不再转回。当存在下列迹象的，按固定资产单项项目全额计提减值准备：

- ① 长期闲置不用，在可预见的未来不会再使用，且已无转让价值的固定资产；
- ② 由于技术进步等原因，已不可使用的固定资产；
- ③ 虽然固定资产尚可使用，但使用后产生大量不合格品的固定资产；
- ④ 已遭毁损，以至于不再具有使用价值和转让价值的固定资产；
- ⑤ 其他实质上已经不能再给公司带来经济利益的固定资产。

(4) 在建工程减值测试方法及会计处理方法

本公司于资产负债表日对在建工程进行全面检查，如果有证据表明在建工程已经发生了减值，估计可收回金额低于其账面价值时，账面价值减记至可收回金额，减记的金额确认为资产减值损失，计入当期损益，同时计提相应的资产减值准备。资产减值损失一经确认，在以后会计期间不再转回。存在下列一项或若干项情况的，对在建工程进行减值测试：

- ① 长期停建并且预计在未来 3 年内不会重新开工的在建工程；
- ② 所建项目无论在性能上，还是在技术上已经落后，并且给企业带来的经济利益具有很大的不确定性；

③ 其他足以证明在建工程已经发生减值的情形。

(5) 无形资产减值测试方法及会计处理方法

当无形资产的可收回金额低于其账面价值时，将资产的账面价值减记至可收回金额，减记的金额确认为资产减值损失，计入当期损益，同时计提相应的无形资产减值准备。无形资产减值损失一经确认，在以后会计期间不再转回。存在下列一项或多项以下情况的，对无形资产进行减值测试：

① 该无形资产已被其他新技术等所替代，使其为企业创造经济利益的能力受到重大不利影响；

② 该无形资产的市价在当期大幅下跌，并在剩余年限内可能不会回升；

③ 其他足以表明该无形资产的账面价值已超过可收回金额的情况。

(6) 商誉减值测试

企业合并形成的商誉，至少在每年年度终了进行减值测试。本公司在对包含商誉的相关资产组或者资产组组合进行减值测试时，如与商誉相关的资产组或者资产组组合存在减值迹象的，按以下步骤处理：

首先对不包含商誉的资产组或者资产组组合进行减值测试，计算可收回金额，并与相关资产账面价值比较，确认相应的减值损失；然后再对包含商誉的资产组或者资产组组合进行减值测试，比较这些相关资产组或者资产组组合的账面价值（包括所分摊的商誉的账面价值部分）与其可收回金额，如相关资产组或者资产组组合的可收回金额低于其账面价值的，就其差额确认减值损失。减值损失金额首先抵减分摊至资产组或者资产组组合中商誉的账面价值；再根据资产组或者资产组组合中除商誉之外的其他各项资产的账面价值所占比重，按比例抵减其他各项资产的账面价值。

22. 长期待摊费用

长期待摊费用核算本公司已经发生但应由本期和以后各期负担的分摊期限在一年以上的各项费用。

本公司长期待摊费用在受益期内平均摊销，其中：经营租赁方式租入的固定资产改良支出，按最佳预期经济利益实现方式合理摊销。

23. 职工薪酬

职工薪酬，是指本公司为获得职工提供的服务或解除劳动关系而给予的各种形式的报

酬或补偿。职工薪酬包括短期薪酬、离职后福利、辞退福利和其他长期职工福利。本公司提供给职工配偶、子女、受赡养人、已故员工遗属及其他受益人等的福利，也属于职工薪酬。

(1) 短期薪酬的会计处理方法

① 职工基本薪酬（工资、奖金、津贴、补贴）

本公司在职工为其提供服务的会计期间，将实际发生的短期薪酬确认为负债，并计入当期损益，其他会计准则要求或允许计入资产成本的除外。

② 职工福利费

本公司发生的职工福利费，在实际发生时根据实际发生额计入当期损益或相关资产成本。职工福利费为非货币性福利的，按照公允价值计量。

③ 医疗保险费、工伤保险费、生育保险费等社会保险费和住房公积金，以及工会经费和职工教育经费

本公司为职工缴纳的医疗保险费、工伤保险费、生育保险费等社会保险费和住房公积金，以及按规定提取的工会经费和职工教育经费，在职工为其提供服务的会计期间，根据规定的计提基础和计提比例计算确定相应的职工薪酬金额，并确认相应负债，计入当期损益或相关资产成本。

④ 短期带薪缺勤

本公司在职工提供服务从而增加了其未来享有的带薪缺勤权利时，确认与累积带薪缺勤相关的职工薪酬，并以累积未行使权利而增加的预期支付金额计量。本公司在职工实际发生缺勤的会计期间确认与非累积带薪缺勤相关的职工薪酬。

⑤ 短期利润分享计划

利润分享计划同时满足下列条件的，本公司确认相关的应付职工薪酬：

- A. 企业因过去事项导致现在具有支付职工薪酬的法定义务或推定义务；
- B. 因利润分享计划所产生的应付职工薪酬义务金额能够可靠估计。

(2) 离职后福利的会计处理方法

① 设定提存计划

本公司在职工为其提供服务的会计期间，将根据设定提存计划计算的应缴存金额确认为负债，并计入当期损益或相关资产成本。

根据设定提存计划，预期不会在职工提供相关服务的年度报告期结束后十二个月内支付全部应缴存金额的，本公司参照相应的折现率（根据资产负债表日与设定提存计划义务期限和币种相匹配的国债或活跃市场上的高质量公司债券的市场收益率确定），将全部应缴存金额以折现后的金额计量应付职工薪酬。

② 设定受益计划

A. 确定设定受益计划义务的现值和当期服务成本

根据预期累计福利单位法，采用无偏且相互一致的精算假设对有关人口统计变量和财务变量等做出估计，计量设定受益计划所产生的义务，并确定相关义务的归属期间。本公司按照相应的折现率（根据资产负债表日与设定受益计划义务期限和币种相匹配的国债或活跃市场上的高质量公司债券的市场收益率确定）将设定受益计划所产生的义务予以折现，以确定设定受益计划义务的现值和当期服务成本。

B. 确认设定受益计划净负债或净资产

设定受益计划存在资产的，本公司将设定受益计划义务现值减去设定受益计划资产公允价值所形成的赤字或盈余确认为一项设定受益计划净负债或净资产。

设定受益计划存在盈余的，本公司以设定受益计划的盈余和资产上限两项的孰低者计量设定受益计划净资产。

C. 确定应计入资产成本或当期损益的金额

服务成本，包括当期服务成本、过去服务成本和结算利得或损失。其中，除了其他会计准则要求或允许计入资产成本的当期服务成本之外，其他服务成本均计入当期损益。

设定受益计划净负债或净资产的利息净额，包括计划资产的利息收益、设定受益计划义务的利息费用以及资产上限影响的利息，均计入当期损益。

D. 确定应计入其他综合收益的金额

重新计量设定受益计划净负债或净资产所产生的变动，包括：

(a) 精算利得或损失，即由于精算假设和经验调整导致之前所计量的设定受益计划义务现值的增加或减少；

(b) 计划资产回报，扣除包括在设定受益计划净负债或净资产的利息净额中的金额；

(c) 资产上限影响的变动，扣除包括在设定受益计划净负债或净资产的利息净额中的金额。

上述重新计量设定受益计划净负债或净资产所产生的变动直接计入其他综合收益,并且在后续会计期间不允许转回至损益,但本公司可以在权益范围内转移这些在其他综合收益中确认的金额。

(3) 辞退福利的会计处理方法

本公司向职工提供辞退福利的,在下列两者孰早日确认辞退福利产生的职工薪酬负债,并计入当期损益:

- ① 企业不能单方面撤回因解除劳动关系计划或裁减建议所提供的辞退福利时;
- ② 企业确认与涉及支付辞退福利的重组相关的成本或费用时。

辞退福利预期在年度报告期结束后十二个月内不能完全支付的,参照相应的折现率(根据资产负债表日与设定受益计划义务期限和币种相匹配的国债或活跃市场上的高质量公司债券的市场收益率确定)将辞退福利金额予以折现,以折现后的金额计量应付职工薪酬。

(4) 其他长期职工福利的会计处理方法

- ① 符合设定提存计划条件的

本公司向职工提供的其他长期职工福利,符合设定提存计划条件的,将全部应缴存金额以折现后的金额计量应付职工薪酬。

- ② 符合设定受益计划条件的

在报告期末,本公司将其他长期职工福利产生的职工薪酬成本确认为下列组成部分:

- A. 服务成本;
- B. 其他长期职工福利净负债或净资产的利息净额;
- C. 重新计量其他长期职工福利净负债或净资产所产生的变动。

为简化相关会计处理,上述项目的总净额计入当期损益或相关资产成本。

24. 预计负债

(1) 预计负债的确认标准

如果与或有事项相关的义务同时符合以下条件,本公司将其确认为预计负债:

- ① 该义务是本公司承担的现时义务;
- ② 该义务的履行很可能导致经济利益流出本公司;
- ③ 该义务的金额能够可靠地计量。

(2) 预计负债的计量方法

预计负债按照履行相关现时义务所需支出的最佳估计数进行初始计量，并综合考虑与或事项有关的风险、不确定性和货币时间价值等因素。每个资产负债表日对预计负债的账面价值进行复核。有确凿证据表明该账面价值不能反映当前最佳估计数的，按照当前最佳估计数对该账面价值进行调整。

25. 股份支付

(1) 股份支付的种类

本公司股份支付包括以现金结算的股份支付和以权益结算的股份支付。

(2) 权益工具公允价值的确定方法

① 对于授予职工的股份，其公允价值按公司股份的市场价格计量，同时考虑授予股份所依据的条款和条件（不包括市场条件之外的可行权条件）进行调整。

② 对于授予职工的股票期权，在许多情况下难以获得其市场价格。如果不存在条款和条件相似的交易期权，公司选择适用的期权定价模型估计所授予的期权的公允价值。

(3) 确认可行权权益工具最佳估计的依据

在等待期内每个资产负债表日，公司根据最新取得的可行权职工人数变动等后续信息作出最佳估计，修正预计可行权的权益工具数量，以作出可行权权益工具的最佳估计。

(4) 股份支付计划实施的会计处理

① 授予后立即可行权的以现金结算的股份支付，在授予日以本公司承担负债的公允价值计入相关成本或费用，相应增加负债。并在结算前的每个资产负债表日和结算日对负债的公允价值重新计量，将其变动计入损益。

② 完成等待期内的服务或达到规定业绩条件以后才可行权的以现金结算的股份支付，在等待期内的每个资产负债表日以对可行权情况的最佳估计为基础，按本公司承担负债的公允价值金额，将当期取得的服务计入成本或费用和相应的负债。

③ 授予后立即可行权的换取职工服务的以权益结算的股份支付，在授予日以权益工

具的公允价值计入相关成本或费用，相应增加资本公积。

④ 完成等待期内的服务或达到规定业绩条件以后才可行权换取职工服务的以权益结算的股份支付，在等待期内的每个资产负债表日，以对可行权权益工具数量的最佳估计为基础，按权益工具授予日的公允价值，将当期取得的服务计入成本或费用和资本公积。

(5) 股份支付计划修改的会计处理

本公司对股份支付计划进行修改时，若修改增加了所授予权益工具的公允价值，按照权益工具公允价值的增加相应地确认取得服务的增加；若修改增加了所授予权益工具的数量，则将增加的权益工具的公允价值相应地确认为取得服务的增加。权益工具公允价值的增加是指修改前后的权益工具在修改日的公允价值之间的差额。若修改减少了股份支付公允价值总额或采用了其他不利于职工的方式修改股份支付计划的条款和条件，则仍继续对取得的服务进行会计处理，视同该变更从未发生，除非本公司取消了部分或全部已授予的权益工具。

(6) 股份支付计划终止的会计处理

如果在等待期内取消了所授予的权益工具或结算了所授予的权益工具(因未满足可行权条件而被取消的除外)，本公司：

① 将取消或结算作为加速可行权处理，立即确认原本应在剩余等待期内确认的金额；

② 在取消或结算时支付给职工的所有款项均作为权益的回购处理，回购支付的金额高于该权益工具在回购日公允价值的部分，计入当期费用。

本公司如果回购其职工已可行权的权益工具，冲减企业的所有者权益；回购支付的款项高于该权益工具在回购日公允价值的部分，计入当期损益。

26. 收入确认原则和计量方法

自 2020 年 1 月 1 日起适用

(1) 一般原则

收入是本公司在日常活动中形成的、会导致股东权益增加且与股东投入资本无关的经

济利益的总流入。本公司在履行了合同中的履约义务，即在客户取得相关商品控制权时确认收入。取得相关商品控制权，是指能够主导该商品的使用并从中获得几乎全部的经济利益。

合同中包含两项或多项履约义务的，本公司在合同开始日，按照各单项履约义务所承诺商品或服务的单独售价的相对比例，将交易价格分摊至各单项履约义务，按照分摊至各单项履约义务的交易价格计量收入。

交易价格是本公司因向客户转让商品或服务而预期有权收取的对价金额，不包括代第三方收取的款项。在确定合同交易价格时，如果存在可变对价，本公司按照期望值或最可能发生金额确定可变对价的最佳估计数，并以不超过在相关不确定性消除时累计已确认收入极可能不会发生重大转回的金额计入交易价格。合同中如果存在重大融资成分，本公司将根据客户在取得商品控制权时即以现金支付的应付金额确定交易价格，该交易价格与合同对价之间的差额，在合同期间内采用实际利率法摊销，对于控制权转移与客户支付价款间隔未超过一年的，本公司不考虑其中的融资成分。

满足下列条件之一的，属于在某一时段内履行履约义务；否则，属于在某一时点履行履约义务：①客户在本公司履约的同时即取得并消耗本公司履约所带来的经济利益；②客户能够控制本公司履约过程中在建的商品；③本公司履约过程中所产出的商品具有不可替代用途，且本公司在整个合同期间内有权就累计至今已完成的履约部分收取款项。

对于在某一时段内履行的履约义务，本公司在该段时间内按照履约进度确认收入，但是，履约进度不能合理确定的除外。本公司按照投入法（或产出法）确定提供服务的履约进度。当履约进度不能合理确定时，本公司已经发生的成本预计能够得到补偿的，按照已经发生的成本金额确认收入，直到履约进度能够合理确定为止。

对于在某一时点履行的履约义务，本公司在客户取得相关商品控制权时点确认收入。在判断客户是否已取得商品或服务控制权时，本公司会考虑下列迹象：①本公司就该商品或服务享有现时收款权利，即客户就该商品负有现时付款义务；②本公司已将该商品的法定所有权转移给客户，即客户已拥有了该商品的法定所有权；③本公司已将该商品的实物转移给客户，即客户已实物占有该商品；④本公司已将该商品所有权上的主要风险和报酬转移给客户，即客户已取得该商品所有权上的主要风险和报酬；⑤客户已接受该商品。

A.关于销售退回条款

对于附有销售退回条款的销售，公司在客户取得相关商品控制权时，按照因向客户转让商品而与其有权取得的对价金额确认收入，按照预期因销售退回将退还的金额确认为预计负债；同时，按照预期将退回商品转让时的账面价值，扣除收回该商品预计发生的成本（包括退回商品的价值减损）后的余额，确认为一项资产，即应收退货成本，按照所转让商品转让时的账面价值，扣除上述资产成本的净额结转成本。每一资产负债表日，公司重新估计未来销售退回情况，并对上述资产和负债进行重新计量。

B.关于质保义务

根据合同约定、法律规定等，本公司为所销售的商品提供质量保证。对于为向客户保证所销售的商品符合既定标准的保证类质量保证，本公司按照《企业会计准则第 13 号——或有事项》进行会计处理。对于为向客户保证所销售的商品符合既定标准之外提供了一项单独服务的服务类质量保证，本公司将其作为一项单项履约义务，按照提供商品和服务类质量保证的单独售价的相对比例，将部分交易价格分摊至服务类质量保证，并在客户取得服务控制权时确认收入。在评估质量保证是否在向客户保证所销售商品符合既定标准之外提供了一项单独服务时，本公司考虑该质量保证是否为法定要求、质量保证期限以及本公司承诺履行任务的性质等因素。

C.关于主要责任人与代理人

对于本公司自第三方取得贸易类商品控制权后，再转让给客户，本公司有权自主决定所交易商品的价格，即本公司在向客户转让贸易类商品前能够控制该商品，因此本公司是主要责任人，按照已收或应收对价总额确认收入。否则，本公司为代理人，按照预期有权收取的佣金或手续费的金额确认收入，该金额应当按照已收或应收对价总额扣除应支付给其他相关方的价款后的净额，或者按照既定的佣金金额或比例等确定。

D.关于应付客户对价

合同中存在应付客户对价的，除非该对价是为了向客户取得其他可明确区分商品或服务的，本公司将该应付对价冲减交易价格，并在确认相关收入与支付（或承诺支付）客户对价二者孰晚的时点冲减当期收入。

E.关于客户未行使的合同权利

本公司向客户预收销售商品或服务款项的，首先将该款项确认为负债，待履行了相关

履约义务时再转为收入。当本公司预收款项无需退回，且客户可能会放弃其全部或部分合同权利时，本公司预期将有权获得与客户所放弃的合同权利相关的金额的，按照客户行使合同权利的模式按比例将上述金额确认为收入；否则，本公司只有在客户要求履行剩余履约义务的可能性极低时，才将上述负债的相关余额转为收入。

(2) 具体方法

本公司收入确认的具体方法如下：

本公司与客户之间的销售商品合同通常仅包含转让商品的履约义务，属于在某一时点履行履约义务。

产品收入确认需满足以下条件：本公司已根据合同约定将产品交付给客户且客户已接受该商品，对产品数量、品种、规格等进行核对，在核对无误且经公司与客户共同确认之后，已经收回货款或取得了收款凭证且相关的经济利益很可能流入，商品所有权上的主要风险和报酬已转移，商品的法定所有权已转移。

公司医疗服务收入，包括公司对向患者提供各种眼科疾病的诊断、治疗等医疗服务。公司在医疗服务已经提供，收到价款或取得收取价款的权利时，确认医疗服务收入。

以下收入会计政策适用于 2019 年度及以前

(1) 销售商品收入

公司已将商品所有权上的主要风险和报酬转移给购买方；公司既没有保留与所有权相联系的继续管理权，也没有对已售出的商品实施有效控制；收入的金额能够可靠地计量；相关的经济利益很可能流入企业；相关的已发生或将发生的成本能够可靠地计量时，确认商品销售收入实现。

具体收入确认的时点如下：公司在销售产品发货后，收到客户签字确认的出库单时确认商品销售收入的实现。

(2) 提供劳务收入

在资产负债表日提供劳务交易的结果能够可靠估计的，采用完工百分比法确认提供劳务收入。提供劳务交易的完工进度，依据提供的劳务占应提供劳务总量的比例确定。

提供劳务交易的结果能够可靠估计是指同时满足：A、收入的金额能够可靠地计量；B、相关的经济利益很可能流入企业；C、交易的完工程度能够可靠地确定；D、交易中已发生和将发生的成本能够可靠地计量。

本公司按照已收或应收的合同或协议价款确定提供劳务收入总额，但已收或应收的合同或协议价款不公允的除外。资产负债表日按照提供劳务收入总额乘以完工进度扣除以前会计期间累计已确认提供劳务收入后的金额，确认当期提供劳务收入；同时，按照提供劳务估计总成本乘以完工进度扣除以前会计期间累计已确认劳务成本后的金额，结转当期劳务成本。

在资产负债表日提供劳务交易结果不能够可靠估计的，分别下列情况处理：

① 已经发生的劳务成本预计能够得到补偿的，按照已经发生的劳务成本金额确认提供劳务收入，并按相同金额结转劳务成本。

② 已经发生的劳务成本预计不能够得到补偿的，将已经发生的劳务成本计入当期损益，不确认提供劳务收入。

(3) 让渡资产使用权收入

与交易相关的经济利益很可能流入企业，收入的金额能够可靠地计量时，分别下列情况确定让渡资产使用权收入金额：

① 利息收入金额，按照他人使用本企业货币资金的时间和实际利率计算确定。

② 使用费收入金额，按照有关合同或协议约定的收费时间和方法计算确定。

27. 政府补助

(1) 政府补助的确认

政府补助同时满足下列条件的，才能予以确认：

① 本公司能够满足政府补助所附条件；

② 本公司能够收到政府补助。

(2) 政府补助的计量

政府补助为货币性资产的，按照收到或应收的金额计量。政府补助为非货币性资产的，按照公允价值计量；公允价值不能可靠取得的，按照名义金额计量。

(3) 政府补助的会计处理

① 与资产相关的政府补助

公司取得的、用于购建或以其他方式形成长期资产的政府补助划分为与资产相关的政府补助。与资产相关的政府补助确认为递延收益，在相关资产使用期限内按照合理、系统的方法分期计入损益。按照名义金额计量的政府补助，直接计入当期损益。相关资产

在使用寿命结束前被出售、转让、报废或发生毁损的，将尚未分配的相关递延收益余额转入资产处置当期的损益。

②与收益相关的政府补助

除与资产相关的政府补助之外的政府补助划分为与收益相关的政府补助。与收益相关的政府补助，分情况按照以下规定进行会计处理：

用于补偿本公司以后期间的相关成本费用或损失的，确认为递延收益，并在确认相关成本费用或损失的期间，计入当期损益；

用于补偿本公司已发生的相关成本费用或损失的，直接计入当期损益。

对于同时包含与资产相关部分和与收益相关部分的政府补助，区分不同部分分别进行会计处理；难以区分的，整体归类为与收益相关的政府补助。

与本公司日常活动相关的政府补助，按照经济业务实质，计入其他收益。与本公司日常活动无关的政府补助，计入营业外收支。

③政策性优惠贷款贴息

财政将贴息资金拨付给贷款银行，由贷款银行以政策性优惠利率向本公司提供贷款的，以实际收到的借款金额作为借款的入账价值，按照借款本金和该政策性优惠利率计算相关借款费用。

财政将贴息资金直接拨付给本公司，本公司将对应的贴息冲减相关借款费用。

④政府补助退回

已确认的政府补助需要返还时，初始确认时冲减相关资产账面价值的，调整资产账面价值；存在相关递延收益余额的，冲减相关递延收益账面余额，超出部分计入当期损益；属于其他情况的，直接计入当期损益。

28. 递延所得税资产和递延所得税负债

本公司通常根据资产与负债在资产负债表日的账面价值与计税基础之间的暂时性差异，采用资产负债表债务法将应纳税暂时性差异或可抵扣暂时性差异对所得税的影响额确认和计量递延所得税负债或递延所得税资产。本公司不对递延所得税资产和递延所得税负债进行折现。

(1) 递延所得税资产的确认

对于可抵扣暂时性差异，其对所得税的影响额按预计转回期间的所得税税率计算，并

将该影响额确认为递延所得税资产，但是以本公司很可能取得用来抵扣可抵扣暂时性差异、可抵扣亏损和税款抵减的未来应纳税所得额为限。

同时具有下列特征的交易或事项中因资产或负债的初始确认所产生的可抵扣暂时性差异对所得税的影响额不确认为递延所得税资产：

- A. 该项交易不是企业合并；
- B. 交易发生时既不影响会计利润也不影响应纳税所得额（或可抵扣亏损）。

本公司对与子公司、联营公司及合营企业投资相关的可抵扣暂时性差异，同时满足下列两项条件的，其对所得税的影响额（才能）确认为递延所得税资产：

- A. 暂时性差异在可预见的未来很可能转回；
- B. 未来很可能获得用来抵扣可抵扣暂时性差异的应纳税所得额；

资产负债表日，有确凿证据表明未来期间很可能获得足够的应纳税所得额用来抵扣可抵扣暂时性差异的，确认以前期间未确认的递延所得税资产。

在资产负债表日，本公司对递延所得税资产的账面价值进行复核。如果未来期间很可能无法获得足够的应纳税所得额用以抵扣递延所得税资产的利益，减记递延所得税资产的账面价值。在很可能获得足够的应纳税所得额时，减记的金额予以转回。

（2）递延所得税负债的确认

本公司所有应纳税暂时性差异均按预计转回期间的所得税税率计量对所得税的影响，并将该影响额确认为递延所得税负债，但下列情况的除外：

① 因下列交易或事项中产生的应纳税暂时性差异对所得税的影响不确认为递延所得税负债：

- A. 商誉的初始确认；
- B. 具有以下特征的交易中产生的资产或负债的初始确认：该交易不是企业合并，并且交易发生时既不影响会计利润也不影响应纳税所得额或可抵扣亏损。

② 本公司对与子公司、合营企业及联营企业投资相关的应纳税暂时性差异，其对所得税的影响额一般确认为递延所得税负债，但同时满足以下两项条件的除外：

- A. 本公司能够控制暂时性差异转回的时间；
- B. 该暂时性差异在可预见的未来很可能不会转回。

（3）特定交易或事项所涉及的递延所得税负债或资产的确认

① 与企业合并相关的递延所得税负债或资产

非同一控制下企业合并产生的应纳税暂时性差异或可抵扣暂时性差异，在确认递延所得税负债或递延所得税资产的同时，相关的递延所得税费用（或收益），通常调整企业合并中所确认的商誉。

② 直接计入所有者权益的项目

与直接计入所有者权益的交易或者事项相关的当期所得税和递延所得税，计入所有者权益。暂时性差异对所得税的影响计入所有者权益的交易或事项包括：可供出售金融资产公允价值变动等形成的其他综合收益、会计政策变更采用追溯调整法或对前期（重要）会计差错更正差异追溯重述法调整期初留存收益、同时包含负债成份及权益成份的混合金融工具在初始确认时计入所有者权益等。

③ 可弥补亏损和税款抵减

A. 本公司自身经营产生的可弥补亏损以及税款抵减

可抵扣亏损是指按照税法规定计算确定的准予用以后年度的应纳税所得额弥补的亏损。对于按照税法规定可以结转以后年度的未弥补亏损（可抵扣亏损）和税款抵减，视同可抵扣暂时性差异处理。在预计可利用可弥补亏损或税款抵减的未来期间内很可能取得足够的应纳税所得额时，以很可能取得的应纳税所得额为限，确认相应的递延所得税资产，同时减少当期利润表中的所得税费用。

B. 因企业合并而形成的可弥补的被合并企业的未弥补亏损

在企业合并中，本公司取得被购买方的可抵扣暂时性差异，在购买日不符合递延所得税资产确认条件的，不予以确认。购买日后 12 个月内，如取得新的或进一步的信息表明购买日的相关情况已经存在，预期被购买方在购买日可抵扣暂时性差异带来的经济利益能够实现的，确认相关的递延所得税资产，同时减少商誉，商誉不足冲减的，差额部分确认为当期损益；除上述情况以外，确认与企业合并相关的递延所得税资产，计入当期损益。

④ 合并抵销形成的暂时性差异

本公司在编制合并财务报表时，因抵销未实现内部销售损益导致合并资产负债表中资产、负债的账面价值与其在所属纳税主体的计税基础之间产生暂时性差异的，在合并资产负债表中确认递延所得税资产或递延所得税负债，同时调整合并利润表中的所得税费

用，但与直接计入所有者权益的交易或事项及企业合并相关的递延所得税除外。

⑤ 以权益结算的股份支付

如果税法规定与股份支付相关的支出允许税前扣除，在按照会计准则规定确认成本费用的期间内，本公司根据会计期末取得信息估计可税前扣除的金额计算确定其计税基础及由此产生的暂时性差异，符合确认条件的情况下确认相关的递延所得税。其中预计未来期间可税前扣除的金额超过按照会计准则规定确认的与股份支付相关的成本费用，超过部分的所得税影响应直接计入所得税权益。

29. 经营租赁和融资租赁

本公司将实质上转移了与资产所有权有关的全部风险和报酬的租赁为融资租赁，除此之外的均为经营租赁。

(1) 经营租赁的会计处理方法

① 本公司作为经营租赁承租人时，将经营租赁的租金支出，在租赁期内各个期间按照直线法或根据租赁资产的使用量计入当期损益。出租人提供免租期的，本公司将租金总额在不扣除免租期的整个租赁期内，按直线法或其他合理的方法进行分摊，免租期内确认租金费用及相应的负债。出租人承担了承租人某些费用的，本公司按该费用从租金费用总额中扣除后的租金费用余额在租赁期内进行分摊。

初始直接费用，计入当期损益。如协议约定或有租金的在实际发生时计入当期损益。

② 本公司作为经营租赁出租人时，采用直线法将收到的租金在租赁期内确认为收益。出租人提供免租期的，出租人将租金总额在不扣除免租期的整个租赁期内，按直线法或其他合理的方法进行分配，免租期内出租人也确认租金收入。承担了承租人某些费用的，本公司按该费用自租金收入总额中扣除后的租金收入余额在租赁期内进行分配。

初始直接费用，计入当期损益。金额较大的予以资本化，在整个经营租赁期内按照与确认租金收入相同的基础分期计入当期损益。如协议约定或有租金的在实际发生时计入当期收益。

(2) 融资租赁的会计处理方法

① 本公司作为融资租赁承租人时，在租赁期开始日，将租赁开始日租赁资产公允价值与最低租赁付款额现值两者中较低者作为租入资产的入账价值，将最低租赁付款额作为长期应付款的入账价值，其差额作为未确认融资费用。在租赁期内各个期间采用实际

利率法进行分摊，确认为当期融资费用，计入财务费用。

发生的初始直接费用，计入租入资产价值。

在计提融资租赁资产折旧时，本公司采用与自有应折旧资产相一致的折旧政策，折旧期间以租赁合同而定。如果能够合理确定租赁期届满时本公司将会取得租赁资产所有权，以租赁期开始日租赁资产的寿命作为折旧期间；如果无法合理确定租赁期届满后本公司是否能够取得租赁资产的所有权，以租赁期与租赁资产寿命两者中较短者作为折旧期间。

② 本公司作为融资租赁出租人时，于租赁期开始日将租赁开始日最低租赁应收款额与初始直接费用之和作为应收融资租赁款的入账价值，计入资产负债表的长期应收款，同时记录未担保余值；将最低租赁应收款额、初始直接费用及未担保余值之和与其现值之和的差额作为未实现融资收益，在租赁期内各个期间采用实际利率法确认为租赁收入，计入其他业务收入。

30. 回购公司股份

(1) 本公司按法定程序报经批准采用收购本公司股票方式减资的，按注销股票面值总额减少股本，购回股票支付的价款（含交易费用）与股票面值的差额调整所有者权益，超过面值总额的部分，依次冲减资本公积（股本溢价）、盈余公积和未分配利润；低于面值总额的部分增加资本公积（股本溢价）。

(2) 公司回购的股份在注销或者转让之前，作为库存股管理，回购股份的全部支出转作库存股成本。

(3) 库存股转让时，转让收入高于库存股成本的部分，增加资本公积（股本溢价）；低于库存股成本的部分，依次冲减资本公积（股本溢价）、盈余公积、未分配利润。

31. 重要会计政策和会计估计的变更

(1) 重要会计政策变更

2017年7月5日，财政部发布了《企业会计准则第14号—收入（2017年修订）》（以下简称“新收入准则”）。要求境内上市企业自2020年1月1日起执行新收入准则。本公司于2020年1月1日执行新收入准则，对会计政策的相关内容进行调整，详见附注三、26。新收入准则要求首次执行该准则的累积影响数调整首次执行当年年初（即2020年1月1日）留存收益及财务报表其他相关项目金额，对可比期间信息不予调整。在执行新收入准则时，本公司仅对首次执行日尚未完成的合同的累计影响数进行调整。

(2) 重要会计估计变更

本报告期内，本公司无重大会计估计变更。

(3) 首次执行新收入准则调整首次执行当年年初财务报表相关项目情况

①对合并资产负债表项目影响如下

项 目	2019年12月31日	2020年1月1日	调整数
预收款项	26,047,050.21	-	-26,047,050.21
合同负债	-	23,252,134.11	23,252,134.11
其他流动负债	-	2,794,916.10	2,794,916.10

②对母公司资产负债表项目影响如下

项 目	2019年12月31日	2020年1月1日	调整数
预收款项	18,117,554.67	-	-18,117,554.67
合同负债	-	16,034,802.14	16,034,802.14
其他流动负债	-	2,082,752.53	2,082,752.53

四、税项**1. 主要税种及税率**

税种	计税依据	税率
增值税	销售收入	13%、9%、6%、5%、3%
城市维护建设税	应纳流转税额	7%、5%
教育费附加	应纳流转税额	3%
地方教育费附加	应纳流转税额	2%
企业所得税	应纳所得税额	15%、20%、25%

本公司子公司存在不同企业所得税税率的情况

纳税主体名称	所得税税率
合肥欧普康视药械研究所有限公司	20.00%
张家港梦戴维科技有限公司	20.00%
合肥湖滨梦戴维视光科技有限公司	20.00%
安庆梦戴维医疗科技有限公司	20.00%
安庆欧普康视眼科诊所有限公司	20.00%
绍兴市上虞区梦戴维眼镜销售有限公司	20.00%

镇江市梦戴维医疗器械有限公司	20.00%
淮安市欧普康视医疗器械销售服务有限公司	20.00%
常州梦戴维眼科诊所有限公司	20.00%
合肥珍视视特佳视光科技有限公司	20.00%
南京江宁欧普康视眼科诊所有限公司	20.00%
安徽视特佳视光科技有限公司	20.00%
南京梦视佳眼科有限公司	20.00%
南京河西欧普康视眼科诊所有限公司	20.00%
南通梦视佳眼科有限公司	20.00%
南京陶博士眼科诊所有限公司	20.00%
南京欧视佳眼镜销售有限公司	20.00%
南京欧普康视医疗科技有限公司	20.00%
南京康视医疗器械有限公司	20.00%
南京梦视佳医疗器械有限公司	20.00%
南京梦戴维眼科诊所有限公司	20.00%
徐州梦视佳眼科诊所有限公司	20.00%
如皋梦视佳眼镜有限公司	20.00%
苏州市梦视清医疗器械有限责任公司	20.00%
南京欧淳医疗器械有限公司	20.00%
南京视特舒医疗器械有限公司	20.00%
连云港视特舒医疗器械有限公司	20.00%
海安梦戴维视光科技有限公司	20.00%
南京梦戴维眼视光研究有限公司	20.00%
太仓市梦戴维医疗器械有限责任公司	20.00%
南京欧宁医疗器械有限公司	20.00%
昆明视康眼科诊所有限公司	20.00%
云南明眼科技有限公司	20.00%
莱州同辉医疗器械有限公司	20.00%
烟台悦目生物技术有限公司	20.00%
泽嘉健康管理（潍坊）有限公司	20.00%

九江欧普康视科技有限公司	20.00%
九江欧若拉眼镜有限公司	20.00%
瑞昌市康视科技有限公司	20.00%
泉州欧普康视光学技术有限公司	20.00%
泉州市鲤城区新扬展商务服务有限公司	20.00%
福州鼓楼区视倍佳眼科门诊有限公司	20.00%
泉州鲤城区瞳明眼镜有限公司	20.00%
苏州市康视健康用眼信息咨询有限公司	20.00%
常熟菁视眼科诊所有限公司	20.00%
常熟市菁视光学科技有限公司	20.00%
常熟市菁视健康用眼信息咨询有限公司	20.00%
陕西奥泰克医疗科技有限公司	20.00%
西安欧普眼科诊所有限公司	20.00%
宝鸡光明瑞德康工贸有限公司	20.00%
蚌埠欧普康视光学设备科技有限公司	20.00%
蚌埠康视光学科技有限公司	20.00%
蚌埠视康视光科技有限公司	20.00%
山东欧普康视医疗科技有限公司	20.00%
淄博亮睛医疗器械有限公司	20.00%
淄博良目医疗器械销售有限公司	20.00%
东营市易视洁医疗科技有限公司	20.00%
福州欧普康视医疗器械有限公司	20.00%
福州台江康视眼科诊所有限公司	20.00%
福州台江傲视医疗器械有限公司	20.00%
福州康视医疗器械有限公司	20.00%
福州台江博视医疗器械有限公司	20.00%
福州市长乐区欧普康视医疗器械有限公司	20.00%
福州市闽侯县康视医疗器械有限公司	20.00%
福清康视眼科诊所有限公司	20.00%
福州台江瑞视眼科诊所有限公司	20.00%

池州康视眼健康管理有限公司	20.00%
深圳明眸瑞视眼科诊所	20.00%
宜昌梦戴维视光科技有限责任公司	20.00%
宜昌梦戴维门诊有限公司	20.00%
深圳新安袋鼠眼科诊所	20.00%
六安康视医疗科技有限公司	20.00%
六安视立佳医疗科技有限公司	20.00%
宣城市欧普康视百秀医疗器械有限公司	20.00%
郎溪欧普康视百秀医疗器械有限公司	20.00%
宣城欧普百秀眼健康管理有限公司	20.00%
宁国市欧普百秀医疗器械有限公司	20.00%
宣城市口腔医院有限公司	20.00%
宣城市百秀眼科门诊有限公司	20.00%
宣城市康视百秀医疗器械有限公司	20.00%
芜湖眼视界眼镜有限公司	20.00%
马鞍山康爱牙科诊所有限公司	20.00%
宣城市梦戴维医疗器械有限公司	20.00%
广德市梦戴维医疗器械有限公司	20.00%
西安市阎良区欧普康视眼科门诊有限公司	20.00%
靖江睛晟眼科诊所有限公司	20.00%
靖江睛旭眼科诊所有限公司	20.00%
靖江市睛晟眼镜有限公司	20.00%
靖江市奇眸眼镜有限公司	20.00%
靖江市睛廷眼镜有限公司	20.00%
靖江市格庭眼镜有限公司	20.00%
仙桃市佳视眼科门诊有限公司	20.00%
武汉梦戴佳科技开发有限公司	20.00%
松滋市视佳医眼科门诊有限公司	20.00%
昌邑欧普眼视光有限公司	20.00%

注：除以上子公司适用 20% 的税率，其他子公司均适用 25% 的税率。

1. 税收优惠

根据安徽省科学技术厅、安徽省财政厅、安徽省国家税务局和安徽省地方税务局联合颁发的《关于公示安徽省 2019 年第一批拟认定高新技术企业名单的通知》，欧普康视被认定为安徽省 2019 年度第一批高新技术企业，并获发《高新技术企业证书》(证书编号：GR201934000167，有效期 3 年)。按照《企业所得税法》等相关法规规定，本公司自 2019 年 1 月 1 日至 2021 年 12 月 31 日三年内享受国家高新技术企业 15% 的所得税税率。

根据财税〔2019〕13 号《关于实施小微企业普惠性税收减免政策的通知》，为支持小微企业发展，对月销售额 10 万元以下（含本数）的增值税小规模纳税人，免征增值税；对小型微利企业年应纳税所得额不超过 100 万元的部分，减按 25% 计入应纳税所得额，按 20% 的税率缴纳企业所得税；对年应纳税所得额超过 100 万元但不超过 300 万元的部分，减按 50% 计入应纳税所得额，按 20% 的税率缴纳企业所得税。本公司子公司合肥欧普康视药械研究所有限公司、张家港梦戴维科技有限公司等 95 家公司享受该税收优惠。

根据《财政部、国家税务总局关于全面推开营业税改征增值税试点的通知》（财税〔2016〕36 号）“医疗机构提供的医疗服务免征增值税”的规定，本公司子公司 2020 年度享受该税收优惠的明细如下：

纳税主体名称	增值税税率
安徽医科大学康视眼科医院有限公司	医疗服务免征增值税
蚌埠康视眼科医院有限公司	医疗服务免征增值税
常熟菁视眼科诊所有限公司	医疗服务免征增值税
池州视特佳眼科门诊有限公司	医疗服务免征增值税
福清康视眼科诊所有限公司	医疗服务免征增值税
福州鼓楼区视倍佳眼科门诊有限公司	医疗服务免征增值税
福州台江康视眼科诊所有限公司	医疗服务免征增值税
福州台江瑞视眼科诊所有限公司	医疗服务免征增值税
广德康视眼科医院有限公司	医疗服务免征增值税
合肥北城欧普康视眼视光门诊有限公司	医疗服务免征增值税
黄山视特佳眼科门诊有限公司	医疗服务免征增值税
靖江睛晟眼科诊所有限公司	医疗服务免征增值税

靖江晴旭眼科诊所有限公司	医疗服务免征增值税
昆明视康眼科诊所有限公司	医疗服务免征增值税
莱州同明眼科诊所有限公司	医疗服务免征增值税
莱州同明中西医结合医院有限公司	医疗服务免征增值税
六安康视眼科医院有限公司	医疗服务免征增值税
庐江康视眼科门诊有限公司	医疗服务免征增值税
马鞍山康视眼科医院有限公司	医疗服务免征增值税
南京梦戴维眼科诊所有限公司	医疗服务免征增值税
南京陶博士眼科诊所有限公司	医疗服务免征增值税
宁国市眼视光眼科医院有限公司	医疗服务免征增值税
青岛泽嘉爱目眼科诊所有限公司	医疗服务免征增值税
上饶市启明眼科医院有限公司	医疗服务免征增值税
深圳明眸瑞视眼科诊所	医疗服务免征增值税
深圳欧普视光眼科门诊部	医疗服务免征增值税
深圳沙井袋鼠眼科诊所	医疗服务免征增值税
深圳新安袋鼠眼科诊所	医疗服务免征增值税
松滋市视佳医眼科门诊有限公司	医疗服务免征增值税
芜湖欧普康视眼科门诊有限公司	医疗服务免征增值税
武汉视佳医眼科门诊有限公司	医疗服务免征增值税
西安欧普光明诊所有限公司	医疗服务免征增值税
西安欧普眼科诊所有限公司	医疗服务免征增值税
仙桃市佳视眼科门诊有限公司	医疗服务免征增值税
徐州梦视佳眼科诊所有限公司	医疗服务免征增值税
宣城康视眼科医院有限公司	医疗服务免征增值税
宣城市百秀眼科门诊有限公司	医疗服务免征增值税
宣城市口腔医院有限公司	医疗服务免征增值税
宜昌梦戴维门诊有限公司	医疗服务免征增值税
云南欧普眼视光眼科诊所有限公司	医疗服务免征增值税
湛江欢瞳欧普眼视光诊所有限公司	医疗服务免征增值税
湛江欧普眼视光诊所有限公司	医疗服务免征增值税

湛江歆瞳欧普眼视光诊所有限公司	医疗服务免征增值税
合肥文涵欧普眼科诊所有限公司	医疗服务免征增值税
常州梦戴维眼科诊所有限公司	医疗服务免征增值税
南京江宁欧普康视眼科诊所有限公司	医疗服务免征增值税
南京梦视佳眼科有限公司	医疗服务免征增值税
南京河西欧普康视眼科诊所有限公司	医疗服务免征增值税
南通梦视佳眼科有限公司	医疗服务免征增值税

根据财税〔2019〕13号《关于实施小微企业普惠性税收减免政策的通知》，为支持小微企业发展，对月销售额10万元以下（含本数）的增值税小规模纳税人，免征增值税。其中，以1个季度为纳税期限的增值税小规模纳税人，季度销售额不超过30万元的，免征增值税。本公司子公司2020年度享受该税收优惠的明细如下：

纳税主体名称	纳税人种类	增值税税率
合肥欧普康视药械研究所有限公司	小规模纳税人	季度销售额不足30万免征增值税
无锡欧普康视科技有限公司	小规模纳税人	季度销售额不足30万免征增值税
张家港梦戴维科技有限公司	小规模纳税人	季度销售额不足30万免征增值税
海安欧普康视眼镜有限公司	小规模纳税人	季度销售额不足30万免征增值税
合肥瑞视视特佳视光科技有限公司	小规模纳税人	季度销售额不足30万免征增值税
合肥湖滨梦戴维视光科技有限公司	小规模纳税人	季度销售额不足30万免征增值税
淮南梦戴维医疗器械销售有限公司	小规模纳税人	季度销售额不足30万免征增值税
淮南优视眼镜销售有限公司	小规模纳税人	季度销售额不足30万免征增值税
安庆欧普康视眼科诊所有限公司	小规模纳税人	季度销售额不足30万免征增值税
合肥嘉合康视眼科诊所有限公司	小规模纳税人	季度销售额不足30万免征增值税
合肥徽视视特佳视光科技有限公司	小规模纳税人	季度销售额不足30万免征增值税
合肥星梦欧普眼视光科技有限公司	小规模纳税人	季度销售额不足30万免征增值税
安徽欧普康视眼视光技术培训学校有限公司	小规模纳税人	季度销售额不足30万免征增值税
合肥明润视特佳视光科技有限公司	小规模纳税人	季度销售额不足30万免征增值税
绍兴市上虞区梦戴维眼镜销售有限公司	小规模纳税人	季度销售额不足30万免征增值税
合肥文涵欧普眼科诊所有限公司	小规模纳税人	季度销售额不足30万免征增值税
溧阳市中眼视光科技技术有限公司	小规模纳税人	季度销售额不足30万免征增值税

合肥康视眼健康管理有限公司	小规模纳税人	季度销售额不足 30 万免征增值税
常州梦戴维眼科诊所有限公司	小规模纳税人	季度销售额不足 30 万免征增值税
合肥珍视视特佳视光科技有限公司	小规模纳税人	季度销售额不足 30 万免征增值税
淮安市梦视佳眼科有限公司	小规模纳税人	季度销售额不足 30 万免征增值税
灌南欧普康视医疗器械销售有限公司	小规模纳税人	季度销售额不足 30 万免征增值税
安徽视特佳视光科技有限公司	小规模纳税人	季度销售额不足 30 万免征增值税
合肥瞳美视特佳视光科技有限公司	小规模纳税人	季度销售额不足 30 万免征增值税
合肥益新视特佳视光科技有限公司	小规模纳税人	季度销售额不足 30 万免征增值税
南通梦视佳眼科有限公司	小规模纳税人	季度销售额不足 30 万免征增值税
合肥瑞臻堂健康服务有限公司	小规模纳税人	季度销售额不足 30 万免征增值税
南京欧视佳眼镜销售有限公司	小规模纳税人	季度销售额不足 30 万免征增值税
南京康视医疗器械有限公司	小规模纳税人	季度销售额不足 30 万免征增值税
如皋梦视佳眼镜有限公司	小规模纳税人	季度销售额不足 30 万免征增值税
苏州市梦视清医疗器械有限责任公司	小规模纳税人	季度销售额不足 30 万免征增值税
海安梦戴维视光科技有限公司	小规模纳税人	季度销售额不足 30 万免征增值税
南京梦戴维眼视光研究有限公司	小规模纳税人	季度销售额不足 30 万免征增值税
太仓市梦戴维医疗器械有限责任公司	小规模纳税人	季度销售额不足 30 万免征增值税
云南明眼科技有限公司	小规模纳税人	季度销售额不足 30 万免征增值税
云南真亮科技有限公司	小规模纳税人	季度销售额不足 30 万免征增值税
莱州同辉医疗器械有限公司	小规模纳税人	季度销售额不足 30 万免征增值税
莱州同明眼科诊所有限公司	小规模纳税人	季度销售额不足 30 万免征增值税
青岛泽嘉爱目眼科诊所有限公司	小规模纳税人	季度销售额不足 30 万免征增值税
烟台悦目生物技术有限公司	小规模纳税人	季度销售额不足 30 万免征增值税
威海泽嘉视光科技有限公司	小规模纳税人	季度销售额不足 30 万免征增值税
威海泽嘉眼视光有限公司	小规模纳税人	季度销售额不足 30 万免征增值税
安丘泽嘉视光科技有限公司	小规模纳税人	季度销售额不足 30 万免征增值税
青岛远方医院管理有限公司	小规模纳税人	季度销售额不足 30 万免征增值税
青岛泽嘉眼视光科技有限公司	小规模纳税人	季度销售额不足 30 万免征增值税
青岛焦点医疗科技有限公司	小规模纳税人	季度销售额不足 30 万免征增值税
青岛合丰宜商贸有限公司	小规模纳税人	季度销售额不足 30 万免征增值税

泽嘉健康管理（潍坊）有限公司	小规模纳税人	季度销售额不足 30 万免征增值税
泽嘉（潍坊）生物技术有限公司	小规模纳税人	季度销售额不足 30 万免征增值税
九江欧普康视科技有限公司	小规模纳税人	季度销售额不足 30 万免征增值税
九江欧若拉眼镜有限公司	小规模纳税人	季度销售额不足 30 万免征增值税
德安欧欧康视健康科技有限责任公司	小规模纳税人	季度销售额不足 30 万免征增值税
瑞昌市康视科技有限公司	小规模纳税人	季度销售额不足 30 万免征增值税
泉州市鲤城区新扬展商务服务有限公司	小规模纳税人	季度销售额不足 30 万免征增值税
福州鼓楼区视倍佳眼科门诊有限公司	小规模纳税人	季度销售额不足 30 万免征增值税
泉州鲤城区瞳明眼镜有限公司	小规模纳税人	季度销售额不足 30 万免征增值税
西安欧普华天综合门诊有限公司	小规模纳税人	季度销售额不足 30 万免征增值税
西安欧普光明诊所有限公司	小规模纳税人	季度销售额不足 30 万免征增值税
宝鸡光明瑞德康工贸有限公司	小规模纳税人	季度销售额不足 30 万免征增值税
西安维爱光学科技有限公司	小规模纳税人	季度销售额不足 30 万免征增值税
湛江欧普康视科技有限公司	小规模纳税人	季度销售额不足 30 万免征增值税
湛江欧普眼视光诊所有限公司	小规模纳税人	季度销售额不足 30 万免征增值税
湛江歆瞳欧普眼视光诊所有限公司	小规模纳税人	季度销售额不足 30 万免征增值税
湛江欢瞳欧普眼视光诊所有限公司	小规模纳税人	季度销售额不足 30 万免征增值税
庐江康视眼科门诊有限公司	小规模纳税人	季度销售额不足 30 万免征增值税
合肥大眼熊网络科技有限公司	小规模纳税人	季度销售额不足 30 万免征增值税
宿州市康视视光科技有限公司	小规模纳税人	季度销售额不足 30 万免征增值税
北京欧普康视健康管理有限公司	小规模纳税人	季度销售额不足 30 万免征增值税
深圳欧普视光眼科门诊部	小规模纳税人	季度销售额不足 30 万免征增值税
济宁市欧普康科医疗科技有限公司	小规模纳税人	季度销售额不足 30 万免征增值税
济宁市康仁视光科技有限公司	小规模纳税人	季度销售额不足 30 万免征增值税
潍坊梦戴维视光科技有限公司	小规模纳税人	季度销售额不足 30 万免征增值税
蚌埠欧普康视光学设备科技有限公司	小规模纳税人	季度销售额不足 30 万免征增值税
淮南欧普康视视光科技有限公司	小规模纳税人	季度销售额不足 30 万免征增值税
蚌埠康视光学科技有限公司	小规模纳税人	季度销售额不足 30 万免征增值税
淮南视达康光学设备有限公司	小规模纳税人	季度销售额不足 30 万免征增值税
蚌埠视康视光科技有限公司	小规模纳税人	季度销售额不足 30 万免征增值税

怀远欧普康视光学设备技术有限公司	小规模纳税人	季度销售额不足 30 万免征增值税
蚌埠市高新区康视眼视光医疗器械有限公司	小规模纳税人	季度销售额不足 30 万免征增值税
淄博良目医疗器械销售有限公司	小规模纳税人	季度销售额不足 30 万免征增值税
淄博拜瑞特医疗科技有限公司	小规模纳税人	季度销售额不足 30 万免征增值税
合肥北城欧普康视眼视光门诊有限公司	小规模纳税人	季度销售额不足 30 万免征增值税
合肥恒缘康视眼视光门诊有限公司	小规模纳税人	季度销售额不足 30 万免征增值税
东营欧普眼视光有限公司	小规模纳税人	季度销售额不足 30 万免征增值税
福州康视医疗器械有限公司	小规模纳税人	季度销售额不足 30 万免征增值税
福州台江博视医疗器械有限公司	小规模纳税人	季度销售额不足 30 万免征增值税
池州康视眼健康管理有限公司	小规模纳税人	季度销售额不足 30 万免征增值税
池州视特佳眼科门诊有限公司	小规模纳税人	季度销售额不足 30 万免征增值税
池州视特佳视光配镜服务有限公司	小规模纳税人	季度销售额不足 30 万免征增值税
池州欧普眼视光配镜服务有限公司	小规模纳税人	季度销售额不足 30 万免征增值税
深圳市欧普康视医疗管理有限公司	小规模纳税人	季度销售额不足 30 万免征增值税
深圳沙井袋鼠眼科诊所	小规模纳税人	季度销售额不足 30 万免征增值税
六安康视医疗科技有限公司	小规模纳税人	季度销售额不足 30 万免征增值税
六安视立佳医疗科技有限公司	小规模纳税人	季度销售额不足 30 万免征增值税
宣城市欧普康视百秀医疗器械有限公司	小规模纳税人	季度销售额不足 30 万免征增值税
郎溪欧普康视百秀医疗器械有限公司	小规模纳税人	季度销售额不足 30 万免征增值税
宣城欧普百秀眼健康管理有限公司	小规模纳税人	季度销售额不足 30 万免征增值税
宁国市欧普百秀医疗器械有限公司	小规模纳税人	季度销售额不足 30 万免征增值税
宣城市百秀眼科门诊有限公司	小规模纳税人	季度销售额不足 30 万免征增值税
宣城市康视百秀医疗器械有限公司	小规模纳税人	季度销售额不足 30 万免征增值税
芜湖欧普康视医疗器械销售有限公司	小规模纳税人	季度销售额不足 30 万免征增值税
繁昌欧普康视医疗器械销售有限公司	小规模纳税人	季度销售额不足 30 万免征增值税
芜湖眼视界眼镜有限公司	小规模纳税人	季度销售额不足 30 万免征增值税
马鞍山梦戴维医疗科技有限公司	小规模纳税人	季度销售额不足 30 万免征增值税
和县欧普康视医疗科技有限公司	小规模纳税人	季度销售额不足 30 万免征增值税
马鞍山梦视清医疗科技有限公司	小规模纳税人	季度销售额不足 30 万免征增值税
马鞍山日戴维医疗科技有限公司	小规模纳税人	季度销售额不足 30 万免征增值税

马鞍山康爱牙科诊所有限公司	小规模纳税人	季度销售额不足 30 万免征增值税
宣城市梦戴维医疗器械有限公司	小规模纳税人	季度销售额不足 30 万免征增值税
广德市梦戴维医疗器械有限公司	小规模纳税人	季度销售额不足 30 万免征增值税
西安市阎良区欧普康视眼科门诊有限公司	小规模纳税人	季度销售额不足 30 万免征增值税
西安市阎良区明视欣视觉健康有限公司	小规模纳税人	季度销售额不足 30 万免征增值税
绥德县视欣视觉健康服务有限公司	小规模纳税人	季度销售额不足 30 万免征增值税
黄山视特佳眼科门诊有限公司	小规模纳税人	季度销售额不足 30 万免征增值税
靖江欧普睛呈眼健康服务有限公司	小规模纳税人	季度销售额不足 30 万免征增值税
靖江市奇眸眼镜有限公司	小规模纳税人	季度销售额不足 30 万免征增值税
靖江市睛廷眼镜有限公司	小规模纳税人	季度销售额不足 30 万免征增值税
靖江市格庭眼镜有限公司	小规模纳税人	季度销售额不足 30 万免征增值税
松滋市视佳医眼科门诊有限公司	小规模纳税人	季度销售额不足 30 万免征增值税
天津欧普康视光学科技有限公司	小规模纳税人	季度销售额不足 30 万免征增值税
西安欧普华天综合门诊有限公司	小规模纳税人	季度销售额不足 30 万免征增值税
济宁市康益视光科技有限公司	小规模纳税人	季度销售额不足 30 万免征增值税
济宁市康适视光科技有限公司	小规模纳税人	季度销售额不足 30 万免征增值税
济宁市康瞳视光科技有限公司	小规模纳税人	季度销售额不足 30 万免征增值税
昌邑欧普眼视光有限公司	小规模纳税人	季度销售额不足 30 万免征增值税
淄博淄川区欧普眼视光医疗科技有限公司	小规模纳税人	季度销售额不足 30 万免征增值税

根据财政部 税务总局公告 2020 年第 13 号，除湖北省外，其他省、自治区、直辖市的增值税小规模纳税人，适用 3% 征收率的应税销售收入，减按 1% 征收率征收增值税，本公司子公司 2020 年度享受该税收优惠的明细如下：

纳税主体名称	增值税征收率
合肥欧普康视药械研究所有限公司	适用 3% 征收率的应税销售收入，减按 1% 征收率征收增值税
张家港梦戴维科技有限公司	适用 3% 征收率的应税销售收入，减按 1% 征收率征收增值税
合肥瑞视视特佳视光科技有限公司	适用 3% 征收率的应税销售收入，减按 1% 征收率征收增值税
合肥湖滨梦戴维视光科技有限公司	适用 3% 征收率的应税销售收入，减按 1% 征收率征收增值税
淮南梦戴维医疗器械销售有限公司	适用 3% 征收率的应税销售收入，减按 1% 征收率征收增值税
安庆梦戴维医疗科技有限公司	适用 3% 征收率的应税销售收入，减按 1% 征收率征收增值税
安庆欧普康视眼科诊所有限公司	适用 3% 征收率的应税销售收入，减按 1% 征收率征收增值税

绍兴市上虞区梦戴维眼镜销售有限公司	适用 3% 征收率的应税销售收入，减按 1% 征收率征收增值税
合肥文涵欧普眼科诊所有限公司	适用 3% 征收率的应税销售收入，减按 1% 征收率征收增值税
镇江市梦戴维医疗器械有限公司	适用 3% 征收率的应税销售收入，减按 1% 征收率征收增值税
淮安市欧普康视医疗器械销售服务有限公司	适用 3% 征收率的应税销售收入，减按 1% 征收率征收增值税
常州梦戴维眼科诊所有限公司	适用 3% 征收率的应税销售收入，减按 1% 征收率征收增值税
合肥珍视视特佳视光科技有限公司	适用 3% 征收率的应税销售收入，减按 1% 征收率征收增值税
南京江宁欧普康视眼科诊所有限公司	适用 3% 征收率的应税销售收入，减按 1% 征收率征收增值税
安徽视特佳视光科技有限公司	适用 3% 征收率的应税销售收入，减按 1% 征收率征收增值税
南京梦视佳眼科有限公司	适用 3% 征收率的应税销售收入，减按 1% 征收率征收增值税
南京河西欧普康视眼科诊所有限公司	适用 3% 征收率的应税销售收入，减按 1% 征收率征收增值税
合肥益新视特佳视光科技有限公司	适用 3% 征收率的应税销售收入，减按 1% 征收率征收增值税
南通梦视佳眼科有限公司	适用 3% 征收率的应税销售收入，减按 1% 征收率征收增值税
南京陶博士眼科诊所有限公司	适用 3% 征收率的应税销售收入，减按 1% 征收率征收增值税
南京梦视佳医疗器械有限公司	适用 3% 征收率的应税销售收入，减按 1% 征收率征收增值税
南京梦戴维眼科诊所有限公司	适用 3% 征收率的应税销售收入，减按 1% 征收率征收增值税
徐州梦视佳眼科诊所有限公司	适用 3% 征收率的应税销售收入，减按 1% 征收率征收增值税
南京欧淳医疗器械有限公司	适用 3% 征收率的应税销售收入，减按 1% 征收率征收增值税
南京视特舒医疗器械有限公司	适用 3% 征收率的应税销售收入，减按 1% 征收率征收增值税
连云港视特舒医疗器械有限公司	适用 3% 征收率的应税销售收入，减按 1% 征收率征收增值税
南京欧宁医疗器械有限公司	适用 3% 征收率的应税销售收入，减按 1% 征收率征收增值税
云南欧普眼视光眼科诊所有限公司	适用 3% 征收率的应税销售收入，减按 1% 征收率征收增值税
莱州同辉医疗器械有限公司	适用 3% 征收率的应税销售收入，减按 1% 征收率征收增值税
莱州同明眼科诊所有限公司	适用 3% 征收率的应税销售收入，减按 1% 征收率征收增值税
青岛泽嘉爱目眼科诊所有限公司	适用 3% 征收率的应税销售收入，减按 1% 征收率征收增值税
烟台悦目生物技术有限公司	适用 3% 征收率的应税销售收入，减按 1% 征收率征收增值税
威海泽嘉视光科技有限公司	适用 3% 征收率的应税销售收入，减按 1% 征收率征收增值税
威海泽嘉眼视光有限公司	适用 3% 征收率的应税销售收入，减按 1% 征收率征收增值税
安丘泽嘉视光科技有限公司	适用 3% 征收率的应税销售收入，减按 1% 征收率征收增值税
青岛远方医院管理有限公司	适用 3% 征收率的应税销售收入，减按 1% 征收率征收增值税
青岛泽嘉眼视光科技有限公司	适用 3% 征收率的应税销售收入，减按 1% 征收率征收增值税

青岛焦点医疗科技有限公司	适用 3% 征收率的应税销售收入，减按 1% 征收率征收增值税
青岛合丰宜商贸有限公司	适用 3% 征收率的应税销售收入，减按 1% 征收率征收增值税
泽嘉健康管理（潍坊）有限公司	适用 3% 征收率的应税销售收入，减按 1% 征收率征收增值税
泽嘉（潍坊）生物技术有限公司	适用 3% 征收率的应税销售收入，减按 1% 征收率征收增值税
合肥爱瞳健康科技有限公司	适用 3% 征收率的应税销售收入，减按 1% 征收率征收增值税
九江欧普康视科技有限公司	适用 3% 征收率的应税销售收入，减按 1% 征收率征收增值税
九江欧若拉眼镜有限公司	适用 3% 征收率的应税销售收入，减按 1% 征收率征收增值税
德安欧欧康视健康科技有限责任公司	适用 3% 征收率的应税销售收入，减按 1% 征收率征收增值税
瑞昌市康视科技有限公司	适用 3% 征收率的应税销售收入，减按 1% 征收率征收增值税
泉州市鲤城区新扬展商务服务有限公司	适用 3% 征收率的应税销售收入，减按 1% 征收率征收增值税
福州鼓楼区视倍佳眼科门诊有限公司	适用 3% 征收率的应税销售收入，减按 1% 征收率征收增值税
泉州鲤城区瞳明眼镜有限公司	适用 3% 征收率的应税销售收入，减按 1% 征收率征收增值税
安徽医科大学康视眼科医院有限公司	适用 3% 征收率的应税销售收入，减按 1% 征收率征收增值税
苏州市康视健康用眼信息咨询有限公司	适用 3% 征收率的应税销售收入，减按 1% 征收率征收增值税
常熟市菁视光学科技有限公司	适用 3% 征收率的应税销售收入，减按 1% 征收率征收增值税
常熟市菁视健康用眼信息咨询有限公司	适用 3% 征收率的应税销售收入，减按 1% 征收率征收增值税
西安欧普华天综合门诊有限公司	适用 3% 征收率的应税销售收入，减按 1% 征收率征收增值税
西安欧普光明诊所有限公司	适用 3% 征收率的应税销售收入，减按 1% 征收率征收增值税
宝鸡光明瑞德康工贸有限公司	适用 3% 征收率的应税销售收入，减按 1% 征收率征收增值税
西安维爱光学科技有限公司	适用 3% 征收率的应税销售收入，减按 1% 征收率征收增值税
湛江欧普康视科技有限公司	适用 3% 征收率的应税销售收入，减按 1% 征收率征收增值税
湛江欧普眼视光诊所有限公司	适用 3% 征收率的应税销售收入，减按 1% 征收率征收增值税
湛江歆瞳欧普眼视光诊所有限公司	适用 3% 征收率的应税销售收入，减按 1% 征收率征收增值税
湛江欢瞳欧普眼视光诊所有限公司	适用 3% 征收率的应税销售收入，减按 1% 征收率征收增值税
庐江康视眼科门诊有限公司	适用 3% 征收率的应税销售收入，减按 1% 征收率征收增值税
合肥大眼熊网络科技有限公司	适用 3% 征收率的应税销售收入，减按 1% 征收率征收增值税
宿州市康视视光科技有限公司	适用 3% 征收率的应税销售收入，减按 1% 征收率征收增值税
北京欧普康视健康管理有限公司	适用 3% 征收率的应税销售收入，减按 1% 征收率征收增值税
深圳欧普视光眼科门诊部	适用 3% 征收率的应税销售收入，减按 1% 征收率征收增值税
济宁市欧普康科医疗科技有限公司	适用 3% 征收率的应税销售收入，减按 1% 征收率征收增值税

济宁市康仁视光科技有限公司	适用 3%征收率的应税销售收入，减按 1%征收率征收增值税
潍坊梦戴维视光科技有限公司	适用 3%征收率的应税销售收入，减按 1%征收率征收增值税
蚌埠欧普康视光学设备科技有限公司	适用 3%征收率的应税销售收入，减按 1%征收率征收增值税
蚌埠康视眼科医院有限公司	适用 3%征收率的应税销售收入，减按 1%征收率征收增值税
淮南欧普康视视光科技有限公司	适用 3%征收率的应税销售收入，减按 1%征收率征收增值税
蚌埠康视光学科技有限公司	适用 3%征收率的应税销售收入，减按 1%征收率征收增值税
淮南视达康光学设备有限公司	适用 3%征收率的应税销售收入，减按 1%征收率征收增值税
蚌埠视康视光科技有限公司	适用 3%征收率的应税销售收入，减按 1%征收率征收增值税
怀远欧普康视光学设备技术有限公司	适用 3%征收率的应税销售收入，减按 1%征收率征收增值税
蚌埠市高新区康视眼视光医疗器械有限公司	适用 3%征收率的应税销售收入，减按 1%征收率征收增值税
山东欧普康视投资有限公司	适用 3%征收率的应税销售收入，减按 1%征收率征收增值税
淄博亮睛医疗器械有限公司	适用 3%征收率的应税销售收入，减按 1%征收率征收增值税
淄博良目医疗器械销售有限公司	适用 3%征收率的应税销售收入，减按 1%征收率征收增值税
淄博拜瑞特医疗科技有限公司	适用 3%征收率的应税销售收入，减按 1%征收率征收增值税
合肥北城欧普康视眼视光门诊有限公司	适用 3%征收率的应税销售收入，减按 1%征收率征收增值税
合肥恒缘康视眼视光门诊有限公司	适用 3%征收率的应税销售收入，减按 1%征收率征收增值税
东营市易视洁医疗科技有限公司	适用 3%征收率的应税销售收入，减按 1%征收率征收增值税
东营欧普眼视光有限公司	适用 3%征收率的应税销售收入，减按 1%征收率征收增值税
福州台江康视眼科诊所有限公司	适用 3%征收率的应税销售收入，减按 1%征收率征收增值税
福州台江傲视医疗器械有限公司	适用 3%征收率的应税销售收入，减按 1%征收率征收增值税
福州康视医疗器械有限公司	适用 3%征收率的应税销售收入，减按 1%征收率征收增值税
福州台江博视医疗器械有限公司	适用 3%征收率的应税销售收入，减按 1%征收率征收增值税
福州市长乐区欧普康视医疗器械有限公司	适用 3%征收率的应税销售收入，减按 1%征收率征收增值税
福州市闽侯县康视医疗器械有限公司	适用 3%征收率的应税销售收入，减按 1%征收率征收增值税
福清康视眼科诊所有限公司	适用 3%征收率的应税销售收入，减按 1%征收率征收增值税
福州台江瑞视眼科诊所有限公司	适用 3%征收率的应税销售收入，减按 1%征收率征收增值税
池州康视眼健康管理有限公司	适用 3%征收率的应税销售收入，减按 1%征收率征收增值税
池州视特佳眼科门诊有限公司	适用 3%征收率的应税销售收入，减按 1%征收率征收增值税
池州视特佳视光配镜服务有限公司	适用 3%征收率的应税销售收入，减按 1%征收率征收增值税
池州欧普眼视光配镜服务有限公司	适用 3%征收率的应税销售收入，减按 1%征收率征收增值税

深圳明眸瑞视眼科诊所	适用 3% 征收率的应税销售收入，减按 1% 征收率征收增值税
深圳市欧普康视医疗管理有限公司	适用 3% 征收率的应税销售收入，减按 1% 征收率征收增值税
深圳新安袋鼠眼科诊所	适用 3% 征收率的应税销售收入，减按 1% 征收率征收增值税
深圳沙井袋鼠眼科诊所	适用 3% 征收率的应税销售收入，减按 1% 征收率征收增值税
欧普康视投资有限公司	适用 3% 征收率的应税销售收入，减按 1% 征收率征收增值税
合肥欧兹医疗技术有限公司	适用 3% 征收率的应税销售收入，减按 1% 征收率征收增值税
六安康视医疗科技有限公司	适用 3% 征收率的应税销售收入，减按 1% 征收率征收增值税
六安视立佳医疗科技有限公司	适用 3% 征收率的应税销售收入，减按 1% 征收率征收增值税
六安康视眼科医院有限公司	适用 3% 征收率的应税销售收入，减按 1% 征收率征收增值税
宣城市欧普康视百秀医疗器械有限公司	适用 3% 征收率的应税销售收入，减按 1% 征收率征收增值税
郎溪欧普康视百秀医疗器械有限公司	适用 3% 征收率的应税销售收入，减按 1% 征收率征收增值税
宣城欧普百秀眼健康管理有限公司	适用 3% 征收率的应税销售收入，减按 1% 征收率征收增值税
宁国市欧普百秀医疗器械有限公司	适用 3% 征收率的应税销售收入，减按 1% 征收率征收增值税
宣城市口腔医院有限公司	适用 3% 征收率的应税销售收入，减按 1% 征收率征收增值税
宣城市百秀眼科门诊有限公司	适用 3% 征收率的应税销售收入，减按 1% 征收率征收增值税
宣城市康视百秀医疗器械有限公司	适用 3% 征收率的应税销售收入，减按 1% 征收率征收增值税
广德康视眼科医院有限公司	适用 3% 征收率的应税销售收入，减按 1% 征收率征收增值税
宁国市眼视光眼科医院有限公司	适用 3% 征收率的应税销售收入，减按 1% 征收率征收增值税
芜湖欧普康视医疗器械销售有限公司	适用 3% 征收率的应税销售收入，减按 1% 征收率征收增值税
繁昌欧普康视医疗器械销售有限公司	适用 3% 征收率的应税销售收入，减按 1% 征收率征收增值税
芜湖眼视界眼镜有限公司	适用 3% 征收率的应税销售收入，减按 1% 征收率征收增值税
马鞍山梦戴维医疗科技有限公司	适用 3% 征收率的应税销售收入，减按 1% 征收率征收增值税
和县欧普康视医疗科技有限公司	适用 3% 征收率的应税销售收入，减按 1% 征收率征收增值税
马鞍山梦视清医疗科技有限公司	适用 3% 征收率的应税销售收入，减按 1% 征收率征收增值税
马鞍山日戴维医疗科技有限公司	适用 3% 征收率的应税销售收入，减按 1% 征收率征收增值税
马鞍山康爱牙科诊所有限公司	适用 3% 征收率的应税销售收入，减按 1% 征收率征收增值税
宣城市梦戴维医疗器械有限公司	适用 3% 征收率的应税销售收入，减按 1% 征收率征收增值税
广德市梦戴维医疗器械有限公司	适用 3% 征收率的应税销售收入，减按 1% 征收率征收增值税
西安市阎良区欧普康视眼科门诊有限公司	适用 3% 征收率的应税销售收入，减按 1% 征收率征收增值税
西安市阎良区明视欣视觉健康有限公司	适用 3% 征收率的应税销售收入，减按 1% 征收率征收增值税

绥德县视欣视觉健康服务有限公司	适用 3% 征收率的应税销售收入，减按 1% 征收率征收增值税
黄山康视眼健康管理有限公司	适用 3% 征收率的应税销售收入，减按 1% 征收率征收增值税
黄山视特佳眼科门诊有限公司	适用 3% 征收率的应税销售收入，减按 1% 征收率征收增值税
上饶市启明眼科医院有限公司	适用 3% 征收率的应税销售收入，减按 1% 征收率征收增值税
靖江欧普睛呈眼健康服务有限公司	适用 3% 征收率的应税销售收入，减按 1% 征收率征收增值税
靖江睛旭眼科诊所有限公司	适用 3% 征收率的应税销售收入，减按 1% 征收率征收增值税
靖江市睛晟眼镜有限公司	适用 3% 征收率的应税销售收入，减按 1% 征收率征收增值税
靖江市奇眸眼镜有限公司	适用 3% 征收率的应税销售收入，减按 1% 征收率征收增值税
靖江市睛廷眼镜有限公司	适用 3% 征收率的应税销售收入，减按 1% 征收率征收增值税
靖江市格庭眼镜有限公司	适用 3% 征收率的应税销售收入，减按 1% 征收率征收增值税
天津欧普康视光学科技有限公司	适用 3% 征收率的应税销售收入，减按 1% 征收率征收增值税
西安欧普华天综合门诊有限公司	适用 3% 征收率的应税销售收入，减按 1% 征收率征收增值税
济宁市康益视光科技有限公司	适用 3% 征收率的应税销售收入，减按 1% 征收率征收增值税
济宁市康适视光科技有限公司	适用 3% 征收率的应税销售收入，减按 1% 征收率征收增值税
济宁市康瞳视光科技有限公司	适用 3% 征收率的应税销售收入，减按 1% 征收率征收增值税
昌邑欧普眼视光有限公司	适用 3% 征收率的应税销售收入，减按 1% 征收率征收增值税
池州梦戴维医疗科技有限公司	适用 3% 征收率的应税销售收入，减按 1% 征收率征收增值税
欧普康视德生眼科诊所（杭州）有限公司	适用 3% 征收率的应税销售收入，减按 1% 征收率征收增值税

五、财务报表项目注释

1. 货币资金

项目	2020 年 12 月 31 日	2019 年 12 月 31 日
库存现金	233,419.74	570,385.37
银行存款	326,026,509.20	217,579,651.38
合计	326,259,928.94	218,150,036.75

货币资金2020年末余额较2019年末增长49.56%，主要系公司销售业务回款增加所致。

2. 交易性金融资产

项目	2020 年 12 月 31 日	2019 年 12 月 31 日
以公允价值计量且其变动计入当期损益的金融资产	979,911,205.18	243,329,247.84

其中：委托理财	979,078,385.18	239,760,047.84
其他	832,820.00	3,569,200.00
合计	979,911,205.18	243,329,247.84

交易性金融资产2020年末余额较2019年末增长302.71%，主要系公司本年购买浮动收益理财产品增加所致。

3. 应收票据

(1) 分类列示

种类	2020年12月31日			2019年12月31日		
	账面余额	坏账准备	账面价值	账面余额	坏账准备	账面价值
银行承兑汇票	958,084.00	-	958,084.00	1,839,058.00	-	1,839,058.00
商业承兑汇票	-	-	-	-	-	-
合计	958,084.00	-	958,084.00	1,839,058.00	-	1,839,058.00

(2)期末本公司无质押的应收票据。

(3)期末本公司无因出票人未履约而将其转应收账款的票据。

(4)本期未计提应收票据坏账准备。

(5)本期无核销的应收票据情况。

4. 应收账款

(1) 按账龄披露

账龄	2020年12月31日	2019年12月31日
1年以内（含1年）	134,761,916.00	93,811,087.49
1至2年	13,042,524.92	8,301,050.99
2至3年	3,343,071.42	2,674,918.37
3至4年	1,705,177.61	519,077.67
4至5年	50,339.68	43,441.00
5年以上	102,495.30	927,755.50
小计	153,005,524.93	106,277,331.02
减：坏账准备	10,040,625.57	7,545,182.16
合计	142,964,899.36	98,732,148.86

应收账款2020年末余额较2019年末增长44.80%，主要系公司销售收入增加导致。

(2) 按坏账计提方法分类披露

类别	2020年12月31日				
	账面余额		坏账准备		账面价值
	金额	比例(%)	金额	计提比例(%)	
按单项计提坏账准备	-	-	-	-	-
按组合计提坏账准备	153,005,524.93	100.00	10,040,625.57	6.56	142,964,899.36
其中：组合2	153,005,524.93	100.00	10,040,625.57	6.56	142,964,899.36
合计	153,005,524.93	100.00	10,040,625.57	6.56	142,964,899.36

(续上表)

类别	2019年12月31日				
	账面余额		坏账准备		账面价值
	金额	比例(%)	金额	计提比例(%)	
单项金额重大并单独计提坏账准备的应收账款	-	-	-	-	-
按信用风险特征组合计提坏账准备的应收账款	106,277,331.02	100.00	7,545,182.16	7.10	98,732,148.86
其中：组合2	106,277,331.02	100.00	7,545,182.16	7.10	98,732,148.86
单项金额不重大但单独计提坏账准备的应收账款	-	-	-	-	-
合计	106,277,331.02	100.00	7,545,182.16	7.10	98,732,148.86

①于2020年12月31日、2019年12月31日，按组合2其他第三方应收款项计提坏账准备的应收账款

账龄	2020年12月31日		
	账面余额	坏账准备	计提比例(%)
1年以内(含1年)	134,761,916.00	6,738,095.80	5.00
1至2年	13,042,524.92	1,304,252.49	10.00
2至3年	3,343,071.42	1,002,921.43	30.00
3至4年	1,705,177.61	852,588.81	50.00
4至5年	50,339.68	40,271.74	80.00
5年以上	102,495.30	102,495.30	100.00
合计	153,005,524.93	10,040,625.57	6.56

(续上表)

账龄	2019年12月31日		
	账面余额	坏账准备	计提比例(%)
1年以内(含1年)	93,811,087.49	4,690,554.43	5.00
1至2年	8,301,050.99	830,105.08	10.00
2至3年	2,674,918.37	802,475.51	30.00
3至4年	519,077.67	259,538.84	50.00
4至5年	43,441.00	34,752.80	80.00
5年以上	927,755.50	927,755.50	100.00
合计	106,277,331.02	7,545,182.16	7.10

②本期坏账准备变动情况

类别	2019年12月31日	本期变动金额				2020年12月31日
		计提	企业合并增减	收回或转回	转销或核销	
应收账款坏账准备	7,545,182.16	3,539,964.82	214,920.89		1,259,442.30	10,040,625.57
合计	7,545,182.16	3,539,964.82	214,920.89		1,259,442.30	10,040,625.57

(3) 本期实际核销的应收账款情况

项目	核销金额
实际核销的应收账款情况	1,259,442.30

(4) 按欠款方归集的期末余额前五名的应收账款情况

单位名称	2020年12月31日	占应收账款期末余额合计数的比例(%)	坏账准备
客户一	9,122,040.71	5.96	456,102.04
客户二	5,965,884.00	3.90	749,974.75
客户三	5,772,997.00	3.77	312,431.70
客户四	5,745,593.69	3.76	287,279.68
客户五	4,622,574.29	3.02	250,256.75
合计	31,229,089.69	20.41	2,056,044.92

(5) 期末无因金融资产转移而终止确认的应收账款。

(6) 期末无转移应收账款且继续涉入形成的资产、负债金额。

5. 预付款项

(1) 按账龄披露

账龄	2020年12月31日		2019年12月31日	
	金额	比例(%)	金额	比例(%)
1年以内	35,067,118.62	96.32	17,429,227.44	91.73
1至2年	1,226,275.08	3.37	559,744.11	2.95
2至3年	14,056.00	0.04	534,222.23	2.81
3年以上	97,917.00	0.27	476,556.77	2.51
合计	36,405,366.70	100.00	18,999,750.55	100.00

注：预付款项2020年末余额较2019年末增加1,740.56万元，主要系随着业务规模扩张，公司核算主体增加导致日常经营采购预付款项增加所致。

(2) 期末无账龄超过1年且金额重要的预付款项。

(3) 按预付对象归集的期末余额前五名的预付款项情况

单位名称	2020年12月31日账面余额	占预付款项期末余额合计数的比例(%)
供应商一	1,720,799.65	4.73
供应商二	1,154,107.26	3.17
供应商三	858,860.00	2.36
供应商四	480,672.00	1.32
供应商五	402,466.99	1.11
合计	4,616,905.90	12.69

6. 其他应收款

(1) 分类列示

项目	2020年12月31日	2019年12月31日
应收利息	-	-
应收股利	-	-
其他应收款	14,413,071.88	10,447,919.66
合计	14,413,071.88	10,447,919.66

注：上表中的其他应收款是指扣除应收利息、应收股利后的其他应收款。

其他应收款2020年末余额较2019年末增长37.95%，主要系保证金及往来款增加所致。

(2) 其他应收款

① 按账龄披露

账龄	2020年12月31日	2019年12月31日
1年以内(含1年)	9,369,038.97	6,064,969.00
1至2年	3,485,237.14	4,159,347.22
2至3年	2,968,874.48	454,518.60
3至4年	595,118.60	1,214,540.79
4至5年	-	83,939.46
5年以上	257,446.53	186,094.97
小计	16,675,715.72	12,163,410.04
减: 坏账准备	2,262,643.84	1,715,490.38
合计	14,413,071.88	10,447,919.66

② 按款项性质披露

款项性质	2020年12月31日	2019年12月31日
押金保证金	9,283,915.24	6,454,509.04
往来款	5,753,748.85	2,680,576.88
备用金	447,806.84	1,610,437.60
其他	1,190,244.79	1,417,886.52
合计	16,675,715.72	12,163,410.04

③ 按坏账计提方法披露

A. 截止2020年12月31日的坏账准备按三阶段模型计提如下:

阶段	账面余额	坏账准备	账面价值
第一阶段	16,675,715.72	2,262,643.84	14,413,071.88
第二阶段	-	-	-
第三阶段	-	-	-
合计	16,675,715.72	2,262,643.84	14,413,071.88

截止2020年12月31日, 处于第一阶段的坏账准备:

类别	账面余额	计提比例(%)	坏账准备	账面价值	理由
按组合计提坏账准备	16,675,715.72	13.57	2,262,643.84	14,413,071.88	
其中: 组合2	16,675,715.72	13.57	2,262,643.84	14,413,071.88	

类别	账面余额	计提比例 (%)	坏账准备	账面价值	理由
合计	16,675,715.72	13.57	2,262,643.84	14,413,071.88	

A1. 截止2020年12月31日，按照组合2计提坏账准备的其他应收款：

账龄	2020年12月31日		
	账面余额	坏账准备	计提比例 (%)
1年以内	9,369,038.97	468,451.96	5.00
1至2年	3,485,237.14	348,523.71	10.00
2至3年	2,968,874.48	890,662.34	30.00
3至4年	595,118.60	297,559.30	50.00
4至5年	-	-	-
5年以上	257,446.53	257,446.53	100.00
合计	16,675,715.72	2,262,643.84	13.57

B. 截止2019年12月31日的坏账准备按三阶段模型计提如下：

阶段	账面余额	坏账准备	账面价值
第一阶段	12,163,410.04	1,715,490.38	10,447,919.66
第二阶段	-	-	-
第三阶段	-	-	-
合计	12,163,410.04	1,715,490.38	10,447,919.66

截止2019年12月31日，处于第一阶段的坏账准备：

类别	账面余额	计提比例 (%)	坏账准备	账面价值	理由
按组合计提坏账准备	12,163,410.04	14.10	1,715,490.38	10,447,919.66	——
其中：组合2	12,163,410.04	14.10	1,715,490.38	10,447,919.66	——
合计	12,163,410.04	14.10	1,715,490.38	10,447,919.66	

B1. 截止2019年12月31日，按照组合2计提坏账准备的其他应收款：

账龄	2019年12月31日		
	账面余额	坏账准备	计提比例 (%)
1年以内	6,064,969.00	302,683.15	5.00
1至2年	4,159,347.22	415,934.72	10.00
2至3年	454,518.60	136,355.58	30.00
3至4年	1,214,540.79	607,270.40	50.00
4至5年	83,939.46	67,151.57	80.00

账龄	2019年12月31日		
	账面余额	坏账准备	计提比例(%)
5年以上	186,094.97	186,094.97	100.00
合计	12,163,410.04	1,715,490.39	14.10

④ 坏账准备变动情况

类别	2019年12月31日	本期变动金额					2020年12月31日
		计提	企业合并增减	收回或转回	转销或核销	其他减少	
其他应收款	1,715,490.38	901,340.36	-354,186.90	-	-	-	2,262,643.84
坏账准备							
合计	1,715,490.38	901,340.36	-354,186.90	-	-	-	2,262,643.84

(3) 按欠款方归集的期末余额前五名的其他应收款情况

单位名称	款项的性质	2020年12月31日	账龄	占其他应收期末余额合计数的比例(%)	坏账准备期末余额
单位一	保证金	700,000.00	1年以内	4.20	35,000.00
单位二	履约保证金	600,000.00	3-4年	3.60	300,000.00
单位三	押金	500,000.00	3-4年	3.00	250,000.00
单位四	个人借款	482,739.50	1年以内	2.89	24,136.98
单位五	押金	400,000.00	2-3年	2.40	120,000.00
合计	——	2,682,739.50	——	16.09	729,136.98

(4) 本期无实际核销的其他应收款。

(5) 本期无涉及政府补助的应收款项。

(6) 本期无因金融资产转移而终止确认的其他应收款。

(7) 本期无转移其他应收款且继续涉入形成的资产、负债的金额。

7. 存货

项目	2020年12月31日			2019年12月31日		
	账面余额	跌价准备	账面价值	账面余额	跌价准备	账面价值
原材料	9,019,637.70	-	9,019,637.70	8,828,423.08	-	8,828,423.08
库存商品	55,443,893.80	-	55,443,893.80	41,717,980.50	-	41,717,980.50
周转材料	7,913,506.79	-	7,913,506.79	2,960,298.22	-	2,960,298.22

项目	2020年12月31日			2019年12月31日		
	合计	72,377,038.29	-	72,377,038.29	53,506,701.80	-

8. 其他流动资产

项目	2020年12月31日	2019年12月31日
银行理财产品	61,059,799.98	583,400,986.30
预交税费	15,064,323.29	3,911,359.64
待抵扣进项税额	1,307,481.07	445,522.16
合计	77,431,604.34	587,757,868.10

9. 长期股权投资

被投资单位	2019年12月31日	本期增减变动				
		追加投资	减少投资	权益法下确认的投资损益	其他综合收益调整	其他权益变动
一、联营企业						
宁国市眼视光眼科医院有限公司	950,680.73	-	-	-	-	-
武汉武昌视佳医眼科门诊有限公司	977,751.28	-	-	252,941.49	-	-
黄冈视佳医眼科诊所有限公司	718,965.86	-	-	-256,398.37	-	-
宜昌秭归视佳医眼科诊所有限公司	-	520,000.00	-	-68,707.81	-	-
武汉南湖视佳医眼科诊所有限公司	-	600,000.00	-	-57,911.10	-	-
莆田市欧普康视医疗科技有限公司	-	200,000.00	-	-33,979.30	-	-
郎溪华益眼科医院有限公司	-	1,750,000.00	-	-698,742.26	-	-
安徽医科大学康视眼科医院有限公司	2,819,934.14	-	-	-270,614.85	-	-
广州钜众医疗科技有限公司	740,229.65	700,000.00	-	-142,269.30	-	-
安徽博奥医学基因检测有限公司	2,739,265.13	-	-	-1,080,932.73	-	-
合肥科飞视觉科技有限公司	7,554,817.98	-	-	285,798.56	-	-
杭州目乐医疗科技股份有限公司	38,475,208.31	-	-	3,676,062.78	-	-
上饶市启明眼科医院有限公司	1,599,840.00	-	-	-	-	-
来安县康视健康科技有限公司	-	800,000.00	-	-49,441.44	-	-

被投资单位	2019年12月31日	本期增减变动				
		追加投资	减少投资	权益法下确认的投资损益	其他综合收益调整	其他权益变动
欧普康视眼科门诊部（厦门）有限责任公司	-	920,000.00	-	-231,074.38	-	-
深圳聪明目智能科技有限公司	-	3,000,000.00	-	-116,358.71	-	-
广东视明科技发展有限公司	-	1,500,000.00	-	-437,252.23	-	-
合肥欧视谛医疗科技有限公司	-	500,000.00	-	-7,184.67	-	-
合肥中合欧普医疗健康产业基金合伙企业（有限合伙）	-	8,000,000.00	-	806.88	-	-
苏州梦视佳眼科有限公司	-	-	-	-13,932.36	-	-
苏州爱维视医疗科技有限公司	-	1,500,000.00	-	-82,770.04	-	-
欧普康视（厦门）视光科技有限公司	-	1,500,000.00	-	-3,795.59	-	-
天津欧普华视医疗科技有限公司	-	1,470,000.00	-	-47,873.04	-	-
合计	56,576,693.08	22,960,000.00	-	616,371.53	-	-

(续上表)

被投资单位	本期增减变动			2020年12月31日	减值准备余额
	宣告发放现金股利或利润	计提减值准备	其他		
一、联营企业					
宁国市眼视光眼科医院有限公司	-	-	-950,680.73	-	-
武汉武昌视佳医眼科门诊有限公司	-	-	-	1,230,692.77	-
黄冈视佳医眼科诊所有限公司	-	-	-	462,567.49	-
宜昌秭归视佳医眼科诊所有限公司	-	-	-	451,292.19	-
武汉南湖视佳医眼科诊所有限公司	-	-	-	542,088.90	-
莆田市欧普康视医疗科技有限公司	-	-	-	166,020.70	-
郎溪华益眼科医院有限公司	-	-	-	1,051,257.74	-
安徽医科大学康视眼科医院有限公司	-	-	-2,549,319.29	-	-
广州钜众医疗科技有限	-	-	-	1,297,960.35	-

被投资单位	本期增减变动			2020年12月31日	减值准备余额
	宣告发放现金股利或利润	计提减值准备	其他		
公司					
安徽博奥医学基因检测有限公司	-	-	-	1,658,332.40	-
合肥科飞视觉科技有限公司	-	-	-	7,840,616.54	-
杭州目乐医疗科技股份有限公司	-	-	-	42,151,271.09	-
上饶市启明眼科医院有限公司	-	-	-1,599,840.00	-	-
来安县康视健康科技有限公司	-	-	-	750,558.56	-
欧普康视眼科门诊部（厦门）有限责任公司	-	-	-	688,925.62	-
深圳聪明目智能科技有限公司	-	-	-	2,883,641.29	-
广东视明科技发展有限公司	-	-	-	1,062,747.77	-
合肥欧视谛医疗科技有限公司	-	-	-	492,815.33	-
合肥中合欧普医疗健康产业基金合伙企业（有限合伙）	-	-	-	8,000,806.88	-
苏州梦视佳眼科有限公司	-	-	460,885.95	446,953.59	-
苏州爱维视医疗科技有限公司	-	-	-	1,417,229.96	-
欧普康视（厦门）视光科技有限公司	-	-	-	1,496,204.41	-
天津欧普华视医疗科技有限公司	-	-	-	1,422,126.96	-
合计	-	-	-4,638,954.07	75,514,110.54	-

10. 其他权益工具

(1) 其他权益工具投资情况

项目	2020年12月31日	2019年12月31日
上市权益工具投资	-	
非上市权益工具投资	19,753,800.00	19,753,800.00
合计	19,753,800.00	19,753,800.00

(2) 非上市权益工具投资的投资情况

项目	本期确认的股利收入	累计利得	累计损失	其他综合收益转入留存收益的金额	指定为以公允价值计量且其变动计入其他综合收益的原因	其他综合收益转入留存收益的原因
广州卫视博生物科技有限公司	-	-	-	-	-	-
深圳市康康网络技术有限公司	-	-	-	-	-	-
马鞍山明眸善睐企业管理合伙企业（普通合伙）	-	-	-	-	-	-

11. 投资性房地产

(1) 采用成本计量模式的投资性房地产

项目	房屋、建筑物	合计
一、账面原值		
1.2019年12月31日	26,097,840.38	26,097,840.38
2.本期增加金额	13,473,673.59	13,473,673.59
(1) 外购	-	-
(2) 存货\固定资产\在建工程转入	13,473,673.59	13,473,673.59
(3) 企业合并增加	-	-
3.本期减少金额	15,900,453.78	15,900,453.78
(1) 处置	-	-
(2) 转入固定资产	15,900,453.78	15,900,453.78
(3) 其他转出	-	-
4.2020年12月31日	23,671,060.19	23,671,060.19
二、累计折旧和累计摊销		
1.2019年12月31日	6,522,804.74	6,522,804.74
2.本期增加金额	2,579,977.13	2,579,977.13
(1) 计提或摊销	1,231,760.24	1,231,760.24
(2) 存货\固定资产\在建工程转入	1,348,216.89	1,348,216.89
3.本期减少金额	5,780,014.20	5,780,014.20
(1) 处置	-	-
(2) 转入固定资产	5,780,014.20	5,780,014.20
(3) 其他转出	-	-
4.2020年12月31日	3,322,767.67	3,322,767.67
三、减值准备	-	-
四、账面价值		

项目	房屋、建筑物	合计
1.2020年12月31日账面价值	20,348,292.52	20,348,292.52
2.2019年12月31日账面价值	19,575,035.64	19,575,035.64

(2) 期末无未办妥产权证书的投资性房地产情况。

12. 固定资产

(1) 分类列示

项目	2020年12月31日	2019年12月31日
固定资产	167,528,690.97	137,793,619.83
固定资产清理	-	-
合计	167,528,690.97	137,793,619.83

(2) 固定资产

① 固定资产情况

项目	房屋及建筑物	机器设备	运输设备	电子设备及其他	合计
一、账面原值：					
1.2019年12月31日	73,026,434.58	58,577,662.97	4,623,859.45	39,296,255.33	175,524,212.33
2.本期增加金额	18,092,104.09	36,007,148.56	1,676,834.09	18,855,892.12	74,631,978.86
(1)购置	1,963,850.31	24,687,528.57	1,218,709.34	14,416,334.42	42,286,422.64
(2)在建工程、投资性房地产转入	15,900,453.78	4,823,336.96	-	-	20,723,790.74
(3)企业合并增加	227,800.00	6,496,283.03	458,124.75	4,439,557.70	11,621,765.48
3.本期减少金额	12,849,711.95	361,717.57	309,906.00	1,038,962.74	14,560,298.26
(1)处置或报废	-	361,717.57	309,906.00	469,479.04	1,141,102.61
(2)处置子公司	-	-	-	569,483.70	569,483.70
(3)转入投资性房地产	12,849,711.95	-	-	-	12,849,711.95
4.2020年12月31日	78,268,826.72	94,223,093.96	5,990,787.54	57,113,184.71	235,595,892.93
二、累计折旧					
1.2019年12月31日	7,464,127.71	15,583,733.50	1,372,358.77	13,310,372.52	37,730,592.50
2.本期增加金额	9,406,885.05	11,186,814.43	883,325.16	10,741,044.65	32,218,069.29
(1)计提	3,531,013.56	10,359,070.77	881,323.31	10,303,121.18	25,074,528.82
(2)在建工程、投资性房地产转入	5,780,014.20	-	-	-	5,780,014.20

项目	房屋及建筑物	机器设备	运输设备	电子设备及其他	合计
(3)企业合并增加	95,857.29	827,743.66	2,001.85	437,923.47	1,363,526.27
3.本期减少金额	1,348,216.89	119,701.42	62,563.53	350,977.99	1,881,459.83
(1)处置或报废	-	119,701.42	62,563.53	199,206.69	381,471.64
(2)处置子公司	-	-	-	151,771.30	151,771.30
(3)转入投资性房地产	1,348,216.89	-	-	-	1,348,216.89
4.2020年12月31日	15,522,795.87	26,650,846.51	2,193,120.40	23,700,439.18	68,067,201.96
三、减值准备					
四、账面价值					
1.2020年12月31日账面价值	62,746,030.85	67,572,247.45	3,797,667.14	33,412,745.53	167,528,690.97
2.2019年12月31日账面价值	65,562,306.87	42,993,929.47	3,251,500.68	25,985,882.81	137,793,619.83

②期末无未办妥产权证的固定资产。

③固定资产期末余额中无用于抵押、担保或其他所有权受到限制的情况。

13. 在建工程

(1) 分类列示

项目	2020年12月31日	2019年12月31日
在建工程	9,581,914.77	6,583,153.04
工程物资	-	-
合计	9,581,914.77	6,583,153.04

(2) 在建工程

①在建工程情况

项目	2020年12月31日			2019年12月31日		
	账面余额	减值准备	账面价值	账面余额	减值准备	账面价值
年产40万片角膜塑形镜及配套件系列产品项目	-	-	-	2,179,841.98	-	2,179,841.98
滴眼剂及无菌膏剂项目	8,066,585.80	-	8,066,585.80	3,043,300.00	-	3,043,300.00
在安装设备	330,500.94	-	330,500.94	748,761.06	-	748,761.06
眼健康近视防控主	1,184,828.03	-	1,184,828.03			

项目	2020年12月31日			2019年12月31日		
	账面余额	减值准备	账面价值	账面余额	减值准备	账面价值
题科普馆建设工程						
福州欧普杨桥店装修工程	-	-	-	611,250.00		611,250.00
合计	9,581,914.77	-	9,581,914.77	6,583,153.04	-	6,583,153.04

②重要在建工程项目本期变动情况

项目名称	预算数 (万元)	2019年12月 31日	本期增加 金额	本期转入固 定资产、投资 性房地产金 额	本期其 他减少 金额	2020年12月31 日
年产40万片角膜塑形镜及配套件系列产品项目	14,750.00	2,179,841.98	826,238.32	3,006,080.30	-	-
滴眼剂及无菌膏剂项目	4,500.00	3,043,300.00	6,840,542.46	1,817,256.66	-	8,066,585.80
眼健康近视防控主题科普馆建设工程	186.80	-	1,184,828.03	-	-	1,184,828.03
合计	--	5,223,141.98	8,851,608.81	4,823,336.96	-	9,251,413.83

(续上表)

项目名称	工程累计投入占预算比例(%)	工程进度(%)	利息资本化累计金额	其中：本期利息资本化金额	本期利息资本化率(%)	资金来源
年产40万片角膜塑形镜及配套件系列产品项目	100.00	100.00	-	-	-	募集资金
滴眼剂及无菌膏剂项目	17.93	60.00	-	-	-	自有资金
眼健康近视防控主题科普馆建设工程	63.43	95.00	-	-	-	自有资金
合计	—	—	-	-	-	—

③本期无计提在建工程的项目减值准备情况。

④在建工程期末余额无用于抵押、担保或其他所有权受到限制的情况。

14. 无形资产

项目	土地使用权	软件系统	合计
一、账面原值			
1.2019年12月31日	7,886,124.61	1,150,177.50	9,036,302.11

2.本期增加金额	-	1,007,920.79	1,007,920.79
3.本期减少金额	-	-	-
4.2020年12月31日	7,886,124.61	2,158,098.29	10,044,222.90
二、累计摊销			
1.2019年12月31日	736,038.26	292,470.55	1,028,508.81
2.本期增加金额	157,722.48	337,024.69	494,747.17
3.本期减少金额	-	-	-
4.2020年12月31日	893,760.74	629,495.24	1,523,255.98
三、减值准备	-	-	-
四、账面价值			
1.2020年12月31日账面价值	6,992,363.87	1,528,603.05	8,520,966.92
2.2019年12月31日账面价值	7,150,086.35	857,706.95	8,007,793.30

15. 商誉

(1) 商誉账面原值

被投资单位名称或形成商誉的事项	2019年12月31日	本期增加		本期减少		2020年12月31日
		企业合并形成	其他	处置	其他	
武汉视佳医眼科门诊有限公司	4,795,793.04	-	-	-	-	4,795,793.04
蚌埠欧普康视光学设备科技有限公司	7,160,648.00	-	-	-	-	7,160,648.00
福州欧普康视医疗器械有限公司	5,309,551.68	-	-	-	-	5,309,551.68
陕西奥泰克医疗科技有限公司	2,581,274.20	-	-	-	-	2,581,274.20
宣城市欧普康视百秀医疗器械有限公司	13,626,828.12	-	-	-	-	13,626,828.12
宜昌梦戴维视光科技有限责任公司	1,773,013.92	-	-	-	-	1,773,013.92
深圳欧普视光眼科门诊部	3,233,928.17	-	-	-	-	3,233,928.17
淮南优视眼镜销售有限公司	735,999.87	-	-	-	-	735,999.87
仙桃市佳视眼科门诊有限公司	4,574,700.18	-	-	-	-	4,574,700.18
马鞍山梦戴维医疗科技有限公司	1,170,646.27	-	-	-	-	1,170,646.27
宝鸡光明瑞德康工贸有限公司	100,837.82	-	-	-	-	100,837.82
松滋市视佳医眼科门诊有限公司	3,100,800.08	-	-	-	-	3,100,800.08
宣城市口腔医院有限公司	6,566,705.68	-	-	-	-	6,566,705.68

被投资单位名称或形成商誉的事项	2019年12月31日	本期增加		本期减少		2020年12月31日
		企业合并形成	其他	处置	其他	
安徽视特佳视光科技有限公司	2,911,270.90		-	-	-	2,911,270.90
西安市阎良区欧普康视眼科门诊有限公司	2,791,431.14		-	-	-	2,791,431.14
池州康视眼健康管理有限公司	2,068,528.99		-	-	-	2,068,528.99
淄博亮睛医疗器械有限公司	2,967,979.14		-	-	-	2,967,979.14
东营市易视洁医疗科技有限公司	2,254,568.05		-	-	-	2,254,568.05
六安康视医疗科技有限公司	3,321,508.07		-	-	-	3,321,508.07
泉州欧普康视光学技术有限公司	7,387,163.13		-	-	-	7,387,163.13
靖江欧普睛呈眼健康服务有限公司	8,994,507.90		-	-	-	8,994,507.90
苏州市康视健康用眼信息咨询有限公司	-	26,369,107.81	-	-	-	26,369,107.81
宣城市梦戴维医疗器械有限公司	-	3,247,860.16	-	-	-	3,247,860.16
九江欧普康视科技有限公司	-	2,989,205.93	-	-	-	2,989,205.93
昆明视康眼科诊所有限公司	-	13,307,006.65	-	-	-	13,307,006.65
莱州同明中西医结合医院有限公司	-	12,694,988.81	-	-	-	12,694,988.81
青岛泽嘉生物技术有限公司	-	14,325,483.20	-	-	-	14,325,483.20
上饶市启明眼科医院有限公司	-	473,692.45	-	-	-	473,692.45
芜湖眼视界眼镜有限公司	-	4,696,944.70	-	-	-	4,696,944.70
安徽医科大学康视眼科医院有限公司	-	766,157.21	-	-	-	766,157.21
深圳明眸瑞视眼科诊所	-	3,408,387.41	-	-	-	3,408,387.41
靖江市睛晟眼镜有限公司	-	2,764,508.43	-	-	-	2,764,508.43
靖江市奇眸眼镜有限公司	-	869,149.11	-	-	-	869,149.11
靖江市睛廷眼镜有限公司	-	1,112,871.12	-	-	-	1,112,871.12
靖江市格庭眼镜有限公司	-	1,509,431.19	-	-	-	1,509,431.19
合计	87,427,684.35	88,534,794.18	-	-	-	175,962,478.53

(2) 公司期末计提商誉减值准备情况

被投资单位名称或形成商誉的事项	2019年12月31日	本期增加	本期减少	2020年12月31日
深圳欧普视光眼科门诊部	2,539,037.12	694,891.05	-	3,233,928.17
淮南优视眼镜销售有限公司	377,125.49	358,874.38	-	735,999.87

被投资单位名称或形成商誉的事项	2019年12月31日	本期增加	本期减少	2020年12月31日
合计	2,916,162.61	1,053,765.43	-	3,969,928.04

(3) 本期形成的商誉说明

本期形成的商誉为非同一控制下控股合并形成的商誉，详见财务报表附注“六、1.非同一控制下企业合并”。

(4) 商誉所在的资产组或资产组组合的相关信息

①武汉视佳医、宣城欧普、福州欧普、蚌埠欧普、陕西奥泰克、宜昌梦戴维、马鞍山梦戴维、安徽视特佳、阎良欧普、池州康视、淄博亮睛、东营易视洁、六安康视、泉州欧普、靖江欧普、宣城市梦戴维、昆明视康、九江欧普、莱州同明、青岛泽嘉、苏州市康视咨询主要从事销售角膜塑形镜以及提供医疗服务，销售对象主要为其所在经营地区的客户。武汉视佳医等21家公司的经营主体包括母公司、全资子公司、控股子公司及分公司。因武汉视佳医等21家公司的管理层针对各经营主体整体评价其经营活动，并据此统一作资源配置，公司将武汉视佳医等21家公司整体分别作为一个资产组。年末商誉所在资产组与收购日形成商誉时所确定的资产组一致，其构成未发生变化。

②淮南优视、深圳欧普、仙桃佳视、宝鸡瑞德康、松滋视佳医、宣城口腔医院、安医大康视眼科、深圳明眸、上饶市启明、芜湖眼视界、靖江市睛晟、靖江市奇眸、靖江市睛廷、靖江市格庭作为单一实体，主要从事销售角膜塑形镜以及提供医疗服务，独立于集团内其他单位，整体产生现金流量，因此公司将淮南优视等14家公司整体分别作为一个资产组。年末商誉所在资产组与收购日形成商誉时所确定的资产组一致，其构成未发生变化。

③资产组或资产组组合的主要构成及账面价值

形成商誉的事项	资产组或资产组组合	
	主要构成	账面价值
收购武汉视佳医形成的商誉	武汉视佳医长期资产及经营营运资本	14,400,785.32
收购蚌埠欧普康视形成的商誉	蚌埠欧普康视长期资产及经营营运资本	13,724,056.91
收购福州欧普康视形成的商誉	福州欧普康视长期资产及经营营运资本	30,427,236.96

形成商誉的事项	资产组或资产组组合	
	主要构成	账面价值
收购陕西奥泰克形成的商誉	陕西奥泰克长期资产及经营营运资本	17,937,878.28
收购宣城欧普康视形成的商誉	宣城欧普康视长期资产及经营营运资本	6,233,420.24
收购宜昌梦戴维形成的商誉	宜昌梦戴维长期资产及经营营运资本	7,045,682.12
收购深圳欧普形成的商誉	深圳欧普长期资产及经营营运资本	7,863,486.05
收购淮南优视形成的商誉	淮南优视长期资产及经营营运资本	1,384,547.27
收购仙桃佳视眼科形成的商誉	仙桃佳视眼科长期资产及经营营运资本	4,965,225.75
收购马鞍山梦戴维形成的商誉	马鞍山梦戴维长期资产及经营营运资本	17,218,361.97
收购宝鸡瑞德康形成的商誉	宝鸡瑞德康长期资产及经营营运资本	-204,895.58
收购松滋视佳医形成的商誉	松滋视佳医长期资产及经营营运资本	4,300,018.77
收购宣城口腔医院形成的商誉	宣城口腔医院长期资产及经营营运资本	6,142,938.78
收购安徽视特佳形成的商誉	安徽视特佳长期资产及经营营运资本	2,076,941.91
收购阎良欧普康视形成的商誉	阎良欧普康视长期资产及经营营运资本	1,260,008.06
收购池州康视眼健康形成的商誉	池州康视眼健康长期资产及经营营运资本	888,578.38
收购淄博亮睛形成的商誉	淄博亮睛长期资产及经营营运资本	5,138,480.09
收购东营易视洁形成的商誉	东营易视洁长期资产及经营营运资本	7,584,311.63
收购六安康视形成的商誉	六安康视长期资产及经营营运资本	21,182,253.89
收购泉州欧普康视形成的商誉	泉州欧普康视长期资产及经营营运资本	702,821.04
收购靖江欧普形成的商誉	靖江欧普长期资产及经营营运资本	742,333.19
收购宣城市梦戴维形成的商誉	宣城市梦戴维长期资产及经营营运资本	4,650,176.60
收购昆明视康形成的商誉	昆明视康长期资产及经营营运资本	38,350,065.55
收购九江欧普形成的商誉	九江欧普长期资产及经营营运资本	4,878,116.81
收购莱州同明形成的商誉	莱州同明长期资产及经营营运资本	23,330,486.45
收购青岛泽嘉形成的商誉	青岛泽嘉长期资产及经营营运资本	3,510,815.96
收购苏州市康视咨询形成的商誉	苏州市康视咨询长期资产及经营营运资本	64,798,060.55
收购深圳明眸形成的商誉	深圳明眸长期资产及经营营运资本	9,781,544.69
收购安医大康视眼科形成的商誉	安医大康视眼科长期资产及经营营运资本	16,448,290.34
收购芜湖眼视界形成的商誉	芜湖眼视界长期资产及经营营运资本	1,491,163.20
收购上饶市启明形成的商誉	上饶市启明长期资产及经营营运资本	4,822,853.89
收购靖江市睛晟形成的商誉	靖江市睛晟长期资产及经营营运资本	95,485.20
收购靖江市奇眸形成的商誉	靖江市奇眸长期资产及经营营运资本	40,848.16

形成商誉的事项	资产组或资产组组合	
	主要构成	账面价值
收购靖江市睛廷形成的商誉	靖江市睛廷长期资产及经营营运资本	57,126.15
收购靖江市格庭形成的商誉	靖江市格庭长期资产及经营营运资本	50,552.59

(5) 商誉减值测试过程、参数及商誉减值损失的确认方法

公司将武汉视佳医、宣城欧普、福州欧普等 35 家被投资单位分别作为资产组或资产组组合，把收购形成的商誉分别分摊到相关资产组或资产组组合进行减值测试。

①资产组或资产组组合的可收回金额：由于无公允价值信息，资产组或资产组组合可收回金额按照资产组的预计未来现金流量的现值确定。

②重要假设及理由：

- A、被投资单位的财务报表及相关财务数据以持续经营为基础编制；
- B、公司所遵循的我国现行法律、法规等无重大变化；
- C、公司所从事的行业的市场状况无重大变化；
- D、我国现行的利率、汇率等无重大变化；
- E、公司遵循的税收制度和执行的会计政策及相关方法无重大变化；
- F、公司生产经营所需原材料供应市场无重大变化；
- G、无其他人力不可抗拒和不可预见的因素对经营成果造成的重大影响。

③关键参数：对资产组进行现金流量预测时采用的关键参数包括预计营业收入、预计毛利率、预计增长率以及相关费用率等，公司基于以前年度的经营业绩、增长率、行业发展趋势以及管理层对市场发展的预期、国内国际的经济形势等编制未来五年的财务预算及现金流量预测，五年以后的永续现金流按照详细预测期最后一年的水平确定，永续期增长率为 3.50%。公司收购的被收购公司从事的业务均为角膜塑形镜等销售以及医疗服务，考虑相关资产组的特定风险后，现金流量预测所用的税前折现率是 15.64%。

(6) 业绩考核完成情况及其对商誉减值测试的影响

被投资单位名称	业绩考核期间	业绩考核金额(万元)	实际完成情况(万元)	是否完成	备注
宣城欧普	2019年5月1日-2020年4月30日	210.72	244.98	是	
福州欧普	2020年度	390.30	1,225.99	是	
蚌埠欧普	2020年度	288.70	387.65	是	
深圳欧普	2020年度	50.00	-123.85	否	
宜昌梦戴维	2020年度	55.20	96.68	是	
阎良欧普	2019年5月1日-2020年1月31日 2020年4月1日-2020年6月30日	100.00	53.74	否	
池州康视	2019年10月1日-2020年9月30日	121.57	129.20	是	
淄博亮睛	2020年度	97.49	139.83	是	
东营易视洁	2019年9月1日-2020年8月31日	90.00	112.54	是	
靖江欧普	2020年度	286.99	301.52	是	
泉州欧普	2020年度	252.78	336.15	是	
安徽视特佳	2020年4月1日-2021年3月31日	113.12	-	否	未到承诺期
苏州市康视咨询	2020年度	840.00	846.41	是	
深圳明眸	2020年度	120.00	165.29	是	
宣城口腔医院	2019年9月1日-2020年8月31日	153.62	204.17	是	
六安康视	2020年3月1日-2021年2月28日	180.24		否	未到承诺日期
宣城市梦戴维	2020年6月1日-2021年5月31日	168.00		否	未到承诺日期
九江欧普	2020年7月1日-2021年6月30日	120.00		否	未到承诺日期
昆明视康	2020年4月1日-2021年3月31日	430.00		否	未到承诺日期
莱州同明	2020年4月1日-2021年3月31日	360.00		否	未到承诺日期
青岛泽嘉	2020年4月1日-2021年3月31日	690.00		否	未到承诺日期
仙桃佳视	2020年4月1日-2021年3月31日	221.22		否	未到承诺日期
松滋视佳医	2020年10月1日-2021年9月30日	104.43		否	未到承诺日期
芜湖眼视界	2020年4月1日-2021年3月31日	144.00		否	未到承诺日期

经测试，深圳欧普及淮南优视可回收金额低于资产组整体账面价值，予以计提商誉

减值准备。

16. 长期待摊费用

项目	2019年12月31日	本期增加	本期减少		2020年12月31日
			本期摊销	其他减少	
装修改造费	19,540,514.52	36,612,276.72	6,962,564.54	-	49,190,226.70
租赁费	-	2,431,637.28	1,832,191.54	-	599,445.74
物业费	152,741.60	-	152,741.60	-	-
培训费	-	533,333.33	160,000.00	-	373,333.33
合计	19,693,256.12	39,577,247.33	9,107,497.68	-	50,163,005.77

2020年末较2019年末增长154.72%，主要系子公司广德医院、安医大康视眼科本期装修改造医院形成。

17. 递延所得税资产和递延所得税负债

(1) 未经抵销的递延所得税资产

项目	2020年12月31日		2019年12月31日	
	可抵扣暂时性差异	递延所得税资产	可抵扣暂时性差异	递延所得税资产
减值准备	12,303,269.41	2,182,204.14	9,260,672.54	1,586,478.95
内部交易未实现利润	1,438,218.01	215,732.70	8,118,041.64	1,193,261.91
不可税前列支的负债	9,624,913.44	1,443,737.02	6,201,168.96	930,195.35
股份支付	45,844,615.21	7,510,760.45	60,547,448.94	11,012,415.55
合计	69,211,016.07	11,352,434.31	84,127,332.08	14,722,351.76

(2) 未经抵消的递延所得税负债

项目	2020年12月31日		2019年12月31日	
	应纳税暂时性差异	递延所得税负债	应纳税暂时性差异	递延所得税负债
交易性金融资产-其他	832,820.00	124,923.00	3,569,200.00	535,380.00
固定资产加计扣除	662,845.32	165,711.33	-	-
合计	1,495,665.32	290,634.33	3,569,200.00	535,380.00

(3) 未确认递延所得税资产明细

项目	2020年12月31日	2019年12月31日
----	-------------	-------------

可弥补亏损	125,741,265.26	69,218,001.30
合计	125,741,265.26	69,218,001.30

(4) 未确认递延所得税资产的可抵扣亏损将于以下年度到期

年份	2020年12月31日	2019年12月31日
2021年	3,146.60	619,907.60
2022年	6,147,355.94	5,478,092.47
2023年	16,877,882.67	10,184,332.88
2024年	45,085,761.31	52,935,668.35
2025年	57,627,118.74	-
合计	125,741,265.26	69,218,001.30

18. 其他非流动资产

项目	2020年12月31日	2019年12月31日
预付长期资产购置款	27,447,010.77	6,041,322.30
合计	27,447,010.77	6,041,322.30

2020年末较2019年末增长354.32%，主要系广德医院、六安康视预付的工程设备款。

19. 短期借款

种类	2020年12月31日	2019年12月31日
信用借款	1,000,000.00	200,000.00
合计	1,000,000.00	200,000.00

20. 应付账款

(1)按性质列示

项目	2020年12月31日	2019年12月31日
应付材料款	30,615,500.87	15,672,277.47
应付工程设备款	6,280,913.82	5,077,839.03
应付其他	7,341,863.66	4,104,632.35
合计	44,238,278.35	24,854,748.85

2020年末较2019年末上涨77.99%，主要系新并入子公司应付账款金额较大所致。

(2)期末无账龄超过1年的重要应付账款。

21. 预收款项

(1) 预收款项列示

项目	2020年12月31日	2019年12月31日
预收货款	-	26,047,050.21
合计	-	26,047,050.21

(2) 期末无账龄超过1年的重要预收款项。

22. 合同负债

项目	2020年12月31日	2019年12月31日
预收货款	21,174,797.68	-
合计	21,174,797.68	-

合同负债 2020 年末余额较 2019 年末增加 2,117.48 万元，主要系公司执行新收入准则后，将预收货款转入合同负债列报所致。

23. 应付职工薪酬

(1) 应付职工薪酬列示

项目	2019年12月31日	本期增加	本期减少	2020年12月31日
一、短期薪酬	17,519,216.25	146,891,275.38	139,946,490.63	24,464,001.00
二、离职后福利-设定提存计划	27,218.55	936,437.55	957,829.50	5,826.60
三、辞退福利	-	-	-	-
四、一年内到期的其他福利	-	-	-	-
合计	17,546,434.80	147,827,712.93	140,904,320.13	24,469,827.60

(2) 短期薪酬列示

项目	2019年12月31日	本期增加	本期减少	2020年12月31日
一、工资、奖金、津贴和补贴	17,405,760.54	137,378,993.48	130,456,454.82	24,328,299.20
二、职工福利费	-	3,221,608.46	3,221,608.46	-
三、社会保险费	14,018.50	4,203,352.24	4,189,252.46	28,118.28
其中：医疗保险费	11,849.66	3,866,341.27	3,855,132.29	23,058.64
工伤保险费	910.59	9,811.65	10,647.71	74.53

项目	2019年12月31日	本期增加	本期减少	2020年12月31日
生育保险费	1,258.25	128,073.09	129,331.34	-
其他	-	199,126.23	194,141.12	4,985.11
四、住房公积金	2,130.00	1,545,628.96	1,538,970.96	8,788.00
五、工会经费和职工教育经费	97,307.21	541,692.24	540,203.93	98,795.52
六、短期带薪缺勤	-	-	-	-
七、短期利润分享计划	-	-	-	-
合计	17,519,216.25	146,891,275.38	139,946,490.63	24,464,001.00

(3) 设定提存计划列示

项目	2019年12月31日	本期增加	本期减少	2020年12月31日
1.基本养老保险	26,273.91	955,885.37	976,543.28	5,616.00
2.失业保险费	944.64	-19,447.82	-18,713.78	210.60
合计	27,218.55	936,437.55	957,829.50	5,826.60

(4) 2020年末较2019年末增长39.46%，主要系本期新增主体增多以及业务发展较快，员工数量增长所致。

24. 应交税费

项目	2020年12月31日	2019年12月31日
企业所得税	7,016,710.94	13,170,976.50
增值税	8,590,586.42	4,734,887.37
个人所得税	656,723.86	463,350.82
房产税	348,823.41	448,529.13
城市维护建设税	607,010.56	346,502.00
教育费附加及地方教育费附加	452,211.53	263,985.86
土地使用税	60,077.38	60,077.38
水利基金	54,769.26	36,201.35
印花税	28,363.41	4,626.64
其他	175.96	4,537.14
合计	17,815,452.73	19,533,674.19

25. 其他应付款

(1) 分类列示

项目	2020年12月31日	2019年12月31日
应付利息	-	-
应付股利	10,986,584.38	5,013,548.21
其他应付款	87,270,280.52	64,741,972.11
合计	98,256,864.90	69,755,520.32

(2) 应付股利

项目	2020年12月31日	2019年12月31日
普通股股利	10,986,584.38	5,013,548.21
合计	10,986,584.38	5,013,548.21

(3) 其他应付款

项目	2020年12月31日	2019年12月31日
押金保证金	284,649.25	1,977,274.08
限制性股票回购义务	45,606,305.77	41,281,394.10
资金拆借款	25,868,312.22	10,766,342.16
租金	-	3,319,389.97
预提费用	1,845,004.77	912,169.36
其他	13,666,008.51	6,485,402.44
合计	87,270,280.52	64,741,972.11

26. 其他流动负债

项目	2020年12月31日	2019年12月31日
应交税费—待转销项税额贷方余额重分类	2,864,577.66	-
合计	2,864,577.66	-

27. 递延收益

(1) 递延收益情况

项目	2019年12月31日	本期增加	本期减少	2020年12月31日	形成原因
政府补助	9,700,858.08	2,332,600.00	408,544.64	11,624,913.44	政府拨入
合计	9,700,858.08	2,332,600.00	408,544.64	11,624,913.44	——

(2) 涉及政府补助的项目明细详见附注“五、51 政府补助”。

28. 股本

项 目	2019年12月 31日	本次增减变动(+、-)					2020年12月 31日
		发行新股	送股	公积金转股	其他	小计	
股份总数	404,638,680.00	798,900.00		202,319,340.00		203,118,240.00	607,756,920.00

29. 资本公积

项目	2019年12月31日	本期增加	本期减少	2020年12月31日
股本溢价	210,869,386.06	38,082,786.80	202,319,340.00	46,632,832.86
其他资本公积	20,964,628.64	6,863,183.15	12,098,300.66	15,729,511.13
合计	231,834,014.70	44,945,969.95	214,417,640.66	62,362,343.99

本期股本溢价增加中有 9,266,870.00 元系根据 2019 年第一次临时股东大会授权，公司第三届董事会第五次会议审议通过《关于 2019 年限制性股票激励计划预留部分授予事项的议案》规定，公司计划拟授予的限制性股票数量 95.65 万股，其中首次授予 76.52 万股，预留 19.13 万股。因 2020 年 5 月公司实施了 2019 年年度权益分派方案（每 10 股转增 5 股），原预留部分的限制性股票数量由 19.13 万股增至 28.69 万股，授予价格为每股 33.30 元，预留部分收到的款项增加股本 286,900.00 元，增加股本溢价 9,266,870.00 元。

本期股本溢价增加中有 16,783,360.00 元系根据 2020 年第一次临时股东大会授权，公司第三届董事会第八次会议审议通过《关于 2020 年限制性股票激励计划首次授予事项的议案》规定，公司计划拟授予的限制性股票数量 65.375 万股，其中首次授予 52.3 万股（实际授予 51.2 万股），预留 13.075 万股，授予价格为每股 33.78 元，首次授予部分收到的款项增加股本 512,000.00 元，增加股本溢价 16,783,360.00 元。

本期股本溢价增加中有 8,446,967.86 元系根据 2017 年第二次临时股东大会审议通过的《关于<欧普康视科技股份有限公司 2017 年限制性股票激励计划（草案）>及其摘要的议案》、第三届董事会第八次会议决议以及章程修正案规定，公司发行限制性股票 1,913,920.00 股，本期第三批 40% 的限售股已达到解锁条件，将已确认的其他资本公积 8,446,967.86 元转入股本溢价，增加股本溢价 8,446,967.86 元，减少其他资本公积 8,446,967.86 元。

本期股本溢价增加中有 3,646,120.29 元系根据 2018 年第二届董事会第十八次会议审议通过的《关于 2017 年限制性股票激励计划预留部分授予事项的议案》规定，公司发行限制性股票 609,100.00 股，本期第二批 50% 的限售股已达到解锁条件，将已确认的其他资本公积 3,646,120.29 元转入股本溢价，增加股本溢价 3,646,120.29 元，减少其他资本公积 3,646,120.29 元。

本期股本溢价减少 202,319,340.00 元系根据公司 2019 年年度权益分派方案以公司现有总股本 404,638,680.00 元为基数，以资本公积向全体股东每 10 股转增 5 股，增加股本 202,319,340.00 元，减少股本溢价 202,319,340.00 元。

本期股本溢价其他变动主要系子公司业绩对赌未完成预定指标公司取得股权补偿，持股比例上升，以及少数股东未按照持股比例分红、向子公司增资所致，少数股东未按照持股比例分红减少资本公积 115,228.06 元，其他详见附注七、2 在子公司的所有者权益份额发生变化且仍控制子公司的交易。

本期其他资本公积增加中有 6,863,183.15 元系根据股份支付准则对限制性股票进行确认，增加其他资本公积 6,863,183.15 元。

本期其他资本公积其他变动系子公司处置孙公司少数股东股权引起资本公积变动，公司按持股比例确认应享有的其他资本公积。详见附注七、2 在子公司的所有者权益份额发生变化且仍控制子公司的交易。

30. 库存股

项目	2019 年 12 月 31 日	本期增加	本期减少	2020 年 12 月 31 日
限制性股票	41,281,394.10	26,849,130.00	21,900,290.33	46,230,233.77
合计	41,281,394.10	26,849,130.00	21,900,290.33	46,230,233.77

31. 盈余公积

项目	2019 年 12 月 31 日	本期增加	本期减少	2020 年 12 月 31 日
法定盈余公积	93,676,579.22	46,041,335.77	-	139,717,914.99
合计	93,676,579.22	46,041,335.77	-	139,717,914.99

本期盈余公积增加系本公司按《公司法》及本公司章程有关规定，按本期母公司净利润 10% 提取法定盈余公积金。

32. 未分配利润

项目	2020 年度	2019 年度
期初未分配利润	641,560,747.19	396,499,957.27
加：本期归属于母公司所有者的净利润	433,320,972.58	306,889,255.38
减：提取法定盈余公积	46,041,335.77	30,416,083.62
应付普通股股利	40,463,868.00	31,412,381.84
期末未分配利润	988,376,516.00	641,560,747.19

33. 营业收入及营业成本

(1) 营业收入及成本

项目	2020 年度		2019 年度	
	收入	成本	收入	成本
主营业务	865,604,214.24	184,241,447.92	643,685,051.47	138,355,006.45
其他业务	5,059,387.82	2,580,739.60	3,218,664.69	1,317,017.13
合计	870,663,602.06	186,822,187.52	646,903,716.16	139,672,023.58

(2) 主营业务（分产品）

产品类别	2020 年度		2019 年度	
	主营业务收入	主营业务成本	主营业务收入	主营业务成本
角膜塑形镜	521,557,641.86	51,046,476.29	437,429,670.58	39,699,918.11
普通角膜接触镜	20,104,032.74	6,213,095.20	14,504,055.07	3,956,201.38
护理产品	154,764,844.79	68,901,990.87	107,131,368.96	59,368,281.21
医疗服务	63,037,835.69	29,622,731.22	-	-
普通框架镜及其他	106,139,859.16	28,457,154.34	84,619,956.86	35,330,605.75
合计	865,604,214.24	184,241,447.92	643,685,051.47	138,355,006.45

(3) 公司本期销售前五户情况

客户名称	2020 年度	占公司本年度营业收入的比例（%）
客户一	18,449,950.00	2.12
客户二	12,165,922.12	1.40
客户三	11,956,438.05	1.37
客户四	9,524,764.69	1.09
客户五	9,110,684.02	1.05

合 计	61,207,758.88	7.03
-----	---------------	------

34. 税金及附加

项目	2020 年度	2019 年度
城市维护建设税	4,547,232.20	3,946,473.85
教育费附加	1,921,447.22	1,683,952.19
地方教育费附加	1,279,248.35	1,121,846.22
土地使用税	120,154.76	120,154.76
水利基金	425,378.74	334,071.53
印花税	280,828.61	202,278.41
房产税	827,422.44	944,088.20
车船使用税	6,458.90	4,761.20
其他	2,553.42	20,603.92
合计	9,410,724.64	8,378,230.28

35. 销售费用

项目	2020 年度	2019 年度
职工薪酬	75,332,509.53	60,308,928.32
租赁费	39,687,544.97	29,207,384.91
差旅费	1,775,863.67	2,612,392.08
折旧费	8,692,695.39	5,166,253.48
办公费	11,208,434.56	7,300,606.09
会务费	928,803.07	3,604,115.65
货运费	-	2,373,480.17
宣传推广费	8,159,042.53	4,075,128.66
现金返利	-	1,247,425.68
业务招待费	1,798,786.39	1,572,375.24
装修费	6,859,015.82	8,488,895.18
其他	5,900,239.78	4,736,412.65
合计	160,342,935.71	130,693,398.11

36. 管理费用

项目	2020 年度	2019 年度
----	---------	---------

项目	2020 年度	2019 年度
职工薪酬	37,411,312.65	31,614,306.12
股份支付	9,464,879.13	9,914,079.83
办公、差旅及招待费	9,607,596.93	6,321,465.77
装修费	2,303,737.88	249,220.99
租赁费	6,337,888.22	3,739,554.41
中介机构费	521,003.54	791,453.70
折旧费	4,051,710.65	3,558,235.55
无形资产摊销	357,533.64	316,475.33
其他	3,563,524.02	3,724,248.75
合计	73,619,186.66	60,229,040.45

37. 研发费用

项目	2020 年度	2019 年度
职工薪酬	10,496,252.72	9,172,200.77
直接材料投入	3,779,443.20	2,718,178.89
折旧费用及摊销费用	2,466,259.44	2,073,567.14
委托开发费	1,884,873.10	1,473,625.29
其他费用	405,061.35	646,945.86
合计	19,031,889.81	16,084,517.95

38. 财务费用

项目	2020 年度	2019 年度
利息支出	478,268.64	383,799.59
减：利息收入	1,732,191.86	1,987,302.65
利息净支出	-1,253,923.22	-1,603,503.06
汇兑损失	42,636.06	183,088.70
减：汇兑收益	324,635.40	1,947.41
汇兑净损失	-281,999.34	181,141.29
银行手续费及其他	893,252.86	666,109.81
合计	-642,669.70	-756,251.96

39. 其他收益

项 目	2020 年度	2019 年度	与资产相关/与 收益相关
一、计入其他收益的政府补助	5,915,674.69	5,955,042.19	
其中：与递延收益相关的政府补助	408,544.64	242,706.76	与资产相关
与递延收益相关的政府补助	-	-	与收益相关
直接计入当期损益的政府补助	5,507,130.05	5,712,335.43	与收益相关
二、其他与日常活动相关且计入其他 收益的项目	121,231.73	-	
其中：个税扣缴税款手续费	121,231.73	-	
合计	6,036,906.42	5,955,042.19	

40. 投资收益

项目	2020 年度	2019 年度
理财产品收益	43,142,700.71	35,764,840.35
权益法核算的长期股权投资收益	616,371.53	778,679.88
处置长期股权投资产生的投资收益	203,964.34	941,700.12
业绩补偿	-	-500,000.00
合计	43,963,036.58	36,985,220.35

41. 公允价值变动收益

产生公允价值变动收益的来源	2020 年度	2019 年度
交易性金融资产	6,686,189.31	4,291,665.75
业绩补偿	832,820.00	500,000.00
合计	7,519,009.31	4,791,665.75

42. 信用减值损失

项目	2020 年度	2019 年度
应收账款坏账损失	-3,539,964.82	-3,205,118.53
其他应收款坏账损失	-901,340.36	-580,330.28
合计	-4,441,305.18	-3,785,448.81

43. 资产减值损失

项目	2020 年度	2019 年度
商誉减值损失	-1,053,765.43	-2,916,162.61
合计	-1,053,765.43	-2,916,162.61

44. 资产处置收益

项目	2020 年度	2020 年度
处置未划分为持有待售的固定资产的处置利得或损失	-142,266.17	73,150.32
合计	-142,266.17	73,150.32

45. 营业外收入

项目	2020 年度	2019 年度
与企业日常活动无关的政府补助	280,000.00	1,540,000.00
其他	701,196.78	779,411.81
合计	981,196.78	2,319,411.81

涉及政府补助的项目明细详见附注“五、51 政府补助”。

46. 营业外支出

项目	2020 年度	2019 年度
非流动资产毁损报废损失	54,507.53	
对外捐赠	12,704,629.68	2,105,000.00
其他	113,610.03	32,523.26
合计	12,872,747.24	2,137,523.26

47. 所得税费用**(1) 所得税费用的组成**

项目	2020 年度	2019 年度
当期所得税费用	18,299,226.92	39,457,274.24
递延所得税费用	-202,825.70	-434,717.84
合计	18,096,401.22	39,022,556.40

(2) 会计利润与所得税费用调整过程

项目	2020 年度	2019 年
利润总额	462,069,412.49	333,888,113.49
按法定/适用税率计算的所得税费用	69,310,411.87	50,083,217.02
子公司适用不同税率的影响	-138,484.06	1,010,276.63
调整以前期间所得税的影响	109,721.03	85,623.96
非应税收入的影响	-1,220,307.13	-143,553.99

项目	2020 年度	2019 年
不可抵扣的成本、费用和损失的影响	789,108.09	650,543.28
使用前期未确认递延所得税资产的可抵扣亏损的影响	-	-153,795.55
本期未确认递延所得税资产的可抵扣暂时性差异或可抵扣亏损的影响	112,178.21	7,800,258.83
研发费用加计扣除的影响	-1,887,446.55	-1,536,150.09
残疾人工资加计扣除的影响	-	-15,360.30
限制性股票激励的影响	-48,978,780.24	-18,973,872.26
其他	-	215,368.87
所得税费用	18,096,401.22	39,022,556.40

48. 现金流量表项目注释

(1) 收到的其他与经营活动有关的现金

项目	2020 年度	2019 年度
政府补助	8,119,730.05	10,183,535.43
租赁收入及税金	2,001,880.48	3,216,917.12
往来款及其他	4,037,966.03	779,411.81
合计	14,159,576.56	14,179,864.36

(2) 支付的其他与经营活动有关的现金

项目	2020 年度	2019 年度
管理费用、研发费用、销售费用中付现支出	95,476,147.82	78,740,066.86
营业外支出、手续费及其他	13,429,493.23	2,803,633.07
往来款及其他	9,974,905.68	2,575,865.09
合计	118,880,546.73	84,119,565.02

(3) 收到的其他与投资活动有关的现金

项目	2020 年度	2019 年度
利息收入	1,732,191.86	1,987,302.65
合并子公司产生的现金净额	13,311,761.18	4,767,232.45
合计	15,043,953.04	6,754,535.10

(4) 收到的其他与筹资活动有关的现金

项目	2020 年度	2019 年度
非金融机构借款	-	3,490,000.00
合计	-	3,490,000.00

(5) 支付的其他与筹资活动有关的现金

项目	2020 年度	2019 年度
偿还非金融机构借款	2,540,000.00	4,400,000.00
非金融机构借款支付的利息	1,185,944.00	376,113.59
购买少数股东股权支付的现金	-	1,702,275.34
股权激励回购	623,928.00	-
合计	4,349,872.00	6,478,388.93

49. 现金流量表补充资料

(1) 现金流量表补充资料

补充资料	2020 年度	2019 年度
1. 将净利润调节为经营活动现金流量:		
净利润	443,973,011.27	294,865,557.09
加: 资产减值准备	1,053,765.43	2,916,162.61
信用减值损失	4,441,305.18	3,785,448.81
固定资产折旧、投资性房地产折旧、油气资产折耗、生产性生物资产折旧	26,306,289.06	16,400,249.28
无形资产摊销	494,747.17	360,747.17
长期待摊费用摊销	9,107,497.68	1,158,689.01
处置固定资产、无形资产和其他长期资产的损失(收益以“-”号填列)	142,266.17	-73,150.32
固定资产报废损失(收益以“-”号填列)	54,507.53	-
公允价值变动损失(收益以“-”号填列)	-7,519,009.31	-4,791,665.75
财务费用(收益以“-”号填列)	-1,253,923.22	-1,603,503.06
投资损失(收益以“-”号填列)	-43,963,036.58	-36,985,220.35
递延所得税资产减少(增加以“-”号填列)	959,527.14	-970,088.19
递延所得税负债增加(减少以“-”号填列)	-244,745.67	535,380.00
存货的减少(增加以“-”号填列)	-8,169,139.98	1,227,391.82
经营性应收项目的减少(增加以“-”号填列)	-58,332,440.59	-21,408,173.75
经营性应付项目的增加(减少以“-”号填列)	4,419,852.16	10,033,436.96

补充资料	2020 年度	2019 年度
其他	9,464,879.13	9,914,079.83
经营活动产生的现金流量净额	380,935,352.57	275,365,341.16
2. 不涉及现金收支的重大投资和筹资活动：		
债务转为资本	-	-
一年内到期的可转换公司债券	-	-
融资租入固定资产	-	-
3. 现金及现金等价物净变动情况：		
现金的期末余额	326,259,928.94	218,150,036.75
减：现金的期初余额	218,150,036.75	178,284,163.77
加：现金等价物的期末余额	-	-
减：现金等价物的期初余额	-	-
现金及现金等价物净增加额	108,109,892.19	39,865,872.98

(2) 本期支付的取得子公司的现金净额

项 目	金 额
本期发生的企业合并于本期支付的现金或现金等价物	28,500,000.00
减：购买日子公司持有的现金及现金等价物	4,215,089.15
加：以前期间发生的企业合并于本期支付的现金或现金等价物	-
取得子公司支付的现金净额	24,284,910.85

(3) 本期收到的处置子公司的现金净额

项 目	金 额
本期处置子公司于本期收到的现金或现金等价物	-
减：丧失控制权日子公司持有的现金及现金等价物	687,931.31
加：以前期间处置子公司于本期收到的现金或现金等价物	-
处置子公司收到的现金净额	-687,931.31

(4) 现金和现金等价物构成情况

项目	2020 年 12 月 31 日	2019 年 12 月 31 日
一、现金	326,259,928.94	218,150,036.75
其中：库存现金	233,419.74	570,385.37
可随时用于支付的银行存款	326,026,509.20	217,579,651.38

可随时用于支付的其他货币资金	-	-
可用于支付的存放中央银行款项	-	-
二、现金等价物	-	-
其中：三个月内到期的债券投资	-	-
三、期末现金及现金等价物余额	326,259,928.94	218,150,036.75

50. 外币货币性项目

项目	期末外币余额	折算汇率	期末折算人民币余额
应付账款	67,550.60	6.5249	440,760.91
其中：美元	67,550.60	6.5249	440,760.91

51. 政府补助

1.与资产相关的政府补助

项目	金额	资产负债表列报项目	计入当期损益或冲减相关成本费用损失的金额		计入当期损益或冲减相关成本费用损失的列报项目
			2020年度	2019年度	
欧普康视视光学生产项目（一期）	3,500,000.00	递延收益	-	-	-
基地固定资产投资补助	4,386,666.72	递延收益	234,999.96	78,333.32	其他收益
合肥市近视控制工程技术研究中心	-	递延收益	1,424.72	20,940.12	其他收益
工业固定资产“事后奖补”类技改项目	1,405,646.72	递延收益	172,119.96	143,433.32	其他收益
技术改造财政增量贡献奖励	2,332,600.00	递延收益	-	-	-
合计	11,624,913.44		408,544.64	242,706.76	-

2.与收益相关的政府补助

项目	金额	资产负债表列报项目	计入当期损益或冲减相关成本费用损失的金额		计入当期损益或冲减相关成本费用损失的列报项目
			2020年度	2019年度	
合肥市经济和信息化局“精品安徽”央视宣传补贴	1,134,982.00	-	1,134,982.00	-	其他收益
高成长性优质企业奖励	1,000,000.00	-	1,000,000.00	2,000,000.00	其他收益
稳岗补贴	790,895.81	-	790,895.81	-	其他收益
合肥市支持先进制造业发展政策“精品安徽”补贴	680,989.20	-	680,989.20	-	其他收益
收开区产业扶持基金	668,184.48	-	668,184.48	-	其他收益

项 目	金 额	资产负 债表 列报 项 目	计入当期损益或冲减相关成 本费用损失的金额		计入当期损益或冲 减相关成本费用损 失的列报项目
			2020 年度	2019 年度	
制造强省智能工厂和数字化 车间项目奖补	500,000.00	-	500,000.00	-	其他收益
产业扶持	202,686.00	-	202,686.00	-	其他收益
2020 年创新型省份建设基金 (第七批) 补贴	200,000.00	-	200,000.00	-	营业外收入
南京高淳经济开发区总部经 济产业园管理有限公司增值 税退税	152,492.78	-	152,492.78	1,763,061.54	其他收益
卫健委多元化办公鼓励费	80,000.00	-	80,000.00	-	其他收益
引进高层次人才奖励	64,000.00	-	64,000.00	285,000.00	其他收益
高新技术企业奖补	50,000.00	-	50,000.00	-	营业外收入
合肥市失业保险金返还	41,998.00	-	41,998.00	-	其他收益
经济表彰资金	30,000.00	-	30,000.00	-	营业外收入
高新区科技局保险补助	3,000.00	-	3,000.00	-	其他收益
其他	187,901.78	-	187,901.78	3,204,273.89	其他收益
合 计	5,787,130.05	-	5,787,130.05	7,252,335.43	

3. 本期公司无政府补助退回情况

六、合并范围的变更

1. 非同一控制下企业合并

(1) 报告期内发生的非同一控制下企业合并

被购买方名称	股权取得时点	股权取得成本	股权取得比例 (%)	股权取得方式
宣城市梦戴维医疗器械有限公司	2020/4/26	5,204,100.00	51.00%	现金增资及购买 股权形成控制
安徽医科大学康视眼科医院有限公司	2020/9/1	15,749,319.29	54.00%	现金增资及购买 股权形成控制
昆明视康眼科诊所有限公司	2020/8/12	32,265,300.00	51.00%	现金增资
九江欧普康视科技有限公司	2020/7/29	5,412,200.00	51.00%	现金增资及购买 股权形成控制
莱州同明中西医结合医院有限公司	2020/9/16	24,042,900.00	51.00%	现金增资及购买 股权形成控制
青岛泽嘉生物技术有限公司	2020/9/27	23,699,400.00	51.00%	现金增资及购买 股权形成控制
苏州市康视健康用眼信息咨询有限	2020/11/3	58,285,700.00	51.00%	现金增资

被购买方名称	股权取得时点	股权取得成本	股权取得比例 (%)	股权取得方式
公司				
深圳明眸瑞视眼科诊所	2020/12/15	8,326,500.00	51.00%	现金增资
上饶市启明眼科医院有限公司	2020/1/19	3,986,540.00	51.00%	现金增资及购买股权形成控制
芜湖眼视界眼镜有限公司	2020/1/19	5,070,000.00	65.00%	购买股权形成控制
靖江市睛晟眼镜有限公司	2021/1/15	2,860,000.00	100.00%	购买股权形成控制
靖江市奇眸眼镜有限公司	2021/1/15	910,000.00	100.00%	购买股权形成控制
靖江市睛廷眼镜有限公司	2021/1/14	1,170,000.00	100.00%	购买股权形成控制
靖江市格庭眼镜有限公司	2021/1/13	1,560,000.00	100.00%	购买股权形成控制

(续上表)

被购买方名称	购买日	购买日的确定依据	购买日至期末被 购买方的收入	购买日至期末被 购买方的净利润
宣城市梦戴维医疗器械有限公司	2020/4/26	取得实际控制权	4,060,906.15	815,107.23
安徽医科大学康视眼科医院有限公司	2020/9/1	取得实际控制权	1,583,514.85	-1,298,278.37
昆明视康眼科诊所有限公司	2020/8/12	取得实际控制权	14,803,099.32	2,281,566.19
九江欧普康视科技有限公司	2020/7/29	取得实际控制权	897,572.44	127,170.98
莱州同明中西医结合医院有限公司	2020/9/16	取得实际控制权	6,564,487.29	1,027,783.09
青岛泽嘉生物技术有限公司	2020/9/27	取得实际控制权	13,661,540.47	1,016,915.30
苏州市康视健康用眼信息咨询有限公司	2020/11/3	取得实际控制权	3,596,576.89	2,216,719.41
深圳明眸瑞视眼科诊所	2020/12/15	取得实际控制权	435,497.79	138,186.67
上饶市启明眼科医院有限公司	2020/1/19	取得实际控制权	203,138.62	-2,260,981.26
芜湖眼视界眼镜有限公司	2020/1/19	取得实际控制权	2,562,660.02	917,612.54
靖江市睛晟眼镜有限公司	2020/12/31	取得实际控制权	-	-
靖江市奇眸眼镜有限公司	2020/12/31	取得实际控制权	-	-
靖江市睛廷眼镜有限公司	2020/12/31	取得实际控制权	-	-
靖江市格庭眼镜有限公司	2020/12/31	取得实际控制权	-	-

(2) 合并成本及商誉

合并成本	宣城市梦戴维医疗器械有限公司	安徽医科大学康视眼科医院有限公司
—现金	5,204,100.00	15,749,319.29
—或有对价的公允价值	-	-
合并成本合计	5,204,100.00	15,749,319.29
减：取得的可辨认净资产公允价值份额	1,956,239.84	14,983,162.08
商誉/合并成本小于取得的可辨认净资产公允价值份额的金额	3,247,860.16	766,157.21

(续上表)

合并成本	昆明视康眼科诊所有限公司	九江欧普康视科技有限公司
—现金	32,265,300.00	5,412,200.00
—或有对价的公允价值	-	-
合并成本合计	32,265,300.00	5,412,200.00
减：取得的可辨认净资产公允价值份额	18,958,293.35	2,422,994.07
商誉/合并成本小于取得的可辨认净资产公允价值份额的金额	13,307,006.65	2,989,205.93

(续上表)

合并成本	莱州同明中西医结合医院有限公司	青岛泽嘉生物技术有限公司
—现金	24,042,900.00	23,699,400.00
—或有对价的公允价值	-	-
合并成本合计	24,042,900.00	23,699,400.00
减：取得的可辨认净资产公允价值份额	11,347,911.19	9,373,916.80
商誉/合并成本小于取得的可辨认净资产公允价值份额的金额	12,694,988.81	14,325,483.20

(续上表)

合并成本	苏州市康视健康用眼信息咨询有限公司	深圳明眸瑞视眼科诊所
—现金	58,285,700.00	8,326,500.00
—或有对价的公允价值	-	-
合并成本合计	58,285,700.00	8,326,500.00
减：取得的可辨认净资产公允价值份额	31,916,592.19	4,918,112.59

合并成本	苏州市康视健康用眼信息咨询有限公司	深圳明眸瑞视眼科诊所
商誉/合并成本小于取得的可辨认净资产公允价值份额的金额	26,369,107.81	3,408,387.41

(续上表)

合并成本	上饶市启明眼科医院有限公司	芜湖眼视界眼镜有限公司
—现金	3,986,540.00	5,070,000.00
—或有对价的公允价值	-	-
合并成本合计	3,986,540.00	5,070,000.00
减：取得的可辨认净资产公允价值份额	3,512,847.55	373,055.30
商誉/合并成本小于取得的可辨认净资产公允价值份额的金额	473,692.45	4,696,944.70

(续上表)

合并成本	靖江市睛晟眼镜有限公司	靖江市奇眸眼镜有限公司
—现金	2,860,000.00	910,000.00
—或有对价的公允价值	-	-
合并成本合计	2,860,000.00	910,000.00
减：取得的可辨认净资产公允价值份额	95,491.57	40,850.89
商誉/合并成本小于取得的可辨认净资产公允价值份额的金额	2,764,508.43	869,149.11

(续上表)

合并成本	靖江市睛廷眼镜有限公司	靖江市格庭眼镜有限公司
—现金	1,170,000.00	1,560,000.00
—或有对价的公允价值	-	-
合并成本合计	1,170,000.00	1,560,000.00
减：取得的可辨认净资产公允价值份额	57,128.88	50,568.81
商誉/合并成本小于取得的可辨认净资产公允价值份额的金额	1,112,871.12	1,509,431.19

(3) 被购买方于购买日可辨认资产、负债

项目	宣城市梦戴维医疗器械有限公司		安徽医科大学康视眼科医院有限公司	
	购买日公允价值	购买日账面价值	购买日公允价值	购买日账面价值
资产：	4,316,605.14	4,316,605.14	30,721,513.43	30,721,513.43

项目	宣城市梦戴维医疗器械有限公司		安徽医科大学康视眼科医院有限公司	
	购买日公允价值	购买日账面价值	购买日公允价值	购买日账面价值
货币资金	157,276.62	157,276.62	545,563.39	545,563.39
应收款项	23,449.00	23,449.00	8,149.85	8,149.85
其他应收款	3,714,112.61	3,714,112.61	13,236,612.96	13,236,612.96
存货	154,654.50	154,654.50	728,626.89	728,626.89
固定资产	263,711.28	263,711.28	6,929,602.16	6,929,602.16
在建工程	-	-	13,000.00	13,000.00
预付账款	3,330.00	3,330.00	11,514.50	11,514.50
长期待摊费用	-	-	9,040,455.25	9,040,455.25
递延所得税资产	71.13	71.13	118.43	118.43
其他非流动资产	-	-	207,870.00	207,870.00
负债:	480,840.75	480,840.75	2,974,916.98	2,974,916.98
应付账款	190,891.05	190,891.05	878,353.64	878,353.64
应付职工薪酬	56,298.37	56,298.37	94,621.95	94,621.95
应交税费	14,820.51	14,820.51	1,941.39	1,941.39
其他应付款	218,830.82	218,830.82	2,000,000.00	2,000,000.00
净资产:	3,835,764.39	3,835,764.39	27,746,596.45	27,746,596.45
减: 少数股东权益	1,879,524.55	1,879,524.55	12,763,434.37	12,763,434.37
取得的净资产	1,956,239.84	1,956,239.84	14,983,162.08	14,983,162.08

(续上表)

项目	昆明视康眼科诊所有限公司		九江欧普康视科技有限公司	
	购买日公允价值	购买日账面价值	购买日公允价值	购买日账面价值
资产:	41,485,568.94	41,485,568.94	4,862,085.69	4,862,085.69
货币资金	1,595,734.90	1,595,734.90	169,325.66	169,325.66
交易性金融资产	1,520,000.00	1,520,000.00	-	-
应收款项	1,529,243.05	1,529,243.05	-	-
其他应收款	32,377,322.45	32,377,322.45	4,308,745.11	4,308,745.11
存货	1,371,025.88	1,371,025.88	44,470.00	44,470.00
固定资产	855,888.58	855,888.58	258,062.65	258,062.65
预付账款	842,793.86	842,793.86	6,100.00	6,100.00

项目	昆明视康眼科诊所有限公司		九江欧普康视科技有限公司	
	购买日公允价值	购买日账面价值	购买日公允价值	购买日账面价值
长期待摊费用	1,389,241.10	1,389,241.10	75,239.71	75,239.71
递延所得税资产	4,319.12	4,319.12	142.56	142.56
负债:	4,312,444.73	4,312,444.73	111,116.93	111,116.93
应付账款	1,588,989.09	1,588,989.09	852.00	852.00
合同负债	29,400.00	29,400.00	-	-
应付职工薪酬	356,216.04	356,216.04	4,610.52	4,610.52
应交税费	544,242.77	544,242.77	57,134.64	57,134.64
其他应付款	1,793,596.83	1,793,596.83	48,519.77	48,519.77
净资产:	37,173,124.21	37,173,124.21	4,750,968.76	4,750,968.76
减: 少数股东权益	18,214,830.86	18,214,830.86	2,327,974.69	2,327,974.69
取得的净资产	18,958,293.35	18,958,293.35	2,422,994.07	2,422,994.07

(续上表)

项目	莱州同明中西医结合医院有限公司		青岛泽嘉生物技术有限公司	
	购买日公允价值	购买日账面价值	购买日公允价值	购买日账面价值
资产:	23,926,276.83	23,926,276.83	38,325,606.74	38,325,606.74
货币资金	15,405,086.73	15,405,086.73	15,860,661.22	15,860,661.22
应收账款	1,765,809.72	1,765,809.72	11,484,622.10	11,484,622.10
其他应收款	478,310.27	478,310.27	1,115,474.58	1,115,474.58
存货	1,631,084.25	1,631,084.25	4,954,829.93	4,954,829.93
其他流动资产	220.50	220.50	34,843.41	34,843.41
固定资产	3,208,226.31	3,208,226.31	1,155,133.75	1,155,133.75
预付账款	993,828.89	993,828.89	2,584,945.70	2,584,945.70
长期待摊费用	420,407.72	420,407.72	936,899.04	936,899.04
递延所得税资产	23,302.44	23,302.44	160,597.01	160,597.01
其他非流动资产	-	-	37,600.00	37,600.00
负债:	1,542,455.84	1,542,455.84	18,747,557.84	18,747,557.84
应付账款	1,187,464.74	1,187,464.74	8,785,824.52	8,785,824.52
合同负债	15,315.59	15,315.59	1,534,627.82	1,534,627.82
应付职工薪酬	255,827.92	255,827.92	398,194.66	398,194.66

项目	莱州同明中西医结合医院有限公司		青岛泽嘉生物技术有限公司	
	购买日公允价值	购买日账面价值	购买日公允价值	购买日账面价值
应交税费	80,047.59	80,047.59	1,696,673.23	1,696,673.23
其他应付款	3,800.00	3,800.00	6,332,237.61	6,332,237.61
减：少数股东权益	133,014.73	133,014.73	1,197,819.88	1,197,819.88
净资产	22,250,806.26	22,250,806.26	18,380,229.02	18,380,229.02
减：少数股东权益	10,902,895.07	10,902,895.07	9,006,312.22	9,006,312.22
取得的净资产	11,347,911.19	11,347,911.19	9,373,916.80	9,373,916.80

(续上表)

项目	苏州市康视健康用眼信息咨询有限公司		深圳明眸瑞视眼科诊所	
	购买日公允价值	购买日账面价值	购买日公允价值	购买日账面价值
资产：	66,711,298.24	66,711,298.24	10,831,458.71	10,831,458.71
货币资金	6,422,550.70	6,422,550.70	2,239,138.29	2,239,138.29
应收款项	12,642.29	12,642.29	36,913.60	36,913.60
其他应收款	58,682,501.70	58,682,501.70	8,326,500.00	8,326,500.00
存货	391,430.44	391,430.44	119,534.30	119,534.30
固定资产	438,547.15	438,547.15	62,118.12	62,118.12
预付账款	761,470.99	761,470.99	47,254.40	47,254.40
递延所得税资产	2,154.97	2,154.97	-	-
负债：	4,129,744.93	4,129,744.93	1,188,100.69	1,188,100.69
应付账款	98,057.02	98,057.02	93,135.00	93,135.00
应付职工薪酬	120,965.58	120,965.58	56,790.11	56,790.11
应交税费	458,470.17	458,470.17	105,600.50	105,600.50
其他应付款	3,452,252.16	3,452,252.16	932,575.08	932,575.08
净资产：	62,581,553.31	62,581,553.31	9,643,358.02	9,643,358.02
减：少数股东权益	30,664,961.12	30,664,961.12	4,725,245.43	4,725,245.43
取得的净资产	31,916,592.19	31,916,592.19	4,918,112.59	4,918,112.59

(续上表)

项目	上饶市启明眼科医院有限公司		芜湖眼视界眼镜有限公司	
	购买日公允价值	购买日账面价值	购买日公允价值	购买日账面价值

项目	上饶市启明眼科医院有限公司		芜湖眼视界眼镜有限公司	
	购买日公允价值	购买日账面价值	购买日公允价值	购买日账面价值
资产：	6,995,536.87	6,995,536.87	2,016,866.04	2,016,866.04
货币资金	1,749,643.73	1,749,643.73	235,038.92	235,038.92
应收账款	-	-	14,148.00	14,148.00
其他应收款	110,096.73	110,096.73	288,096.04	288,096.04
存货	-	-	1,253,881.88	1,253,881.88
固定资产	1,409,961.11	1,409,961.11	14,924.20	14,924.20
预付账款	50,547.00	50,547.00	210,777.00	210,777.00
长期待摊费用	3,674,716.34	3,674,716.34	-	-
递延所得税资产	571.96	571.96	-	-
负债：	107,600.50	107,600.50	1,442,934.81	1,442,934.81
应付账款	-	-	473,814.39	473,814.39
应付职工薪酬	87,600.50	87,600.50	36,172.50	36,172.50
应交税费	-	-	6,892.73	6,892.73
其他应付款	20,000.00	20,000.00	926,055.19	926,055.19
净资产：	6,887,936.37	6,887,936.37	573,931.23	573,931.23
减：少数股东权益	3,375,088.82	3,375,088.82	200,875.93	200,875.93
取得的净资产	3,512,847.55	3,512,847.55	373,055.30	373,055.30

(续上表)

项目	靖江市睛晟眼镜有限公司		靖江市奇眸眼镜有限公司	
	购买日公允价值	购买日账面价值	购买日公允价值	购买日账面价值
资产：	263,668.97	263,668.97	103,729.89	103,729.89
货币资金	54,490.75	54,490.75	8,009.04	8,009.04
其他应收款	2,418.87	2,418.87	1,036.66	1,036.66
存货	23,303.29	23,303.29	5,737.00	5,737.00
固定资产	44,691.67	44,691.67	6,027.78	6,027.78
预付账款	94,666.35	94,666.35	61,833.35	61,833.35
长期待摊费用	44,091.67	44,091.67	21,083.33	21,083.33
递延所得税资产	6.37	6.37	2.73	2.73
负债：	168,177.40	168,177.40	62,879.00	62,879.00
应付账款	51,115.78	51,115.78	15,126.70	15,126.70

项目	靖江市睛晟眼镜有限公司		靖江市奇眸眼镜有限公司	
	购买日公允价值	购买日账面价值	购买日公允价值	购买日账面价值
应付职工薪酬	24,963.48	24,963.48	7,923.00	7,923.00
应交税费	4,089.36	4,089.36	1,095.01	1,095.01
其他应付款	88,008.78	88,008.78	38,734.29	38,734.29
净资产:	95,491.57	95,491.57	40,850.89	40,850.89
减: 少数股东权益	-	-	-	-
取得的净资产	95,491.57	95,491.57	40,850.89	40,850.89

(续上表)

项目	靖江市睛廷眼镜有限公司		靖江市格庭眼镜有限公司	
	购买日公允价值	购买日账面价值	购买日公允价值	购买日账面价值
资产:	161,882.99	161,882.99	159,678.97	159,678.97
货币资金	69,327.88	69,327.88	76,125.99	76,125.99
应收款项	-	-	5,127.15	5,127.15
其他应收款	1,036.66	1,036.66	1,036.66	1,036.66
存货	12,559.62	12,559.62	10,058.53	10,058.53
固定资产	6,027.77	6,027.77	7,577.77	7,577.77
预付账款	51,845.00	51,845.00	40,303.32	40,303.32
长期待摊费用	21,083.33	21,083.33	19,433.33	19,433.33
递延所得税资产	2.73	2.73	16.22	16.22
负债:	104,754.11	104,754.11	109,110.16	109,110.16
应付账款	29,074.00	29,074.00	13,295.00	13,295.00
应付职工薪酬	11,212.00	11,212.00	10,061.00	10,061.00
应交税费	1,924.02	1,924.02	2,025.88	2,025.88
其他应付款	62,544.09	62,544.09	83,728.28	83,728.28
净资产:	57,128.88	57,128.88	50,568.81	50,568.81
减: 少数股东权益	-	-	-	-
取得的净资产	57,128.88	57,128.88	50,568.81	50,568.81

2. 处置子公司

单次处置对子公司投资即丧失控制权的情形

子公司名称	股权处置价款	股权处置比例(%)	股权处置方式	丧失控制权的时点	丧失控制权时点的确定依据	处置价款与处置投资对应的合并财务报表层面享有该子公司净资产份额的差额
苏州梦视佳眼科有限公司	396,000.00	15.00	转让股权	2020/11/30	丧失实际控制权	203,964.34

(续上表)

子公司名称	丧失控制权之日剩余股权的比例	丧失控制权之日剩余股权的账面价值	丧失控制权之日剩余股权的公允价值	按照公允价值重新计量剩余股权产生的利得或损失	丧失控制权之日剩余股权公允价值的确定方法及主要假设	与原子公司股权投资相关的其他综合收益转入投资损益的金额
苏州梦视佳眼科有限公司	36.00	446,953.59	—	—	—	不适用

3. 其他原因的合并范围变动

(1) 本期新设子公司情况如下

序号	子公司全称	子公司简称	本期纳入合并范围原因
1	合肥文涵欧普眼科诊所有限公司	合肥文涵	投资设立
2	安庆欧普康视眼科诊所有限公司	安庆欧普	投资设立
3	安庆梦戴维视光科技有限公司	安庆梦戴维视光	投资设立
4	马鞍山康爱牙科诊所有限公司	马鞍山康爱牙科	投资设立
5	马鞍山日戴维医疗科技有限公司	马鞍山日戴维	投资设立
6	马鞍山梦视清医疗科技有限公司	马鞍山梦视清	投资设立
7	合肥欧兹医疗技术有限公司	合肥欧兹	投资设立
8	合肥徽视视特佳视光科技有限公司	合肥徽视	投资设立
9	安徽欧普康视眼视光技术培训学校有限公司	安徽眼视光学校	投资设立
10	济宁市欧普康科医疗科技有限公司	济宁市欧普	投资设立
11	济宁市康益视光科技有限公司	济宁市康益	投资设立
12	济宁市康仁视光科技有限公司	济宁市康仁	投资设立
13	济宁市康瞳视光科技有限公司	济宁市康瞳	投资设立
14	济宁市康适视光科技有限公司	济宁市康适	投资设立
15	合肥星梦欧普眼视光科技有限公司	合肥星梦	投资设立
16	太仓市梦戴维医疗器械有限责任公司	太仓市梦戴维	投资设立
17	海安梦戴维视光科技有限公司	海安梦戴维	投资设立

序号	子公司全称	子公司简称	本期纳入合并范围原因
18	合肥佳瞳欧普眼视光科技有限公司	合肥佳瞳	投资设立
19	合肥嘉合康视眼科诊所有限公司	合肥嘉合	投资设立
20	张家港市梦戴维医疗器械有限责任公司	张家港市梦戴维	投资设立
21	福州康视医疗器械有限公司	福州康视	投资设立
22	福州台江博视医疗器械有限公司	台江博视	投资设立
23	蚌埠市高新区康视眼视光医疗器械有限公司	蚌埠市高新区康视	投资设立
24	昌邑欧普眼视光有限公司	昌邑欧普	投资设立
25	淄博淄川区欧普眼视光医疗科技有限公司	淄博淄川区欧普	投资设立
26	杭州欧普康视科技有限公司	杭州欧普	投资设立
27	欧普康视德生眼科诊所（杭州）有限公司	欧普德生	投资设立
28	深圳沙井袋鼠眼科诊所	深圳沙井袋	投资设立
29	深圳新安袋鼠眼科诊所	深圳新安袋	投资设立
30	东营欧普眼视光有限公司	东营欧普	投资设立
31	淄博拜瑞特医疗科技有限公司	淄博拜瑞特	投资设立
32	池州视特佳视光配镜服务有限公司	池州视特佳视光	投资设立
33	池州欧普眼视光配镜服务有限公司	池州欧普	投资设立
34	绥德县视欣视觉健康服务有限公司	绥德县视欣	投资设立
35	靖江晴旭眼科诊所有限公司	靖江晴旭	投资设立
36	江苏欧普汇鼎视光科技有限公司	江苏欧普	投资设立
37	如皋梦视佳眼镜有限公司	如皋梦视佳	投资设立
38	南京欧淳医疗器械有限公司	南京欧淳	投资设立
39	合肥瑞视视特佳视光科技有限公司	瑞视视特佳	投资设立
40	广德市梦戴维医疗器械有限公司	广德市梦戴维	投资设立
41	合肥爱瞳健康科技有限公司	合肥爱瞳	投资设立
42	合肥恒缘康视眼视光门诊有限公司	合肥恒缘	投资设立
43	南京视特舒医疗器械有限公司	南京视特舒	投资设立
44	安徽邦大医疗科技有限公司	邦大医疗	投资设立
45	合肥瑞臻堂健康服务有限公司	合肥瑞臻堂	投资设立
46	合肥欧普康视门诊有限公司	合肥欧普康视门诊	投资设立
47	合肥康视眼科诊所有限公司	合肥康视眼科	投资设立

序号	子公司全称	子公司简称	本期纳入合并范围原因
48	连云港视特舒医疗器械有限公司	连云港视特舒	投资设立
49	南京梦戴维眼视光研究有限公司	南京眼视光	投资设立
50	合肥班固智能科技有限公司	合肥班固	投资设立
51	潍坊梦戴维视光科技有限公司	潍坊梦戴维	投资设立
52	青岛泽嘉眼视光科技有限公司	青岛泽嘉眼视光	投资设立
53	云南真亮科技有限公司	云南真亮	投资设立
54	云南欧普眼视光眼科诊所有限公司	云南欧普	投资设立
55	云南康视眼科诊所有限公司	云南康视眼科	投资设立
56	宣城市康视百秀医疗器械有限公司	宣城市康视百秀	投资设立
57	九江欧若拉眼镜有限公司	九江欧若拉	投资设立
58	池州梦戴维医疗科技有限公司	池州梦戴维	投资设立
59	德安欧欧康视健康科技有限责任公司	德安欧欧	投资设立

(2) 本期减少子公司情况如下

序号	子公司全称	子公司简称	本期未纳入合并范围原因
1	亳州康视视光科技服务有限公司	亳州康视	2020年5月注销

七、在其他主体中的权益

1. 在子公司中的权益

(1) 企业集团的构成

子公司名称	主要经营地	注册地	业务性质	持股比例 (%)		取得方式
				直接	间接	
南京欧普康视科技有限公司	江苏省	南京市	商贸业	100.00	-	非同一控制下企业合并
合肥湖滨梦戴维视光科技有限公司	安徽省	合肥市	商贸业	66.00	-	投资设立
合肥文涵欧普眼科诊所有限公司	安徽省	合肥市	卫生和社会工作	-	77.27	投资设立
绍兴市上虞区梦戴维眼镜销售有限公司	浙江省	绍兴市	商贸业	70.00	-	投资设立
安庆梦戴维医疗科技有限公司	安徽省	安庆市	商贸业	66.00	-	投资设立
安庆欧普康视眼科诊所有限公司	安徽省	安庆市	卫生和社会工作	-	80.00	投资设立
安庆梦戴维视光科技有限公司	安徽省	安庆市	商贸业	-	91.00	投资设立

子公司名称	主要经营地	注册地	业务性质	持股比例（%）		取得方式
				直接	间接	
山东欧普康视医疗科技有限公司	山东省	济南市	商贸业	51.00	-	投资设立
淮南梦戴维医疗器械销售有限公司	安徽省	淮南市	商贸业	51.00	49.00	投资设立
欧普康视投资有限公司	安徽省	合肥市	投资管理	100.00	-	投资设立
马鞍山梦戴维医疗科技有限公司	安徽省	马鞍山市	商贸业	-	51.00	非同一控制下企业合并
马鞍山康视眼科医院有限公司	安徽省	马鞍山市	卫生和社会工作	-	80.00	非同一控制下企业合并
马鞍山康爱牙科诊所有限公司	安徽省	马鞍山市	卫生和社会工作	-	100.00	投资设立
和县欧普康视医疗科技有限公司	安徽省	马鞍山市	商贸业	-	51.00	投资设立
马鞍山日戴维医疗科技有限公司	安徽省	马鞍山市	商贸业	-	51.00	投资设立
马鞍山梦视清医疗科技有限公司	安徽省	马鞍山市	商贸业	-	70.00	投资设立
芜湖欧普康视医疗器械销售有限公司	安徽省	芜湖市	商贸业	-	55.00	投资设立
芜湖欧普康视眼科门诊有限公司	安徽省	芜湖市	卫生和社会工作	-	100.00	投资设立
繁昌欧普康视医疗器械销售有限公司	安徽省	芜湖市	商贸业	-	100.00	投资设立
芜湖眼视界眼镜有限公司	安徽省	芜湖市	商贸业	-	65.00	非同一控制下企业合并
合肥欧兹医疗技术有限公司	安徽省	合肥市	商贸业	-	70.00	投资设立
昆明视康眼科诊所有限公司	云南省	昆明市	卫生和社会工作	-	51.00	非同一控制下企业合并
云南真亮科技有限公司	云南省	昆明市	商贸业	-	100.00	投资设立
云南欧普眼视光眼科诊所有限公司	云南省	昆明市	卫生和社会工作	-	80.00	投资设立
云南明眼科技有限公司	云南省	昆明市	商贸业	-	100.00	非同一控制下企业合并
云南康视眼科诊所有限公司	云南省	昆明市	卫生和社会工作	-	100.00	投资设立
九江欧普康视科技有限公司	江西省	九江市	商贸业	-	51.00	非同一控制下企业合并
瑞昌市康视科技有限公司	江西省	瑞昌市	商贸业	-	100.00	非同一控制下企业合并
德安欧欧康视健康科技有限责任公司	江西省	九江市	商贸业	-	100.00	投资设立

子公司名称	主要经营地	注册地	业务性质	持股比例 (%)		取得方式
				直接	间接	
九江欧若拉眼镜有限公司	江西省	九江市	商贸业	-	100.00	投资设立
合肥徽视视特佳视光科技有限公司	安徽省	合肥市	商贸业	-	100.00	投资设立
安徽欧普康视眼视光技术培训学校有限公司	安徽省	合肥市	教育	-	100.00	投资设立
莱州同明中西医结合医院有限公司	山东省	莱州市	卫生和社会工作	-	51.00	非同一控制下企业合并
莱州同辉医疗器械有限公司	山东省	莱州市	商贸业	-	100.00	非同一控制下企业合并
莱州同明眼科诊所有限公司	山东省	莱州市	卫生和社会工作	-	66.25	非同一控制下企业合并
青岛泽嘉生物技术有限公司	山东省	青岛市	商贸业	-	51.00	非同一控制下企业合并
青岛泽嘉眼视光科技有限公司	山东省	青岛市	商贸业	-	51.00	投资设立
泽嘉健康管理(潍坊)有限公司	山东省	潍坊市	投资管理	-	51.00	非同一控制下企业合并
泽嘉(潍坊)生物技术有限公司	山东省	潍坊市	商贸业	-	51.00	非同一控制下企业合并
烟台悦目生物技术有限公司	山东省	烟台市	商贸业	-	51.00	非同一控制下企业合并
威海泽嘉视光科技有限公司	山东省	威海市	商贸业	-	51.00	非同一控制下企业合并
威海泽嘉眼视光有限公司	山东省	威海市	商贸业	-	51.00	非同一控制下企业合并
安丘泽嘉视光科技有限公司	山东省	潍坊市	商贸业	-	51.00	非同一控制下企业合并
青岛泽嘉爱目眼科诊所有限公司	山东省	青岛市	卫生和社会工作	-	51.00	非同一控制下企业合并
青岛合丰宜商贸有限公司	山东省	青岛市	商贸业	-	100.00	非同一控制下企业合并
青岛焦点医疗科技有限公司	山东省	青岛市	商贸业	-	51.00	非同一控制下企业合并
青岛远方医院管理有限公司	山东省	青岛市	投资管理	-	51.00	非同一控制下企业合并
济宁市欧普康科医疗科技有限公司	山东省	济宁市	商贸业	-	51.00	投资设立
济宁市康益视光科技有限公司	山东省	济宁市	商贸业	-	75.00	投资设立
济宁市康仁视光科技有限公司	山东省	济宁市	商贸业	-	70.00	投资设立

子公司名称	主要经营地	注册地	业务性质	持股比例 (%)		取得方式
				直接	间接	
济宁市康瞳视光科技有限公司	山东省	济宁市	商贸业	-	100.00	投资设立
济宁市康适视光科技有限公司	山东省	济宁市	商贸业	-	80.00	投资设立
合肥星梦欧普眼视光科技有限公司	安徽省	合肥市	商贸业	-	51.00	投资设立
苏州市康视健康用眼信息咨询有限公司	江苏省	苏州市	商贸业	-	51.00	非同一控制下企业合并
常熟菁视眼科诊所有限公司	江苏省	常熟市	卫生和社会工作	-	100.00	非同一控制下企业合并
常熟市菁视光学科技有限公司	江苏省	常熟市	商贸业	-	100.00	非同一控制下企业合并
常熟市菁视健康用眼信息咨询有限公司	江苏省	常熟市	商贸业	-	100.00	非同一控制下企业合并
太仓市梦戴维医疗器械有限责任公司	江苏省	太仓市	商贸业	-	71.00	投资设立
海安梦戴维视光科技有限公司	江苏省	海安市	商贸业	-	100.00	投资设立
合肥佳瞳欧普眼视光科技有限公司	安徽省	合肥市	商贸业	-	100.00	投资设立
深圳明眸瑞视眼科诊所	广东省	深圳市	卫生和社会工作	-	51.00	非同一控制下企业合并
合肥嘉合康视眼科诊所有限公司	安徽省	合肥市	卫生和社会工作	-	51.00	投资设立
张家港梦戴维科技有限公司	江苏省	张家港市	商贸业	51.00	-	投资设立
张家港市梦戴维医疗器械有限责任公司	江苏省	苏州市	商贸业	-	51.00	投资设立
无锡欧普康视科技有限公司	江苏省	无锡市	商贸业	100.00	-	投资设立
武汉视佳医眼科门诊有限公司	湖北省	武汉市	卫生和社会工作	51.00	-	非同一控制下企业合并
武汉梦戴佳科技开发有限公司	湖北省	武汉市	商贸业	-	100.00	非同一控制下企业合并
仙桃市佳视眼科门诊有限公司	湖北省	仙桃市	卫生和社会工作	-	51.00	非同一控制下企业合并
松滋市视佳医眼科门诊有限公司	湖北省	荆州市	卫生和社会工作	-	51.00	非同一控制下企业合并
福州欧普康视医疗器械有限公司	福建省	福州市	商贸业	51.00	-	非同一控制下企业合并
福州台江傲视医疗器械有限公司	福建省	福州市	商贸业	-	100.00	投资设立
福州台江瑞视眼科诊所有限公司	福建省	福州市	卫生和社会工作	-	100.00	投资设立

子公司名称	主要经营地	注册地	业务性质	持股比例（%）		取得方式
				直接	间接	
福州台江康视眼科诊所有限公司	福建省	福州市	卫生和社会工作	-	100.00	投资设立
福州市长乐区欧普康视医疗器械有限公司	福建省	福州市	商贸业	-	51.00	投资设立
福清康视眼科诊所有限公司	福建省	福清市	卫生和社会工作	-	51.00	投资设立
福州市闽侯县康视医疗器械有限公司	福建省	福州市	商贸业	-	70.00	投资设立
福州康视医疗器械有限公司	福建省	福州市	商贸业	-	100.00	投资设立
福州台江博视医疗器械有限公司	福建省	福州市	商贸业	-	100.00	投资设立
安徽康视眼健康管理有限公司	安徽省	合肥市	投资管理	100.00	-	投资设立
太和县佳视眼健康管理有限公司	安徽省	阜阳市	商贸业	-	51.00	投资设立
宣城市欧普康视百秀医疗器械有限公司	安徽省	宣城市	商贸业	66.78	-	非同一控制下企业合并
宣城市百秀眼科门诊有限公司	安徽省	宣城市	卫生和社会工作	-	100.00	非同一控制下企业合并
郎溪欧普康视百秀医疗器械有限公司	安徽省	郎溪县	商贸业	-	65.00	投资设立
宣城康视眼科医院有限公司	安徽省	宣城市	卫生和社会工作	-	95.00	非同一控制下企业合并
宣城欧普百秀眼健康管理有限公司	安徽省	宣城市	投资管理	-	51.00	投资设立
宣城市口腔医院有限公司	安徽省	宣城市	卫生和社会工作	-	51.00	非同一控制下企业合并
宣城市康视百秀医疗器械有限公司	安徽省	宣城市	商贸业	-	100.00	投资设立
宁国市欧普百秀医疗器械有限公司	安徽省	宁国市	商贸业	-	100.00	投资设立
南京江宁欧普康视眼科诊所有限公司	江苏省	南京市	卫生和社会工作	60.00	-	投资设立
镇江市梦戴维医疗器械有限公司	江苏省	镇江市	商贸业	100.00	-	投资设立
海安欧普康视眼镜有限公司	江苏省	海安市	商贸业	100.00	-	投资设立
宜兴欧普康视科技有限公司	江苏省	宜兴市	商贸业	100.00	-	投资设立
常州梦戴维眼科诊所有限公司	江苏省	常州市	卫生和社会工作	51.00	-	投资设立
南京欧普康视医疗科技有限公司	江苏省	南京市	商贸业	100.00	-	投资设立

子公司名称	主要经营地	注册地	业务性质	持股比例（%）		取得方式
				直接	间接	
灌南欧普康视医疗器械销售有限公司	江苏省	灌南市	商贸业	100.00	-	投资设立
南京河西欧普康视眼科诊所有限公司	江苏省	南京市	卫生和社会工作	66.70	-	投资设立
蚌埠欧普康视光学设备科技有限公司	江苏省	蚌埠市	商贸业	51.00	-	非同一控制下企业合并
蚌埠康视眼科医院有限公司	江苏省	蚌埠市	卫生和社会工作	-	61.1245	非同一控制下企业合并
淮南欧普康视视光科技有限公司	安徽省	淮南市	商贸业	-	70.00	投资设立
淮南视达康光学设备有限公司	安徽省	淮南市	商贸业	-	51.00	投资设立
蚌埠康视光学科技有限公司	安徽省	蚌埠市	商贸业	-	90.00	投资设立
蚌埠视康视光科技有限公司	安徽省	蚌埠市	商贸业	-	100.00	投资设立
怀远欧普康视光学设备技术有限公司	安徽省	蚌埠市	商贸业	-	60.00	投资设立
蚌埠市高新区康视眼视光医疗器械有限公司	安徽省	蚌埠市	商贸业	-	90.00	投资设立
山东欧普康视投资有限公司	山东省	济南市	投资管理	51.00	-	投资设立
昌邑欧普眼视光有限公司	山东省	潍坊市	商贸业	-	51.00	投资设立
淄博淄川区欧普眼视光医疗科技有限公司	山东省	淄博市	商贸业	-	51.00	投资设立
湛江欧普康视科技有限公司	广东省	湛江市	商贸业	51.00	-	投资设立
湛江欧普眼视光诊所有限公司	广东省	湛江市	卫生和社会工作	-	51.00	投资设立
湛江歆瞳欧普眼视光诊所有限公司	广东省	湛江市	卫生和社会工作	-	51.00	投资设立
湛江欢瞳欧普眼视光诊所有限公司	广东省	湛江市	卫生和社会工作	-	51.00	投资设立
陕西奥泰克医疗科技有限公司	陕西省	西安市	商贸业	51.00	-	非同一控制下企业合并
西安欧普眼科诊所有限公司	陕西省	西安市	卫生和社会工作	-	100.00	非同一控制下企业合并
西安欧普华天综合门诊有限公司	陕西省	西安市	卫生和社会工作	-	95.00	投资设立
西安欧普光明诊所有限公司	陕西省	西安市	卫生和社会工作	-	99.00	投资设立

子公司名称	主要经营地	注册地	业务性质	持股比例（%）		取得方式
				直接	间接	
宝鸡光明瑞德康工贸 有限公司	陕西省	宝鸡市	商贸业	-	51.00	非同一控制下 企业合并
西安维爱光学科技有 限公司	陕西省	西安市	商贸业	-	51.00	投资设立
西安市阎良区康视眼 科医院有限公司	陕西省	西安市	卫生和社会工作	-	81.00	投资设立
杭州欧普康视科技有 限公司	浙江省	杭州市	商贸业	51.00	-	投资设立
欧普康视德生眼科诊 所（杭州）有限公司	浙江省	杭州市	卫生和社会工作		100.00	投资设立
淮安市欧普康视医疗 器械销售服务有限公司	江苏省	淮安市	商贸业	75.00	-	投资设立
安徽欧物科技有限公 司	安徽省	合肥市	商贸业	69.95	-	投资设立
淮南优视眼镜销售有 限公司	安徽省	淮南市	商贸业	51.00	-	非同一控制下 企业合并
溧阳市中眼视光科技 技术有限公司	江苏省	溧阳市	商贸业	51.00	-	投资设立
南通梦视佳眼科有限 公司	江苏省	南通市	卫生和社会工作	51.00	-	投资设立
宜昌梦戴维视光科技 有限责任公司	湖北省	宜昌市	商贸业	51.00	-	非同一控制下 企业合并
宜昌梦戴维门诊有限 公司	湖北省	宜昌市	卫生和社会工作	-	100.00	非同一控制下 企业合并
深圳欧普视光眼科门 诊部	广东省	深圳市	卫生和社会工作	51.00	-	非同一控制下 企业合并
深圳市欧普康视医疗 管理有限公司	广东省	深圳市	投资管理	51.00	-	投资设立
深圳沙井袋鼠眼科诊 所	广东省	深圳市	卫生和社会工作	-	51.00	投资设立
深圳新安袋鼠眼科诊 所	广东省	深圳市	卫生和社会工作	-	51.00	投资设立
庐江康视眼科门诊有 限公司	安徽省	合肥市	卫生和社会工作	51.00	-	投资设立
黄山康视眼健康管理 有限公司	安徽省	黄山市	投资管理	51.00	-	投资设立
黄山视特佳眼科门诊 有限公司	安徽省	黄山市	卫生和社会工作	-	100.00	投资设立
合肥康视眼健康管理 有限公司	安徽省	合肥市	投资管理	51.00	-	投资设立
合肥欧普康视药械研 究所有限公司	安徽省	合肥市	科学研究和技术 服务业	100.00	-	投资设立

子公司名称	主要经营地	注册地	业务性质	持股比例 (%)		取得方式
				直接	间接	
合肥珍视视特佳视光科技有限公司	安徽省	合肥市	商贸业	70.00	-	投资设立
东营市易视洁医疗科技有限公司	山东省	东营市	商贸业	41.00	10.00	非同一控制下企业合并
东营欧普眼视光有限公司	山东省	东营市	商贸业	-	60.00	投资设立
淄博亮睛医疗器械有限公司	山东省	淄博市	商贸业	46.00	5.00	非同一控制下企业合并
淄博良目医疗器械销售有限公司	山东省	淄博市	商贸业	-	52.00	非同一控制下企业合并
淄博拜瑞特医疗科技有限公司	山东省	淄博市	商贸业	-	100.00	投资设立
池州康视眼健康管理有限公司	安徽省	池州市	投资管理	41.00	-	非同一控制下企业合并
池州视特佳眼科门诊有限公司	安徽省	池州市	卫生和社会工作	-	100.00	非同一控制下企业合并
池州视特佳视光配镜服务有限公司	安徽省	池州市	商贸业	-	100.00	投资设立
池州欧普眼视光配镜服务有限公司	安徽省	池州市	商贸业	-	100.00	投资设立
池州梦戴维医疗科技有限公司	安徽省	池州市	商贸业	-	100.00	投资设立
宿州市康视视光科技有限公司	安徽省	宿州市	商贸业	51.00	-	投资设立
天津欧普康视光学科技有限公司	天津市	天津市	商贸业	51.00	-	投资设立
北京欧普康视健康管理有限公司	北京市	北京市	投资管理	51.00	-	投资设立
西安市阎良区欧普康视眼科门诊有限公司	陕西省	西安市	卫生和社会工作	51.00	-	非同一控制下企业合并
西安市阎良区明视欣视觉健康有限公司	陕西省	西安市	商贸业	-	51.00	投资设立
绥德县视欣视觉健康服务有限公司	陕西省	榆林市	商贸业	-	100.00	投资设立
合肥大眼熊网络科技有限公司	安徽省	合肥市	商贸业	80.00	-	投资设立
靖江欧普睛呈眼健康服务有限公司	江苏省	靖江市	商贸业	51.00	-	非同一控制下企业合并
靖江睛晟眼科诊所有限公司	江苏省	靖江市	卫生和社会工作	-	100.00	非同一控制下企业合并
靖江睛旭眼科诊所有限公司	江苏省	靖江市	卫生和社会工作	-	100.00	投资设立
靖江市睛晟眼镜有限公司	江苏省	靖江市	商贸业	-	100.00	非同一控制下企业合并

子公司名称	主要经营地	注册地	业务性质	持股比例 (%)		取得方式
				直接	间接	
靖江市奇眸眼镜有限公司	江苏省	靖江市	商贸业	-	100.00	非同一控制下企业合并
靖江市睛廷眼镜有限公司	江苏省	靖江市	商贸业	-	100.00	非同一控制下企业合并
靖江市格庭眼镜有限公司	江苏省	靖江市	商贸业	-	100.00	非同一控制下企业合并
合肥北城欧普康视眼视光门诊有限公司	安徽省	合肥市	卫生和社会工作	51.00	-	投资设立
六安康视医疗科技有限公司	安徽省	六安市	商贸业	51.00	-	非同一控制下企业合并
六安视立佳医疗科技有限公司	安徽省	六安市	商贸业	-	100.00	非同一控制下企业合并
六安康视眼科医院有限公司	安徽省	六安市	卫生和社会工作	-	51.00	非同一控制下企业合并
泉州欧普康视光学技术有限公司	福建省	泉州市	商贸业	51.00	-	非同一控制下企业合并
泉州市鲤城区新扬展商务服务有限公司	福建省	泉州市	商贸业	-	100.00	非同一控制下企业合并
福州鼓楼区视倍佳眼科门诊有限公司	福建省	福州市	卫生和社会工作	-	100.00	非同一控制下企业合并
泉州鲤城区瞳明眼镜有限公司	福建省	泉州市	商贸业	-	100.00	非同一控制下企业合并
南京康视医疗器械有限公司	江苏省	南京市	商贸业	85.00	-	投资设立
南京梦视佳医疗器械有限公司	江苏省	南京市	商贸业	100.00	-	投资设立
南京梦戴维眼科诊所有限公司	江苏省	南京市	卫生和社会工作	70.00	-	投资设立
南京欧宁医疗器械有限公司	江苏省	南京市	商贸业	100.00	-	投资设立
合肥明润视特佳视光科技有限公司	安徽省	合肥市	商贸业	51.00	-	投资设立
淮安市梦视佳眼科有限公司	江苏省	淮安市	商贸业	100.00	-	投资设立
安徽视特佳视光科技有限公司	安徽省	合肥市	商贸业	63.75	-	非同一控制下企业合并
合肥瞳美视特佳视光科技有限公司	安徽省	合肥市	商贸业	56.00	-	投资设立
南京梦视佳眼科有限公司	江苏省	南京市	商贸业	80.00	-	投资设立
合肥益新视特佳视光科技有限公司	安徽省	合肥市	商贸业	51.00	-	投资设立
上饶市启明眼科医院有限公司	江西省	上饶市	卫生和社会工作	51.00	-	非同一控制下企业合并

子公司名称	主要经营地	注册地	业务性质	持股比例 (%)		取得方式
				直接	间接	
徐州梦视佳眼科诊所有限公司	江苏省	徐州市	卫生和社会工作	55.00	-	投资设立
江苏欧普汇鼎视光科技有限公司	江苏省	丹阳市	商贸业	51.00	-	投资设立
苏州市梦视清医疗器械有限责任公司	江苏省	苏州市	商贸业	100.00	-	投资设立
如皋梦视佳眼镜有限公司	江苏省	如皋市	商贸业	100.00	-	投资设立
南京欧淳医疗器械有限公司	江苏省	南京市	商贸业	100.00	-	投资设立
合肥瑞视视特佳视光科技有限公司	安徽省	合肥市	商贸业	51.00	-	投资设立
宣城市梦戴维医疗器械有限公司	安徽省	宣城市	商贸业	51.00	-	非同一控制下企业合并
广德市梦戴维医疗器械有限公司	安徽省	宣城市	商贸业	-	100.00	投资设立
合肥爱瞳健康科技有限公司	安徽省	合肥市	商贸业	65.00	-	投资设立
合肥恒缘康视眼视光门诊有限公司	安徽省	合肥市	商贸业	51.00	-	投资设立
南京陶博士眼科诊所有限公司	江苏省	南京市	卫生和社会工作	100.00	-	投资设立
南京欧视佳眼镜销售有限公司	江苏省	南京市	商贸业	100.00	-	投资设立
南京视特舒医疗器械有限公司	江苏省	南京市	商贸业	100.00	-	投资设立
安徽邦大医疗科技有限公司	安徽省	合肥市	商贸业	51.00	-	投资设立
合肥瑞臻堂健康服务有限公司	安徽省	合肥市	商贸业	-	92.00	投资设立
合肥欧普康视门诊有限公司	安徽省	合肥市	商贸业	100.00	-	投资设立
宁国市眼视光眼科医院有限公司	安徽省	宣城市	卫生和社会工作	-	60.00	非同一控制下企业合并
广德康视眼科医院有限公司	安徽省	广德县	卫生和社会工作	-	51.00	投资设立
合肥康视眼科诊所有限公司	安徽省	合肥市	卫生和社会工作	100.00	-	投资设立
安徽医科大学康视眼科医院有限公司	安徽省	合肥市	卫生和社会工作	54.00	-	非同一控制下企业合并
连云港视特舒医疗器械有限公司	江苏省	连云港市	商贸业	100.00	-	投资设立
南京梦戴维眼视光研究有限公司	江苏省	南京市	科学研究和技术服务业	70.00	-	投资设立

子公司名称	主要经营地	注册地	业务性质	持股比例（%）		取得方式
				直接	间接	
合肥班固智能科技有限公司	安徽省	合肥市	商贸业	100.00	-	投资设立
潍坊梦戴维视光科技有限公司	山东省	潍坊市	商贸业	-	51.00	投资设立

(2) 重要的非全资子公司

本公司无重要的非全资子公司。

2.在子公司的所有者权益份额发生变化且仍控制子公司的交易

(1) 在子公司所有者权益份额发生变化的情况说明：

2020年4月，公司收到淮南优视调整前期估值，退还的前期投资款77.9万元，公司对淮南优视持股比例不变。

2020年4月，公司收到深圳欧普调整前期估值，退还前期投资款468.36万元，公司对深圳欧普持股比例不变。

2020年7月，公司将安徽视特佳前期确认的业绩补偿金额91.8万元转为投资款，对安徽视特佳持股比例由51%上升至63.75%。

2020年8月，公司将宣城百秀前期确认的业绩补偿金额265.12万元转为投资款，对宣城百秀持股比例由60%上升至66.78%。

2020年8月，子公司福州欧普分别以0.7万元、0.8万元出售长乐欧普、福清康视1%的股权，子公司福州欧普对长乐欧普、福清康视持股比例由52%降低至51%。

(1) 交易对于少数股东权益及归属于母公司所有者权益的影响：

项目	淮南优视眼镜销售有限公司	深圳欧普视光眼科门诊部
购买成本/处置对价	779,000.00	4,683,600.00
——现金	779,000.00	4,683,600.00
——非现金资产的公允价值	-	-
购买成本/处置对价合计	779,000.00	4,683,600.00
减：按取得/处置的股权比例计算的子公司净资产份额	397,290.00	2,388,636.00
差额	381,710.00	2,294,964.00
其中：调整资本公积	381,710.00	2,294,964.00

(续上表)

项目	安徽视特佳视光 科技有限公司	宣城市欧普康视百 秀医疗器械有限公 司
购买成本/处置对价	918,000.00	2,651,200.00
——现金	-	-
——非现金资产的公允价值	918,000.00	2,651,200.00
购买成本/处置对价合计	918,000.00	2,651,200.00
减：按取得/处置的股权比例计算的子公司净资产份额	252,715.08	942,232.04
差额	-665,284.92	-1,708,967.96
其中：调整资本公积	-665,284.92	-1,708,967.96

(续上表)

项目	福州市长乐区欧 普康视医疗器械 有限公司	福清康视眼科诊所 有限公司
购买成本/处置对价	7,000.00	8,000.00
——现金	7,000.00	8,000.00
——非现金资产的公允价值	-	-
购买成本/处置对价合计	7,000.00	8,000.00
减：按取得/处置的股权比例计算的子公司净资产份额	12,007.40	10,913.21
差额	-5,007.40	-2,913.21
其中：调整资本公积	-5,007.40	-2,913.21

3.在合营企业或联营企业中的权益

(1) 重要的合营企业或联营企业

合营企业或联营企 业名称	主要经营地	注册地	业务性质	持股比例(%)		对合营企业或联 营企业投资的会 计处理方法
				直接	间接	
联营企业						
杭州目乐医疗科技 股份有限公司	浙江省	杭州市	医疗器械生 产销售	20.00	-	权益法

(2) 重要联营企业的主要财务信息

项目	2020年12月31日/2020年度

项目	2020年12月31日/2020年度
	杭州目乐医疗科技股份有限公司
流动资产	118,635,965.60
非流动资产	32,246,074.18
资产合计	150,882,039.78
流动负债	22,737,138.74
非流动负债	15,000,000.00
负债合计	37,737,138.74
少数股东权益	11,763,444.12
归属于母公司股东权益	101,381,456.92
按持股比例计算的净资产份额	20,276,291.38
对联营企业权益投资的账面价值	42,151,271.09
营业收入	86,061,844.36
净利润	18,077,622.42
其他综合收益	-
综合收益总额	18,077,622.42

(3) 不重要的联营企业的汇总财务信息（单位：元币种：人民币）

项目	2020年12月31日/2019年度	2019年12月31日/2018年度
联营企业：		
投资账面价值合计	33,362,839.45	18,101,484.77
下列各项按持股比例计算的合计数		
——净利润	900,918.74	-1,685,358.74
——其他综合收益	-	-
——综合收益总额	900,918.74	-1,685,358.74

八、与金融工具相关的风险

本公司与金融工具相关的风险源于本公司在经营过程中所确认的各类金融资产和金融负债，包括：信用风险、流动性风险和市场风险。

本公司与金融工具相关的各类风险的管理目标和政策的制度由本公司管理层负责。经营管理层通过职能部门负责日常的风险管理（例如本公司信用管理部对公司发生的除

销业务进行逐笔进行审核)。本公司内部审计部门对公司风险管理的政策和程序的执行情况进行日常监督，并且将有关发现及时报告给本公司审计委员会。

本公司风险管理的总体目标是在不过渡影响公司竞争力和应变力的情况下，制定尽可能降低各类与金融工具相关风险的风险管理政策。

(1) 信用风险

信用风险，是指金融工具的一方未能履行义务从而导致另一方发生财务损失的风险。本公司的信用风险主要产生于货币资金、应收票据、应收账款、其他应收款以及长期应收款等，这些金融资产的信用风险源自交易对手违约，最大的风险敞口等于这些工具的账面金额。

本公司货币资金主要存放于商业银行等金融机构，本公司认为这些商业银行具备较高信誉和资产状况，存在较低的信用风险。

对于应收票据、应收账款、其他应收款及长期应收款，本公司设定相关政策以控制信用风险敞口。本公司基于对客户的财务状况、从第三方获取担保的可能性、信用记录及其他因素诸如目前市场状况等评估客户的信用资质并设置相应信用期。本公司会定期对客户信用记录进行监控，对于信用记录不良的客户，本公司会采用书面催款、缩短信用期或取消信用期等方式，以确保本公司的整体信用风险在可控的范围内。

(2) 流动性风险

流动性风险，是指企业在履行以交付现金或其他金融资产的方式结算的义务时发生资金短缺的风险。本公司统筹负责公司内各子公司的现金管理工作，包括现金盈余的短期投资和筹措贷款以应付预计现金需求。本公司的政策是定期监控短期和长期的流动资金需求，以及是否符合借款协议的规定，以确保维持充裕的现金储备和可供随时变现的有价证券。

截止 2020 年 12 月 31 日，本公司金融负债到期期限如下：

项目名称	2020 年 12 月 31 日 (万元)				
	6 个月内	6 个月-1 年	1-2 年	2-3 年	3 年以上
短期借款	100.00	-	-	-	-

项目名称	2020年12月31日(万元)				
	6个月内	6个月-1年	1-2年	2-3年	3年以上
应付账款	4,423.83	-	-	-	-
其他应付款	9,825.69	-	-	-	-
合计	14,349.52	-	-	-	-

(续上表)

项目名称	2019年12月31日(万元)				
	6个月内	6个月-1年	1-2年	2-3年	3年以上
短期借款	20.00				
应付账款	2,485.47	-	-	-	-
其他应付款	6,975.55	-	-	-	-
合计	9,481.02	-	-	-	-

(3) 市场风险

① 外汇风险

截止2020年12月31日，本公司外币货币性项目金额较小，无汇率变动风险。

② 利率分析

截止2020年12月31日，本公司借款金额仅100万元，无利率变动风险。

九、公允价值的披露

1.2020年12月31日，以公允价值计量的资产和负债的公允价值

项目	2020年12月31日公允价值			
	第一层次公允价值计量	第二层次公允价值计量	第三层次公允价值计量	合计
一、持续的公允价值计量	-	979,078,385.18	20,586,620.00	999,665,005.18
（一）交易性金融资产	-	979,078,385.18	832,820.00	979,911,205.18
1.委托理财	-	979,078,385.18	-	979,078,385.18
2.其他	-	-	832,820.00	832,820.00
（二）非上市股权投资	-	-	19,753,800.00	19,753,800.00
持续以公允价值计量的资产总额	-	979,078,385.18	20,586,620.00	999,665,005.18
二、非持续的公允价值计量	-	-	-	-

2.持续和非持续第二层次公允价值计量项目,采用的估值技术和重要参数的定性及定量信息:

交易性金融资产—委托理财,以预期收益率预测未来现金流量,间接可观察估计值是预期收益率。

3.持续和非持续第三层次公允价值计量项目,采用的估值技术和重要参数的定性及定量信息:

权益工具投资,系应收取的业绩补偿款,以预期收取的价款预测,预计结算周期在一年以内,不考虑货币时间价值。

非上市股权投资,以同行业可比上市公司的市净率为基础预测,总体和账面价值较为接近,采用账面价值作为公允价值。

十、关联方及关联交易

1.本公司的实际控制人情况

本公司实际控制人为陶悦群,2020年末直接持有公司36.91%的股权。

2.本公司的子公司情况

本公司子公司的情况详见附注“七、在其他主体中的权益”。

3.本公司合营和联营企业情况

合营或联营企业名称	与本公司关系
安徽医科大学康视眼科医院有限公司(简称“安医大康视眼科”)	联营企业
安徽欧普合智医疗科技有限公司(简称“欧普合智”)	联营企业
苏州爱维视医疗科技有限公司(简称“苏州爱维视”)	联营企业
郎溪华益眼科医院有限公司(简称“郎溪华益”)	联营企业
莆田市欧普康视医疗科技有限公司(简称“莆田市欧普”)	联营企业
来安县康视健康科技有限公司(简称“来安县康视”)	联营企业
欧普康视眼科门诊部(厦门)有限责任公司(简称“欧普康视视光(厦门)”)	联营企业
欧普康视(厦门)视光科技有限公司(简称“欧普康视门诊(厦门)”)	联营企业
合肥鸥视谛医疗科技有限公司(简称“合肥鸥视谛”)	联营企业

武汉武昌视佳医眼科门诊有限公司（简称“武昌视佳医”）	联营企业
天津欧普华视医疗科技有限公司（简称“天津欧普华视”）	联营企业
合肥科飞视觉科技有限公司（简称“合肥科飞”）	联营企业
杭州目乐医疗科技股份有限公司（简称“杭州目乐”）	联营企业
广州钜众医疗科技有限公司（简称“钜众医疗”）	联营企业
广东视明科技发展有限公司（简称“广东视明”）	联营企业
苏州梦视佳眼科有限公司（简称“苏州梦视佳”）	联营企业
合肥中合欧普医疗健康产业基金合伙企业(有限合伙)(简称“合肥中合”)	联营企业
合肥中投中财欧普投资管理合伙企业（有限合伙）（简称“合肥中投”）	联营企业
黄冈视佳医眼科诊所有限公司（简称“黄冈视佳医”）	联营企业
宜昌秭归视佳医眼科诊所有限公司（简称“宜昌秭归”）	联营企业
武汉南湖视佳医眼科诊所有限公司（简称“南湖视佳医”）	联营企业
安徽博奥医学基因检测有限公司（简称“安徽博奥”）	联营企业
深圳聪明目智能科技有限公司（简称“深圳聪明目”）	联营企业

注：安医大康视眼科本年9月份开始纳入合并范围，本年1-8月为公司的联营企业。

4.其他关联方情况

其他关联方名称	其他关联方与本企业关系
广州卫视博生物科技有限公司（简称“广州卫视博”）	本公司参股公司
深圳市康康网络技术有限公司（简称“深圳康康”）	本公司参股公司

5.关联交易情况

（1）购销商品、提供和接受劳务的关联交易

①采购商品、接受劳务情况表

关联方	关联交易内容	2020年度发生额	2019年度发生额
广州卫视博	采购商品	-164,617.19	-185,944.75
安医大康视眼科	采购设备	-	331,858.41
广州爱维视	采购筛查仪器、系统	-	153,088.45
合肥科飞	采购商品	297,350.52	147,624.70
深圳康康	采购商品	74,330.19	78,884.01
杭州目乐	采购设备	410,400.00	53,100.00
武昌视佳医	采购商品	-	15,770.00

安徽博奥	服务费	8,653.00	-
深圳聪明目	采购商品	43,584.00	-
合计		669,700.52	594,380.82

②出售商品、提供劳务情况表

关联方	关联交易内容	2020 年度发生额	2019 年度发生额
武昌视佳医	销售塑形镜等	1,546,998.47	893,285.35
安医大康视眼科	销售塑形镜、销售叶黄素等	195,787.88	510,713.81
广州卫视博	服务费	-	117,924.53
黄冈视佳医	销售塑形镜等	70,528.95	55,350.43
广州爱维视	展位费	-	41,509.43
深圳康康	展位费	-	7,547.17
合肥科飞	展位费	-	2,830.19
苏州梦视佳	销售塑形镜等、服务等	200,157.19	-
来安县康视	销售塑形镜、销售叶黄素等	146,454.25	-
欧普康视视光（厦门）	销售仪器设备、服务等	9,169.24	-
欧普康视门诊（厦门）	服务费	5,754.72	-
广东视明	展位费	142,696.77	-
深圳聪明目	服务费	35,905.53	-
宜昌秭归	销售塑形镜等	90,455.54	-
南湖视佳医	销售塑形镜等	136,040.30	-
郎溪华益	销售塑形镜、服务等	122,396.14	-
杭州目乐	服务费	31,886.79	-
合计	--	2,734,231.77	1,629,160.91

(2) 关联租赁情况

本公司作为出租方：

承租方名称	租赁资产种类	2020 年度确认的租赁收入	2019 年度确认的租赁收入
安徽博奥	房屋建筑物	1,161,129.26	443,711.55
广东视明	房屋建筑物	61,513.76	-
安医大康视眼科	房屋建筑物	118,870.23	-

(3) 关键管理人员报酬

项目	2020 年度发生额（万元）	2019 年度发生额（万元）
关键管理人员报酬	545.80	436.09

6.关联方应收应付款项

(1) 应收项目

项目名称	关联方	2020 年 12 月 31 日		2019 年 12 月 31 日	
		账面余额	坏账准备	账面余额	坏账准备
应收账款	武昌视佳医	-	-	211,412.75	10,570.64
应收账款	黄冈视佳医	7.35	0.37	-	-
应收账款	南湖视佳医	35,470.90	1,773.55	-	-
应收账款	武昌视佳医	85,724.90	4,286.25	-	-
其他应收款	合肥科飞	-	-	170,000.00	8,500.00
其他应收款	安徽博奥	241,822.80	12,091.14	-	-
其他应收款	郎溪华益	55,860.00	2,793.00	-	-
其他非流动资产	广东视明	18,500,000.00	-	-	-
预付账款	合肥科飞	9,076.05	-	12,000.00	-
预付账款	深圳康康	3,903.17	-	-	-
应收账款	安医大康视眼科	-	-	5,506.60	275.33

(2) 应付项目

项目名称	关联方	2020 年 12 月 31 日	2019 年 12 月 31 日
应付账款	广州卫视博	-	56,155.61
应付账款	深圳康康	-	24,056.21
应付账款	杭州目乐	43,050.00	12,050.00
应付账款	合肥科飞	4,152.10	-
其他应付款	杭州目乐	46,090.00	-
其他应付款	安徽博奥	60,000.00	60,000.00
其他应付款	广东视明	9,975.00	-

十一、股份支付

1.股份支付总体情况

公司本期授予的各项权益工具总额	798,900.00
-----------------	------------

公司本期行权的各项权益工具总额	4,440,283.00
公司本期失效的各项权益工具总额	102,665.00
公司期末发行在外的其他权益工具行权价格的范围和合同剩余期限	详见“首次授予限制性股票及预留部分限制性股票情况说明”

(1) 2017 年首次授予限制性股票情况说明

①授予规定

根据公司 2017 年第二次临时股东大会审议通过的《关于〈欧普康视科技股份有限公司 2017 年限制性股票激励计划（草案）〉及其摘要的议案》、第二届董事会第九次会议决议以及章程修正案规定，由尹茵、付志英、鲍丽丽等 49 名限制性股票激励对象认购股权，共授予激励对象 191.392 万股限制性股票，授予日为 2017 年 9 月 7 日，授予价格为每股 22.25 元。

②首次授予的限制性股票整体解锁安排如下：

解除限售安排	解除限售时间	解除限售比例
首次授予的限制性股票第一个解除限售期	自首次授予登记完成之日起 12 个月后的首个交易日起至首次授予登记完成之日起 24 个月内的最后一个交易日当日止	30%
首次授予的限制性股票第二个解除限售期	自首次授予登记完成之日起 24 个月后的首个交易日起至首次授予登记完成之日起 36 个月内的最后一个交易日当日止	30%
首次授予的限制性股票第三个解除限售期	自首次授予登记完成之日起 36 个月后的首个交易日起至首次授予登记完成之日起 48 个月内的最后一个交易日当日止	40%

2020 年 12 月 14 日，公司召开了第三届董事会第八次会议和第三届监事会第七次会议，审议通过了《关于调整 2017 年限制性股票激励计划首次授予数量的议案》以及《关于 2017 年限制性股票激励计划首次授予部分第三期解除限售的议案》。因公司 2018 年 5 月 25 日实施了 2017 年年度权益分派方案（每 10 股转增 8 股），原首次授予的限制性股票数量由 191.392 万股增至 344.5056 万股。公司 2018 年 11 月对首次授予限制性股票第一期解除限售 103.3516 万股（首次授予限制性股票权益分派后总数的 30%）后，继续锁定的限制性股票数量为 241.1540 万股。因公司 2019 年 5 月实施了 2018 年年度权益分派方案（每 10 股转增 8 股），首次授予的限制性股票继续锁定的股票数量由 241.1540 万股增至 434.0772 万股。公司 2019 年 11 月对首次授予限制性股票第二期解除限售 177.7223

万股（首次授予限制性股票权益分派后总数的 30%），继续锁定的限制性股票数量为 256.3549 万股。因公司 2020 年 4 月实施了 2019 年年度权益分派方案（每 10 股转增 5 股），首次授予的限制性股票继续锁定的股票数量由 256.3549 万股增至 384.5324 万股。公司 2017 年限制性股票激励计划首次授予部分第三期解除限售条件公司层面业绩考核要求已达成，个人层面绩效考核要求有 43 位激励对象满足 100%解除限售条件，有 6 位激励对象部分满足解除限售条件，可申请解除限售的限制性股票数量为 365.9443 万股（首次授予限制性股票权益分派后总数的 40% 去除拟回购注销的股份数）。

(2) 2017 年预留部分限制性股票情况说明

①授予规定

根据公司 2017 年第二次临时股东大会审议通过的《关于〈欧普康视科技股份有限公司 2017 年限制性股票激励计划（草案）〉及其摘要的议案》、第二届董事会第十八次会议决议及章程修正案规定，公司 2017 年限制性股票激励计划预留部分的股份为 35 万股，因公司 2018 年 5 月 25 日实施了 2017 年年度权益分派方案（每 10 股转增 8 股），原预留部分的 35 万股增至 63 万股。公司董事会确定以 2018 年 8 月 28 日为公司 2017 年限制性股票激励计划（预留部分）的授予日，向 20 名激励对象授予 63 万股的限制性股票，授予价格为 18.82 元/股。

根据公司第二届董事会第十九次会议审议通过的《关于调整 2017 年限制性股票激励计划预留部分激励对象及授予数量的议案》，鉴于公司 2017 年限制性股票激励计划预留部分拟授予的激励对象，其中 1 名激励对象刘冬雪，因个人原因放弃认购，董事会决定对 2017 年限制性股票激励计划预留股份授予所涉激励对象及授予数量进行调整。本次限制性股票计划预留部分授予激励对象由 20 名调整为 19 名，授予数量由 63 万股调整为 60.91 万股。

②预留限制性股票整体解锁安排如下：

解除限售安排	解除限售时间	解除限售比例
预留的限制性股票第一个解除限售期	自预留授予登记完成之日起 12 个月后的首个交易日起至预留授予登记完成之日起 24 个月内的最后一个交易日当日止	50%
预留的限制性股票	自预留授予登记完成之日起 24 个月后的首个交	50%

解除限售安排	解除限售时间	解除限售比例
第二个解除限售期	自首次授予登记完成之日起 36 个月内的最后一个交易日当日止	

2020 年 12 月 14 日，公司召开了第三届董事会第八次会议和第三届监事会第七次会议，审议通过了《关于调整 2017 年限制性股票激励计划预留授予数量的议案》和《关于 2017 年限制性股票激励计划预留授予部分第二期解除限售的议案》。因公司于 2019 年 5 月实施了 2018 年年度权益分派方案（每 10 股转增 8 股），原预留授予的限制性股票数量由 60.91 万股增至 109.6380 万股。公司 2019 年 11 月对 2017 年限制性股票激励计划预留授予部分设定的第一期解除限售 54.1921 万股（计划预留部分限制性股票权益分派后总数的 50%），继续锁定限制性股票数量为 54.8190 万股。因公司 2020 年 5 月实施了 2019 年年度权益分派方案（每 10 股转增 5 股），预留授予的限制性股票继续锁定的股票数量由 548,190.00 股增至 822,285.00 股（含拟回购股份），公司 2017 年限制性股票激励计划预留授予部分设定的第二期解除限售条件公司层面业绩考核要求已达成，个人层面绩效考核要求有 18 位激励对象满足 100%解除限售条件，有 1 位激励对象部分满足解除限售条件，可申请解除限售的限制性股票数量为 78.084 万股。

(3) 2019 年首次授予限制性股票情况说明

①授予规定

根据公司 2019 年第一次临时股东大会审议通过的《关于〈欧普康视科技股份有限公司 2019 年限制性股票激励计划（草案）〉及其摘要的议案》规定，由卫立治、汪专、李谚等 21 名限制性股票激励对象认购股权，共授予激励对象 76.52 万股限制性股票，授予日为 2019 年 11 月 15 日，授予价格为每股 23.90 元。

②首次授予的限制性股票整体解锁安排如下：

解除限售安排	解除限售时间	解除限售比例
首次授予的限制性股票第一个解除限售期	自首次授予登记完成之日起 12 个月后的首个交易日起至首次授予登记完成之日起 24 个月内的最后一个交易日当日止	30%
首次授予的限制性股票第二个解除限售期	自首次授予登记完成之日起 24 个月后的首个交易日起至首次授予登记完成之日起 36 个月内的最后一个交易日当日止	30%
首次授予的限制性	自首次授予登记完成之日起 36 个月后的首个交易日起	40%

解除限售安排	解除限售时间	解除限售比例
股票第三个解除限售期	至首次授予登记完成之日起 48 个月内的最后一个交易日当日止	

(4) 2019 年预留授予限制性股票情况说明

根据公司 2019 年第一次临时股东大会审议通过的《关于<欧普康视科技股份有限公司 2019 年限制性股票激励计划（草案）>及其摘要的议案》及第三届董事会第五次会议决议及章程修正案规定，公司 2019 年限制性股票激励计划预留部分的股份为 191,300 股。因 2020 年 5 月公司实施了 2019 年年度权益分派方案（每 10 股转增 5 股），原预留部分的限制性股票数量由 191,300.00 股增至 286,950.00 股，由 11 名限制性股票激励对象认购股权，共授予激励对象 28.69 万股限制性股票，授予日为 2020 年 9 月 1 日，授予价格为每股 33.30 元。

(5) 2020 年首次授予限制性股票情况说明

①授予规定

根据公司 2020 年 11 月 27 日召开 2020 年第一次临时股东大会审议通过的《关于<欧普康视科技股份有限公司 2020 年限制性股票激励计划（草案）>及其摘要的议案》、《关于<欧普康视科技股份有限公司 2020 年限制性股票激励计划考核管理办法>的议案》规定，由公司公告本激励计划时在公司（含公司有独立考核指标的控股子公司，下同）任职的管理人员、核心技术（业务）人员等 25 名限制性股票激励对象认购股权，共授予激励对象 653,750 股限制性股票，其中首次拟授予 523,000 股、预留 130,750 股，授予日为 2020 年 12 月 14 日，授予价格为每股 33.78 元。

②首次授予的限制性股票整体解锁安排如下：

解除限售安排	解除限售时间	解除限售比例
首次授予的限制性股票第一个解除限售期	自首次授予登记完成之日起 12 个月后的首个交易日起至首次授予登记完成之日起 24 个月内的最后一个交易日当日止	30%
首次授予的限制性股票第二个解除限售期	自首次授予登记完成之日起 24 个月后的首个交易日起至首次授予登记完成之日起 36 个月内的最后一个交易日当日止	30%
首次授予的限制性股票第三个解除限售期	自首次授予登记完成之日起 36 个月后的首个交易日起至首次授予登记完成之日起 48 个月内的最后一个交易日当日止	40%

③预留限制性股票整体解锁安排如下：

解除限售安排	解除限售时间	解除限售比例
预留的限制性股票第一个解除限售期	自预留授予登记完成之日起 12 个月后的首个交易日起至预留授予登记完成之日起 24 个月内的最后一个交易日当日止	50%
预留的限制性股票第二个解除限售期	自预留授予登记完成之日起 24 个月后的首个交易日起至预留授予登记完成之日起 36 个月内的最后一个交易日当日止	50%

2.以权益结算的股份支付情况

授予日权益工具公允价值的确定方法	按照估值工具对本计划授予的权益工具计算公允价值
可行权权益工具数量的确定依据	根据激励对象人数、公司业绩考核和激励对象绩效评价等因素确定
以权益结算的股份支付计入资本公积的累计金额	35,851,145.85
本期以权益结算的股份支付确认的费用总额	9,464,879.13

十二、承诺及或有事项

1.重要承诺事项

截至 2020 年 12 月 31 日止，本公司无需要披露的重大承诺事项。

2.或有事项

截至 2020 年 12 月 31 日止，本公司无需要披露的重大或有事项。

十三、资产负债表日后事项

根据公司第三届董事会第十次会议，2020 年度利润分配预案为：以公司现有总股本 607,622,856.00 股为基数，向全体股东每 10 股派发现金红利人民币 0.93 元（含税），合计派发红利 56,508,925.61 元，向全体股东每 10 股送红股 3.5 股（含税），同时以资本公积金向全体股东每 10 股转 0.5 股，转增后公司总股本将增加至 850,671,998.00 股。董事会审议利润分配方案后至实施前公司股本发生变动的，将按照分配总额不变的原则对分配比例进行调整。本次利润分配预案尚需提交公司 2020 年年度股东大会审议批准。

除上述事项外，截至 2021 年 3 月 29 日止，本公司不存在应披露的其他重大资产负债表日后事项。

十四、其他重要事项

截至 2020 年 12 月 31 日止，本公司无需要披露的其他重要事项。

十五、母公司财务报表主要项目注释

1. 应收账款

(1) 按账龄披露

项目	2020年12月31日	2019年12月31日
1年以内	64,101,395.88	43,065,624.64
1至2年	7,665,141.66	1,294,227.04
2至3年	2,750,506.19	1,191,648.39
3至4年	1,365,345.31	377,369.67
4至5年	18,639.70	1,824.00
5年以上	26,230.00	129,536.00
小计	75,927,258.74	46,060,229.74
减：坏账准备	4,555,445.59	1,878,783.95
合计	71,371,813.15	44,181,445.79

(2) 按坏账计提方法分类披露

类别	2020年12月31日				
	账面余额		坏账准备		账面价值
	金额	比例(%)	金额	计提比例(%)	
按单项计提坏账准备	-	-	-	-	-
按组合计提坏账准备	75,927,258.74	100.00	4,555,445.59	6.00	71,371,813.15
其中：组合1	18,060,812.67	23.79	-	-	18,060,812.67
组合2	57,866,446.07	76.21	4,555,445.59	7.87	53,311,000.48
合计	75,927,258.74	100.00	4,555,445.59	6.00	71,371,813.15

(续上表)

类别	2019年12月31日				
	账面余额		坏账准备		账面价值
	金额	比例(%)	金额	计提比例(%)	
单项金额重大并单独计提坏账准备的应收账款	-	-	-	-	-
按信用风险特征组合计提坏账准备的应收账款	46,060,229.74	100.00	1,878,783.95	4.08	44,181,445.79

类别	2019年12月31日				
	账面余额		坏账准备		账面价值
其中：组合1	21,366,822.69	46.39	-	-	21,366,822.69
组合2	24,693,407.05	53.61	1,878,783.95	7.61	22,814,623.10
单项金额不重大但单独计提坏账准备的应收账款	-	-	-	-	-
合计	46,060,229.74	100.00	1,878,783.95	4.08	44,181,445.79

坏账准备计提的具体说明：

①于2020年12月31日、2019年12月31日，按组合2计提坏账准备的应收账款

账龄	2020年12月31日		
	账面余额	坏账准备	计提比例（%）
1年以内（含1年）	46,565,511.21	2,328,275.56	5.00
1至2年	7,319,301.76	731,930.18	10.00
2至3年	2,571,418.09	771,425.43	30.00
3至4年	1,365,345.31	682,672.66	50.00
4至5年	18,639.70	14,911.76	80.00
5年以上	26,230.00	26,230.00	100.00
合计	57,866,446.07	4,555,445.59	—

（续上表）

账龄	2019年12月31日		
	账面余额	坏账准备	计提比例（%）
1年以内（含1年）	21,953,870.05	1,097,693.50	5.00
1至2年	1,039,158.94	103,915.89	10.00
2至3年	1,191,648.39	357,494.52	30.00
3至4年	377,369.67	188,684.84	50.00
4至5年	1,824.00	1,459.20	80.00
5年以上	129,536.00	129,536.00	100.00
合计	24,693,407.05	1,878,783.95	—

②本期坏账准备变动情况

类别	2019年12月31日	本期变动金额	2020年12
----	-------------	--------	---------

		计提	收回或转回	转销或核销	月 31 日
应收账款坏账准备	1,878,783.95	2,707,634.24	-	30,972.60	4,555,445.59
合计	1,878,783.95	2,707,634.24	-	30,972.60	4,555,445.59

(3) 本期实际核销的应收账款

项目	核销金额
实际核销的应收账款情况	30,972.60

(4) 按欠款方归集的期末余额前五名的应收账款情况

单位名称	2020 年 12 月 31 日	占应收账款期末余额合计数的比例 (%)	坏账准备
客户一	8,360,307.30	11.01	1,620,319.17
客户二	6,011,664.09	7.92	-
客户三	5,490,372.70	7.23	297,015.38
客户四	3,759,797.00	4.95	375,247.70
客户五	3,271,478.10	4.31	163,573.91
合计	26,893,619.19	35.42	2,456,156.16

(5) 期末无因金融资产转移而终止确认的应收账款。

(6) 期末无转移应收账款且继续涉入形成的资产、负债金额。

2. 其他应收款

(1) 分类列示

项目	2020 年 12 月 31 日	2019 年 12 月 31 日
应收利息	-	-
应收股利	-	-
其他应收款	142,938,466.97	24,672,757.94
合计	142,938,466.97	24,672,757.94

注：上表中的其他应收款是指扣除应收利息、应收股利后的其他应收款。

(2) 其他应收款

① 按账龄披露

账龄	2020 年 12 月 31 日	2019 年 12 月 31 日
----	------------------	------------------

账龄	2020年12月31日	2019年12月31日
1年以内(含1年)	142,920,700.52	24,397,394.53
1至2年	150,000.00	50,000.00
2至3年	-	1,190.00
3至4年	1,190.00	600,000.00
4至5年	-	14,976.56
5年以上	29,571.53	14,594.97
小计	143,101,462.05	25,078,156.06
减: 坏账准备	162,995.08	405,398.12
合计	142,938,466.97	24,672,757.94

② 按款项性质披露

款项性质	2020年12月31日	2019年12月31日
资金拆借款	139,440,542.57	20,429,737.68
押金保证金	1,630,450.00	1,925,000.00
备用金	1,134.97	1,334.97
其他	2,029,334.51	2,722,083.41
合计	143,101,462.05	25,078,156.06

③ 按坏账计提方法披露

A. 截止2020年12月31日的坏账准备按三阶段模型计提如下:

阶段	账面余额	坏账准备	账面价值
第一阶段	143,101,462.05	162,995.08	142,938,466.97
第二阶段	-	-	-
第三阶段	-	-	-
合计	143,101,462.05	162,995.08	142,938,466.97

截止2020年12月31日, 处于第一阶段的坏账准备:

类别	账面余额	计提比例 (%)	坏账准备	账面价值	理由
按组合计提坏账准备	143,101,462.05	0.11	162,995.08	142,938,466.97	
其中: 组合1	140,564,129.60	-	-	140,564,129.60	
组合2	2,537,332.45	6.42	162,995.08	2,374,337.37	
合计	143,101,462.05	0.11	162,995.08	142,938,466.97	

A1.截止2020年12月31日，按照组合2计提坏账准备的其他应收款：

账龄	2020年12月31日		
	账面余额	坏账准备	计提比例(%)
1年以内	2,356,570.92	117,828.55	5.00
1至2年	150,000.00	15,000.00	10.00
2至3年	-	-	30.00
3至4年	1,190.00	595.00	50.00
4至5年	-	-	80.00
5年以上	29,571.53	29,571.53	100.00
合计	2,537,332.45	162,995.08	6.42

B. 截止2019年12月31日的坏账准备按三阶段模型计提如下：

阶段	账面余额	坏账准备	账面价值
第一阶段	25,078,156.06	405,398.12	24,672,757.94
第二阶段	-	-	-
第三阶段	-	-	-
合计	25,078,156.06	405,398.12	24,672,757.94

截止2019年12月31日，处于第一阶段的坏账准备：

类别	账面余额	计提比例(%)	坏账准备	账面价值	理由
按组合计提坏账准备	25,078,156.06	1.62	405,398.12	24,672,757.94	——
其中：组合1	22,928,096.55	-	-	22,928,096.55	——
组合2	2,150,059.51	18.86	405,398.12	1,744,661.39	——
合计	25,078,156.06	1.62	405,398.12	24,672,757.94	——

B1. 截止2019年12月31日，按照组合2计提坏账准备的其他应收款：

账龄	2019年12月31日		
	账面余额	坏账准备	计提比例(%)
1年以内	1,469,297.98	73,464.90	5.00
1至2年	50,000.00	5,000.00	10.00
2至3年	1,190.00	357.00	30.00
3至4年	600,000.00	300,000.00	50.00
4至5年	14,976.56	11,981.25	80.00
5年以上	14,594.97	14,594.97	100.00

账龄	2019年12月31日		
	账面余额	坏账准备	计提比例(%)
合计	2,150,059.51	405,398.12	14.10

(3) 坏账准备变动情况

类别	2019年12月31日	本期变动金额			2020年12月31日
		计提	收回或转回	转销或核销	
其他应收款坏账准备	405,398.12	-242,403.04	-	-	162,995.08
合计	405,398.12	-242,403.04	-	-	162,995.08

(4) 按欠款方归集的2020年12月31日前五名的其他应收款情况

单位名称	款项的性质	2020年12月31日	账龄	占其他应收款2020年12月31日账面余额的比例(%)	坏账准备
单位一	往来款	122,797,961.12	1年以内	85.81	-
单位二	往来款	13,203,287.66	1年以内	9.23	-
单位三	往来款	1,619,250.00	1年以内	1.13	-
单位四	往来款	1,518,648.24	1年以内	1.06	-
单位五	保证金	1,000,000.00	1年以内	0.70	50,000.00
合计		140,139,147.02		97.93	50,000.00

3. 长期股权投资

被投资单位	2020年12月31日			2019年12月31日		
	账面成本	减值准备	账面价值	账面成本	减值准备	账面价值
对子公司的投资	307,205,469.81	-	307,205,469.81	196,780,060.50	-	196,780,060.50
对联营企业的投资	67,274,629.42	-	67,274,629.42	53,929,295.21	-	53,929,295.21
合计	374,480,099.23	-	374,480,099.23	250,709,355.71	-	250,709,355.71

对子公司投资

被投资单位	2019年12月31日	本期增加	本期减少	2020年12月31日	本期计提减值准备	减值准备余额
南京欧普康视科技有限公司	8,965,750.57	-	-	8,965,750.57	-	-
安庆梦戴维医疗科技有限公司	885,000.00	44,815.65	-	929,815.65	-	-
绍兴市上虞区梦戴维眼镜销售有限公司	722,535.44	122,252.99	-	844,788.43	-	-

被投资单位	2019年12月31日	本期增加	本期减少	2020年12月31日	本期计提减值准备	减值准备余额
山东欧普康视医疗科技有限公司	2,274,852.88	133,540.60	-	2,408,393.48	-	-
淮南梦戴维医疗器械销售有限公司	612,000.00	204,000.00	-	816,000.00	-	-
欧普康视投资有限公司	30,821,617.18	19,500,000.00	-	50,321,617.18	-	-
合肥湖滨梦戴维视光科技有限公司	400,000.00	-	-	400,000.00	-	-
张家港梦戴维科技有限公司	357,000.00	-	-	357,000.00	-	-
无锡欧普康视科技有限公司	300,000.00	-	-	300,000.00	-	-
武汉视佳医眼科门诊有限公司	9,872,361.59	248,795.56	-	10,121,157.15	-	-
海安欧普康视眼镜有限公司	300,000.00	-	-	300,000.00	-	-
镇江市梦戴维医疗器械有限公司	1,000,000.00	-	-	1,000,000.00	-	-
南京江宁欧普康视眼科诊所有限公司	900,000.00	-	-	900,000.00	-	-
安徽康视眼健康管理有限公司	3,100,000.00	-	-	3,100,000.00	-	-
宜兴欧普康视科技有限公司	300,000.00	-	-	300,000.00	-	-
宣城市欧普康视百秀医疗器械有限公司	33,990,300.00	2,651,200.00	-	36,641,500.00	-	-
福州欧普康视医疗器械有限公司	12,116,300.00	-	-	12,116,300.00	-	-
山东欧普康视投资有限公司	2,550,000.00	-	-	2,550,000.00	-	-
南京欧普康视医疗科技有限公司	1,000,000.00	-	-	1,000,000.00	-	-
常州梦戴维眼科诊所有限公司	660,000.00	-	-	660,000.00	-	-
灌南欧普康视医疗器械销售有限公司	1,100,000.00	-	-	1,100,000.00	-	-
南京河西欧普康视眼科诊所有限公司	900,450.00	-	-	900,450.00	-	-
蚌埠欧普康视光学设备科技有限公司	14,571,400.00	24,008.38	-	14,595,408.38	-	-
湛江欧普康视科技有限公司	2,550,000.00	1,020,000.00	-	3,570,000.00	-	-
陕西奥泰克医疗科技有限公司	7,401,385.00	1,914,685.41	-	9,316,070.41	-	-
淮南优视眼镜销售有限公司	1,302,600.00	-	-	1,302,600.00	-	-
淮安市欧普康视医疗器械销售服务有限公司	750,000.00	-	-	750,000.00	-	-
溧阳市中眼视光科技技术有限公司	306,000.00	-	-	306,000.00	-	-
合肥康视眼健康管理有限公司	510,000.00	-	-	510,000.00	-	-

被投资单位	2019年12月31日	本期增加	本期减少	2020年12月31日	本期计提减值准备	减值准备余额
黄山康视眼健康管理有限公司	918,000.00	-	-	918,000.00	-	-
合肥珍视特佳视光科技有限公司	700,000.00	-	-	700,000.00	-	-
安徽视特佳视光科技有限公司	3,672,000.00	918,000.00	-	4,590,000.00	-	-
南通梦视佳眼科有限公司	816,000.00	-	-	816,000.00	-	-
深圳欧普视光眼科门诊部	3,642,900.00	-	-	3,642,900.00	-	-
宜昌梦戴维视光科技有限责任公司	5,963,300.00	-	-	5,963,300.00	-	-
宿州市康视视光科技有限公司	1,020,000.00	-	-	1,020,000.00	-	-
南京梦视佳眼科有限公司	1,440,000.00	-	-	1,440,000.00	-	-
庐江康视眼科门诊有限公司	2,550,000.00	-	-	2,550,000.00	-	-
合肥瞳美视特佳视光科技有限公司	560,000.00	-	-	560,000.00	-	-
安徽欧物科技有限公司	650,000.00	-	-	650,000.00	-	-
合肥欧普康视药械研究所有限公司	700,000.00	300,000.00	-	1,000,000.00	-	-
天津欧普康视光学科技有限公司	2,550,000.00	-	-	2,550,000.00	-	-
淮安市梦视佳眼科有限公司	500,000.00	-	-	500,000.00	-	-
西安市阎良区欧普康视眼科门诊有限公司	4,164,100.00	-	-	4,164,100.00	-	-
池州康视眼健康管理有限公司	5,020,400.00	-	-	5,020,400.00	-	-
合肥大眼熊网络科技有限公司	2,000,000.00	-	-	2,000,000.00	-	-
南京康视医疗器械有限公司	680,000.00	-	-	680,000.00	-	-
合肥益新视特佳视光科技有限公司	510,000.00	-	-	510,000.00	-	-
淄博亮睛医疗器械有限公司	5,963,952.94	-	-	5,963,952.94	-	-
上饶市启明眼科医院有限公司	-	3,986,540.00	-	3,986,540.00	-	-
合肥明润视特佳视光科技有限公司	510,000.00	-	-	510,000.00	-	-
靖江欧普睛呈眼健康服务有限公司	4,800,000.00	10,187,800.00	-	14,987,800.00	-	-
泉州欧普康视光学技术有限公司	3,000,000.00	13,426,500.00	-	16,426,500.00	-	-
东营市易视洁医疗科技有限公司	2,583,454.90	369,500.00	-	2,952,954.90	-	-
南京陶博士眼科诊所有限公司	-	2,000,000.00	-	2,000,000.00	-	-

被投资单位	2019年12月31日	本期增加	本期减少	2020年12月31日	本期计提减值准备	减值准备余额
南京欧视佳眼镜销售有限公司	-	100,000.00	-	100,000.00	-	-
如皋梦视佳眼镜有限公司	-	300,000.00	-	300,000.00	-	-
六安康视医疗科技有限公司	-	11,501,000.00	-	11,501,000.00	-	-
南京梦戴维眼科诊所有限公司	-	1,190,000.00	-	1,190,000.00	-	-
徐州梦视佳眼科诊所有限公司	-	1,375,000.00	-	1,375,000.00	-	-
合肥北城欧普康视眼视光门诊有限公司	-	765,000.00	-	765,000.00	-	-
深圳市欧普康视医疗管理有限公司	-	1,040,800.00	-	1,040,800.00	-	-
江苏欧普汇鼎视光科技有限公司	-	2,550,000.00	-	2,550,000.00	-	-
苏州市梦视清医疗器械有限责任公司	-	500,000.00	-	500,000.00	-	-
合肥瑞视视特佳视光科技有限公司	-	510,000.00	-	510,000.00	-	-
安徽邦大医疗科技有限公司	-	1,020,000.00	-	1,020,000.00	-	-
宣城市梦戴维医疗器械有限公司	-	5,204,100.00	-	5,204,100.00	-	-
合肥爱瞳健康科技有限公司	-	1,000,000.00	-	1,000,000.00	-	-
南京欧宁医疗器械有限公司	-	300,000.00	-	300,000.00	-	-
合肥恒缘康视眼视光门诊有限公司	-	510,000.00	-	510,000.00	-	-
南京欧淳医疗器械有限公司	-	300,000.00	-	300,000.00	-	-
南京视特舒医疗器械有限公司	-	300,000.00	-	300,000.00	-	-
杭州欧普康视科技有限公司	-	1,300,000.00	-	1,300,000.00	-	-
南京梦戴维眼视光研究有限公司	-	1,400,000.00	-	1,400,000.00	-	-
合肥班固智能科技有限公司	-	17,804,951.43	-	17,804,951.43	-	-
安徽医科大学康视眼科医院有限公司	-	5,749,319.29	-	5,749,319.29	-	-
苏州梦视佳眼科有限公司	1,346,400.00	-	1,346,400.00	-	-	-
合计	196,780,060.50	111,771,809.31	1,346,400.00	307,205,469.81	-	-

对联营企业投资

被投资单位	2019年12月31日	本期增减变动				
		追加投资	减少投资	权益法下确认的投资损益	其他综合收益调整	其他权益变动

被投资单位	2019年12月31日	本期增减变动				
		追加投资	减少投资	权益法下确认的投资损益	其他综合收益调整	其他权益变动
安徽医科大学康视眼科医院有限公司	2,819,934.14	-	-	-270,614.85	-	-
广州钜众医疗科技有限公司	740,229.65	700,000.00	-	-142,269.30	-	-
安徽博奥医学基因检测有限公司	2,739,265.13	-	-	-1,080,932.73	-	-
合肥科飞视觉科技有限公司	7,554,817.98	-	-	285,798.56	-	-
杭州目乐医疗科技股份有限公司	38,475,208.31	-	-	3,676,062.78	-	-
上饶市启明眼科医院有限公司	1,599,840.00	-	-	-	-	-
来安县康视健康科技有限公司	-	800,000.00	-	-49,441.44	-	-
欧普康视眼科门诊部（厦门）有限责任公司	-	920,000.00	-	-231,074.38	-	-
深圳聪明目智能科技有限公司	-	3,000,000.00	-	-116,358.71	-	-
广东视明科技发展有限公司	-	1,500,000.00	-	-437,252.23	-	-
合肥欧视谛医疗科技有限公司	-	500,000.00	-	-7,184.67	-	-
合肥中合欧普医疗健康产业基金合伙企业（有限合伙）	-	8,000,000.00	-	806.88	-	-
苏州梦视佳眼科有限公司	-	-	-	-13,932.36	-	-
合计	53,929,295.21	15,420,000.00	-	1,613,607.55	-	-

(续上表)

被投资单位	本期增减变动			2020年12月31日	减值准备余额
	宣告发放现金股利或利润	计提减值准备	其他		
安徽医科大学康视眼科医院有限公司	-	-	-2,549,319.29	-	-
广州钜众医疗科技有限公司	-	-	-	1,297,960.35	-
安徽博奥医学基因检测有限公司	-	-	-	1,658,332.40	-
合肥科飞视觉科技有限公司	-	-	-	7,840,616.54	-
杭州目乐医疗科技股份有限公司	-	-	-	42,151,271.09	-
上饶市启明眼科医院有限公司	-	-	-1,599,840.00	-	-
来安县康视健康科技有限公司	-	-	-	750,558.56	-
欧普康视眼科门诊部（厦门）有限责任公司	-	-	-	688,925.62	-

被投资单位	本期增减变动			2020年12月31日	减值准备余额
	宣告发放现金股利或利润	计提减值准备	其他		
深圳聪明目智能科技有限公司	-	-	-	2,883,641.29	-
广东视明科技发展有限公司	-	-	-	1,062,747.77	-
合肥欧视谛医疗科技有限公司	-	-	-	492,815.33	-
合肥中合欧普医疗健康产业基金合伙企业（有限合伙）	-	-	-	8,000,806.88	-
苏州梦视佳眼科有限公司	-	-	460,885.95	446,953.59	-
合计	-	-	-3,688,273.34	67,274,629.42	-

4. 营业收入和营业成本

(1) 营业收入

项目	2020年度		2019年度	
	收入	成本	收入	成本
主营业务	530,206,480.61	99,724,417.28	441,174,527.07	107,409,211.82
其他业务	7,187,464.55	1,649,951.60	5,320,913.37	1,014,253.84
合计	537,393,945.16	101,374,368.88	446,495,440.44	108,423,465.66

(2) 主营业务（分产品）

产品类别	2020年度		2019年度	
	收入	成本	收入	成本
角膜塑形镜（梦戴维、DreamVision）	394,403,227.57	40,192,874.69	328,586,134.52	36,701,234.91
普通角膜接触镜（日戴维、DreamVisionGP）	10,483,321.30	1,739,204.89	8,975,126.31	1,742,824.31
护理产品	119,519,253.05	53,643,024.90	91,096,810.41	58,384,585.16
普通框架镜及其他	5,800,678.69	4,149,312.80	12,516,455.83	10,580,567.44
合计	530,206,480.61	99,724,417.28	441,174,527.07	107,409,211.82

(3) 公司本期销售前五户情况

客户名称	本期发生额	占公司本年度营业收入的比例（%）
客户一	23,332,933.32	4.34
客户二	18,449,950.00	3.43

客户名称	本期发生额	占公司本年度营业收入的比例（%）
客户三	12,165,922.12	2.26
客户四	11,956,438.05	2.22
客户五	9,680,788.91	1.80
合计	75,586,032.40	14.05

5. 投资收益

项目	2020 年度	2019 年度
成本法核算的长期股权投资收益	64,111,582.50	17,170,423.79
权益法核算的长期股权投资收益	1,234,585.68	1,153,014.52
处置长期股权投资产生的投资收益	203,964.34	250,000.00
理财产品取得的投资收益	42,653,528.70	35,572,172.44
业绩补偿	-	-500,000.00
合计	108,203,661.22	53,645,610.75

十六、补充资料

1. 当期非经常性损益明细表

项目	2020 年度	2019 年度	说明
非流动资产处置损益	7,190.64	1,014,850.44	
计入当期损益的政府补助（与企业业务密切相关，按照国家统一标准定额或定量享受的政府补助除外）	6,195,674.69	7,495,042.19	
除同公司正常经营业务相关的有效套期保值业务外，持有以交易性金融资产、衍生金融资产、交易性金融负债、衍生金融负债产生的公允价值变动损益，以及处置交易性金融资产、衍生金融资产、交易性金融负债、衍生金融负债和其他债权投资取得的投资收益。	49,096,003.22	40,056,506.10	
除上述各项之外的其他营业外收入和支出	-11,995,811.20	-1,358,111.45	
非经常性损益总额	43,303,057.35	47,208,287.28	
减：非经常性损益的所得税影响数	6,410,943.41	7,061,658.55	
非经常性损益净额	36,892,113.94	40,146,628.73	
减：归属于少数股东的非经常性损益净额	632,018.49	462,840.19	
归属于公司普通股股东的非经常性损益净额	36,260,095.45	39,683,788.54	
合计	36,260,095.45	39,683,788.54	

2. 净资产收益率及每股收益

(1) 2020 年度

报告期利润	加权平均净资产 收益率 (%)	每股收益	
		基本每股收益	稀释每股收益
归属于公司普通股股东的净利润	28.18	0.72	0.71
扣除非经常性损益后归属于公司普通股 股东的净利润	25.82	0.66	0.65

(2) 2019 年度

报告期利润	加权平均净资产 收益率 (%)	每股收益	
		基本每股收益	稀释每股收益
归属于公司普通股股东的净利润	26.13	0.51	0.51
扣除非经常性损益后归属于公司普通股 股东的净利润	22.75	0.45	0.44



公司名称：欧普康视科技股份有限公司




法定代表人：

Qian Tao

日期：2021年3月29日

主管会计工作负责人：



日期：2021年3月29日

会计机构负责人：



日期：2021年3月29日



统一社会信用代码

911101020854927874

营业执照

(副本) (5-1)



扫描二维码登录“国家企业信用信息公示系统”了解更多登记、备案、许可、监管信息

名称 容诚会计师事务所(特殊普通合伙)

类型 特殊普通合伙

法定代表人 肖厚俊

经营范围 审查企业会计报表、验证企业资本，出具验资报告；办理企业合并、分立、清算事宜中的审计业务，出具有关报告；基本建设年度财务决算审计；代理记账；会计咨询、税务咨询、管理咨询、会计培训；法律、法规规定的其他业务；软件开发。(市场主体依法自主选择经营项目，开展经营活动；依法须经批准的项目，经相关部门批准后依批准的内容开展经营活动；不得从事国家和本市产业政策禁止和限制类项目的经营活动。)

成立日期 2013年12月10日

合伙期限 2013年12月10日至 长期

主要经营场所 北京市西城区阜成门外大街22号1幢外经贸大厦901-22至901-26



登记机关

2020年 07 月 23 日

市场主体应当于每年1月1日至6月30日通过国家企业信用信息公示系统报送公示年度报告。

国家企业信用信息公示系统网址：<http://www.gsxt.gov.cn>

国家市场监督管理总局监制

证书序号: 0011869

说明

- 1、《会计师事务所执业证书》是证明持有人经财政部门依法审批，准予执行注册会计师法定业务的凭证。
- 2、《会计师事务所执业证书》记载事项发生变动的，应当向财政部门申请换发。
- 3、《会计师事务所执业证书》不得伪造、涂改、出租、出借、转让。
- 4、会计师事务所终止或执业许可注销的，应当向财政部门交回《会计师事务所执业证书》。

发证机关: 北京市财政局
二〇一三年六月廿一日

中华人民共和国财政部制



会计师事务所

执业证书

名称: 容诚会计师事务所(特殊普通合伙)

首席合伙人: 肖厚发

主任会计师:

经营场所 北京市西城区阜成门外大街22号1幢外经贸大厦901-22至901-26

组织形式特殊普通合伙

执业证书编号11010032


批准执业文号京财会许可[2013]0067号

批准执业日期2013年10月25日



证书序号: 000392

会计师事务所 证券、期货相关业务许可证

经财政部、 中国证监会监督管理委员会审查, 批准
容诚会计师事务所(特殊普通合伙) 执行证券、期货相关业务。

首席合伙人: 肖厚发



证书号: 18 发证时间: 二〇二一年七月 二日
证书有效期至: 二〇二一年七月 二日

姓名 Full name 毛博
 性别 Sex 男
 出生日期 Date of birth 1982-11-10
 工作单位 Working unit 瑞华会计师事务所 (特殊普通合伙) 安徽分所
 身份证号码 Identity card No. 210703198211103812



110004230157

证书编号:
No. of Certificate

批准注册协会:
Authorized Institute of CPAs

发证日期: 2010-12-02
Date of Issuance 年 /y 月 /m 日 /d



注册会计师工作单位变更事项登记
Registration of the Change of Working Unit by a CPA

同意调出
Agree the holder to be transferred from

瑞华安徽分所 事务所
CPAs

转出协会盖章
Stamp of the transfer-out Institute of CPAs
2016 年 12 月 15 日
/y /m /d

同意调入
Agree the holder to be transferred to

华普天健安徽分所 事务所
CPAs

转入协会盖章
Stamp of the transfer-in Institute of CPAs
2016 年 12 月 15 日
/y /m /d

年度检验登记
Annual Renewal Registration

本证书经检验合格，继续有效一年。
This certificate is valid for another year after this renewal.





姓名 郑鹏飞
 Full name
 性别 男
 Sex
 出生日期 1990-03-04
 Date of birth
 工作单位 华普天健会计师事务所
 Working unit (特殊普通合伙)安徽分所
 身份证号码 320723199003044810
 Identity card No.



年度检验登记
 Annual Renewal Registration

本证书经检验合格，继续有效一年。
 This certificate is valid for another year after this renewal.

证书编号: 110100323980
 No. of Certificate
 批准注册协会: 安徽省注册会计师协会
 Authorized Institute of CPAs
 发证日期: 2017年 04月 24日
 Date of Issuance





姓名 Full name 管蔚华
 性别 Sex 男
 出生日期 Date of birth 1989-09-19
 工作单位 Working unit 华普天健会计师事务所 (特殊普通合伙) 安徽分所
 身份证号码 Identity card No. 362424198909192511

年度检验登记
Annual Renewal Registration

本证书经检验合格，继续有效一年。
 This certificate is valid for another year after this renewal.

证书编号: 110100320275
 No. of Certificate

批准注册协会: 安徽省注册会计师协会
 Authorized Institute of CPAs

发证日期: 2019 年 03 月 14 日
 Date of Issuance /y /m /d



合并资产负债表

编制单位：贵州茅台科技股份有限公司

2021年3月31日

金额单位：人民币元

资产	2021年3月31日	2020年12月31日	负债和所有者权益	2021年3月31日	2020年12月31日
流动资产：			流动负债：		
货币资金	421,146,742.12	326,259,928.94	短期借款	1,000,000.00	1,000,000.00
结算备付金			向中央银行借款		
拆出资金			拆入资金		
交易性金融资产	665,616,621.35	979,911,205.18	交易性金融负债		
衍生金融资产			衍生金融负债		
应收票据		958,084.00	应付票据		
应收账款	154,854,109.03	142,964,899.36	应付账款	43,150,540.58	44,238,278.35
应收款项融资			预收款项		
预付款项	21,394,641.39	36,405,366.70	合同负债	38,809,867.41	21,174,797.68
应收保费			卖出回购金融资产款		
应收分保账款			吸收存款及同业存放		
应收分保合同准备金			代理买卖证券款		
其他应收款	32,457,606.13	14,413,071.88	代理承销证券款		
其中：应收利息			应付职工薪酬	29,921,353.03	24,469,827.60
应收股利			应交税费	18,078,180.59	17,815,452.73
买入返售金融资产			其他应付款	72,838,799.81	98,256,864.90
存货	78,981,487.66	72,377,038.29	其中：应付利息		
合同资产			应付股利	9,151,207.47	10,986,584.38
持有待售资产			应付手续费及佣金		
一年内到期的非流动资产			应付分保账款		
其他流动资产	402,627,324.45	77,431,604.34	持有待售负债		
流动资产合计	1,777,078,532.13	1,650,721,198.69	一年内到期的非流动负债		
非流动资产：			其他流动负债	4,400,069.41	2,864,577.66
发放贷款及垫款			流动负债合计	208,198,810.83	209,819,798.92
债权投资			非流动负债：		
其他债权投资			保险合同准备金		
长期应收款			长期借款		
长期股权投资	106,576,282.74	75,514,110.54	应付债券		
其他权益工具投资	19,753,800.00	19,753,800.00	其中：优先股		
其他非流动金融资产			永续债		
投资性房地产	20,065,138.90	20,348,292.52	租赁负债	164,198,223.46	
固定资产	149,584,367.06	167,528,690.97	长期应付款		
在建工程	26,435,665.10	9,581,914.77	长期应付职工薪酬		
生产性生物资产			预计负债		
油气资产			递延收益	11,443,613.00	11,624,913.44
使用权资产	170,520,439.11		递延所得税负债	287,882.12	290,634.33
无形资产	8,486,453.05	8,520,966.92	其他非流动负债		
开发支出			非流动负债合计	175,929,718.58	11,915,547.77
商誉	177,329,610.93	171,992,550.49	负债合计	384,128,529.41	221,735,346.69
长期待摊费用	47,731,019.04	50,163,005.77	所有者权益：		
递延所得税资产	10,783,827.70	11,352,434.31	股本	607,622,856.00	607,756,920.00
其他非流动资产	25,015,551.90	27,447,010.77	其他权益工具		
非流动资产合计	762,282,155.53	562,202,777.06	其中：优先股		
			永续债		
			资本公积	65,492,109.67	62,362,343.99
			减：库存股	40,379,481.37	46,230,233.77
			其他综合收益		
			专项储备		
			盈余公积	139,717,914.99	139,717,914.99
			一般风险准备		
			未分配利润	1,126,490,225.52	988,376,516.00
			归属于母公司所有者权益合计	1,898,943,624.81	1,751,983,461.21
			少数股东权益	256,288,533.44	239,205,167.85
			所有者权益合计	2,155,232,158.25	1,991,188,629.06
资产总计	2,539,360,687.66	2,212,923,975.75	负债和所有者权益总计	2,539,360,687.66	2,212,923,975.75

法定代表人：

张五勤

群陶印悦

主管会计工作负责人：

王静

治卫印立

6-1-181

会计机构负责人：

陈艳 *王静* *茵尹* *王静*
陈艳 *丁伯明* *丁伯明*

陈艳

王静

茵尹

王静

陈艳

丁伯明

丁伯明

合并利润表

编制单位：欧普康视科技股份有限公司

2021年1-3月

金额单位：人民币元

项 目	本期发生额	上期发生额
一、营业总收入	286,936,799.16	103,967,367.36
其中：营业收入	286,936,799.16	103,967,367.36
利息收入		
已赚保费		
手续费及佣金收入		
二、营业总成本	153,815,030.81	71,078,692.72
其中：营业成本	63,713,931.24	23,257,411.07
利息支出		
手续费及佣金支出		
退保金		
赔付支出净额		
提取保险合同准备金净额		
保单红利支出		
分保费用		
税金及附加	2,278,605.82	1,123,431.74
销售费用	52,316,281.60	30,211,533.50
管理费用	26,538,656.81	13,073,422.96
研发费用	6,933,902.94	3,510,525.38
财务费用	2,033,652.40	-97,631.93
其中：利息费用	1,753,186.56	100,299.62
利息收入	434,242.75	380,517.07
加：其他收益	515,345.57	107,178.69
投资收益（损失以“-”号填列）	32,772,801.42	7,320,170.62
其中：对联营企业和合营企业的投资收益	-528,024.58	-891,042.90
以摊余成本计量的金融资产终止确认收益（损失以“-”号填列）		
汇兑收益（损失以“-”号填列）		
净敞口套期收益（损失以“-”号填列）		
公允价值变动收益（损失以“-”号填列）	3,077,306.73	-258,745.20
信用减值损失（损失以“-”号填列）	-1,861,728.53	-628,216.58
资产减值损失（损失以“-”号填列）		
资产处置收益（损失以“-”号填列）	-33,327.83	
三、营业利润（亏损以“-”号填列）	167,592,165.71	39,429,062.17
加：营业外收入	265,095.91	243,917.08
减：营业外支出	123,613.65	1,017,029.40
四、利润总额（亏损总额以“-”号填列）	167,733,647.97	38,655,949.85
减：所得税费用	20,797,391.07	6,849,438.17
五、净利润（净亏损以“-”号填列）	146,936,256.90	31,806,511.68
（一）按经营持续性分类		
1. 持续经营净利润（净亏损以“-”号填列）	146,936,256.90	31,806,511.68
2. 终止经营净利润（净亏损以“-”号填列）		
（二）按所有权属分类		
1. 归属于母公司所有者的净利润	138,104,771.92	37,972,256.67
2. 少数股东损益	8,831,484.98	-6,165,744.99
六、其他综合收益的税后净额		
归属母公司所有者的其他综合收益的税后净额		
（一）不能重分类进损益的其他综合收益		
1. 重新计量设定受益计划变动额		
2. 权益法下不能转损益的其他综合收益		
3. 其他权益工具投资公允价值变动		
4. 企业自身信用风险公允价值变动		
5. 其他		
（二）将重分类进损益的其他综合收益		
1. 权益法下可转损益的其他综合收益		
2. 其他债权投资公允价值变动		
3. 金融资产重分类计入其他综合收益的金额		
4. 其他债权投资信用减值准备		
5. 现金流量套期储备		
6. 外币财务报表折算差额		
7. 其他		
归属于少数股东的其他综合收益的税后净额		
七、综合收益总额	146,936,256.90	31,806,511.68
归属于母公司所有者的综合收益总额	138,104,771.92	37,972,256.67
归属于少数股东的综合收益总额	8,831,484.98	-6,165,744.99
八、每股收益：		
（一）基本每股收益	0.2280	0.0631
（二）稀释每股收益	0.2279	0.0630

法定代表人：

王静



主管会计工作负责人：

王静

会计机构负责人：

陈艳

6-1-182



王静

丁伯明



合并现金流量表

编制单位：欧普康视科技股份有限公司


2021年1-3月

金额单位：人民币元

项 目	本期发生额	上期发生额
一、经营活动产生的现金流量：		
销售商品、提供劳务收到的现金	321,356,044.47	124,520,464.93
客户存款和同业存放款项净增加额		
向中央银行借款净增加额		
向其他金融机构拆入资金净增加额		
收到原保险合同保费取得的现金		
收到再保险业务现金净额		
保户储金及投资款净增加额		
收取利息、手续费及佣金的现金		
拆入资金净增加额		
回购业务资金净增加额		
代理买卖证券收到的现金净额		
收到的税费返还		
收到其他与经营活动有关的现金	974,630.68	1,556,974.92
经营活动现金流入小计	322,330,675.15	126,077,439.85
购买商品、接受劳务支付的现金	65,835,389.33	50,618,379.83
客户贷款及垫款净增加额		
存放中央银行和同业款项净增加额		
支付原保险合同赔付款项的现金		
拆出资金净增加额		
支付利息、手续费及佣金的现金		
支付保单红利的现金		
支付给职工以及为职工支付的现金	42,678,963.03	25,018,389.85
支付的各项税费	24,923,860.09	22,094,878.11
支付其他与经营活动有关的现金	31,167,026.48	18,836,756.17
经营活动现金流出小计	164,605,238.93	116,568,403.96
经营活动产生的现金流量净额	157,725,436.22	9,509,035.89
二、投资活动产生的现金流量：		
收回投资收到的现金	831,550,000.00	123,000,000.00
取得投资收益收到的现金	10,352,147.19	1,729,980.64
处置固定资产、无形资产和其他长期资产收回的现金净额	51,925.06	
处置子公司及其他营业单位收到的现金净额	14,377,552.10	
收到其他与投资活动有关的现金	1,264,479.01	2,130,160.80
投资活动现金流入小计	857,596,103.36	126,860,141.44
购建固定资产、无形资产和其他长期资产支付的现金	27,419,565.65	20,443,661.91
投资支付的现金	887,200,000.00	137,450,000.00
质押贷款净增加额		
取得子公司及其他营业单位支付的现金净额	8,063,500.93	4,834,961.08
支付其他与投资活动有关的现金		
投资活动现金流出小计	922,683,066.58	162,728,622.99
投资活动产生的现金流量净额	-65,086,963.22	-35,868,481.55
三、筹资活动产生的现金流量：		
吸收投资收到的现金	4,884,815.00	13,005,000.00
其中：子公司吸收少数股东投资收到的现金	4,884,815.00	13,005,000.00
取得借款收到的现金		
收到其他与筹资活动有关的现金	447,999.50	
筹资活动现金流入小计	5,332,814.50	13,005,000.00
偿还债务支付的现金		
分配股利、利润或偿付利息支付的现金	2,302,657.09	3,570.00
其中：子公司支付给少数股东的股利、利润	2,284,657.09	
支付其他与筹资活动有关的现金	781,817.23	2,690,561.24
筹资活动现金流出小计	3,084,474.32	2,694,131.24
筹资活动产生的现金流量净额	2,248,340.18	10,310,868.76
四、汇率变动对现金及现金等价物的影响		
五、现金及现金等价物净增加额	94,886,813.18	-16,048,576.90
加：期初现金及现金等价物余额	326,259,928.94	218,150,036.75
六、期末现金及现金等价物余额	421,146,742.12	202,101,459.85

法定代表人：

陈艳



主管会计工作负责人：

王静



会计机构负责人：

陈艳

王静

陈艳

陈艳

王静

陈艳



母公司资产负债表

编制单位：欣普康视科技股份有限公司

2021年3月31日

金额单位：人民币元

资 产	2021年3月31日	2020年12月31日	负债和所有者权益	2021年3月31日	2020年12月31日
流动资产：			流动负债：		
货币资金	246,530,808.34	159,132,275.77	短期借款		
交易性金融资产	640,005,416.42	919,155,535.38	交易性金融负债	8,239,607.84	8,239,607.84
衍生金融资产			衍生金融负债		
应收票据		958,084.00	应付票据		
应收账款	89,761,095.39	71,371,813.15	应付账款	7,477,290.17	2,836,845.23
应收款项融资			预收款项		
预付款项	8,311,498.91	13,674,408.89	合同负债	41,418,122.07	17,418,945.51
其他应收款	130,146,611.20	142,938,466.97	应付职工薪酬	11,448,594.49	5,929,113.24
其中：应收利息			应交税费	10,284,451.82	9,328,559.96
应收股利			其他应付款	142,068,291.47	140,440,302.04
存货	30,015,593.16	23,999,091.53	其中：应付利息		
合同资产			应付股利		
持有待售资产			持有待售负债		
一年内到期的非流动资产			一年内到期的非流动负债		
其他流动资产	401,671,315.06	76,082,761.99	其他流动负债	5,382,683.14	2,264,149.24
流动资产合计	1,546,442,338.48	1,407,312,437.68	流动负债合计	226,319,041.00	186,457,523.06
非流动资产：			非流动负债：		
债权投资			长期借款		
其他债权投资			应付债券		
长期应收款			其中：优先股		
长期股权投资	390,501,362.03	374,480,099.23	永续债		
其他权益工具投资	19,528,800.00	19,528,800.00	租赁负债	17,140,819.54	
其他非流动金融资产			长期应付款		
投资性房地产	20,065,138.90	20,348,292.52	长期应付职工薪酬		
固定资产	76,122,800.71	75,771,500.63	预计负债		
在建工程	26,435,665.10	9,581,914.77	递延收益	11,443,613.00	11,624,913.44
生产性生物资产			递延所得税负债	664,923.00	664,923.00
油气资产			其他非流动负债		
使用权资产	16,649,347.26		非流动负债合计	29,249,355.54	12,289,836.44
无形资产	7,331,344.83	7,313,629.35	负债合计	255,568,396.54	198,747,359.50
开发支出			所有者权益：		
商誉			股本	607,622,856.00	607,756,920.00
长期待摊费用	333,333.34	684,583.33	其他权益工具		
递延所得税资产	3,895,704.25	4,217,439.67	其中：优先股		
其他非流动资产	23,149,790.00	26,578,093.62	永续债		
非流动资产合计	584,013,286.42	538,504,353.12	资本公积	62,976,143.58	60,027,904.36
			减：库存股	40,379,481.37	46,230,233.77
			其他综合收益		
			专项储备		
			盈余公积	139,717,914.99	139,717,914.99
			未分配利润	1,104,949,795.16	985,796,925.72
			所有者权益合计	1,874,887,228.36	1,747,069,431.30
资产总计	2,130,455,624.90	1,945,816,790.80	负债和所有者权益总计	2,130,455,624.90	1,945,816,790.80

法定代表人：

主管会计工作负责人：

会计机构负责人：



母公司利润表

编制单位：欧普康视科技股份有限公司

2021年1-3月

金额单位：人民币元

项 目	本期发生额	上期发生额
一、营业收入	147,735,783.29	67,451,486.20
减：营业成本	29,170,512.08	17,169,733.21
税金及附加	1,828,335.92	924,396.19
销售费用	7,842,095.07	4,442,196.99
管理费用	4,825,838.69	2,963,828.73
研发费用	5,908,227.92	3,456,663.38
财务费用	234,224.45	-157,229.62
其中：利息费用	145,373.13	
利息收入	223,576.24	241,946.65
加：其他收益	389,842.48	103,204.70
投资收益（损失以“-”号填列）	35,439,759.00	29,772,743.96
其中：对联营企业和合营企业的投资收益	323,646.39	-696,143.17
以摊余成本计量的金融资产终止确认收益（损失以“-”号填列）		
净敞口套期收益（损失以“-”号填列）		
公允价值变动收益（损失以“-”号填列）	2,911,798.85	-274,520.54
信用减值损失（损失以“-”号填列）	-1,458,965.70	-434,788.62
资产减值损失（损失以“-”号填列）		
资产处置收益（损失以“-”号填列）		
二、营业利润（亏损以“-”号填列）	135,208,983.79	67,818,536.82
加：营业外收入	10,070.00	1,692.33
减：营业外支出		1,000,000.00
三、利润总额（亏损总额以“-”号填列）	135,219,053.79	66,820,229.15
减：所得税费用	16,075,121.95	6,559,730.45
四、净利润（净亏损以“-”号填列）	119,143,931.84	60,260,498.70
（一）持续经营净利润（净亏损以“-”号填列）	119,143,931.84	60,260,498.70
（二）终止经营净利润（净亏损以“-”号填列）		
五、其他综合收益的税后净额		
（一）不能重分类进损益的其他综合收益		
1. 重新计量设定受益计划变动额		
2. 权益法下不能转损益的其他综合收益		
3. 其他权益工具投资公允价值变动		
4. 企业自身信用风险公允价值变动		
5. 其他		
（二）将重分类进损益的其他综合收益		
1. 权益法下可转损益的其他综合收益		
2. 其他债权投资公允价值变动		
3. 金融资产重分类计入其他综合收益的金额		
4. 其他债权投资信用减值准备		
5. 现金流量套期储备		
6. 外币财务报表折算差额		
7. 其他		
六、综合收益总额	119,143,931.84	60,260,498.70

法定代表人：

[Signature]

群陶
印悦

主管会计工作负责人：

[Signature]

治卫
印立

会计机构负责人：

[Signature]

茵尹



母公司现金流量表

编制单位：欧普康视科技股份有限公司

2021年1-3月

金额单位：人民币元

项目	本期发生额	上期发生额
一、经营活动产生的现金流量：		
销售商品、提供劳务收到的现金	175,427,011.14	65,614,316.63
收到的税费返还		
收到其他与经营活动有关的现金	41,975,530.11	925,058.44
经营活动现金流入小计	217,402,541.25	66,539,375.07
购买商品、接受劳务支付的现金	26,601,008.46	46,283,395.01
支付给职工以及为职工支付的现金	8,106,239.72	5,114,503.27
支付的各项税费	15,487,932.41	18,442,376.99
支付其他与经营活动有关的现金	3,939,678.95	6,957,173.98
经营活动现金流出小计	54,134,859.54	76,797,449.25
经营活动产生的现金流量净额	163,267,681.71	-10,258,074.18
二、投资活动产生的现金流量：		
收回投资收到的现金	793,540,000.00	122,000,000.00
取得投资收益收到的现金	13,447,810.77	23,987,654.25
处置固定资产、无形资产和其他长期资产收回的现金净额		
处置子公司及其他营业单位收到的现金净额	15,396,000.00	
收到其他与投资活动有关的现金	223,576.24	241,946.65
投资活动现金流入小计	822,607,387.01	146,229,600.90
购建固定资产、无形资产和其他长期资产支付的现金	15,387,357.01	3,138,740.42
投资支付的现金	882,316,000.00	172,186,800.00
取得子公司及其他营业单位支付的现金净额		
支付其他与投资活动有关的现金		
投资活动现金流出小计	897,703,357.01	175,325,540.42
投资活动产生的现金流量净额	-75,095,970.00	-29,095,939.52
三、筹资活动产生的现金流量：		
吸收投资收到的现金		
取得借款收到的现金		
收到其他与筹资活动有关的现金		
筹资活动现金流入小计		
偿还债务支付的现金		
分配股利、利润或偿付利息支付的现金		
支付其他与筹资活动有关的现金	773,179.14	623,928.00
筹资活动现金流出小计	773,179.14	623,928.00
筹资活动产生的现金流量净额	-773,179.14	-623,928.00
四、汇率变动对现金及现金等价物的影响		
五、现金及现金等价物净增加额	87,398,532.57	-39,977,941.70
加：期初现金及现金等价物余额	159,132,275.77	90,143,162.49
六、期末现金及现金等价物余额	246,530,808.34	50,165,220.79

法定代表人：




主管会计工作负责人：




会计机构负责人：