



2025 年 6 月 24 日

股指期货将偏强震荡 原油、燃料油、PTA、纸浆期货将震荡偏弱 黄金、白银期货将偏弱震荡

陶金峰 期货投资咨询从业资格号：Z0000372 邮箱：taojinfeng@gtht.com

【正文】

【声明】

本报告的观点和信息仅供风险承受能力合适的投资者参考。本报告难以设置访问权限，若给您造成不便，敬请谅解。若您并非风险承受能力合适的投资者，请勿阅读、订阅或接收任何相关信息。本报告不构成具体业务或产品的推介，亦不应被视为相应金融衍生品的投资建议。请您根据自身的风险承受能力自行作出投资决定并自主承担投资风险，不应凭借本内容进行具体操作。

【期货行情前瞻要点】

通过宏观基本面分析和黄金分割线、水平线、日均线等技术面分析，预期今日期货主力合约行情走势大概率如下：

股指期货将偏强震荡：IF2509 阻力位 3810 和 3837 点，支撑位 3794 和 3777 点；IH2509 阻力位 2665 和 2677 点，支撑位 2646 和 2632 点；IC2509 阻力位 5572 和 5600 点，支撑位 5520 和 5488 点；IM2509 阻力位 5912 和 5945 点，支撑位 5850 和 5815 点。

十年期国债期货主力合约 T2509 大概率将震荡整理，阻力位 109.25 和 109.35 元，支撑位 109.08 和 109.00 元。

三十年期国债期货主力合约 TL2509 大概率将偏强震荡，并将上攻阻力位 121.6 和 121.8 元，支撑位 121.2 和 121.0 元。

黄金期货主力合约 AU2508 大概率将偏弱震荡，阻力位 788.0 和 795.0 元/克，支撑位 775.0 和 772.5 元/克。

白银期货主力合约 AG2508 大概率将偏弱震荡，阻力位 8821 和 8875 元/千克，支撑位 8743 和 8664 元/千克。

铜期货主力合约 CU2507 大概率将震荡整理，阻力位 78600 和 78800 元/吨，支撑位 78100 和 77900 元/吨。

铝期货主力合约 AL2508 大概率将震荡整理，阻力位 20500 和 20580 元/吨，支撑位 20330 和 20270 元/吨。

氧化铝期货主力合约 AO2509 大概率将偏强震荡，阻力位 2957 和 2970 元/吨，支撑位 2886 和 2870 元/吨。

多晶硅期货主力合约 PS2508 大概率将偏弱震荡，并将下探支撑位 30000 和 29900 元/吨，阻力位 30800 和 31100 元/吨，并将再创上市以来新低。

螺纹钢期货主力合约 RB2510 大概率将震荡整理，阻力位 3011 和 3022 元/吨，支撑位 2990 和 2982 元/吨。

热卷期货主力合约 HC2510 大概率将震荡整理，阻力位 3130 和 3150 元/吨，支撑位 3104 和 3092 元/吨。

铁矿石期货主力合约 I2509 大概率将震荡整理，阻力位 715 和 721 元/吨，支撑位 705 和 701 元/吨。

焦煤期货主力合约 JM2509 大概率将震荡整理，阻力位 820 和 830 元/吨，支撑位 800 和 788 元/吨。

玻璃期货主力合约 FG509 大概率将震荡整理，支撑位 998 和 987 元/吨，阻力位 1018 和 1026 元/吨。

纯碱期货主力合约 SA509 大概率将震荡整理，支撑位 1156 和 1151 元/吨，阻力位 1182 和 1192 元/吨。

原油期货主力合约 SC2508 大概率将震荡偏弱，并将下探支撑位 525 和跌停板 518.6 元/桶，阻力位 575 和 581 元/桶，盘中下探至跌停板 518.6 元/桶概率较大。

燃料油期货主力合约 FU2509 大概率将震荡偏弱，并将下探支撑位 3119 和跌停板 3065 元/吨，阻力位 3378 和 3385 元/吨。

PTA 期货主力合约 TA509 大概率将震荡偏弱，并将下探支撑位 4840 和 4690 元/吨，阻力位 5012 和 5044 元/吨。

PVC 期货主力合约 V2509 大概率将偏弱震荡，并将下探支撑位 4836 和 4768 元/吨，阻力位 4921 和 4950 元/吨。

甲醇期货主力合约 MA509 大概率将偏弱震荡，并将下探支撑位 2451 和 2413 元/吨，阻力位 2500 和 2518 元/吨。

天然橡胶期货主力合约 RU2509 大概率将偏弱震荡，并将下探支撑位 13680 和 13440 元/吨，阻力位 13950 和 14080 元/吨。

纸浆期货主力合约 SP2509 大概率将震荡偏弱，并将下探支撑位 5150 和 5112 元/吨，阻力位 5278 和 5294 元/吨。

豆粕期货主力合约 M2509 大概率将偏弱震荡，并将下探支撑位 3014 和 2996 元/吨，阻力位 3037 和 3051 元/吨。

【宏观资讯和交易提示】

1、国务院总理李强将于 6 月 24 日至 25 日出席在天津举行的第十六届夏季达沃斯论坛。其间，李强将出席开幕式并发表特别致辞，会见来华出席论坛的外方嘉宾，并同外国工商界代表座谈交流。

2、全国政协十四届常委会第十二次会议开幕，听取全国政协有关专门委员会关于开展“完善促进生育支持政策”、“推动人工智能更好服务‘四个面向’”等调研情况的报告。

3、财政部副部长廖岷会见中国美国商会代表团，就中美经贸关系、中方开放举措、美企在华经营等进行深入沟通。廖岷强调，美方应与中方一道，共同履行好磋商共识成果，推动中美经贸关系行稳致远。

4、《互联网平台企业涉税信息报送规定》正式发布。《规定》明确，平台内从事配送、运输、家政等便民劳务活动，依法享受税收优惠或者不需要纳税的从业人员的收入信息，以及平台内经营者和从业人员在《规定》施行前的涉税信息，不需要报送。

5、据经济参考报，多地新披露的专项债拟投向领域正进一步拓宽。近日，专项债首次投向政府投资基金这一新用途受到市场关注。与此同时，新增专项债务限额重点用于土地收储和收购存量商品房、消化地方政府拖欠企业账款等安排也正逐步落地。业内人士预计，在 6 月快节奏的基础上，下半年新增地方政府专项债券发行进度仍将加快，其中包括支持用于化债的特殊新增专项债。

6、伊朗宣布对美军驻卡塔尔乌代德空军基地实施导弹打击。美国官员称，没有美方人员伤亡报告。除卡塔尔外，“没有记录到伊朗对其他国家的美军基地发动袭击”。特朗普对伊朗提前通知打击美军基地表示感谢，并称是时候实现和平了。伊朗方面只对美国在中东的一处基地进行了打击，且未有封锁霍尔木兹海峡的迹象。国际油价受此影响大跌约 9%，美股上涨。

7、美联储独立性受特朗普干预，地缘政治风险加剧，促使德国和意大利面临国内撤回超 2450 亿美元黄金储备的压力。欧洲纳税人协会和部分议员呼吁将黄金运回，确保本国央行拥有绝对控制权。两国央行在纽约联储的黄金占比超三分之一。

8、美联储副主席鲍曼表示，可能支持最早 7 月降息。如果通胀继续下降，或者就业市场走弱，FOMC 就可以降息。关税造成的价格上行压力似乎被抵消，并没有看到贸易形势造成重大的影响。

9、美联储古尔斯比表示，如果贸易政策影响消失了，应该继续降息；对滞胀环境尚无明确的政策应对措施；不认为 70 年代式的滞胀会冲击美国，但美联储的双重使命仍面临一定风险。

10、美国 6 月标普全球制造业 PMI 初值持稳于 52，为 2 月以来最高，好于市场预期。原料支付价格指数上升 5.4 点至 70，升幅为四年来最大。价格接受指标也实现近似涨幅，显示生产商将包括进口关税在内的成本上涨转嫁给客户。

11、欧洲央行行长拉加德重申，欧洲央行有能力应对“异常严重”的经济和政治不确定性。特别是在当前异常不确定的情况下，我们将采取依赖数据和逐次会议的方法来确定适当的货币政策立场。

12、欧元区 6 月综合 PMI 初值保持在 50.2，低于预期的 50.5。服务业 PMI 重回 50 关口，而制造业 PMI 则停留在 49.4，连续 36 个月未见增长。德国 6 月综合 PMI 初值从上月的 48.5 攀升至 50.4，法国综合 PMI 从 49.3 降至 48.5。

13、全球规模最大的航运协会-波罗的海国际航运公会（Bimco）最新数据显示，随着中东冲突升级担忧加剧，通过霍尔木兹海峡这一关键水道的船舶数量正明显下降。

（来源：wind）

【商品期货相关信息】

1、周一（6月23日），国际油价大幅走低，美油主力合约收跌8.95%，报67.23美元/桶；布伦特原油主力合约跌8.37%，报69.16美元/桶。美国总统特朗普对伊朗提前通知打击美军基地表示感谢，并称是时候实现和平了，市场对中东局势的担忧缓解。

2、周一（6月23日），国际贵金属期货收盘涨跌不一，COMEX黄金期货跌0.04%报3384.40美元/盎司，COMEX白银期货涨0.09%报36.05美元/盎司。中东地缘政治紧张局势升级，伊朗与美国冲突加剧市场避险需求。美联储官员释放鸽派信号，美元走弱为金价提供支撑。

3、周一（6月23日），伦敦基本金属多数上涨，LME期锌涨2.11%报2686.00美元/吨，LME期铝涨1.67%报2592.00美元/吨，LME期铜涨0.63%报9694.50美元/吨。铜价维持震荡，全球铜精矿供应偏紧，新能源汽车需求强劲但空调行业季节性转弱。宏观环境压制市场，美联储维持限制性利率政策，国际贸易博弈成为焦点。

4、周一在岸人民币对美元16:30收盘报7.1858，较上一交易日下跌21个基点，夜盘收报7.1772。人民币对美元中间价报7.1710，调贬15个基点。

5、周一（6月23日），纽约尾盘，美元指数跌0.39%报98.38，非美货币多数上涨，欧元兑美元涨0.49%报1.1579，英镑兑美元涨0.57%报1.3525，澳元兑美元涨0.15%报0.6460，美元兑日元涨0.02%报146.1395，美元兑加元跌0.01%报1.3735，美元兑瑞郎跌0.67%报0.8127，离岸人民币对美元涨40个基点报7.1754。美元指数走低反映了市场对美联储未来货币政策路径的分歧，以及非美货币的普遍走强。

6、工信部等九部门发布《黄金产业高质量发展实施方案（2025—2027年）》提出，到2027年，黄金资源量增长5%—10%，黄金、白银产量增长5%以上。支持重点黄金矿区资源整合，鼓励企业以资本为纽带开展整合。

（来源：wind）

【期货行情分析与前瞻】

股指期货：

6月23日，沪深300股指期货主力合约IF2509小幅低开，开盘后，先抑后扬，冲高遇阻回落，震荡上行，报收在3793.4点，上涨0.68%（按照收盘价上涨0.63%），最高反弹至3809.8点，未能突破5月14日以来短线阻力3910点阻力，最低下探3760.6点，6月19日低点3754.6点支撑明显，突破20日、5日、10日均线阻力，40日均线支撑失而复得，短线继续反弹走高。

上证50股指期货主力合约IH2509小幅低开，开盘后，先抑后扬，冲高遇阻回落，震荡上行，报收在2652.8点，上涨0.74%（按照收盘价上涨0.66%），最高上行至5月27日以来新高2662.8点，未能突破4月30日以来短线阻力2665点阻力，最低下探至2621.0点，6月20日开盘价2621.0点支撑明显，突破20日均线阻力，5日、40日、10日均线支撑失而复得，60日均线支撑明显，短线继续反弹走高。

中证500股指期货主力合约IC2509小幅低开，开盘后，冲高遇阻回落，震荡上行，报收在5524.0点，上涨0.70%（按照收盘价上涨0.73%），最高反弹至5541.0点，未能突破6月19日开盘价5547.0点阻力，最低下探至5457.2点，5月27日以来短线支撑5455点支撑明显，突破20日均线阻力，40日均线支撑失而复得，短线初步止跌反弹走高。

中证1000股指期货主力合约IM2509小幅低开，开盘后，冲高遇阻回落，震荡上行，报收在5851.2点，上涨1.01%（按照收盘价上涨1.10%），最高反弹至5866.8点，未能突破5月27日以来短线阻力5880点阻力，最低下探至5765.0点，5750点支撑明显，突破20日、5日均线阻力，未能有效突破10日均线阻力，40日均线支撑明显，短线初步止跌企稳反弹走高。

6月23日，A股震荡上行，跨境支付概念股核心爆发，中东局势刺激油气、海运行业走强。银行股探底回升，工商银行、建设银行、农业银行、邮储银行等续创新高。上证指数收涨0.65%报3381.58点，深证成指涨0.43%，创业板指涨0.39%，北证50涨1.54%，科创50涨0.38%，万得全A涨0.85%，万得A500涨0.35%，中证A500涨0.39%。A股成交1.15万亿，上日为1.09万亿。

IPO受理迎来年内第一个小高峰。截至6月23日，6月IPO受理数量已达34家，创下今年以来的单月受理新高。从交易所分布来看，北交所成为受理主力，共计17家；上交所和深交所分别受理了9家和8家。

深交所将于6月27日发布创业板电池、创业板医疗、创业板算力基础设施、创业板传媒、创业板金融科技指数。

国际资管机构加速布局中国市场，目前我国境内已有富达基金、路博迈基金、宏利基金、摩根资产管理等 9 家外商独资公募。截至 6 月 23 日，年内外商独资公募合计新成立公募基金共 26 只，募集规模达 324.01 亿元，数量和规模分别较去年同期增长 117.67% 和 42.5%。

险资“扫货”银行股热情不减。港交所数据显示，平安人寿近日再度增持 629.55 万股招商银行 H 股。增持后，平安人寿对招商银行 H 股的持股比例突破 15%，第三度触发举牌。

6 月 23 日，恒生指数收盘涨 0.67% 报 23689.13 点，恒生科技指数涨 1.05%，恒生国企指数涨 0.82%。南向资金净买入 78.95 亿港元，美团获净买入 15.15 亿港元，阿里巴巴遭净卖出 12.86 亿港元。半导体板块集体走高。药捷安康、佰泽医疗上市首日分别涨超 78%、42%。

周一（6 月 23 日），美国三大股指全线收涨，道指涨 0.89% 报 42581.78 点，标普 500 指数涨 0.96% 报 6025.17 点，纳指涨 0.94% 报 19630.97 点。宣伟涨超 3%，IBM 涨近 3%，领涨道指。万得美国科技七巨头指数涨 1%，特斯拉涨超 8%，创 4 月 28 日以来最大单日涨幅，脸书涨逾 2%。热门中概股多数上涨，理想汽车涨近 8%，叮咚买菜涨超 7%。美国空袭伊朗核设施后，伊朗作出的反应比市场所担忧的要克制和温和得多，增强了投资者对中东局势可能缓和的预期。

周一（6 月 23 日），欧洲三大股指收盘小幅下跌，德国 DAX 指数跌 0.35% 报 23269.01 点，法国 CAC40 指数跌 0.69% 报 7537.57 点，英国富时 100 指数跌 0.19% 报 8758.04 点。欧股下跌主要受地缘局势紧张、防务股评级调整及通胀预期升温等因素影响。

预期，股指期货 IF 主力合约 2025 年 6 月大概率将偏弱震荡，支撑位 3750 和 3675 点，阻力位 3907 和 3933 点。

预期，股指期货 IH 主力合约 2025 年 6 月大概率将偏弱震荡，支撑位 2600 和 2571 点，阻力位 2700 和 2715 点。

预期，股指期货 IC 主力合约 2025 年 6 月大概率将偏弱宽幅震荡，支撑位 5434 和 5345 点，阻力位 5800 和 5853 点。

预期，股指期货 IM 主力合约 2025 年 6 月大概率将偏弱宽幅震荡，支撑位 5657 和 5486 点，阻力位 6196 和 6332 点。

预期，6 月 24 日，股指期货将偏强震荡：IF2509 阻力位 3810 和 3837 点，支撑位 3794 和 3777 点；IH2509 阻力位 2665 和 2677 点，支撑位 2646 和 2632 点；IC2509 阻力位 5572 和 5600 点，支撑位 5520 和 5488 点；IM2509 阻力位 5912 和 5945 点，支撑位 5850 和 5815 点。

图 1：2025-01-22-2025-06-23 股指期货 IF2509 合约日 K 线走势图黄金分割线和水平线技术分析



资料来源：国泰君安期货研究 文华财经

图 2：2025-01-22-2025-06-23 股指期货 IH2509 合约日 K 线走势图黄金分割线和水平线技术分析



资料来源：国泰君安期货研究 文华财经

图 3：2025-01-22-2025-06-23 股指期货 IC2509 合约日 K 线走势图黄金分割线和水平线技术分析



资料来源：国泰君安期货研究 文华财经

图 4：2025-01-22-2025-06-23 股指期货 IM2509 合约日 K 线走势图黄金分割线和水平线技术分析



资料来源：国泰君安期货研究 文华财经

图 5: 2023-03-01-2025-06-23 股指期货 IF 主力合约日 K 线走势图黄金分割线和水平线技术分析



资料来源：国泰君安期货研究 文华财经

图 6: 2023-03-01-2025-06-23 股指期货 IH 主力合约日 K 线走势图黄金分割线和水平线技术分析



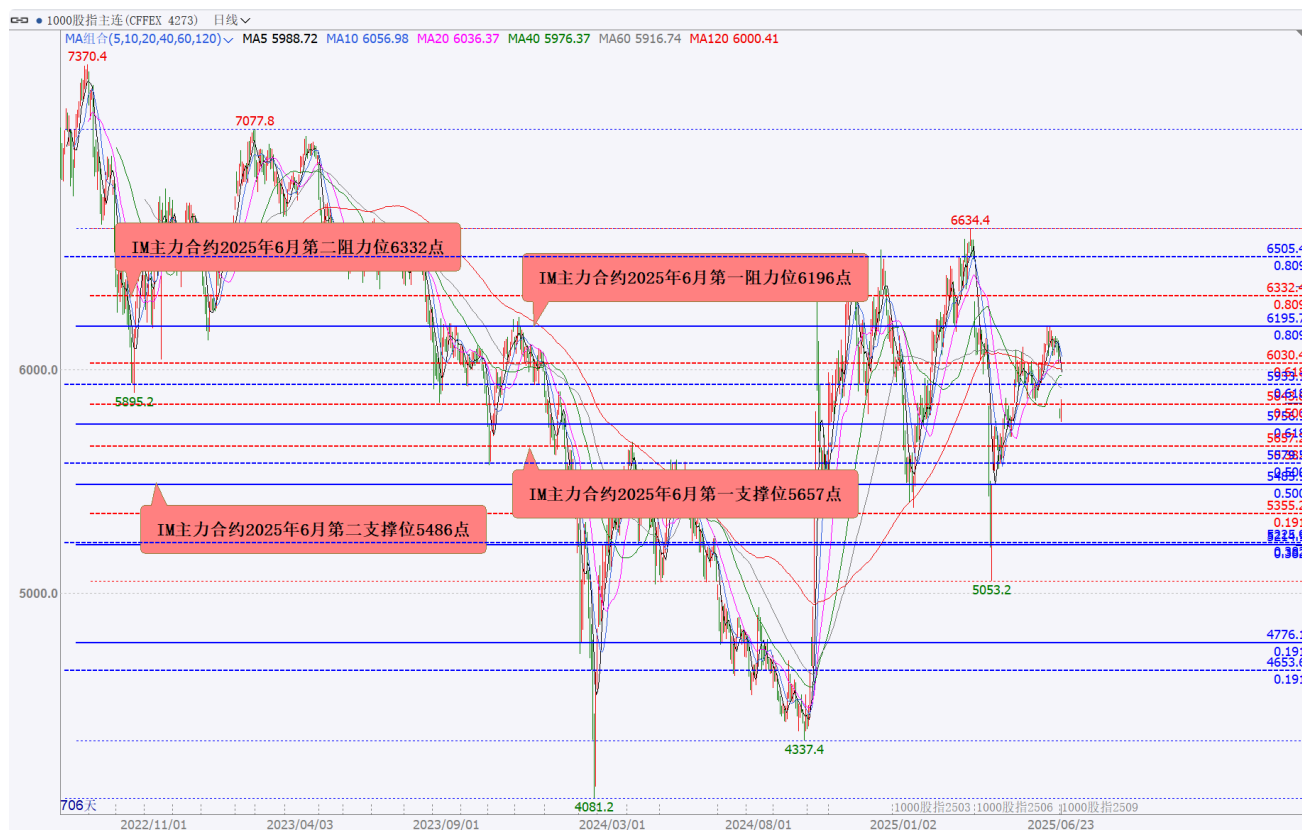
资料来源：国泰君安期货研究 文华财经

图 7：2023-03-01-2025-06-23 股指期货 IC 主力合约日 K 线走势图黄金分割线和水平线技术分析



资料来源：国泰君安期货研究 文华财经

图 8：2022-07-22-2025-06-23 股指期货 IM 主力合约日 K 线走势图黄金分割线和水平线技术分析



资料来源：国泰君安期货研究 文华财经

国债期货：

十年期国债期货：

6月23日，十年期国债期货主力合约T2509小幅高开，冲高遇阻回落，微幅偏强震荡，收盘在109.155元，下跌0.01%（按照收盘价上涨0.00%），最高上行至109.190元，未能突破6月20日创下的近日高点109.205元阻力，最低下探至109.095元，6月20日低点109.100元支撑失而复得，5日均线支撑失而复得，10日均线支撑明显，短线微幅反弹，反弹明显乏力。

6月23日，国债期货收盘多数下跌，30年期主力合约跌0.04%报121.290元，10年期主力合约跌0.01%报109.155元，5年期主力合约持平于106.275元，2年期主力合约跌0.01%报102.530元。

公开市场方面，央行公告称，6月23日以固定利率、数量招标方式开展了2205亿元7天期逆回购操作，操作利率1.40%，投标量2205亿元，中标量2205亿元。Wind数据显示，当日2420亿元逆回购和1000亿元国库现金定存到期。

资金面方面，Shibor短端品种多数下行。隔夜品种下行0.1BP报1.367%；7天期下行3.2BP报1.497%；14天期下行0.6BP报1.713%；1个月期持平报1.62%。

财政部6月24日将招标发行400亿元91天期贴现国债。

预期，6月24日，十年期国债期货主力合约T2509大概率将震荡整理，阻力位109.25和109.35元，支撑位109.08和109.00元。

图9：2025-01-21-2025-06-23 十年期国债期货 T2509 日K线走势图黄金分割线和水平线技术分析



资料来源：国泰君安期货研究 文华财经

三十年期国债期货：

6月23日，三十年期国债期货主力合约TL2509小幅高开，冲高遇阻回落，微幅震荡下行，收盘在121.29元，下跌0.04%（按照收盘价下跌0.02%），最高上行至2023年4月21日上市以来新高121.54元，未能突破121.60元阻力，最低下探至121.20元，6月19日高点121.21元支撑失而复得，5日均线支撑明显，中线、中短线、短线上行空间进一步打开，短线上行动能减弱。

6月23日，中国债市期现货均窄幅震荡，银行间主要利率债收益率多数小幅上行。交易员指出，中东局势升级，全球避险情绪有所升温，扰动债市，不过国内更多仍关注半年末时点资金价格及经济走势等情

况。资金面整体偏宽，存款类机构隔夜质押式回购利率微幅下行，但仍位于 1.37% 附近，七天质押式回购利率则上行超 1 个 bp。

机构称，国际油价的反弹或加剧国内中小企业盈利的压力。下半年央行或需要再度降息降准，买卖国债的重启也是大概率。交易员指出，近期加杠杆升温、对资金需求扰动有所加大，尤其是对非银机构；此外本周政府债缴税进入高峰期，但央行持续呵护的态度不改，市场流动性预期仍偏乐观。

银行间主要利率债收益率多上行。截至发稿，30 年期国债“25 超长特别国债 02”收益率上行 0.1bp 报 1.8380%，10 年期国开债“25 国开 10”收益率上行 0.15bp 报 1.7070%，10 年期国债“25 付息国债 11”收益率上行 0.1bp 报 1.6390%，2 年期国债“25 付息国债 06”收益率上行 0.15bp 报 1.3725%。

资金面整体偏宽，存款类机构隔夜质押式回购利率微幅下行，但仍位于 1.37% 附近，七天质押式回购利率则上行超 1 个 bp。交易员表示，资金价格很稳，半年末资金料面临的挑战可控，等待本周央行 MLF（中期借贷便利）的续做规模明朗。长期资金方面，全国和主要股份制银行一年期同业存单最新成交在 1.63% 附近，较上日变化不大。

周一（6 月 23 日），美债收益率集体下跌，2 年期美债收益率跌 4.44 个基点报 3.855%，3 年期美债收益率跌 5.05 个基点报 3.807%，5 年期美债收益率跌 4.39 个基点报 3.912%，10 年期美债收益率跌 2.75 个基点报 4.346%，30 年期美债收益率跌 1.42 个基点报 4.872%。交易员寻求避险，美联储副主席鲍曼的讲话改善美联储 7 月降息前景。

预期，6 月 24 日，三十年期国债期货主力合约 TL2509 大概率将偏强震荡，并将上攻阻力位 121.6 和 121.8 元，支撑位 121.2 和 121.0 元。

图 10: 2025-01-22-2025-06-23 三十年期国债期货主力合约 TL2509 日 K 线走势图黄金分割线和水平线技术分析



资料来源：国泰君安期货研究 文华财经

黄金期货：

6 月 23 日，黄金期货主力合约 AU2508 小幅低开，开盘后，先抑后扬，冲高遇阻回落，小幅震荡上行，收盘在 781.30 元/克，上涨 0.03%（按照收盘价上涨 0.35%），最高反弹至 784.48 元/克，未能突破 6 月 20 日高点 784.98 元/克阻力，最低下探至 776.46 元/克，5 月 15 日以来短线支撑 775.0 元/克支撑明显，突破 40 日、20 日均线阻力，未能有效突破 5 日、10 日均线阻力，短线初步止跌小幅反弹。

预期，2025 年 6 月，黄金期货主力连续合约大概率将偏强宽幅震荡，并将上攻阻力位 816.5 和 836.3 元/克，支撑位 752.4 和 732.6 元/克。

预期，6 月 24 日，黄金期货主力合约 AU2508 大概率将偏弱震荡，阻力位 788.0 和 795.0 元/克，支撑位 775.0 和 772.5 元/克。

图 11: 2024-01-12-2025-06-24 黄金期货主力连续合约日 K 线走势图黄金分割线和水平线技术分析



资料来源：国泰君安期货研究 文华财经

图 12: 2025-02-05-2025-06-24 黄金期货主力合约 AU2508 日 K 线走势图黄金分割线和水平线技术分析



资料来源：国泰君安期货研究 文华财经

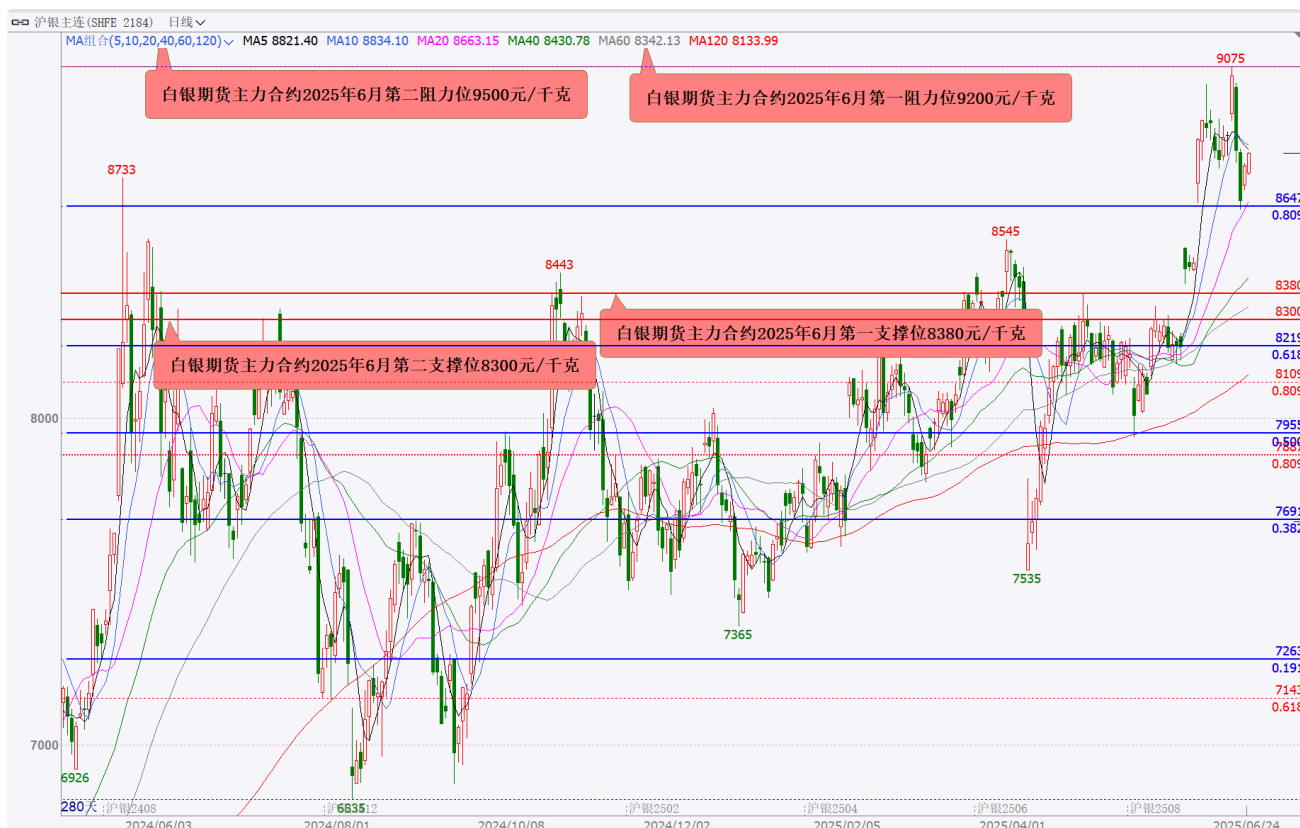
白银期货：

6月23日，白银期货主力合约 AG2508 小幅高开，开盘后，冲高遇阻回落，震荡上行，收盘在 8770 元/千克，上涨 0.35%（按照收盘价上涨 1.22%），最高反弹至 8778 元/千克，未能突破 4 月 7 日以来中短线阻力 8785 元/千克阻力，最低下探至 8698 元/千克，6 月 20 日收盘价 8664 元/千克支撑明显，8700 元/千克支撑失而复得，20 日均线支撑明显，短线初步止跌反弹走高。

预期，2025 年 6 月，白银期货主力连续合约大概率将震荡偏强，并将上攻阻力位 9200 和 9500 元/千克，支撑位 8380 和 8300 元/千克，并将创下上市以来新高。

预期，6 月 24 日，白银期货主力合约 AG2508 大概率将偏弱震荡，阻力位 8821 和 8875 元/千克，支撑位 8743 和 8664 元/千克。

图 13: 2024-04-25-2025-06-24 白银期货主力连续合约日 K 线走势图黄金分割线和水平线技术分析



资料来源: 国泰君安期货研究 文华财经

图 14: 2024-04-23-2025-06-24 白银期货主力合约 AG2508 日 K 线走势图黄金分割线和水平线技术分析



资料来源: 国泰君安期货研究 文华财经

铜期货：

6月23日，铜期货主力合约 CU2507 小幅高开，先抑后扬，冲高遇阻回落，小幅偏强震荡，收盘在 78290 元/吨，上涨 0.14%（按照收盘价上涨 0.38%），最高反弹至 78580 元/吨，未能突破 6 月 10 日以来短线阻力 78635 元/吨阻力，最低下探至 78170 元/吨，6 月 20 日开盘价 78160 元/吨支撑明显，未能有效突破 20 日、5 日、10 日均线阻力，40 日均线支撑明显，短线初步止跌小幅反弹走高。

预期，2025 年 6 月，铜期货主力连续合约大概率将偏强宽幅震荡，并将上攻阻力位 79800 和 82000 元/吨，支撑位 75300 和 74100 元/吨。

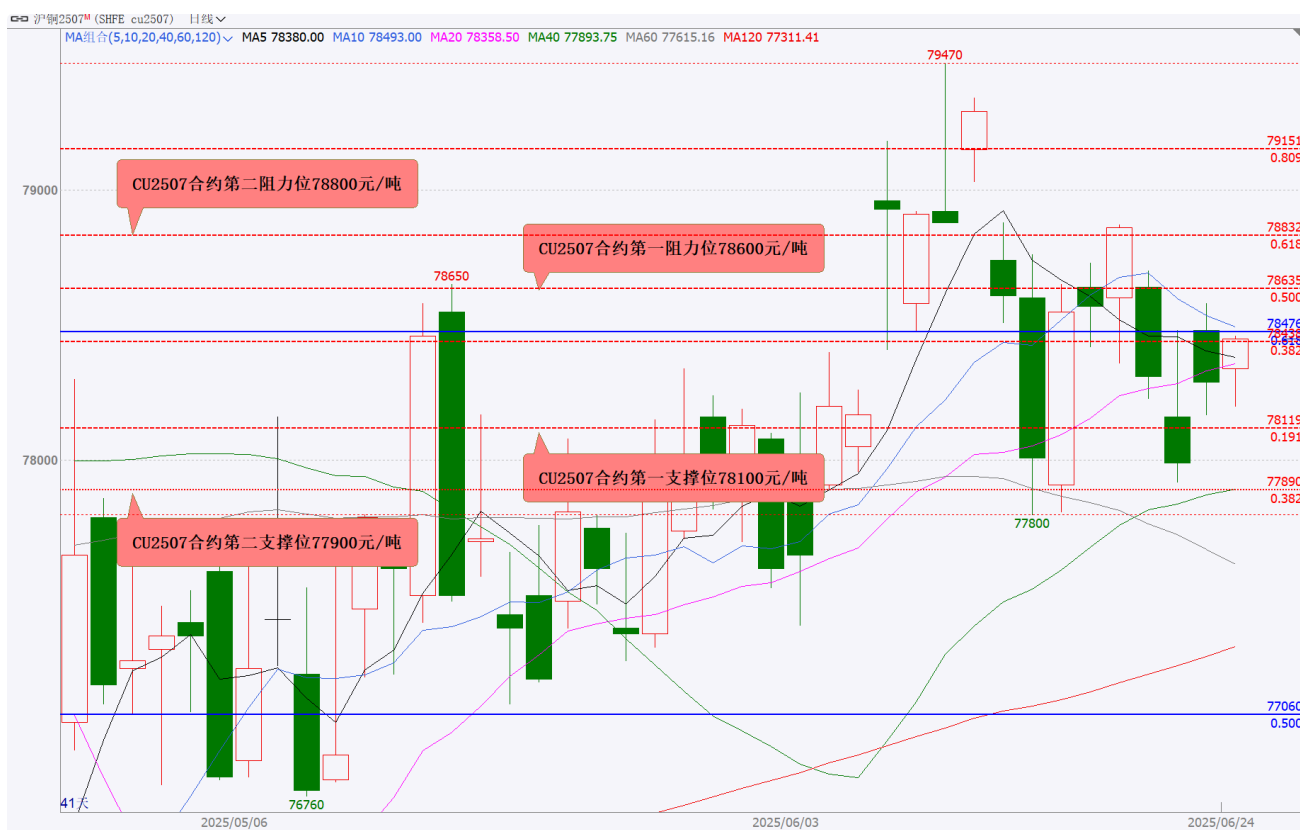
预期，6 月 24 日，铜期货主力合约 CU2507 大概率将震荡整理，阻力位 78600 和 78800 元/吨，支撑位 78100 和 77900 元/吨。

图 15: 2021-12-16-2025-06-24 铜期货主力连续合约日 K 线走势图黄金分割线和水平线技术分析



资料来源：国泰君安期货研究 文华财经

图 16: 2025-04-24-2025-06-24 铜期货主力合约 CU2507 日 K 线走势图黄金分割线和水平线技术分析



资料来源：国泰君安期货研究 文华财经

铝期货：

6月23日，铝期货主力合约AL2508小幅高开，反弹遇阻回落，微幅震荡下行，收盘在20365元/吨，下跌0.24%（按照收盘价下跌0.02%），最高反弹至20580元/吨，未能突破6月18日创下的近日高点20580元/吨阻力，最低下探至20340元/吨，6月18日低点20335元/吨支撑明显，跌破5日均线支撑，10日均线支撑明显，短线反弹动能减弱，继续下行压力轻微增大。

预期，2025年6月，铝期货主力连续合约大概率将偏强宽幅震荡，并将上攻阻力位20720和21130元/吨，支撑位19810和19400元/吨。

预期，6月24日，铝期货主力合约AL2508大概率将震荡整理，阻力位20500和20580元/吨，支撑位20330和20270元/吨。

图 17: 2024-01-26-2025-06-24 铝期货主力连续合约日 K 线走势图黄金分割线和水平线技术分析



资料来源：国泰君安期货研究 文华财经

图 18: 2024-09-03-2025-06-24 铝期货主力合约 AL2508 日 K 线走势图黄金分割线和水平线技术分析



资料来源：国泰君安期货研究 文华财经

氧化铝期货：

6月23日，氧化铝期货主力合约A02509小幅低开，先抑后扬，冲高遇阻回落，小幅震荡上行，收盘在2906元/吨，上涨0.38%（按照收盘价上涨0.55%），最高反弹至2955元/吨，未能突破2024年10月30日以来中线阻力2957元/吨阻力，最低下探至2873元/吨，6月20日低点2870元/吨支撑明显，突破5日、10日均线阻力，未能有效突破60日、40日、20日均线阻力，短线止跌小幅反弹走高。

预期，2025年6月，氧化铝期货主力连续合约大概率将偏弱宽幅震荡，并将下探支撑位2780和2663元/吨，阻力位3157和3274元/吨。

预期，6月24日，氧化铝期货主力合约A02509大概率将偏强震荡，阻力位2957和2970元/吨，支撑位2886和2870元/吨。

图 19: 2023-06-19-2025-06-24 氧化铝期货主力连续合约日K线走势图黄金分割线和水平线技术分析



资料来源：国泰君安期货研究 文华财经

图 20: 2025-03-03-2025-06-24 氧化铝期货主力合约 A02509 日 K 线走势图黄金分割线和水平线技术分析

析



资料来源：国泰君安期货研究 文华财经

多晶硅期货：

6月23日，多晶硅期货主力合约PS2508小幅低开，反弹遇阻回落，偏弱震荡下行，收盘在30615元/吨，下跌3.30%（按照收盘价下跌1.94%），最高反弹至31385元/吨，未能突破31500元/吨阻力，最低下探至2024年12月26日上市以来新低30605元/吨，30500元/吨支撑明显，中线、中短线、短线下行压力明显增大，下行空间进一步打开。

预期，6月24日，多晶硅期货主力合约PS2508大概率将偏弱震荡，并将下探支撑位30000和29900元/吨，阻力位30800和31100元/吨，并将再创上市以来新低。

图 30: 2025-04-22-2025-06-23 多晶硅期货主力合约 PS2508 日 K 线走势图黄金分割线和水平线技术分析



资料来源：国泰君安期货研究 文华财经

螺纹钢期货：

6月23日，螺纹钢期货主力合约RB2510小幅低开，先抑后扬，冲高遇阻回落，小幅震荡上行，收盘在2995元/吨，上涨0.03%（按照收盘价上涨0.10%），最高反弹至5月28日以来新高3006元/吨，未能突破6月20日高点3010元/吨阻力，最低下探至2983元/吨，6月20日低点2982元/吨支撑明显，5日、10日均线支撑失而复得，短线继续小幅反弹走高，反弹乏力。

预期，2025年6月，螺纹钢期货主力连续合约大概率将宽幅震荡，支撑位2900和2800元/吨，阻力位3078和3134元/吨。

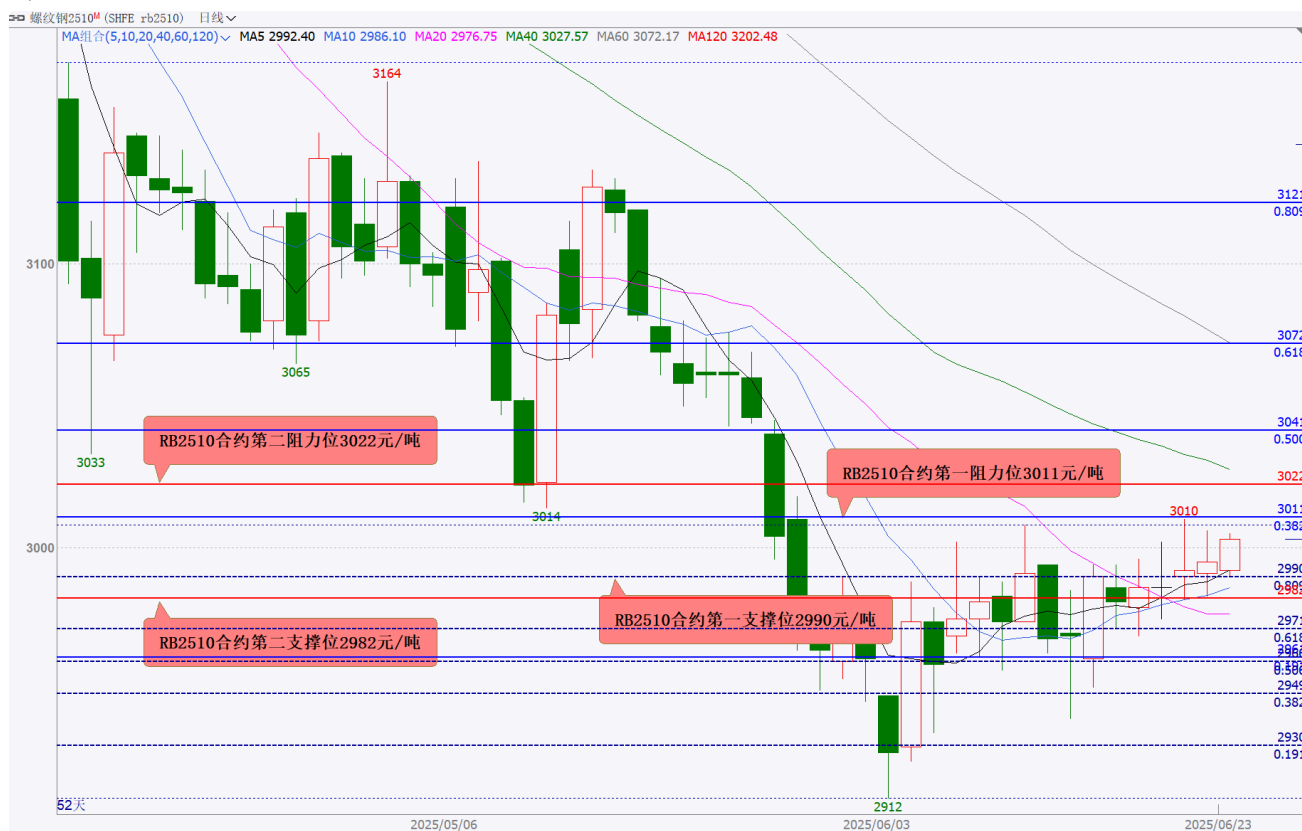
预期，6月24日，螺纹钢期货主力合约RB2510大概率将震荡整理，阻力位3011和3022元/吨，支撑位2990和2982元/吨。

图 32: 2023-09-21-2025-06-23 螺纹钢期货主力连续合约日 K 线走势图黄金分割线和水平线技术分析



资料来源：国泰君安期货研究 文华财经

图 33: 2025-04-07-2025-06-23 螺纹钢期货主力合约 RB2510 日 K 线走势图黄金分割线和水平线技术分析



资料来源：国泰君安期货研究 文华财经

热卷期货:

6月23日,热卷期货主力合约HC2510小幅低开,反弹遇阻回落,小幅偏弱震荡,收盘在3112元/吨,下跌0.16%,最高上行至3130元/吨,未能突破4月7日以来中短线阻力3130元/吨阻力,最低下探至3107元/吨,6月20日低点3104元/吨支撑明显,5日均线支撑明显,短线反弹动能减弱,下行压力轻度增大。

预期,6月24日,热卷期货主力合约HC2510大概率将震荡整理,阻力位3130和3150元/吨,支撑位3104和3092元/吨。

图 34: 2025-03-11-2025-06-23 热卷期货主力合约 HC2510 日 K 线走势图黄金分割线和水平线技术分析



资料来源: 国泰君安期货研究 文华财经

铁矿石期货:

6月23日,铁矿石期货主力合约I2509平开,先抑后扬,冲高遇阻回落,小幅震荡上行,收盘在706.0元/吨,上涨0.50%(按照收盘价上涨0.43%),最高反弹至709.5元/吨,未能突破710元/吨阻力,最低下探702.0元/吨,2023年9月13日以来中线支撑701元/吨支撑明显,20日均线支撑失而复得,短线继续小幅反弹走高。

预期,2025年6月,铁矿石期货主力连续合约大概率将宽幅震荡,阻力位728和751元/吨,支撑位670和653元/吨。

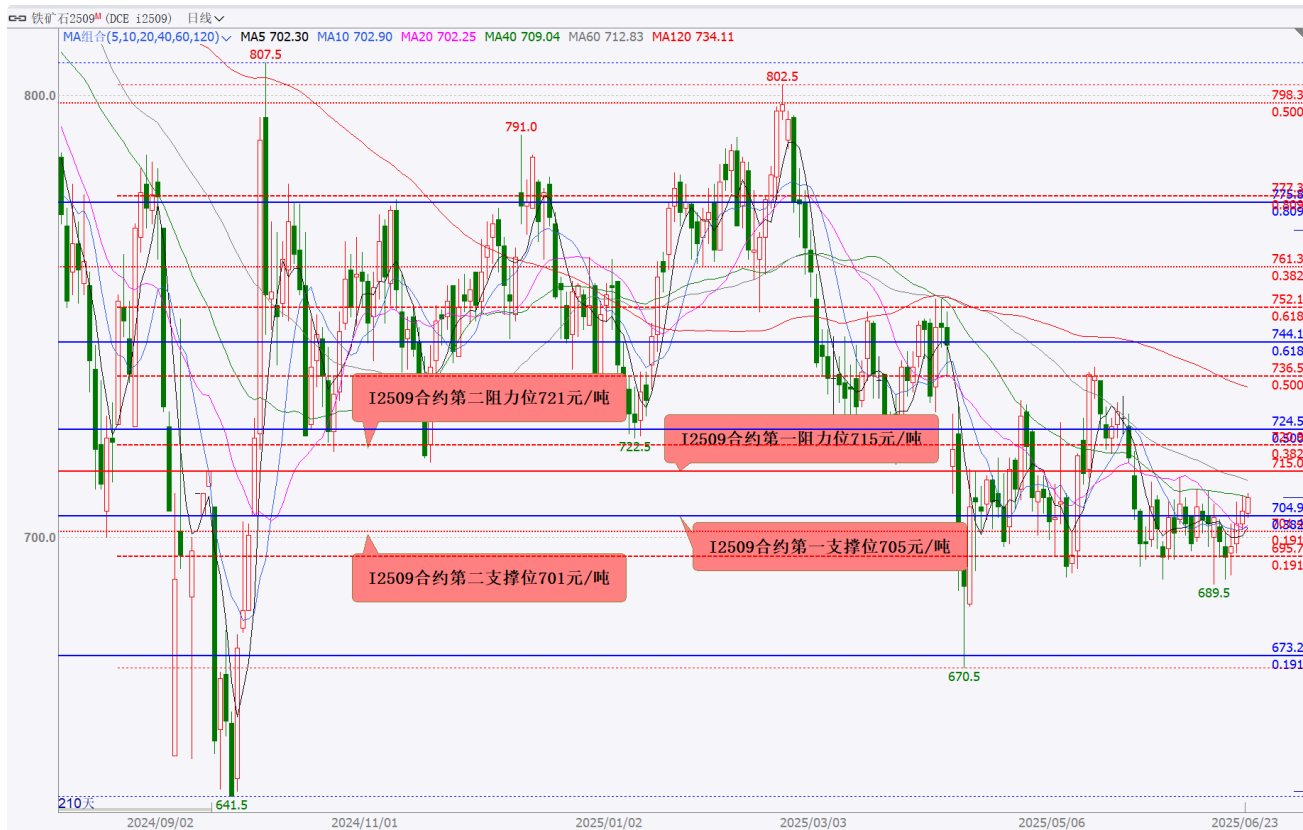
预期,6月24日,铁矿石期货主力合约I2509大概率将震荡整理,阻力位715和721元/吨,支撑位705和701元/吨。

图 35: 2021-12-23-2025-06-23 铁矿石期货主力连续合约日 K 线走势图黄金分割线和水平线技术分析



资料来源：国泰君安期货研究 文华财经

图 36: 2024-08-06-2025-06-23 铁矿石期货主力合约 I2509 日 K 线走势图黄金分割线和水平线技术分析



资料来源：国泰君安期货研究 文华财经

焦煤期货：

6月23日，焦煤期货主力合约JM2509小幅低开，先抑后扬，冲高遇阻回落，震荡上行，收盘在807.0元/吨，上涨1.25%（按照收盘价上涨1.51%），最高上行至5月27日以来新高810.0元/吨，未能突破810元/吨阻力，也未能有效突破5月13日以来中短线阻力807元/吨阻力，最低下探至788.0元/吨，6月19日开盘价788.0元/吨支撑明显，5日均线支撑失而复得，10日均线支撑明显，短线继续反弹走高。

预期，6月24日，焦煤期货主力合约JM2509大概率将震荡整理，阻力位820和830元/吨，支撑位800和788元/吨。

图 37: 2025-04-16-2025-06-23 焦煤期货主力合约 JM2509 日 K 线走势图黄金分割线和水平线技术分析



资料来源：国泰君安期货研究 文华财经

玻璃期货：

6月23日，玻璃期货主力合约FG509平开，震荡整理，收盘在1007元/吨，上涨0.10%（按照收盘价持平），最高上行至1013元/吨，未能突破6月9日高点1018元/吨阻力，最低下探至997元/吨，5月27日以来短线支撑998元/吨支撑失而复得，5日均线支撑明显，短线横盘震荡，无力反弹。

预期，6月24日，玻璃期货主力合约FG509大概率将震荡整理，支撑位998和987元/吨，阻力位1018和1026元/吨。

图 38: 2025-04-16-2025-06-23 玻璃期货主力合约 FG509 日 K 线走势图黄金分割线和水平线技术分析



资料来源：国泰君安期货研究 文华财经

纯碱期货：

6月23日，纯碱期货主力合约SA509小幅低开，先抑后扬，反弹遇阻回落，震荡整理，收盘在1173元/吨，下跌0.34%（按照收盘价持平），最高反弹至1179元/吨，未能突破6月9日以来短线阻力1182元/吨阻力，最低下探至1161元/吨，6月17日收盘价1159元/吨支撑明显，未能有效突破10日均线阻力，5日均线支撑失而复得，短线横盘震荡，无力反弹。

预期，6月24日，纯碱期货主力合约SA509大概率将震荡整理，支撑位1156和1151元/吨，阻力位1182和1192元/吨。

图 39: 2025-04-24-2025-06-23 纯碱期货主力合约 SA509 日 K 线走势图黄金分割线和水平线技术分析



资料来源：国泰君安期货研究 文华财经

原油期货：

6月23日，原油期货主力合约SC2508小幅低开，先抑后扬，冲高遇阻回落，震荡上行，收盘在574.5元/桶，上涨0.30%（按照收盘价上涨1.39%），最高上行至2月6日以来新高588.6元/桶，未能突破2月5日创下的近日高点588.8元/桶阻力，最低下探至557.8元/桶，6月18日高点556.3元/桶支撑明显，5日均线支撑失而复得，中短线、短线震荡上行走高，上行空间进一步打开。

预期，2025年6月，原油期货主力连续合约大概率将震荡偏强，并将上攻阻力位587和609元/桶，支撑位447和441元/桶。

预期，6月24日，原油期货主力合约SC2508大概率将震荡偏弱，并将下探支撑位525和跌停板518.6元/桶，阻力位575和581元/桶，盘中下探至跌停板518.6元/桶概率较大。

图 40: 2018-03-26-2025-06-24 原油期货主力连续合约日 K 线走势图黄金分割线和水平线技术分析



图 41: 2024-02-08-2025-06-24 原油期货主力合约 SC2508 日 K 线走势图黄金分割线和水平线技术分析



燃料油期货：

6月23日，燃料油期货主力合约FU2509小幅低开，先抑后扬，冲高遇阻回落，震荡上行，收盘在3385元/吨，上涨0.18%（按照收盘价上涨0.65%），最高上行至2024年8月14日以来新高3437元/吨，未能突破2024年8月13日创下的近日高点3466元/吨阻力，也未能有效突破6月20日高点3427元/吨阻力，最低下探至3316元/吨，3315元/吨支撑明显，5日均线支撑失而复得，中短线、短线震荡上行走高，上行空间进一步打开。

预期，6月24日，燃料油期货主力合约FU2509大概率将震荡偏弱，并将下探支撑位3119和跌停板3065元/吨，阻力位3378和3385元/吨。

图 42: 2023-01-26-2025-06-23 燃料油期货主力合约FU2509 日K线走势图黄金分割线和水平线技术分析



资料来源：国泰君安期货研究 文华财经

PTA 期货：

6月23日，PTA期货主力合约TA509小幅低开，先抑后扬，冲高遇阻回落，震荡上行，收盘在5012元/吨，上涨0.08%（按照收盘价上涨0.68%），最高上行至5044元/吨，未能突破5050元/吨阻力，最低下探至4934元/吨，6月19日开盘价4920元/吨支撑明显，5日均线支撑明显，短线止跌反弹走高。

预期，6月24日，PTA期货主力合约TA509大概率将震荡偏弱，并将下探支撑位4840和4690元/吨，阻力位5012和5044元/吨。

图 43: 2024-12-09-2025-06-23 PTA 期货主力合约 TA509 日 K 线走势图黄金分割线和水平线技术分析



资料来源：国泰君安期货研究 文华财经

PVC 期货：

6 月 23 日，PVC 期货主力合约 V2509 小幅低开，反弹遇阻回落，小幅偏弱震荡，收盘在 4896 元/吨，下跌 0.29%（按照收盘价下跌 0.14%），最高上行至 5 月 23 日以来新高 4945 元/吨，未能突破 4950 元/吨阻力，最低下探至 4881 元/吨，5 月 29 日以来短线支撑 4879 元/吨支撑明显，无力上攻 60 日均线阻力，5 日均线支撑失而复得，短线反弹动能减弱，下行压力轻度增大。

预期，6 月 24 日，PVC 期货主力合约 V2509 大概率将偏弱震荡，并将下探支撑位 4836 和 4768 元/吨，阻力位 4921 和 4950 元/吨。

图 44: 2025-01-02-2025-06-23 PVC 期货主力合约 V2509 日 K 线走势图黄金分割线和水平线技术分析



资料来源：国泰君安期货研究 文华财经

甲醇期货：

6 月 23 日，甲醇期货主力合约 MA509 小幅低开，冲高遇阻回落，震荡下行，收盘在 2504 元/吨，下跌 1.34%（按照收盘价下跌 0.99%），最高上行至 1 月 17 日以来新高 2588 元/吨，未能突破 2024 年 5 月 30 日以来中线阻力 2588 元/吨阻力，最低下探至 2476 元/吨，2480 元/吨中线支撑失而复度，跌破 5 日均线支撑，中短线、短线上行空间进一步打开，短线上行动能减弱，继续下行压力增大。

预期，6 月 24 日，甲醇期货主力合约 MA509 大概率将偏弱震荡，并将下探支撑位 2451 和 2413 元/吨，阻力位 2500 和 2518 元/吨。

图 45: 2024-04-25-2025-06-23 甲醇期货主力合约 MA509 日 K 线走势图黄金分割线和水平线技术分析



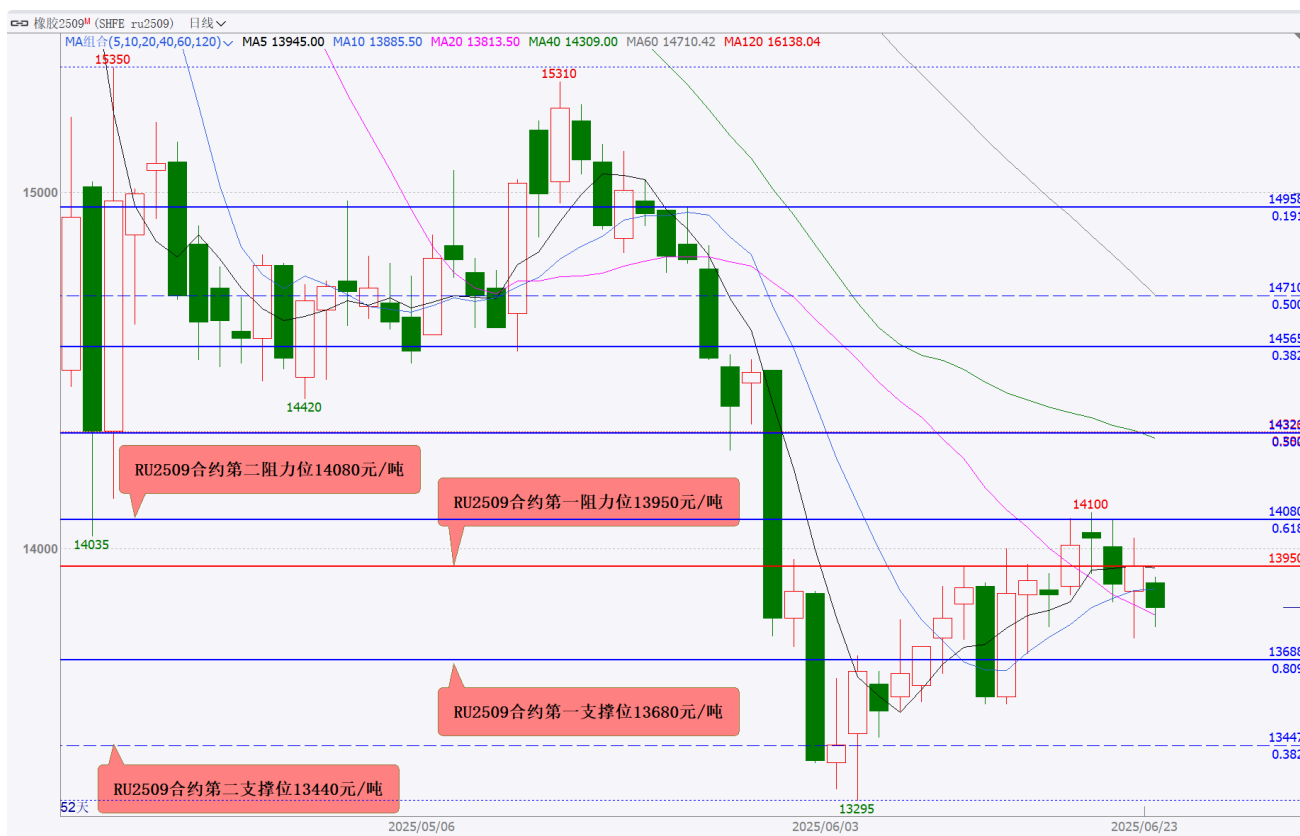
资料来源：国泰君安期货研究 文华财经

天然橡胶期货：

6月23日，天然橡胶期货主力合约RU2509小幅低开，开盘后，先抑后扬，冲高遇阻回落，小幅震荡上行，收盘在13950元/吨，上涨0.00%（按照收盘价上涨0.36%），最高反弹至14030元/吨，未能突破4月10日以来中短线阻力14080元/吨阻力，最低下探至13750元/吨，13680元/吨中短线支撑明显，未能有效突破5日均线阻力，20日、10日均线支撑失而复得，短线初步止跌小幅反弹。

预期，6月24日，天然橡胶期货主力合约RU2509大概率将偏弱震荡，并将下探支撑位13680和13440元/吨，阻力位13950和14080元/吨。

图 46: 2025-04-08-2025-06-23 天然橡胶期货主力合约 RU2509 日 K 线走势图黄金分割线和水平线技术分析



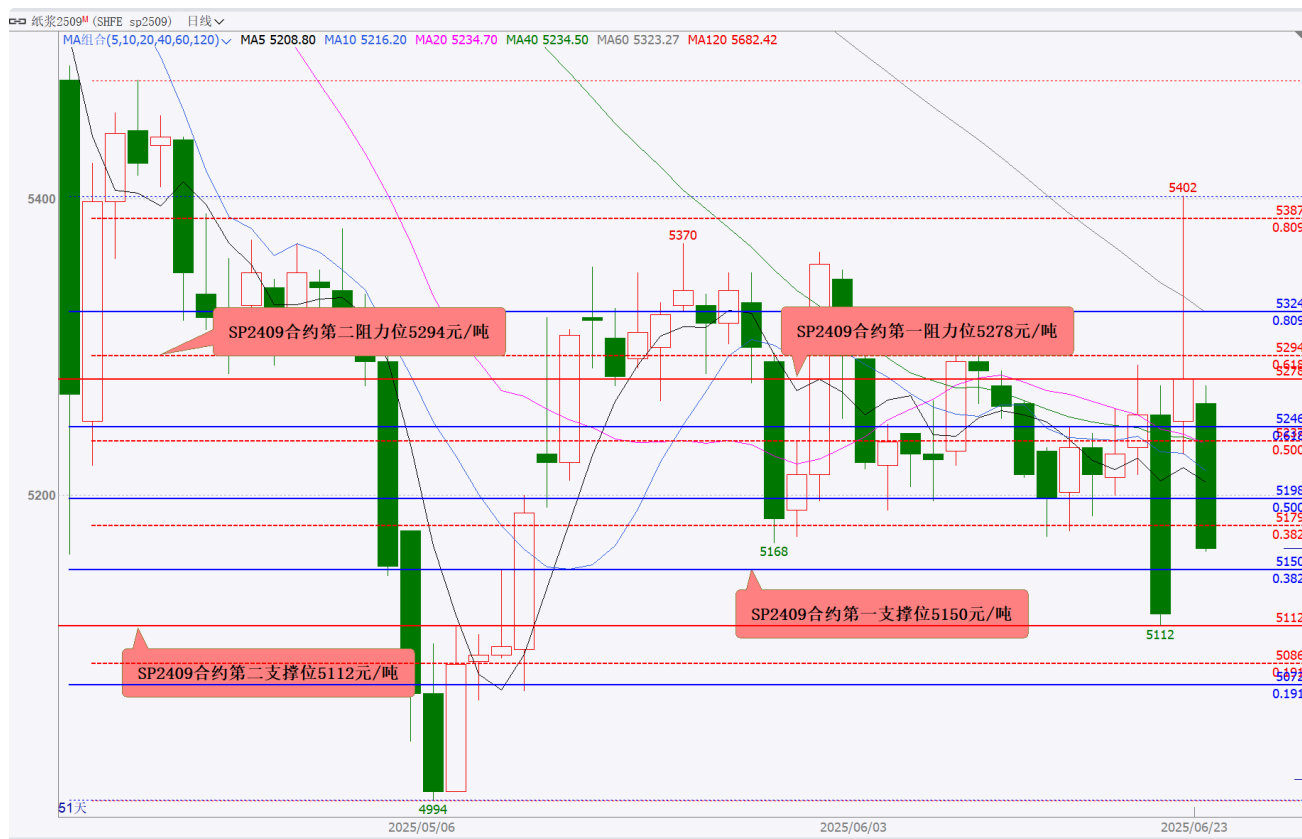
资料来源：国泰君安期货研究 文华财经

纸浆期货：

6月23日，纸浆期货主力合约 SP2509 大幅跳空高开，冲高遇阻回落，偏强震荡上行，收盘在 5278 元/吨，上涨 1.66%（按照收盘价上涨 3.09%），最高上行至 4 月 17 日以来新高 5402 元/吨，未能突破 5408 元/吨阻力，也未能有效突破 5400 元/吨大关阻力，最低下探至 5228 元/吨，6 月 18 日收盘价 5228 元/吨支撑明显，突破 5 日、10 日、40 日、20 日均线阻力，未能有效突破 60 日均线阻力，中短线、短线初步止跌企稳反弹，发力上行走强。

预期，6 月 24 日，纸浆期货主力合约 SP2509 大概率将震荡偏弱，并将下探支撑位 5150 和 5112 元/吨，阻力位 5278 和 5294 元/吨。

图 47: 2025-04-10-2025-06-23 纸浆期货主力合约 SP2509 日 K 线走势图黄金分割线和水平线技术分析



资料来源：国泰君安期货研究 文华财经

豆粕期货：

6月23日，豆粕期货主力合约M2509小幅高开，震荡下行，收盘在3037元/吨，下跌1.07%（按照收盘价下跌0.98%），最高反弹至3076元/吨，未能突破6月20日开盘价3077元/吨阻力，最低下探至3021元/吨，6月16日低点3020元/吨支撑明显，跌破5日、10日均线支撑，20日均线支撑明显，短线继续下行压力增大。

预期，6月24日，豆粕期货主力合约M2509大概率将偏弱震荡，并将下探支撑位3014和2996元/吨，阻力位3037和3051元/吨。

图 48: 2024-11-07-2025-06-23 豆粕期货主力合约 M2509 日 K 线走势图黄金分割线和水平线技术分析



资料来源：国泰君安期货研究 文华财经

国泰君安期货有限公司（以下简称“本公司”）具有中国证监会核准的期货投资咨询业务资格（证监许可[2011]1449号）。

本报告的观点和信息仅供本公司的专业投资者参考，无意针对或打算违反任何地区、国家、城市或其它法律管辖区域内的法律法规。本报告难以设置访问权限，若给您造成不便，敬请谅解。若您并非国泰君安期货客户中的专业投资者，请勿阅读、订阅或接收任何相关信息。本报告不构成具体业务的推介，亦不应被视为任何投资、法律、会计或税务建议，且本公司不会因接收人收到本报告而视其为本公司的当然客户。请您根据自身的风险承受能力自行作出投资决定并自主承担投资风险，不应凭借本内容进行具体操作。

分析师声明

作者具有中国期货业协会授予的期货投资咨询执业资格或相当的专业胜任能力，力求报告内容独立、客观、公正。本报告仅反映作者的不同设想、见解及分析方法。本报告所载的观点并不代表本公司或任何其附属或联营公司的立场，特此声明。

免责声明

本报告的信息来源于已公开的资料，但本公司对该等信息的准确性、完整性或可靠性不作任何保证。本报告所载的资料、意见及推测仅反映本公司于发布本报告当日的判断，本报告所指的期货标的的价格可升可跌，过往表现不应作为日后的表现依据。在不同时期，或因使用不同假设和标准，采用不同观点和分析方法，本公司可发出与本报告所载资料、意见及推测不一致的报告，对此本公司可不发出特别通知。本公司不保证本报告所含信息保持在最新状态。同时，本公司对本报告所含信息可在不发出通知的情形下做出修改，投资者应当自行关注相应的更新或修改。

本报告中所指的研究服务可能不适合个别客户，不构成客户私人咨询建议，客户应考虑本报告中的任何意见或建议是否符合其特定状况。在任何情况下，本报告中的信息或所表述的意见均不构成对任何人的投资建议。在任何情况下，本公司、本公司员工或者关联机构不承诺投资者一定获利，不与投资者分享投资收益，也不对任何人因使用本报告中的任何内容所引致的任何直接或间接损失或与此有关的其他损失负任何责任。投资者务必注意，其据此做出的任何投资决策与本公司、本公司员工或者关联机构无关。市场有风险，投资需谨慎。投资者不应将本报告作为作出投资决策的唯一参考因素，亦不应认为本报告可以取代自己的判断。在决定投资前，如有需要，投资者务必向专业人士咨询并谨慎决策。

版权声明

本报告版权仅为本公司所有，未经书面许可，任何机构和个人不得以任何形式翻版、复制、发表或引用。如征得本公司同意进行引用、刊发的，需在允许的范围内使用，并注明出处为“国泰君安期货研究”，提示使用本报告的风险，且不得对本报告进行任何有悖原意的引用、删节和修改。若本公司以外的其他个人或机构（以下简称“该个人或机构”）发送本报告，则由该个人或机构独自为此发送行为负责。通过此途径获得本报告的投资者应自行联系该个人或机构以要求获悉更详细信息或进而交易本报告中提及的期货品种。本报告不构成本公司向该个人或机构之客户提供的投资建议，本公司、本公司员工或者关联机构亦不为该个人或机构之客户因使用本报告或报告所载内容引起的任何损失承担任何责任。

除非另有说明，本报告中使用的所有商标、服务标记及标记均为国君期货所有或经合法授权被许可使用的商标、服务标记及标记，未经国君期货或商标所有权人的书面许可，任何单位或个人不得使用该商标、服务标记及标记。

国泰君安期货研究所

上海市新闻路 669 号博华广场 29 楼、30 楼
电话：021-33038986 传真：021-33038937

国泰君安期货客户服务电话 95521