



紫金天风期货

立足产业 研究驱动

价格下方空间或已有限

工业硅、多晶硅周报 2026/6/9

作者：陈琳萱

从业资格证号：F03108575

交易咨询证号：Z0021508

邮箱：chenlinxuan@zjtfqh.com

审核：李文涛

交易咨询证号：Z0015640

我公司依法已获取期货交易咨询业务资格



工业硅	定性	解析
核心观点	震荡	丰水期西南地区工业硅供应增加的预期将压制硅价，只是考虑到当前硅价已位于一个相对偏低的水平，硅价下方空间实际也有限，短期或可关注成本端煤价变动对工业硅期货价格的影响。
月差	中性	暂无强驱动
工业硅产量	偏空	上周工业硅产量环比+2490吨至77190吨。
工业硅利润	中性	上周毛利润、毛利润率环比分别-8.78元/吨、-0.10个百分点至16.67元/吨、0.18%。
场外库存（百川）	偏多	上周工厂库存环比+1800吨至234050吨，市场库存环比+200吨至192200吨，场外库存合计426250吨。 上周下游原料工业硅库存环比-100吨至237100吨。
工业硅注册仓单	偏空	截至6月5日，注册仓单共30387手、151935吨，较5月29日增加377手、1885吨。
多晶硅利润	中性	上周毛利润及毛利率环比分别+0元/吨、+0个百分点至-10902元/吨、-32.73%。
多晶硅产量	偏多	上周多晶硅产量环比+300至20750吨。
有机硅利润（百川）	中性	上周毛利润、毛利润率环比分别-46.87元/吨、-0.32个百分点至1384.38元/吨、9.33%。
有机硅产量	偏空	上周DMC产量环比-200吨至43900吨。
硅铝合金开工率	中性	上周再生铝合金开工率环比-1个百分点至53.9%，原生铝合金开工率环比+1.2个百分点至59.4%。

多晶硅	定性	解析
核心观点	震荡	考虑硅料厂库存、下游硅片厂原料库存和多晶硅注册仓单的总和，5月硅料总库存环比4月有小幅下降，基本面整体有修复但修复力量并不强，考虑到市场对未来装机预期不乐观，后续依托需求而出现的多晶硅价格上涨的可能性或偏低，短期仍需关注丰水期供应上调对价格的约束，多晶硅期货价格或延续低位震荡。
月差	中性	驱动暂不明确。
N型硅料价格（SMM）	偏空	上周N型致密料价格环-0.025至3.3万元/吨，N型混包料价格环比+0至3.1万元/吨。
多晶硅产量（百川）	偏空	上周多晶硅产量环比+300至20750吨。
多晶硅成本（百川）	中性	上周多晶硅平均生产成本环比+0元/吨至44214.2元/吨。
多晶硅库存（百川）	偏多	上周硅料厂库存环比-1520吨至297730吨。
多晶硅注册仓单	偏空	截至6月5日，多晶硅注册仓单达8210手、24630吨，环比5月29日增加1720手、5160吨。
硅片企业多晶硅库存（SMM）	偏空	截至5月底，下游硅片企业的多晶硅库存达25.7万吨，月环比+0.6万吨。
硅片产量（SMM）	偏多	截至6月4日，硅片周产量为11.95GW，环比+0.13GW、+1%。
硅片库存（SMM）	偏空	截至6月4日，硅片库存为26.32GW，环比+0.21GW、+1%。
电池片库存（SMM）	偏空	截至6月1日，国内光伏电池厂库为12.1GW，环比+0.9GW、+8%。
国内组件库存（SMM）	偏多	截至6月1日，国内组件库存达29.7GW，周环比-0.4GW、-1.3%。

【SI】工业硅平衡表（万吨）

工业硅	月度平衡表（单位：万吨）										版本：2026/6/9
分项\时间	2026/1	2026/2	2026/3	2026/4	2026/5	2026/6	2026/7	2026/8	2026/9	2026/10	
工业硅产量	37.6	27.6	33.0	32.0	34.0	35.0	35.8	36.6	39.0	35.0	
97硅	0.7	0.5	0.6	0.6	1.5	1.5	1.0	1.2	1.3	1.8	
再生硅	1.6	1.2	1.2	1.8	1.9	2.1	1.7	1.8	1.4	1.2	
进口	0.00	0.00	0.00	0.05	0.00	0.01	0.01	0.01	0.01	0.01	
出口	6.5	4.8	6.8	6.0	5.2	5.0	5.4	5.5	6.0	6.0	
总消费 (耗硅量)	28.3	24.5	28.6	26.9	28.3	28.9	30.4	32.5	33.8	30.3	
多晶硅	10.7	9.2	9.9	9.9	9.9	11.3	11.9	13.0	13.9	11.3	
有机硅	10.0	8.6	10.2	9.3	11.1	10.8	11.4	11.6	11.1	10.1	
硅铝合金	7.0	6.0	7.8	7.0	6.6	6.1	6.5	7.2	8.1	8.2	
其他	0.7	0.7	0.7	0.7	0.7	0.7	0.7	0.7	0.7	0.7	
过剩量	2.7	-1.7	-2.4	-0.9	0.5	1.1	0.0	-1.4	-0.8	-1.2	
过剩量 -加入非标	4.9	0.0	-0.6	1.5	3.9	4.7	2.7	1.6	1.9	1.8	
产量同比	23.5%	-4.8%	-3.6%	6.3%	10.5%	6.8%	5.9%	-5.2%	-7.4%	-22.6%	
消费同比	-4.0%	-7.4%	-5.2%	-8.4%	-4.0%	-0.5%	2.5%	-3.9%	-3.2%	-13.6%	
产量累计同比	23.5%	9.7%	4.8%	5.2%	6.2%	6.3%	6.3%	4.6%	2.9%	-0.4%	
消费累计同比	-4.0%	-5.6%	-5.5%	-6.2%	-5.8%	-4.9%	-3.8%	-3.8%	-3.7%	-4.9%	

- 上周总结：**（1）**工业硅：**周内基本面变化有限，硅价主要受原料价格波动影响而震荡。**供应端，**进入丰水期，西南开工率环比有提升，供应压力难有缓解。**需求端，**多晶硅6月存在部分产能复产的预期，对工业硅需求支撑力度有小幅增强；有机硅开工率环比走高，但进一步走高空间或也有限；铝合金开工率趋稳，对工业硅需求支撑稳定。（2）**多晶硅：**上周多晶硅期货价格震荡走弱，周内光伏展会未释出超预期利好，基本面弱势现状难改变。
- 后期展望：**（1）**工业硅：**丰水期西南地区工业硅供应增加的预期将压制硅价，只是考虑到当前硅价已位于一个相对偏低的水平，硅价下方空间实际也有限，短期或可关注成本端煤价变动对工业硅期货价格的影响。（2）**多晶硅：**考虑硅料厂库存、下游硅片厂原料库存和多晶硅注册仓单的总和，5月硅料总库存环比4月有小幅下降，基本面整体有修复但修复力量并不强，考虑到市场对未来装机预期不乐观，后续依托需求而出现的多晶硅价格上涨的可能性或偏低，短期仍需关注丰水期供应上调对价格的约束，多晶硅期货价格或延续低位震荡。

工业硅：期价震荡偏强

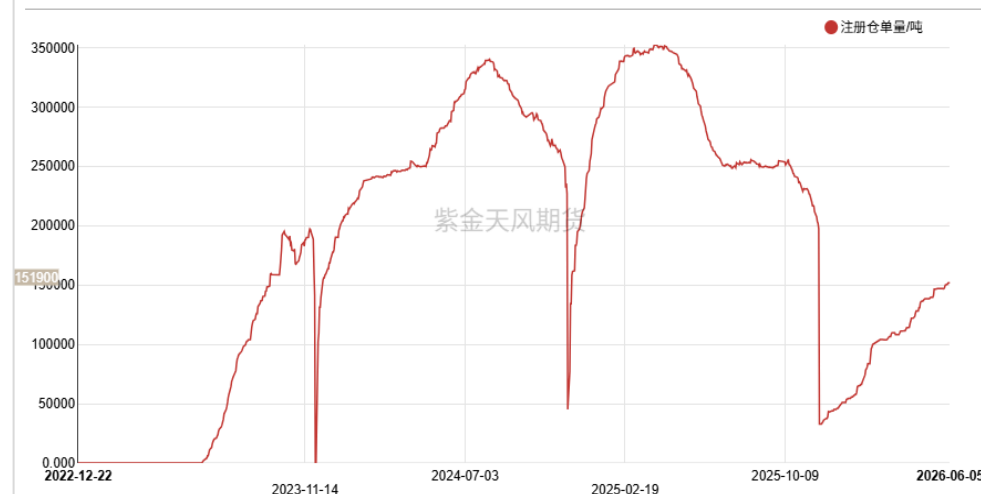
主题

期价低位震荡

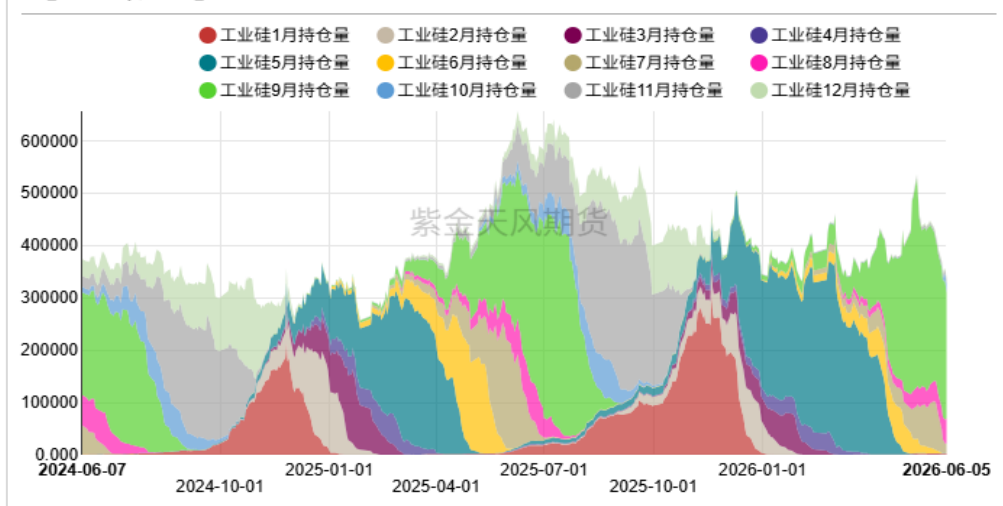
【SI】上市以来，主力连续合约价格走势



【SI】工业硅-注册仓单总量(吨)

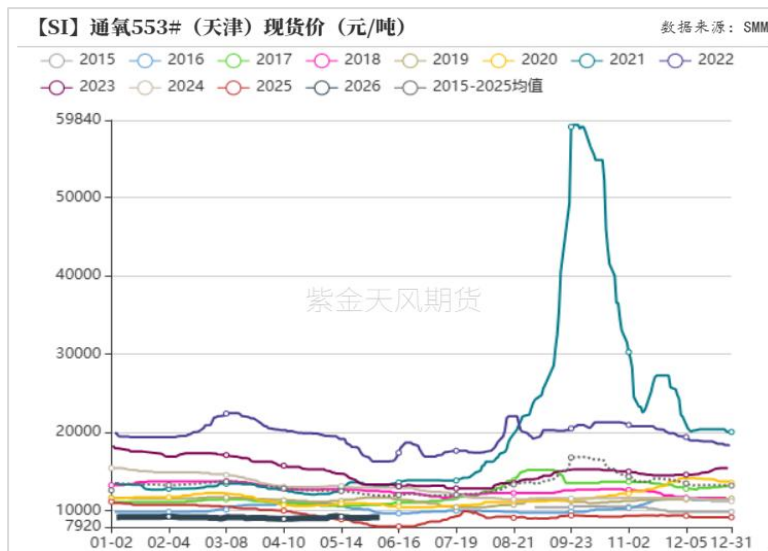
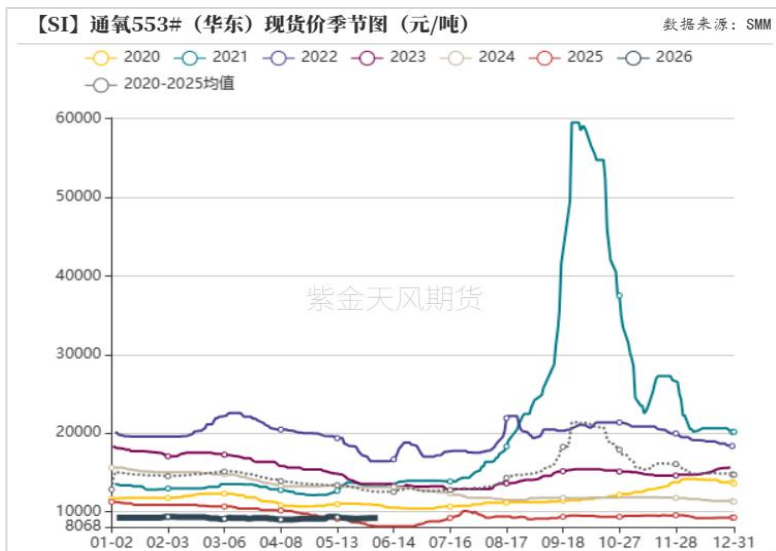


【工业硅持仓量】



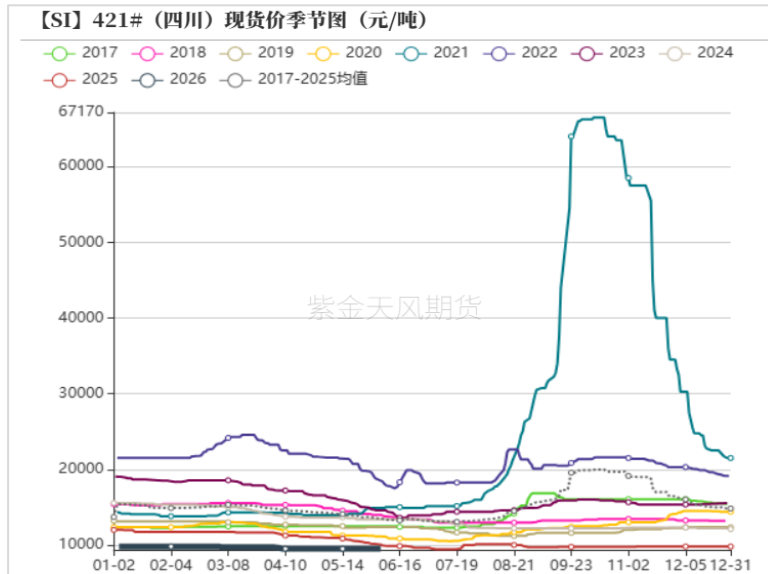
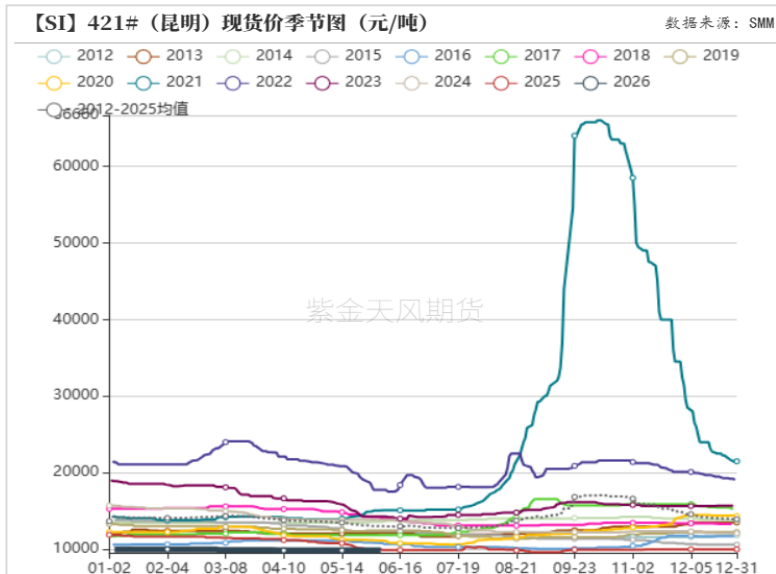
- 上周工业硅期货价格小幅上涨。主力2609合约开于8585元/吨，收于8700元/吨，周内高点8815元/吨，低点8555元/吨，周涨1.34%。
- 截至6月5日，注册仓单共30387手、151935吨，较5月29日增加377手、1885吨。

现货价格周环比上涨



【SI】 工业硅-现货价走势概览 (元/吨)

	06-05	06-04	05-27	日涨跌	周涨跌	变化曲线
不通氧553#硅(天津港)-平均价	9100	9100	9100	0	0	
通氧553#硅(华东)-平均价	9200	9200	9150	0	50.0	
通氧553#硅(天津港)-平均价	9150	9150	9100	0	50.0	
421#硅(华东)-平均价	9400	9400	9400	0	0	
421#硅(四川)-平均价	9500	9500	9500	0	0	
421#硅(昆明)-平均价	9850	9850	9850	0	0	
421#硅(黄浦港)-平均价	9550	9550	9500	0	50.0	
521#硅(华东)-平均价	9300	9300	9300	0	0	
99#硅(天津港) - 平均价	9100	9100	9100	0	0	
99#硅(新疆) - 平均价	8650	8650	8650	0	0	



【SI】 工业硅-现货价 (折盘面) 走势概览 (元/吨)

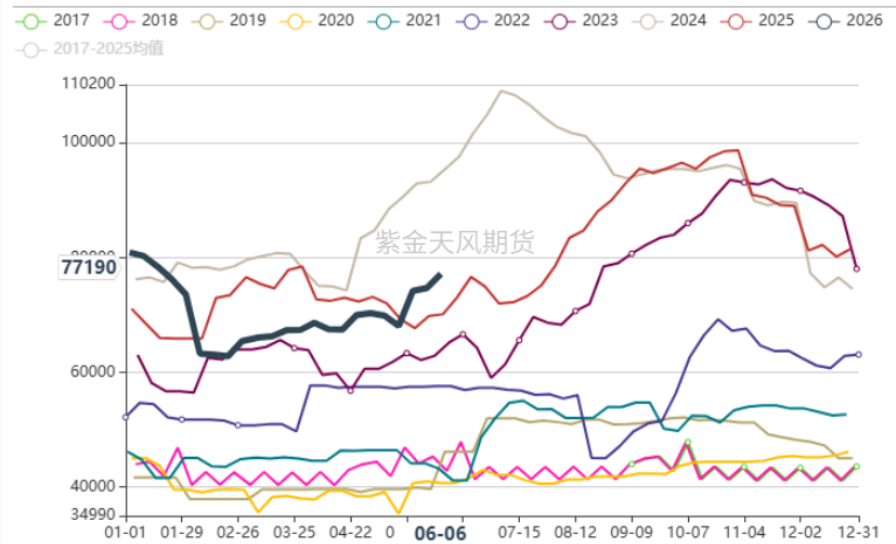
	06-05	06-04	05-27	日涨跌	周涨跌	变化曲线
421#硅(华东)折盘面	8600	8600	8600	0	0	
421#硅(四川)折盘面	9100	9100	9100	0	0	
421#硅(昆明)折盘面	9600	9600	9600	0	0	
421#(新疆)折盘面	8850	8850	8850	0	0	
521#硅(华东)折盘面	9300	9300	9300	0	0	
521#(新疆)折盘面	9500	9500	9500	0	0	
不通氧553#硅(天津港)折盘面	9200	9200	9200	0	0	
通氧553#硅(华东)折盘面	9200	9200	9150	0	50.0	
通氧553#硅(天津港)折盘面	9250	9250	9200	0	50.0	
通氧553#(新疆)折盘面	9450	9450	9450	0	0	

周产量环比增加（百川盈孚）

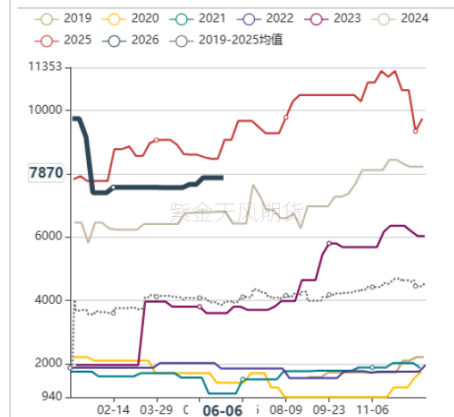
【SI】工业硅开工炉数（台）

地区	总炉数	22周	21周	变化量	开炉率
安徽	0	0	0	-	-
福建	28	0	0	-	-
甘肃	55	17	17	-	31%
广西	17	0	0	-	-
贵州	15	0	0	-	-
河南	7	0	0	-	-
黑龙江	22	0	0	-	-
湖南	21	1	1	-	5%
吉林	8	0	0	-	-
江西	0	0	0	-	-
辽宁	6	0	0	-	-
内蒙	59	25	25	-	42%
宁夏	19	19	19	-	100%
青海	8	3	3	-	38%
陕西	13	0	0	-	-
四川	116	19	8	11	16%
新疆	231	126	126	-	55%
云南	149	15	10	5	10%
重庆	22	0	0	-	-
湖北	0	0	0	-	-
合计	796	225	209	16	28%

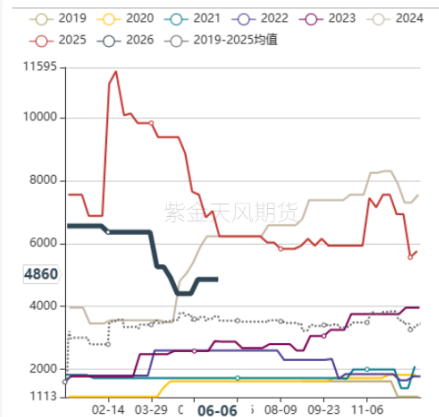
【SI】工业硅-周产量（吨）



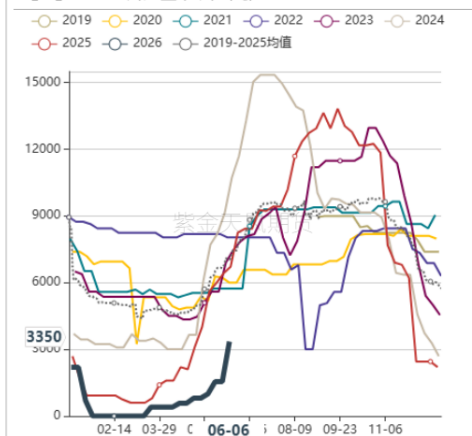
【SI】工业硅-周产量-内蒙（吨）



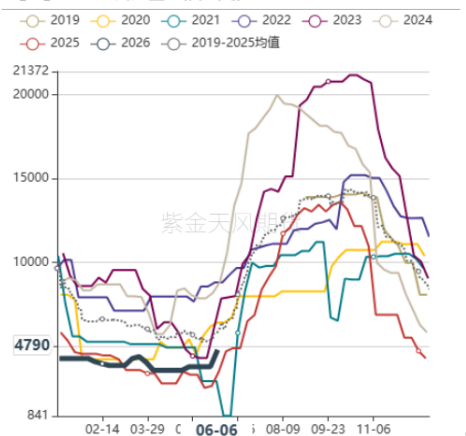
【SI】工业硅-周产量-甘肃（吨）



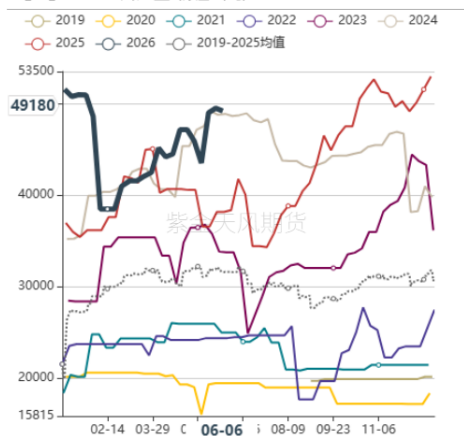
【SI】工业硅-周产量-四川（吨）



【SI】工业硅-周产量-云南（吨）

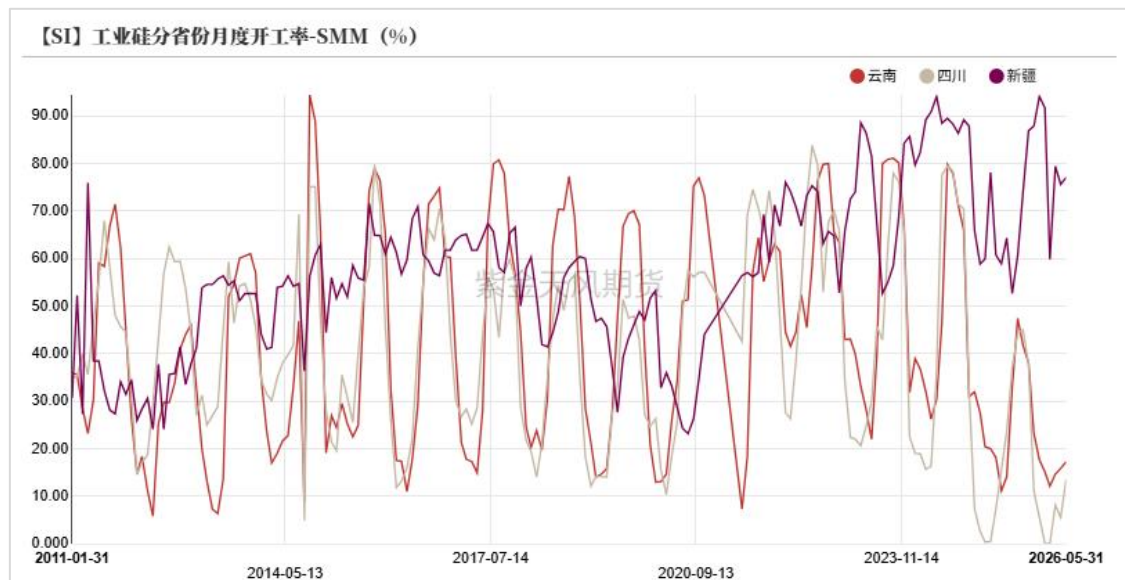
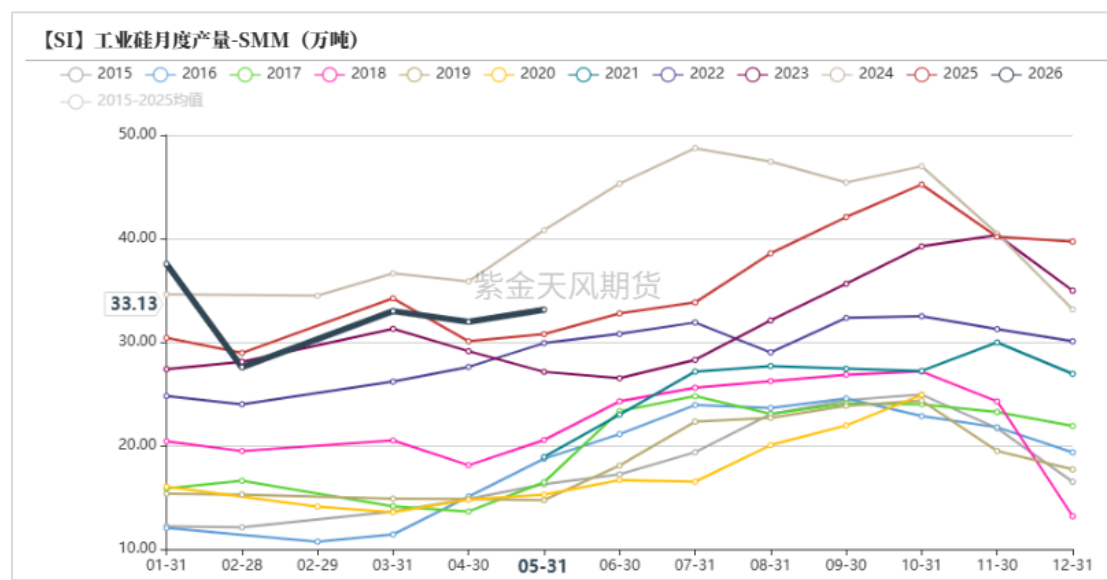
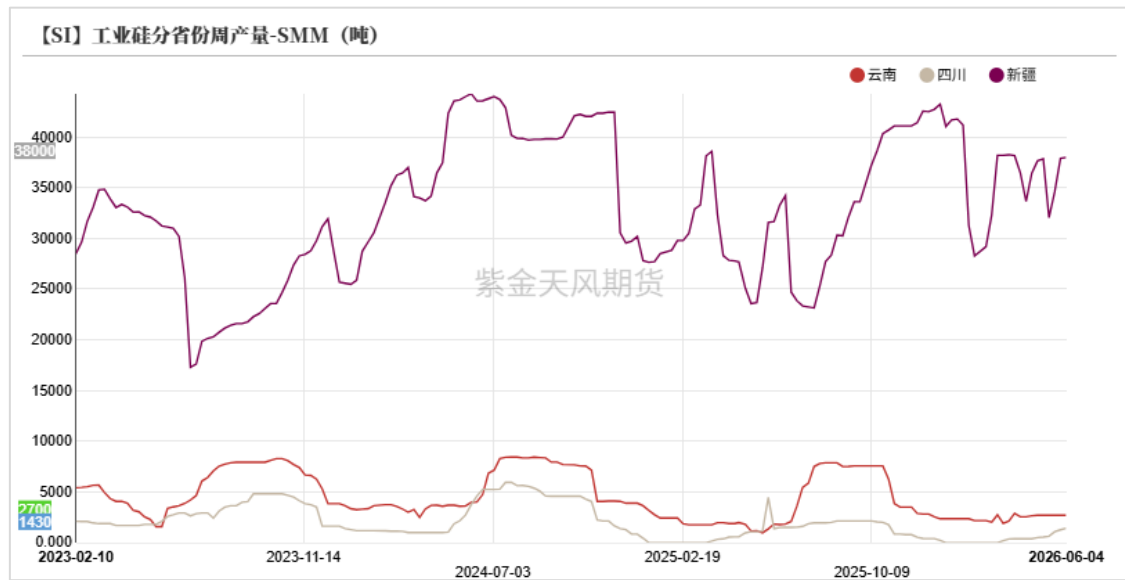


【SI】工业硅-周产量-新疆（吨）



- 上周全国开炉数环比增加。其中，四川开炉数+11、云南开炉数+5。
- 上周工业硅产量环比+2490吨至77190吨。分地区看，新疆地区产量环比-310至49180吨，云南、四川产量环比+1000、+1800吨至4790、3350吨，甘肃、内蒙产量环比分别+0、+0吨至4860、7870吨。

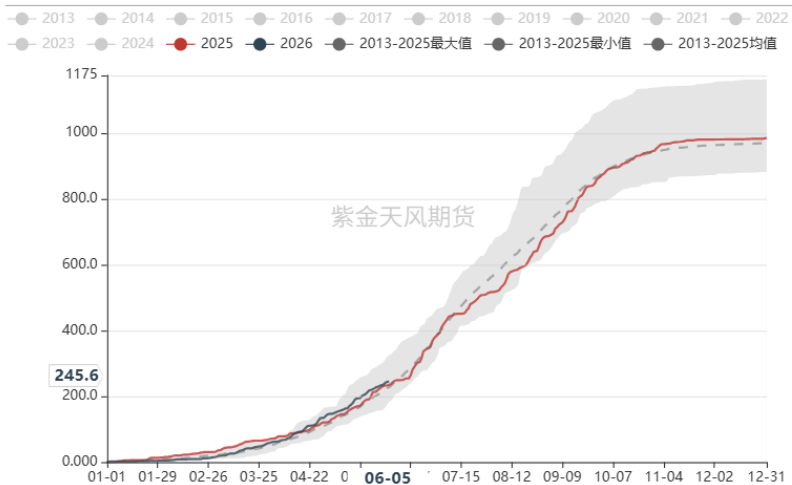
周产环比增加 (SMM)



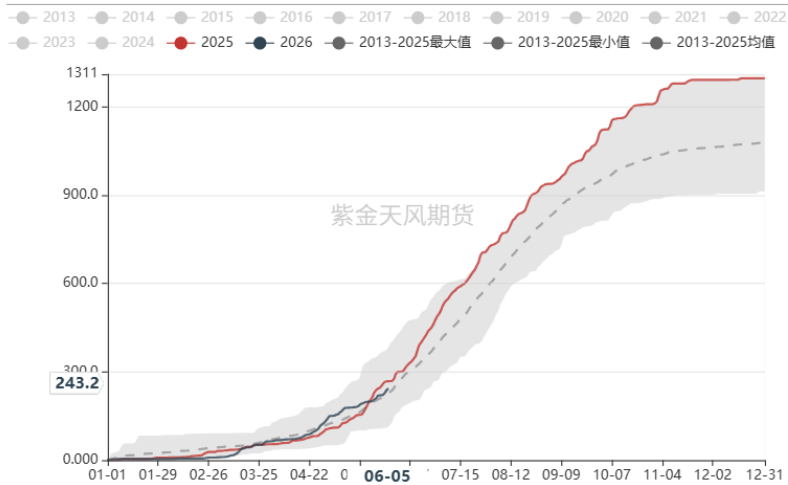
- 截至6月4日，四川、新疆、云南地区周产量环比分别+160、+1000、+0吨至1430吨、38000吨、2700吨。

关注西南天气情况

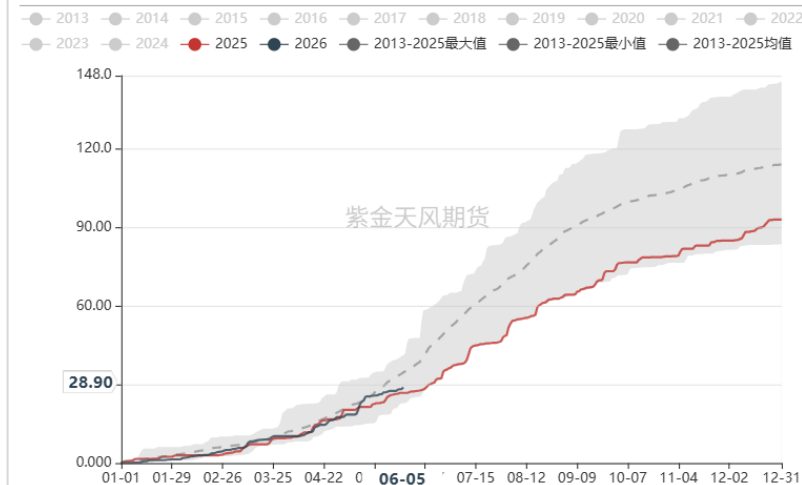
【SI】四川降雨量累积图 (mm)



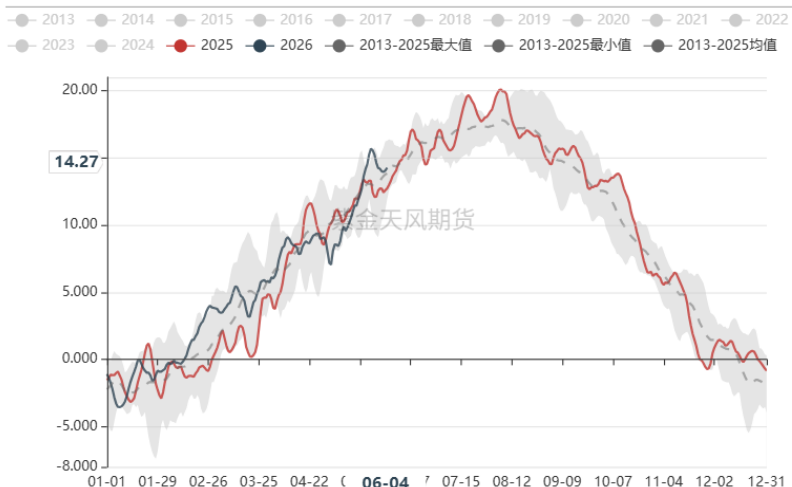
【SI】云南降雨量累积图 (mm)



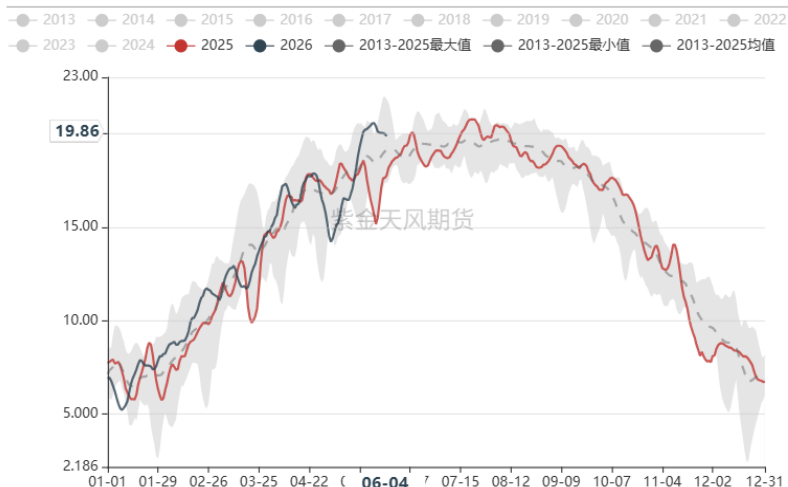
【SI】新疆地区降雨量累积图 (mm)



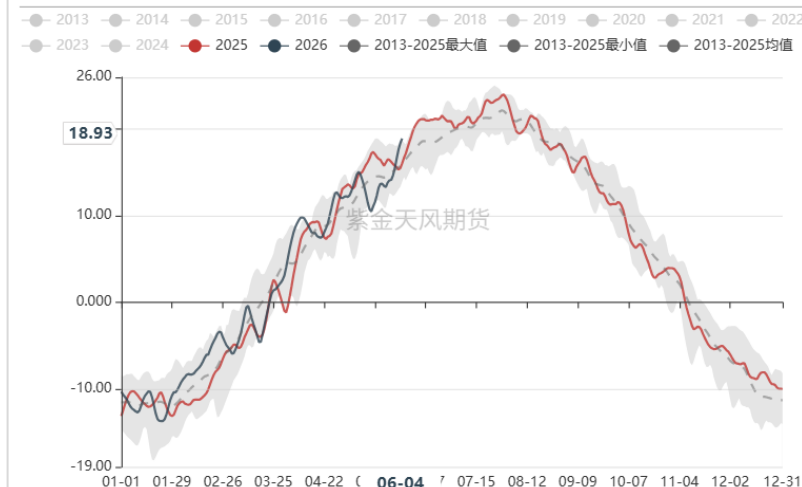
【SI】四川省气温季节图 (摄氏度)



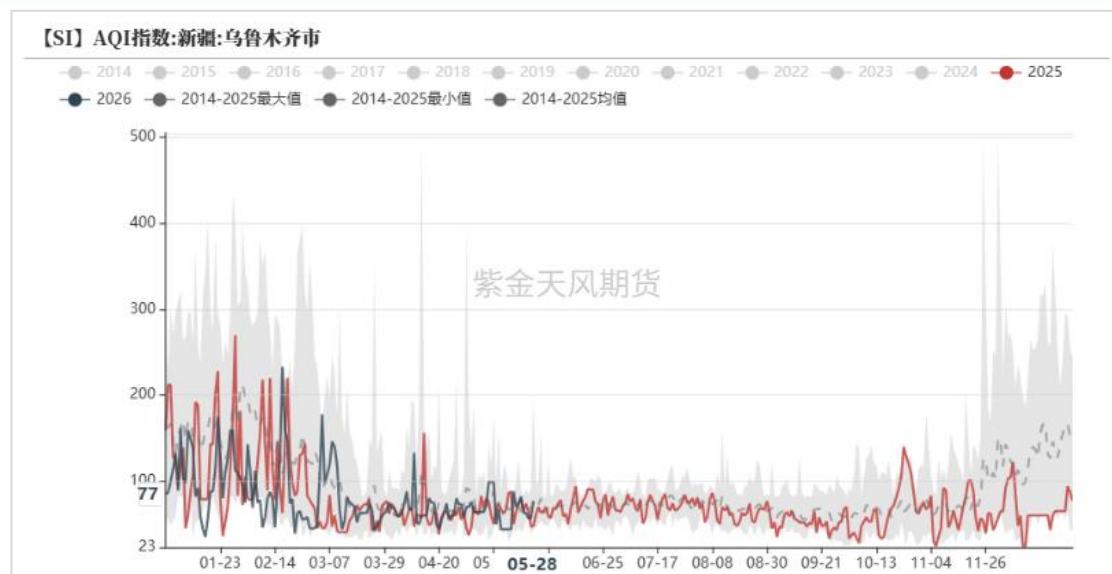
【SI】云南省气温季节图 (摄氏度)



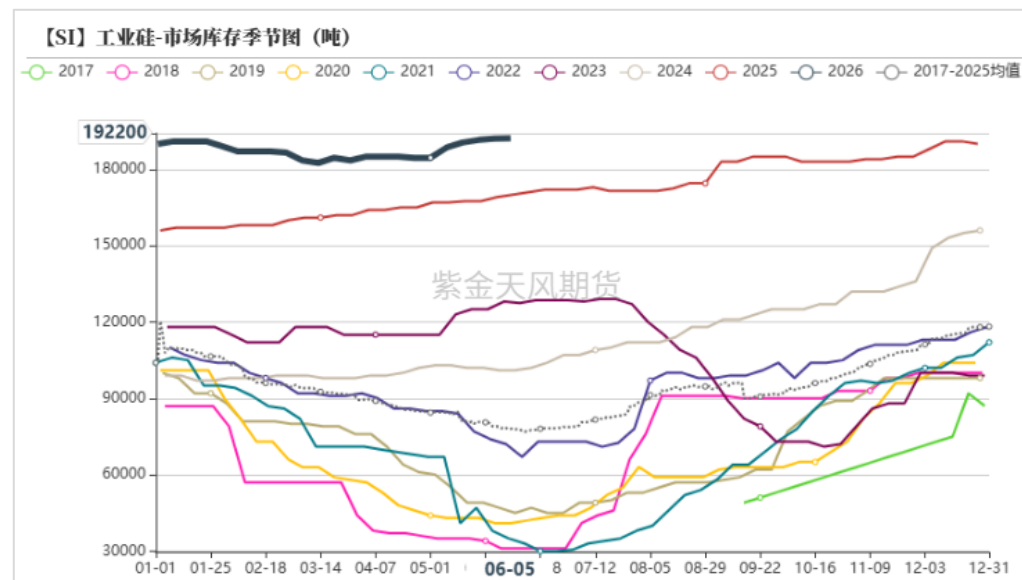
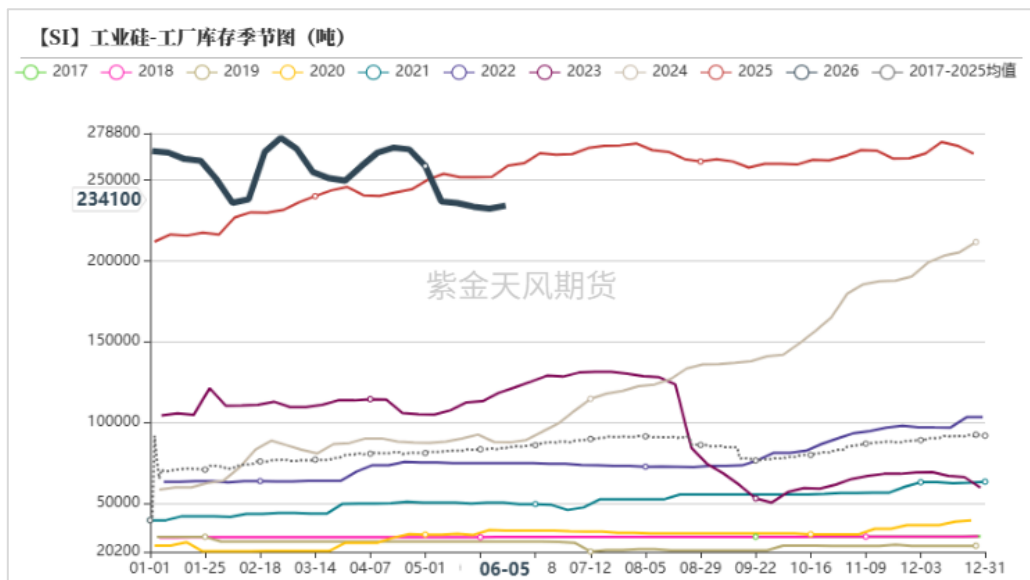
【SI】新疆省气温季节图 (摄氏度)



北方产区空气质量稳定

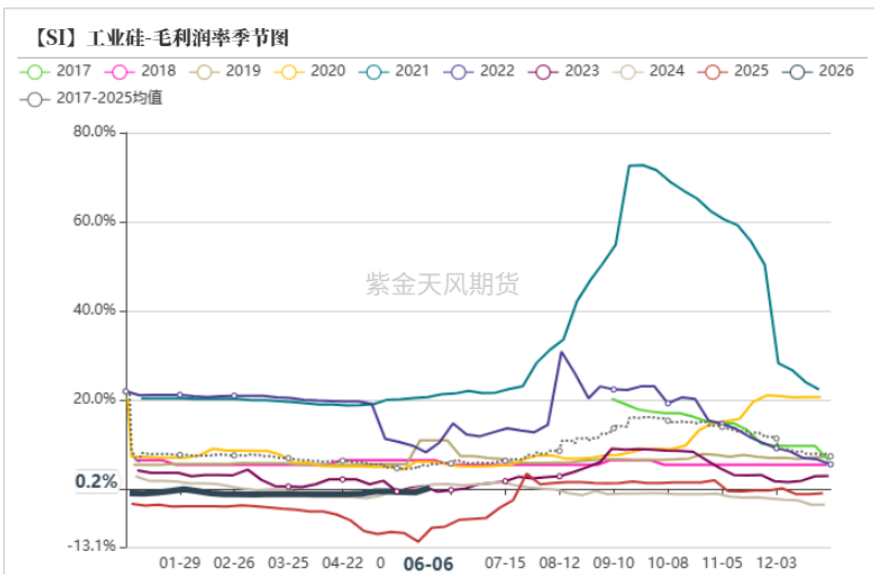
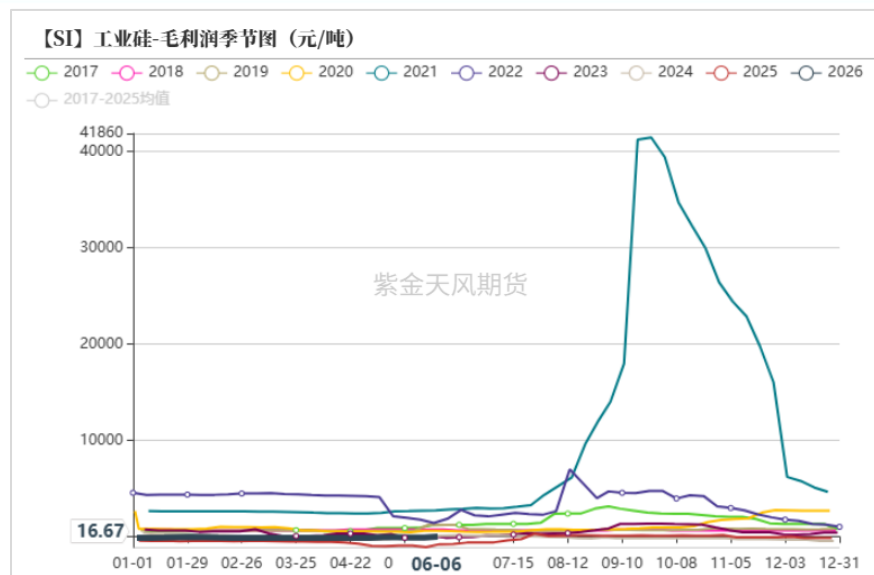
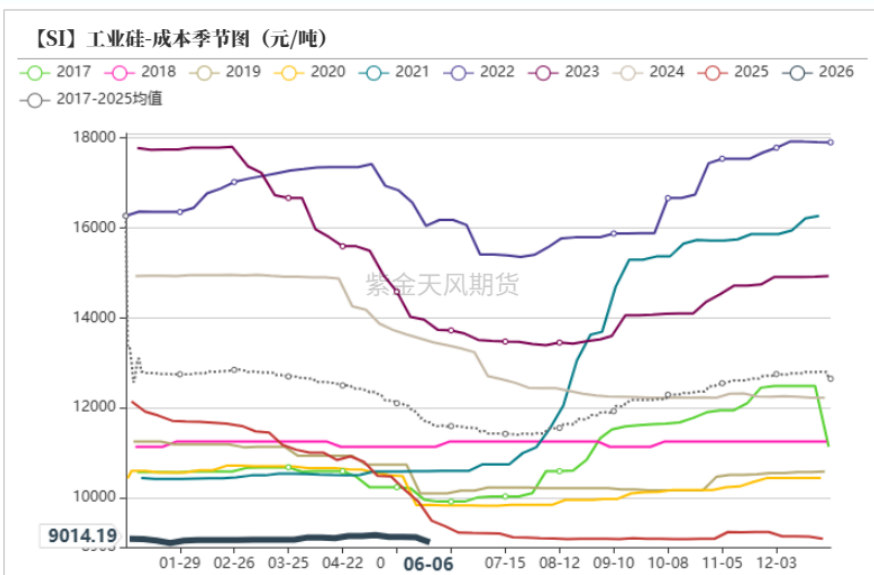


场外库存、下游原料库存整体环比增加



- 上周工厂库存环比+1800吨至234050吨，市场库存环比+200吨至192200吨，场外库存合计426250吨。
- 上周下游原料工业硅库存环比-100吨至237100吨。
- 整体来看，工业硅上、下游社库，叠加注册仓单合计达815285吨。

平均成本、平均利润环比基本持平



【SI】工业硅-成本分项价格 (元/吨)

	06-05	05-29	05-15	周涨跌	月涨跌	变化曲线
新疆硅石-平均价	320	320	320	0	0	
云南硅石-平均价	230	230	230	0	0	
湖北硅石-平均价	330	330	330	0	0	
扬子焦-平均价	1990	1990	1990	0	0	
茂名焦-平均价	1400	1400	1400	0	0	
广州焦-平均价	2140	2140	2140	0	0	
塔河焦-平均价	2020	2220	2220	-200	-200	
新疆精煤-平均价	1425	1425	1425	0	0	
宁夏精煤-平均价	1200	1200	1200	0	0	
木炭-平均价	2425	2425	2425	0	0	
石墨电极-平均价	12450	12450	12450	0	0	
炭电极-平均价	6950	6950	6950	0	0	
木片-平均价	520	520	520	0	0	

- 上周石油焦价格周环比下跌，其他成本项单价周环比持平。
- 上周工业硅平均生产成本环比-6.47元/吨至9014.19元/吨，毛利润、毛利润率环比分别-8.78元/吨、-0.10个百分点至16.67元/吨、0.18%。



多晶硅：期价震荡

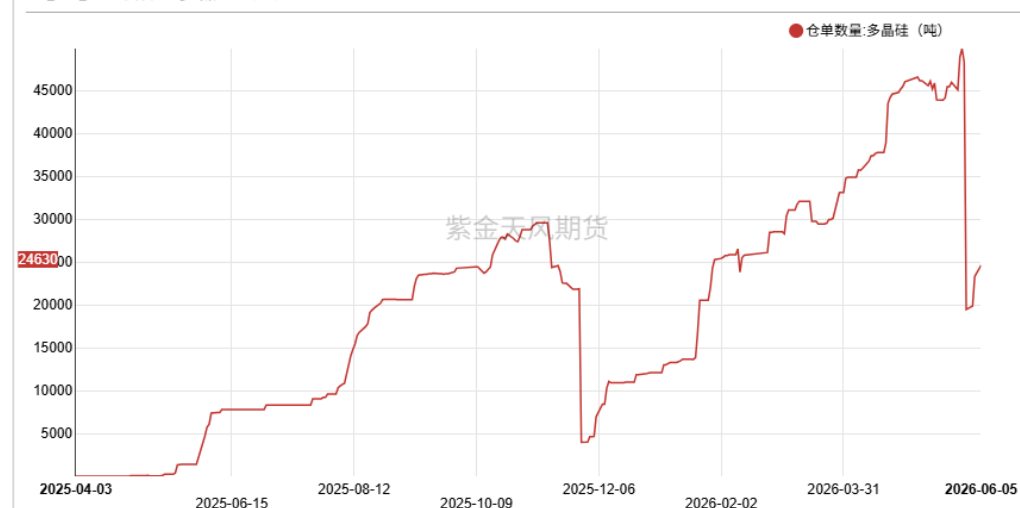
主题

期货价格：震荡下跌

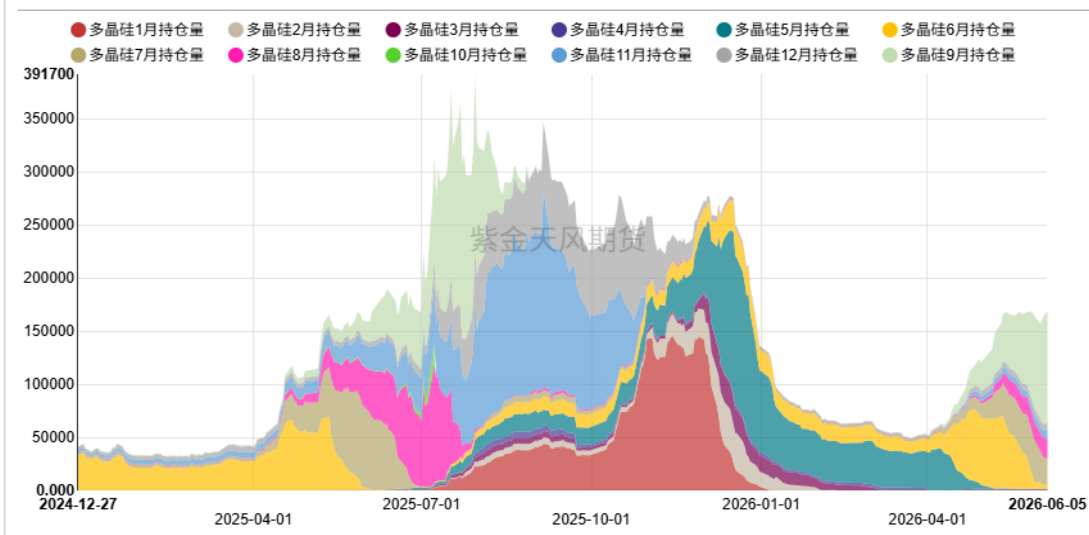
【PS】主力合约价格走势



【PS】仓单数量:多晶硅(吨)

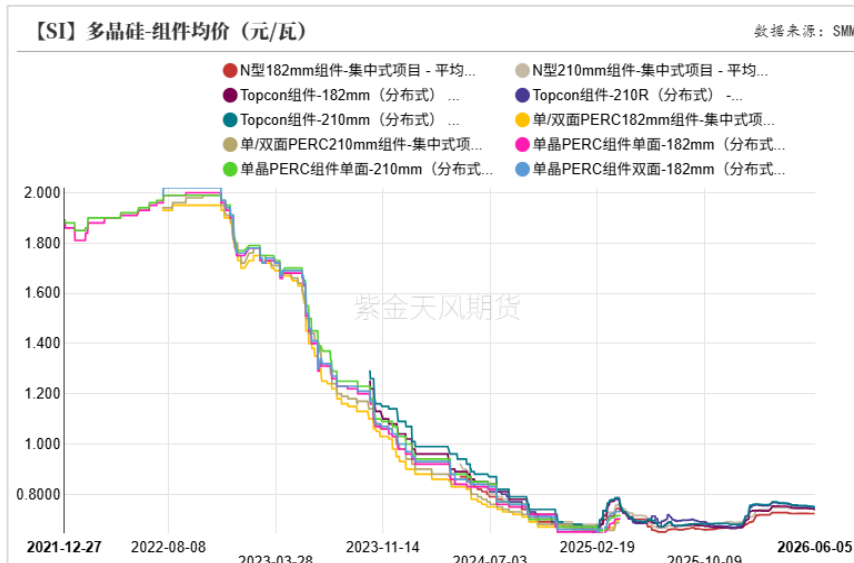
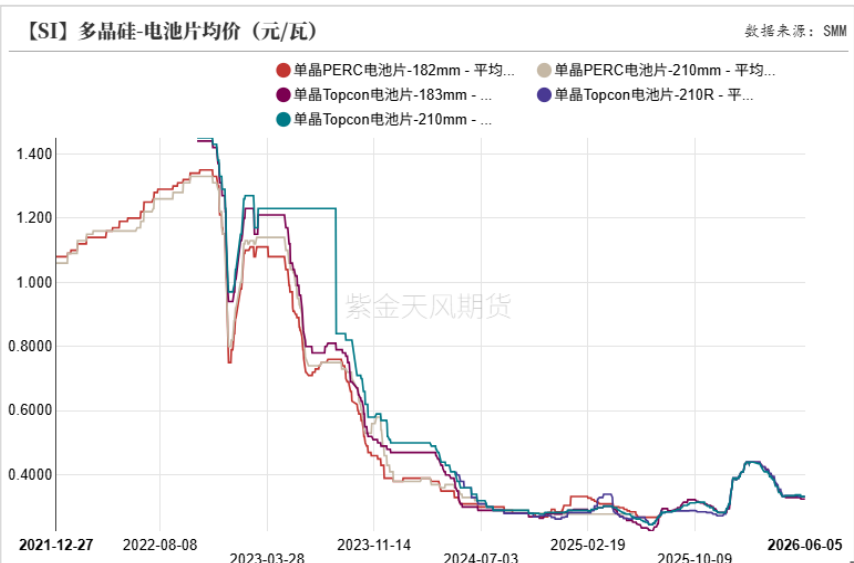
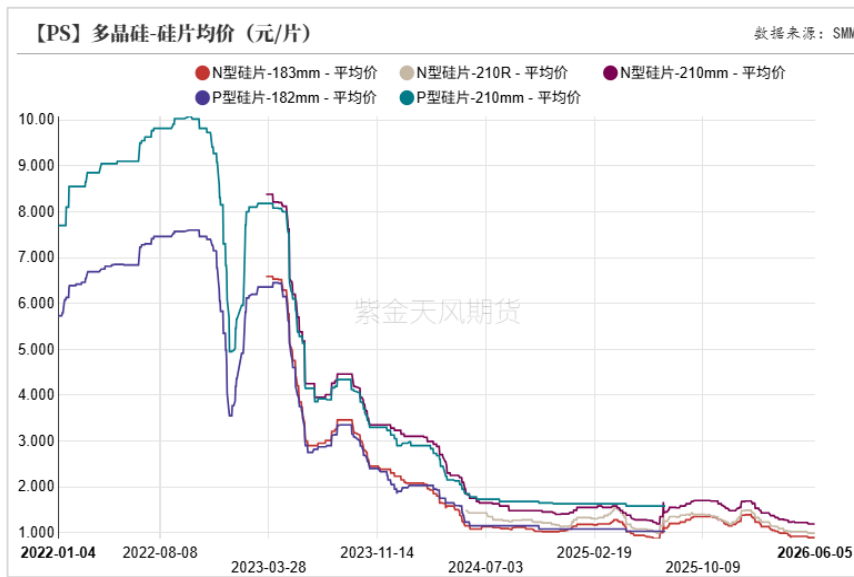
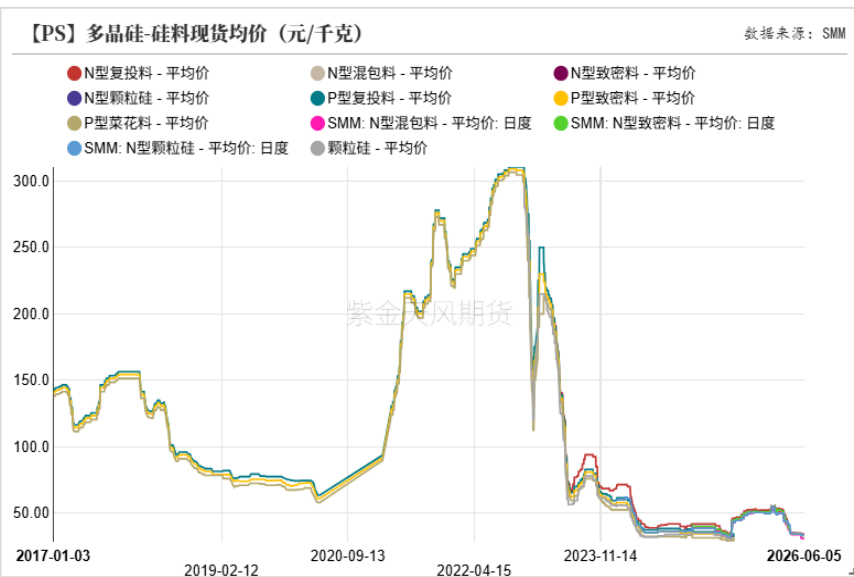


【多晶硅持仓量】



- 上周主力PS2609合约开于36950元/吨，收于35675元/吨，周内高点38580元/吨，低点34920元/吨，周跌3.15%。
- 截至6月5日，多晶硅注册仓单达8210手、24630吨，环比5月29日增加1720手、5160吨。

现货价格：硅料价格周环比下跌



- 上周多晶硅报价环比持平，N型复投料价格环比-0.03至3.41万元/吨，N型致密料价格环比-0.025至3.3万元/吨，N型混包料价格环比+0至3.1万元/吨。N型颗粒硅价格环比+0至3.35万元/吨。
- 上周硅片价格环比持平。N型-183硅片价格环比+0至0.89元/片，N型-210硅片价格环比+0至1.19元/片，N型-210R硅片价格环比+0至0.99元/片。
- 上周电池片环比持平。上周TOPCon电池片（183mm）价格环比+0至0.325元/瓦，TOPCon电池片（210mm）价格环比+0至0.3325元/瓦。
- 上周组件价格周环比稳中有跌。上周TOPCon组件（210mm，分布式）均价环比-0.0085至0.7435元/瓦，Topcon组件（210R，分布式）均价环比-0.0075至0.7415元/瓦，N型组件（210mm，集中式）均价环比+0至0.743元/瓦。

现货价格：硅料价格周环比下跌

【PS】多晶硅现货均价走势概览 (元/千克)

	06-05	05-27	05-08	周涨跌	月涨跌	变化曲线
N型复投料 - 均价	34.1	34.4	35.1	-0.300	-0.950	
N型复投料 - 最低价	32.7	33	34	-0.300	-1.40	
N型复投料 - 最高价	35.5	35.8	36.2	-0.300	-0.500	
N型混包料 - 均价	31	31	34	0	-3.00	
N型混包料 - 最低价	30	30	33	0	-3.00	
N型混包料 - 最高价	32	32	35	0	-3.00	
N型致密料 - 均价	33	33.25	34.5	-0.250	-1.50	
N型致密料 - 最低价	32	32.5	33	-0.500	-1.00	
N型致密料 - 最高价	34	34	36	0	-2.00	
N型颗粒硅 - 均价	33.5	33.5	34.5	0	-1.00	
N型颗粒硅 - 最低价	33	33	33	0	0	
N型颗粒硅 - 最高价	34	34	36	0	-2.00	

【PS】电池片价格走势概览 (元/瓦)

	06-05	06-04	05-27	日涨跌	周涨跌	变化曲线
单晶Topcon电池片-183mm - 均价	0.325	0.325	0.325	0	0	
单晶Topcon电池片-210mm - 均价	0.3325	0.3325	0.3325	0	0	
单晶Topcon电池片-210R - 均价	0.3325	0.3325	0.3325	0	0	

【PS】硅片价格走势概览 (元/片)

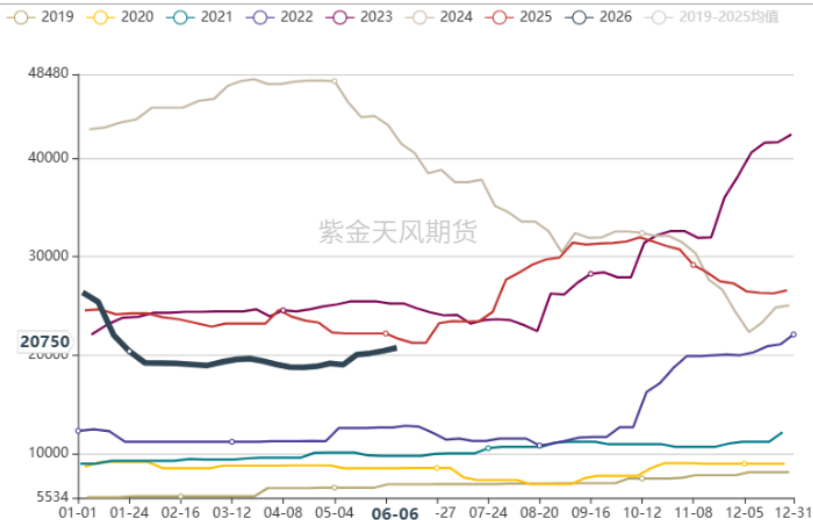
	06-05	06-04	05-27	日涨跌	周涨跌	变化曲线
N型硅片-183mm - 均价	0.89	0.89	0.89	0	0	
N型硅片-210mm - 均价	1.19	1.19	1.19	0	0	
N型硅片-210R - 均价	0.99	0.99	0.99	0	0	

【PS】组件价格走势概览 (元/瓦)

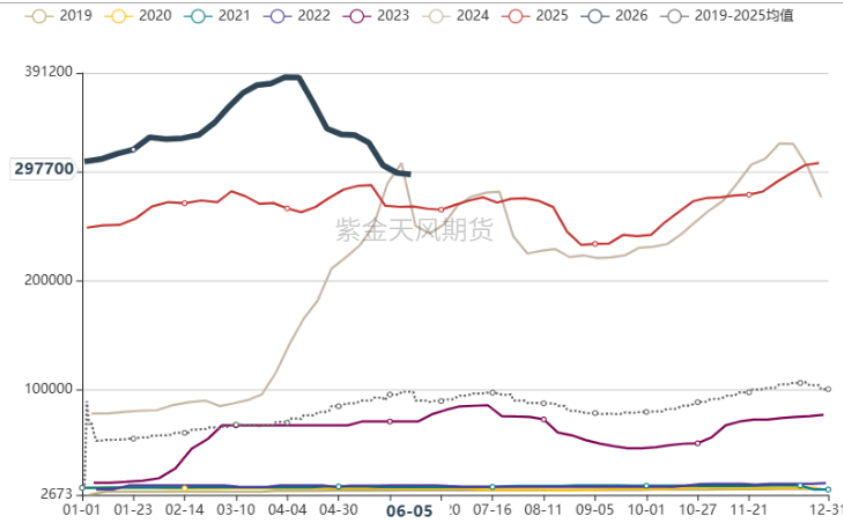
	06-05	06-04	05-27	日涨跌	周涨跌	变化曲线
Topcon组件-182mm (分布式) - 均价	0.736	0.7395	0.742	-0.00350	-0.00600	
Topcon组件-210mm (分布式) - 均价	0.7435	0.7485	0.752	-0.00500	-0.00850	
Topcon组件-210R (分布式) - 均价	0.7415	0.7445	0.749	-0.00300	-0.00750	
N型182mm组件-集中式项目 - 均价	0.723	0.723	0.723	0	0	
N型210mm组件-集中式项目 - 均价	0.743	0.743	0.743	0	0	

多晶硅：硅料厂库周环比下降

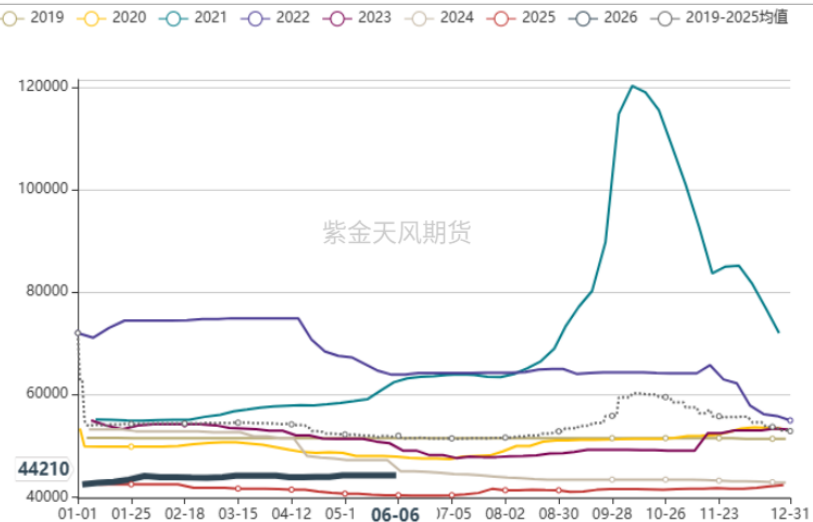
【PS】多晶硅-周产量(吨)



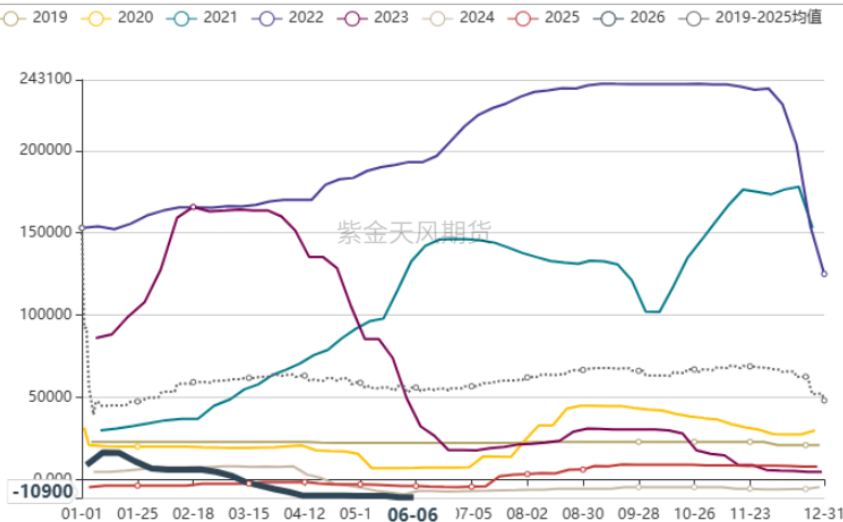
【PS】多晶硅-周库存季节图(吨)



【SI】多晶硅-成本季节图(元/吨)



【SI】多晶硅-毛利润季节图(元/吨)



- 上周多晶硅产量环比+300 至 20750 吨；硅料厂库存环比-1520吨至 297730吨。
- 截至5月底，下游硅片企业的多晶硅库存达25.7万吨，月环比+0.6万吨。
- 上周多晶硅平均生产成本环比+0元/吨至44214.2元/吨，毛利润及毛利率环比分别+0元/吨、+0个百分点至-10902元/吨、-32.73%。

多晶硅：开工率低位徘徊

【PS】多晶硅产能运行情况（万吨）

地区	企业	产能	2026/6/5
新疆	新疆大全新能源股份有限公司	10.5	部分装置检修
新疆	新疆戈恩斯硅业科技有限公司	6	停产
新疆	新特能源股份有限公司	20	部分装置检修
新疆	新疆东方希望新能源有限公司	21	部分装置检修
新疆	新疆晶诺新能源产业发展有限公司	7	部分装置检修
新疆	新疆其亚硅业有限公司	10	停产
新疆	新疆中部合盛硅业有限公司	10	停产检修
内蒙古	内蒙古大全能源有限公司	20	部分装置检修
内蒙古	内蒙古通威高纯晶硅有限公司	32	停产
内蒙古	内蒙古鑫元硅材料科技有限公司	10	降负荷运行
内蒙古	内蒙古鑫环硅能科技有限公司	12	质量波动
内蒙古	内蒙古新特硅材料有限公司	10	产能爬坡
内蒙古	内蒙古东立光伏电子有限公司	7	停产检修
内蒙古	内蒙古鄂尔多斯多晶硅业有限公司	2	停产检修
内蒙古	弘元能源科技（包头）有限公司	6	部分装置检修
四川	四川永祥新能源有限公司	27	停产
四川	乐山协鑫新能源科技有限公司	10	降负荷运行
云南	云南通威高纯晶硅有限公司	27	停产
江苏	江苏中能硅业科技发展有限公司	16.5	降负荷运行
青海	亚洲硅业（青海）有限公司	23	部分装置检修
青海	青海丽豪半导体材料有限公司	15	部分装置检修
青海	青海南玻日升新能源科技有限公司	5	降负荷运行
陕西	陕西有色天宏瑞科硅材料有限责任公司	4.3	降负荷运行
甘肃	甘肃瓜州宝丰硅材料开发有限公司	5	停产检修
宁夏	宁夏润阳新能源科技股份有限公司	5	停产
宁夏	宁夏晶体新能源有限公司	12.5	停产检修
湖北	宜昌南玻硅材料有限公司	0.9	停产
河南	洛阳中硅高科技有限公司	2	停产
总计		334.7	

【PS】多晶硅周度开工率（%）



■ 开工维持低位，关注下游组件排产，及硅料出口的超预期情况。

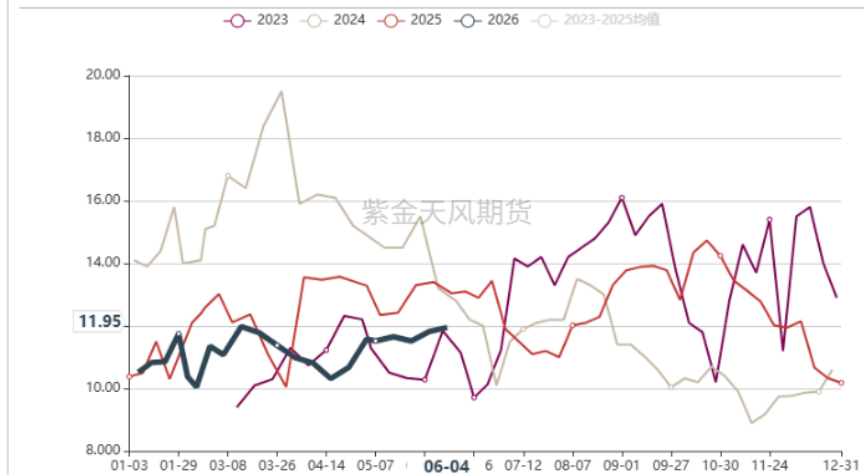
硅片：6月排产环比+6%

【PS】硅片价格走势概览(元/片)

	06-05	06-04	05-27	日涨跌	周涨跌	变化曲线
N型硅片-183mm - 均价	0.89	0.89	0.89	0	0	
N型硅片-210mm - 均价	1.19	1.19	1.19	0	0	
N型硅片-210R - 均价	0.99	0.99	0.99	0	0	

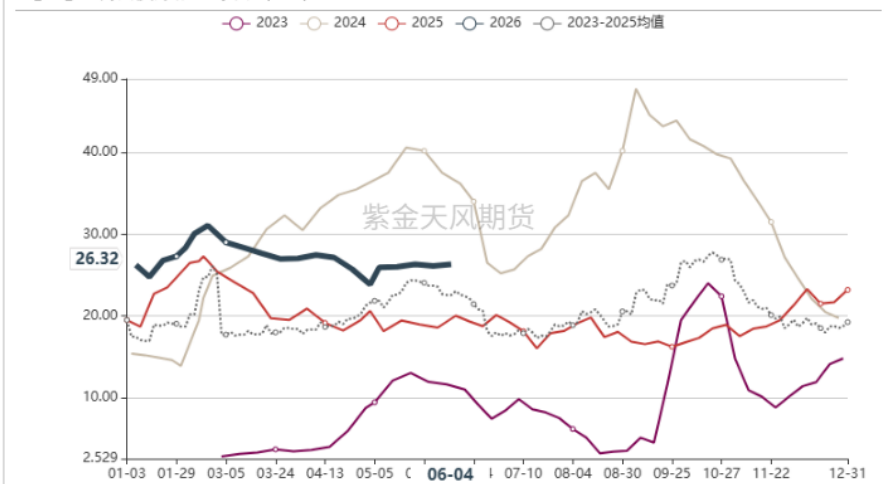
紫金天风期货

【PS】硅片周度产量-季节图 (GW)

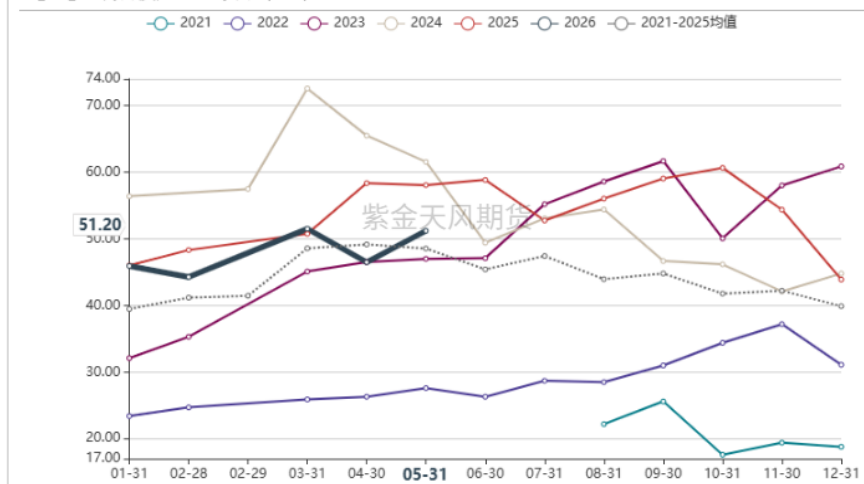


- 截至6月4日，硅片周产量为11.95GW，环比+0.13GW、+1%；库存为26.32GW，环比+0.21GW、+1%。
- 6月排产环比增加，预计6月硅片产量达54.33GW，环比+3.13GW、+6%，同比-4.51GW、-8%。5月产量达51.2GW，环比+10%。

【PS】硅片周度库存-季节图 (GW)



【PS】硅片月度产量-季节图 (GW)



电池片：6月排产环比上调

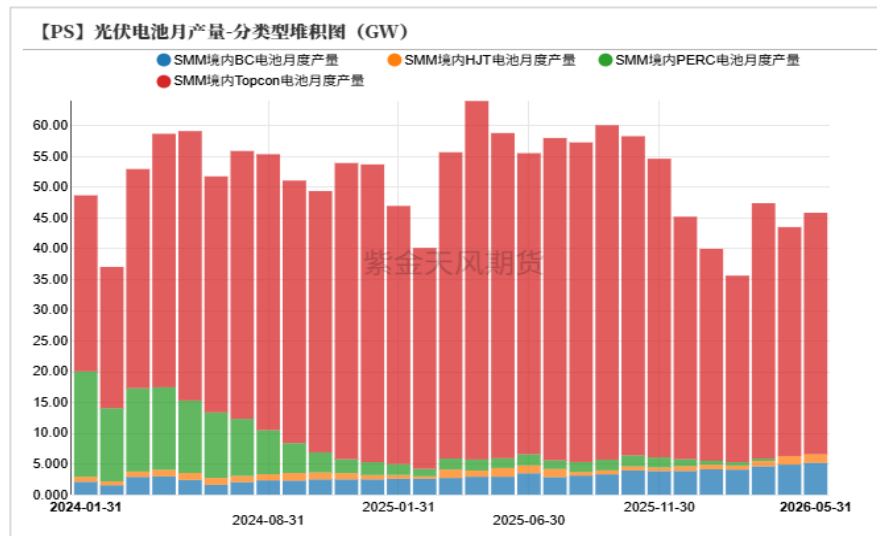
【PS】电池片价格走势概览 (元/瓦)

	06-05	06-04	05-27	日涨跌	周涨跌	变化曲线
单晶Topcon电池片-183mm - 平均价	0.325	0.325	0.325	0	0	
单晶Topcon电池片-210mm - 平均价	0.3325	0.3325	0.3325	0	0	
单晶Topcon电池片-210R - 平均价	0.3325	0.3325	0.3325	0	0	

紫金天风期货



- 截至6月1日，国内光伏电池厂库为 12.1GW，环比+0.9GW、+8%。
- 6月电池排产预计环比增加，总排产或达 50.91GW，环比+6%。



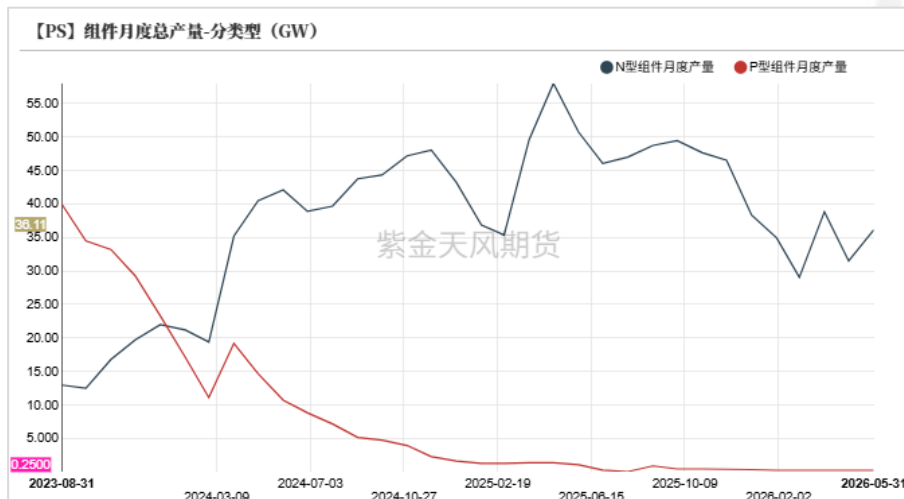
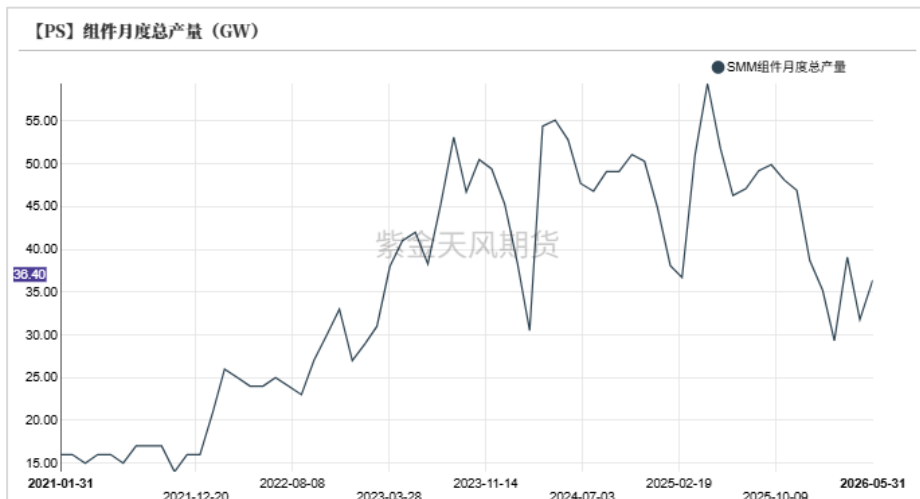
组件：6月排产环比预计+4%

【PS】组件价格走势概览 (元/瓦)

	06-05	06-04	05-27	日涨跌	周涨跌	变化曲线
Topcon组件-182mm (分布式) - 均价	0.736	0.7395	0.742	-0.00350	-0.00600	
Topcon组件-210mm (分布式) - 均价	0.7435	0.7485	0.752	-0.00500	-0.00850	
Topcon组件-210R (分布式) - 均价	0.7415	0.7445	0.749	-0.00300	-0.00750	
N型182mm组件-集中式项目 - 均价	0.723	0.723	0.723	0	0	
N型210mm组件-集中式项目 - 均价	0.743	0.743	0.743	0	0	



- 周度库存方面，截至6月1日，国内组件库存达29.7GW，周环比-0.4GW、-1.3%。
- 月度排产方面，预计6月排产达37.78GW，环比+4%。

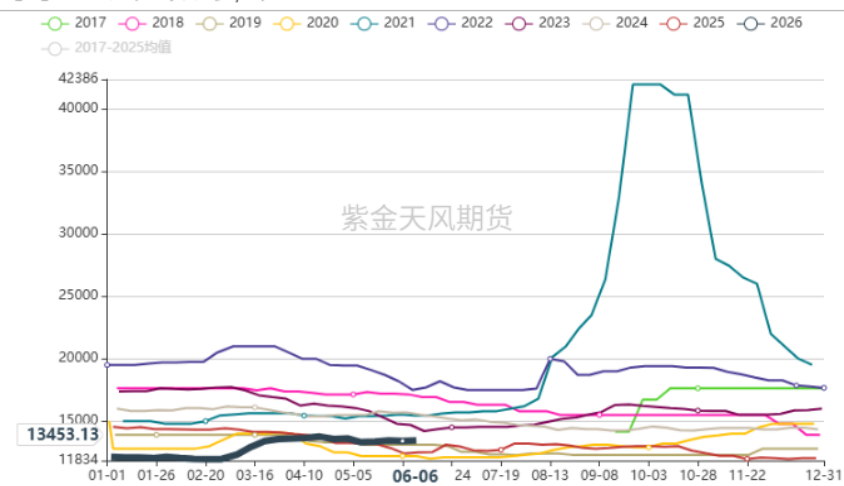


有机硅：开工率基本持平

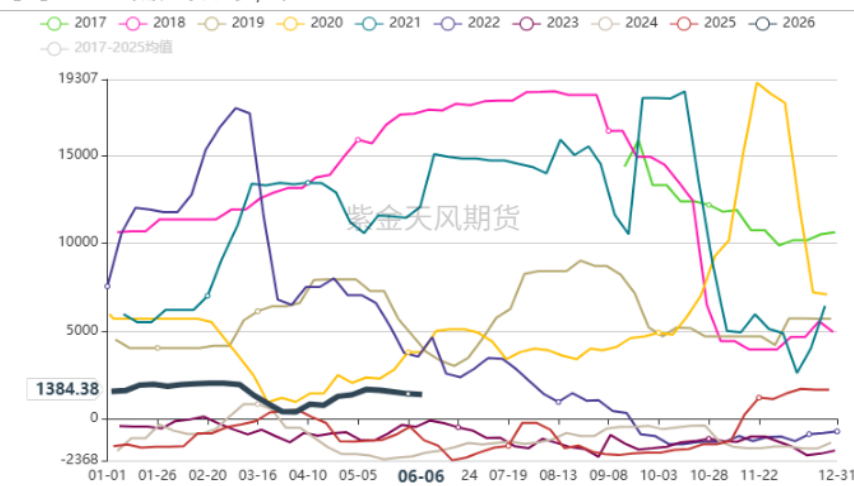
主题

利润周环比窄幅波动

【SI】DMC-成本季节图 (元/吨)

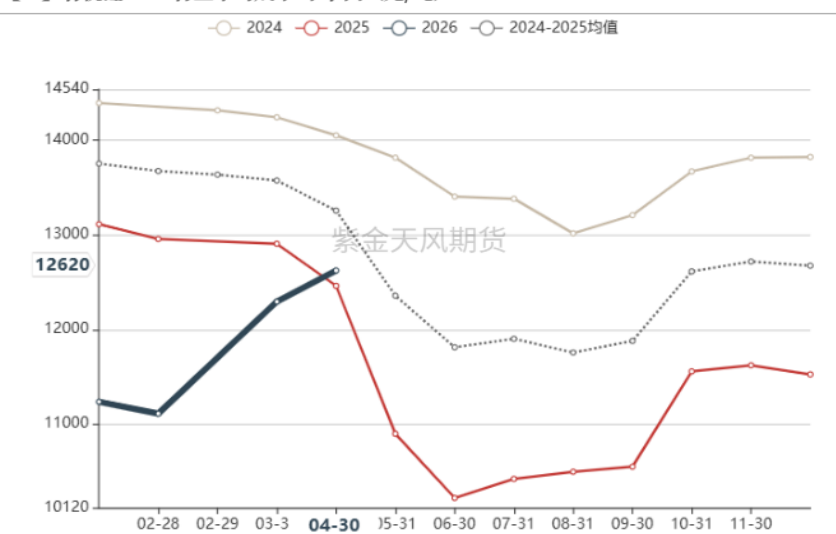


【SI】DMC-毛利润季节图 (元/吨)

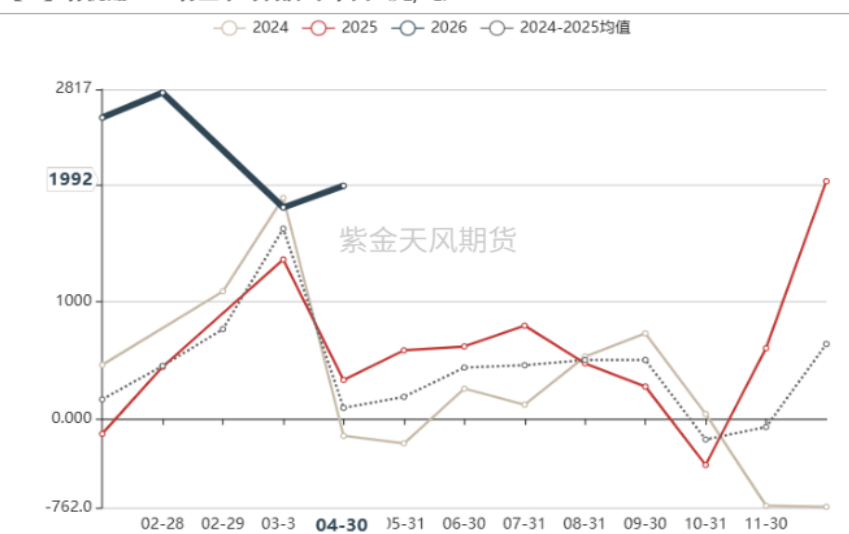


- 据百川周度数据，上周DMC平均生产成本环比+46.88至13453.13元/吨，毛利润、毛利润率环比分别-46.87元/吨、-0.32个百分点至1384.38元/吨、9.33%。
- 4月DMC行业平均成本为12624.43元/吨，环比+328.83元/吨，平均利润为1992.24元/吨，环比+185.57元/吨。

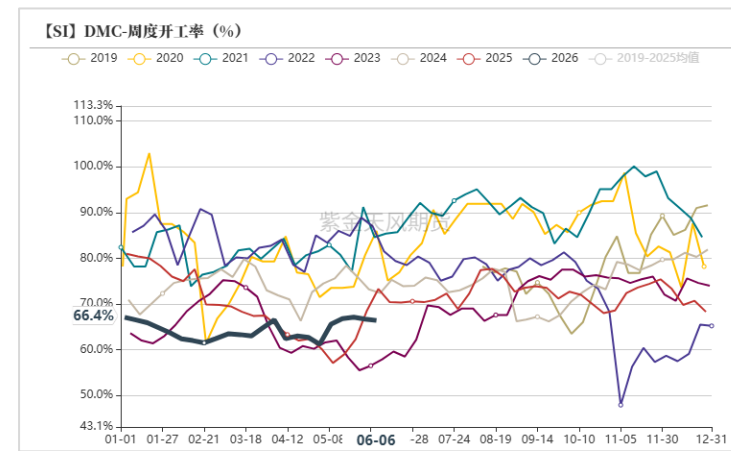
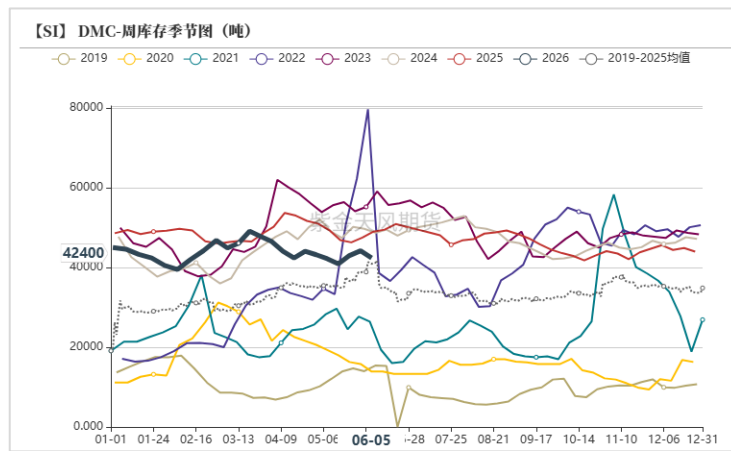
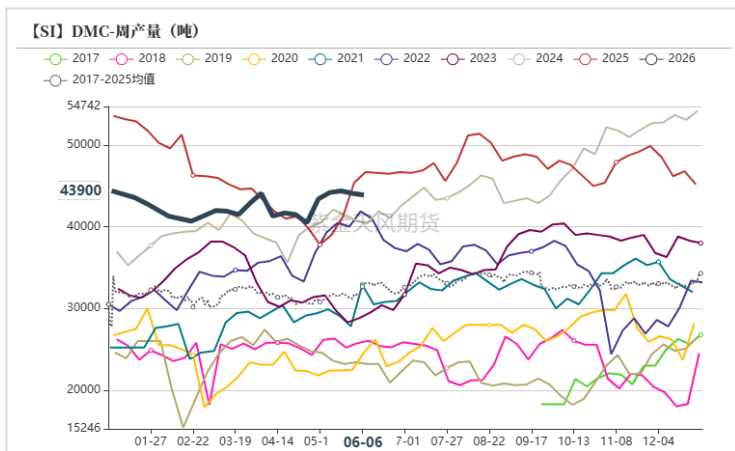
【SI】有机硅DMC行业平均成本-季节图 (元/吨)



【SI】有机硅DMC行业平均利润-季节图 (元/吨)



开工率环比小幅下调



【SI】有机硅厂家检修情况

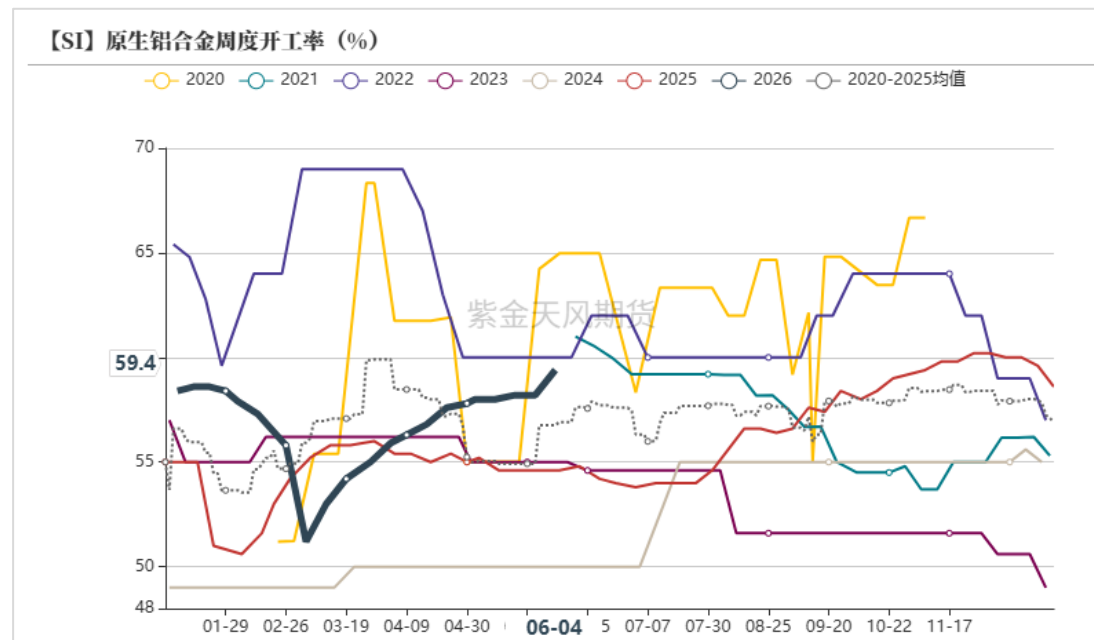
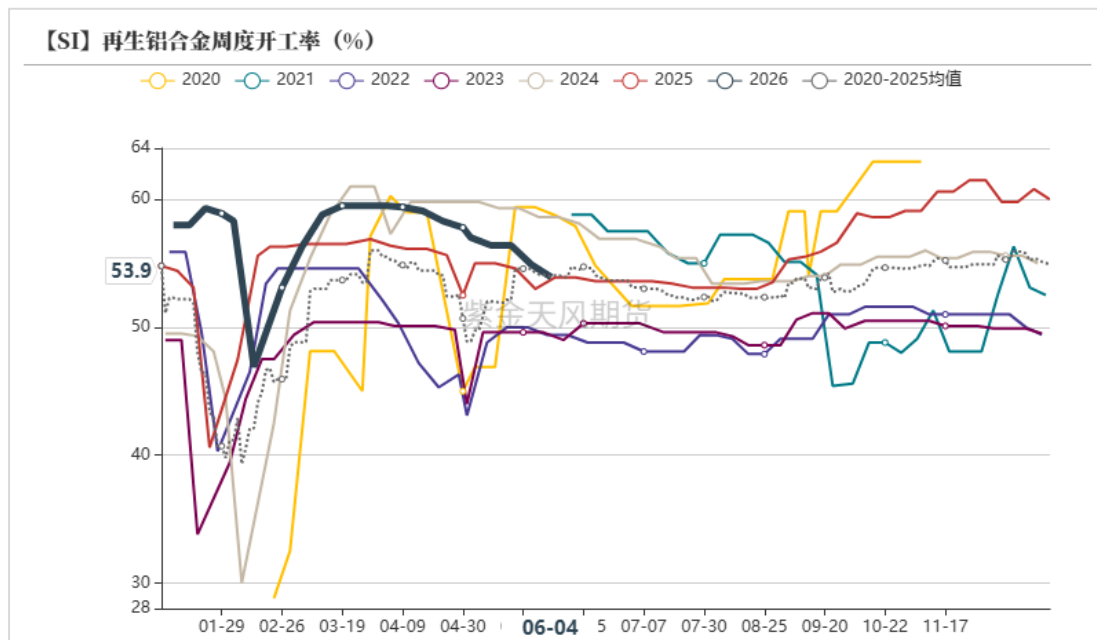
厂家	总产能(万吨)	后续计划	2026-22
江西星火有机硅有限公司	70	装置检修	装置降负运行
道康宁(张家港)有限公司	40	正常生产	正常生产
唐山三友化工股份有限公司	40	降负生产	装置降负运行
合盛硅业股份有限公司(本部)	18	正常生产为主	装置正常生产
内蒙古恒业成有机硅有限公司	30	装置检修	装置降负生产
湖北兴瑞硅材料有限公司	60	降负生产	装置降负生产
中天东方氟硅材料有限公司	27	降负生产	装置正常生产
浙江新安化工集团股份有限公司有机硅厂	50	降负生产	装置降负生产
山东金岭化学有限公司	15	装置停车	装置停车
鲁西化工集团股份有限公司硅化工分公司	50	装置降负生产	装置降负运行
山东东岳有机硅材料股份有限公司	70	装置降负运行	装置降负运行
合盛硅业(泸州)有限公司	18	正常生产	装置正常生产
合盛硅业(鄞善)有限公司	100	装置检修	装置降负运行
新疆西部合盛硅业有限公司	40	继续降负运行	装置降负运行
云南能投化工有限公司	30	降负生产	装置降负运行
内蒙古恒星化学有限公司	30	轮流检修	装置降负生产
总计	688 (折合DMC344万吨)		

- 上周DMC产量环比-200吨至43900吨，DMC库存环比-1800吨至42400吨，环比-4.1%。
- 行业周度开工率环比-0.3个百分点至66.4%。

硅铝合金：开工率环比基本持平

主题

开工率环比变化有限



- 上周再生铝合金开工率环比-1个百分点至53.9%，原生铝合金开工率环比+1.2个百分点至59.4%。

免责声明

本报告的著作权属于紫金天风期货股份有限公司。未经紫金天风期货股份有限公司书面授权，任何人不得更改或以任何方式发送、翻版、复制或传播此报告的全部或部分材料、内容。如引用、刊发，须注明出处为紫金天风期货股份有限公司，且不得对本报告进行有悖原意的引用、删节和修改。

本报告基于紫金天风期货股份有限公司及其研究人员认为可信的公开资料或实地调研资料，仅反映本报告作者的不同设想、见解及分析方法，但紫金天风期货股份有限公司对这些信息的准确性和完整性均不作任何保证，且紫金天风期货股份有限公司不保证这些信息不会发生任何变更。本报告中的信息以及所表达意见，仅作参考之用，不构成任何投资、法律、会计或税务的最终操作建议，紫金天风期货股份有限公司不就报告中的内容对最终操作建议做出任何担保，投资者根据本报告作出的任何投资决策与紫金天风期货股份有限公司及本报告作者无关。





紫金天风期货

立足产业 研究驱动

感谢!

THANKS FOR YOUR ATTENTION

