



2025年8月22日

## 股指期货将偏强震荡 白银、铜、玻璃、纯碱、豆油、天然 橡胶期货将偏强震荡 豆粕期货将偏弱震荡

陶金峰 期货投资咨询从业资格号：Z0000372 邮箱：taojinfeng@gtht.com

### 【正文】

### 【声明】

本报告的观点和信息仅供风险承受能力合适的投资者参考。本报告难以设置访问权限，若给您造成不便，敬请谅解。若您并非风险承受能力合适的投资者，请勿阅读、订阅或接收任何相关信息。本报告不构成具体业务或产品的推介，亦不应被视为相应金融衍生品的投资建议。请您根据自身的风险承受能力自行作出投资决定并自主承担投资风险，不应凭借本内容进行具体操作。

### 【期货行情前瞻要点】

通过宏观基本面分析和黄金分割线、水平线、日均线等技术面分析，预期今日期货主力合约行情走势大概率如下：

股指期货将偏强震荡：IF2509 阻力位 4300 和 4330 点，支撑位 4260 和 4246 点；IH2509 阻力位 2880 和 2900 点，支撑位 2860 和 2850 点；IC2509 阻力位 6750 和 6800 点，支撑位 6601 和 6568 点；IM2509 阻力位 7350 和 7400 点，支撑位 7156 和 7087 点。

十年期国债期货主力合约 T2512 大概率将宽幅震荡，支撑位 107.53 和 107.49 元，阻力位 107.91 和 108.09 元。

三十年期国债期货主力合约 TL2512 大概率将宽幅震荡，支撑位 115.3 和 115.0 元，阻力位 116.5 和 117.0 元。

黄金期货主力合约 AU2510 大概率将震荡整理，阻力位 777.3 和 779.5 元/克，支撑位 775.1 和 773.3 元/克。

白银期货主力合约 AG2510 大概率将偏强震荡，并将上攻阻力位 9304 和 9346 元/千克，支撑位 9187 和 9166 元/千克。

铜期货主力合约 CU2510 大概率将偏强震荡，并将上攻阻力位 79000 和 79300 元/吨，支撑位 78500 和 78400 元/吨。

铝期货主力合约 AL2510 大概率将偏强震荡，并将上攻阻力位 20770 和 20840 元/吨，支撑位 20570 和 20550 元/吨。

氧化铝期货主力合约 AO2601 大概率将偏强震荡，并将上攻阻力位 3177 和 3197 元/吨，支撑位 3109 和 3083 元/吨。

工业硅期货主力合约 SI2511 大概率将偏强宽幅震荡，阻力位 8780 和 8910 元/吨，支撑位 8520 和 8440 元/吨。

多晶硅期货主力合约 PS2511 大概率将宽幅震荡，支撑位 50200 和 49300 元/吨，阻力位 52200 和 53700 元/吨。

碳酸锂期货主力合约 LC2511 大概率将宽幅震荡，支撑位 81000 和 80000 元/吨，阻力位 84000 和 85900 元/吨。

螺纹钢期货主力合约 RB2510 大概率将宽幅震荡，阻力位 3126 和 3148 元/吨，支撑位 3104 和 3092 元/吨。

热卷期货主力合约 HC2510 大概率将偏弱震荡，支撑位 3349 和 3323 元/吨，阻力位 3377 和 3390 元/吨。

铁矿石期货主力合约 I2601 大概率将宽幅震荡，阻力位 778 和 784 元/吨，支撑位 766 和 760 元/吨。

焦煤期货主力合约 JM2601 大概率将宽幅震荡，阻力位 1164 和 1178 元/吨，支撑位 1126 和 1113 元/吨。

玻璃期货主力合约 FG601 大概率将偏强震荡，阻力位 1174 和 1200 元/吨，支撑位 1151 和 1143 元/吨。

纯碱期货主力合约 SA601 大概率将偏强震荡，阻力位 1335 和 1347 元/吨，支撑位 1299 和 1289 元/吨。

原油期货主力合约 SC2510 大概率将偏强震荡，阻力位 495 和 498 元/桶，支撑位 485 和 483 元/桶。

PTA 期货主力合约 TA601 大概率将震荡整理，阻力位 4880 和 4918 元/吨，支撑位 4840 和 4826 元/吨。

PVC 期货主力合约 V2601 大概率将震荡整理，阻力位 5036 和 5058 元/吨，支撑位 4980 和 4951 元/吨。

豆粕期货主力合约 M2601 大概率将偏弱震荡，并将下探支撑位 3091 和 3081 元/吨，阻力位 3122 和 3135 元/吨。

豆油期货主力合约 Y2601 大概率将偏强震荡，并将上攻阻力位 8516 和 8558 元/吨，支撑位 8362 和 8320 元/吨。

天然橡胶期货主力合约 RU2601 大概率将偏强震荡，阻力位 15880 和 15960 元/吨，支撑位 15670 和 15590 元/吨。

### 【宏观资讯和交易提示】

1、全社会用电量 7 月历史性突破万亿千瓦时大关，这在全球也属首次！国家能源局发布 7 月全社会用电量，达 1.02 万亿千瓦时，同比增长 8.6%。新能源占比显著提升，风电、太阳能、生物质发电量快速增加，占比接近总量的四分之一。

2、据 21 世纪经济报道，规模高达 5000 亿元的新型政策性金融工具将出，重点投向新兴产业、基础设施等领域，具体包括数字经济、人工智能、低空经济、消费领域、绿色低碳、农业农村、交通物流、城市基础设施等，国家开发银行、中国农业发展银行、中国进出口银行等政策性银行参与其中。

3、国务院原则同意《中国（江苏）自由贸易试验区生物医药全产业链开放创新发展方案》，强调要开展首创性、集成式探索，推动生物医药全产业链集成创新发展。

4、国家外汇局决定，在上海、北京、天津、河北、江苏、浙江、安徽、福建、山东、湖北、广东、四川、宁波、厦门、青岛、深圳等 16 省市开展绿色外债业务试点，鼓励非金融企业将跨境融资资金用于绿色或低碳转型项目。

5、《海南自由贸易港跨境资产管理试点业务实施细则》8 月 21 日起生效，标志着海南自贸港跨境资管试点正式启动。

6、欧盟与美国发表联合声明，公布了双方在 7 月达成新贸易协议的具体细节。根据联合声明，美国将对汽车、药品、半导体和木材等大多数欧盟输美商品征收 15% 的关税。欧盟承诺取消对美国产工业品的关税，并为美国海产品和农产品提供优惠市场准入。欧盟还计划到 2028 年前采购 7500 亿美元的美国液化天然气、石油和核能产品，另采购 400 亿美元的美国人工智能芯片。

7、美国总统特朗普称其目前计划与执法部门和军队一起出动，在华盛顿特区街头巡逻。此前，美国总统特朗普宣布向华盛顿特区部署首批 800 名国民警卫队员、由联邦政府接管华盛顿警察局等一系列举措，以解决华盛顿地区暴力犯罪案件频发、流浪人员过多问题。

8、美国总统特朗普炮轰可再生能源是“世纪骗局”，即使美国部分地区的电力需求已显著超过供给，其政府绝不会再批准新的风电或光伏项目。特朗普将美国电价上涨归咎于可再生能源。

9、美国总统特朗普签署行政命令，设立政府首席设计官新职位，并任命 Airbnb 联合创始人乔·杰比亚担任该职位。此举将使杰比亚通过设在白宫的新国家设计工作室，在重新设计政府表格和流程方面发挥主导作用。

10、美国 8 月标普全球制造业 PMI 初值录得 53.3，为 2022 年 5 月以来最高水平，远超预期的 49.5。服务业 PMI 小幅回落至 55.4，但制造业大幅回升推动综合 PMI 升至 9 个月新高的 55.4。

11、美国上周初请失业金人数增加 1.1 万人至 23.5 万人，创 6 月以来新高，高于市场预期的 22.5 万人。前一周续请失业金人数升至 197 万人，为 2021 年 11 月以来的最高水平。

12、美国全国地产经纪商协会表示，7 月份二手房销售折合年率上升 2% 至 401 万套，高于市场预期的 392 万套。二手房价格中位数同比上升 0.2%，创两年来最慢升幅。

13、欧元区 8 月 PMI 初值从前值 49.8 回升至 50.5，为 2022 年 6 月以来首次突破荣枯线上方，高于预期的 49.5。德国制造业 PMI 从 46.9 大幅跃升至 49.9，三年来首次逼近荣枯线。法国 8 月制造业 PMI 初值 49.9，录得 31 个月以来新高。

（资料来源：wind）

### 【商品期货相关信息】

1、周四（8月21日），库存骤降支撑油价上涨，美油主力合约收涨1.23%，报63.48美元/桶；布伦特原油主力合约涨1.14%，报67.60美元/桶。国际油价上涨主要受美国原油库存超预期下降推动，数据显示减少601.4万桶远超预期。

2、周四（8月21日），国际贵金属期货收盘涨跌不一，COMEX黄金期货跌0.15%报3383.5美元/盎司，COMEX白银期货涨0.87%报38.1美元/盎司。美欧达成贸易协定框架，涵盖农产品、工业品等多领域，可能缓解市场避险情绪。

3、周四（8月21日），伦敦基本金属多数下跌，LME期锌跌0.72%报2767.00美元/吨，LME期铅跌0.58%报1970.00美元/吨，LME期锡跌0.52%报33475.00美元/吨，LME期镍跌0.45%报14940.00美元/吨，LME期铜涨0.14%报9734.50美元/吨。投资者正密切关注美联储主席鲍威尔在杰克逊霍尔全球央行年会上的讲话，以获取利率路径的更多线索。

4、据国家发改委监测，近日全国平均猪粮比价跌至6:1以下，进入三级预警区间。为促进生猪市场平稳运行，近期国家发改委将会同有关部门开展中央冻猪肉储备收储。华储网公告称，8月25日中央储备冻猪肉收储1万吨。

5、周四在岸人民币对美元16:30收盘报7.1778，较上一交易日上涨15个基点，夜盘收报7.1802。人民币对美元中间价报7.1287，较上一交易日调升97个基点。

6、周四（8月21日），纽约尾盘，美元指数涨0.41%报98.65，非美货币多数下跌，欧元兑美元跌0.39%报1.1606，英镑兑美元跌0.32%报1.3413，澳元兑美元跌0.20%报0.6421，美元兑日元涨0.73%报148.3780，美元兑加元涨0.25%报1.3910，美元兑瑞郎涨0.57%报0.8087，离岸人民币对美元跌17个基点报7.1833。

（资料来源：wind）

## 【期货行情分析与前瞻】

### 股指期货：

8月21日，沪深300股指期货主力合约IF2509小幅高开，开盘后，冲高遇阻回落，小幅震荡上行，报收在4282.2点，上涨0.66%（按照收盘价上涨0.29%），最高上行至2022年7月18日以来新高4299.8点，突破8月18日创下的近3年来高点4275.2点阻力，但是未能突破4300点大关阻力，最低下探4264.2点，8月19日高点4260.4点支撑明显，5日均线支撑明显，中线、中短线、短线继续小幅上行走高，上行空间进一步打开。

上证50股指期货主力合约IH2509小幅高开，开盘后，冲高遇阻回落，小幅震荡上行，报收在2865.4点，上涨0.84%（按照收盘价上涨0.50%），最高上行至2023年1月31日以来新高2873.8点，未能突破2015年4月16日上市以来长线阻力2880.2点阻力，最低下探至2852.8点，8月20日收盘价2851.2点支撑明显，5日均线支撑明显，中线、中短线、短线继续小幅上行走高，上行空间进一步打开。

中证500股指期货主力合约IC2509小幅高开，开盘后，冲高遇阻回落，小幅震荡下行，报收在6656.4点，下跌0.06%（按照收盘价下跌0.58%），最高上行至2022年3月4日以来新高6724.4点，未能突破6730点阻力，也未能有效突破6700点大关阻力，最低下探至6618.4点，8月18日收盘价6608.0点支撑明显，5日均线支撑明显，中线、中短线、短线上行空间进一步打开，短线上行动能减弱，下行压力轻度增大。

中证1000股指期货主力合约IM2509小幅高开，开盘后，冲高遇阻回落，震荡下行，报收在7202.2点，下跌0.43%（按照收盘价下跌1.01%），最高上行至2022年8月22日以来新高7312.0点，未能突破7320点阻力，也未能有效突破7300点大关阻力，最低下探至7156.2点，8月19日低点7155.6点支撑明显，5日均线支撑失而复得，中线、中短线、短线上行空间进一步打开，短线上行动能减弱，下行压力增大。

8月21日，大盘全天冲高回落，小盘股调整幅度较大。盘面上，午后市场抛压逐渐加重，沪指在大金融顶盘靠近3800失败后回落，场内炸板率激增，但伴随吉视传媒地天板，多只跌停个股也获资金翘板；尾盘Deepseek发布新版本消息并未有效刺激资金回流，全天超3000股下跌，跌停家数连续3日位于阶段高位。板块方面，稳定币、网络安全、操作系统概念涨幅居前，液冷、CPO、电路板概念领跌。

截至收盘，上证指数涨0.13%报3771.1点，深证成指跌0.06%，创业板指跌0.47%，北证50跌1.6%，科创50涨0.09%，万得全A跌0.13%，万得A500涨0.18%，中证A500涨0.28%。A股全天成交2.46万亿元，上日成交2.45万亿元。

外资机构加速入场布局 A 股。高盛 PrimeBrokerage 数据显示，全球对冲基金正以 6 月底以来的最快速度买入中国股票。Wind 数据显示，截至今年 8 月 21 日，外资机构持有 A 股市值约 2.5 万亿元，相比 2024 年末的 2.31 万亿元增长 8%，占 A 股总流通市值的 2.72%。此外，截至 8 月 21 日，A 股市场已有 920 家公司披露了 2025 年中报，其中有 261 家公司的前十大流通股股东名单里出现合格境外机构投资者（QFII）的身影，合计持股市值约 301.40 亿元。高盛、瑞银、摩根士丹利等外资机构的最新研报观点认为，A 股市场情绪显著回暖、中期展望向好。

高盛最新研报指出，中国股市当前涨势主要由散户资金推动，但仍有大量“存量资金”尚未入市。中国股市尤其是中小盘股仍具备显著上涨空间，中证 1000 和中证 500 等中小盘指数值得重点关注。

A 股上市公司 2025 年半年报正在陆续披露中，社保基金与公募基金作为资本市场重要力量，其持仓布局引人关注。截至 8 月 21 日，二者连续两个季度共同持有的个股为 98 只，集中分布于医药生物、化工等高成长领域。上述 98 只个股截至二季度末的流通 A 股市值较一季度末整体增长 3.64%。

韩国股民狂买中国资产成为热点话题。中国市场已成为韩国的第二大海外投资目的地。截至 8 月 20 日，年内投资于中国香港股市的累计交易额已超过 58 亿美元，仅次于美国市场。年内韩国基金对中国股票净买入约 4.99 亿美元，此前 3 年累计为净卖出 9.85 亿美元。韩国投资者尤其关注港股及 A 股市场的高成长行业龙头企业，包括电动汽车、电池、人工智能和科技板块。

8 月 21 日，香港恒生指数跌 0.24% 报 25104.61 点，恒生科技指数跌 0.77%，恒生中国企业指数跌 0.43%，大市成交 2394.87 亿港元。南向资金净买入 74.61 亿港元，腾讯控股、美团、小米集团分别获净买入 18.71 亿港元、13.91 亿港元、12.74 亿港元。

周三（8 月 20 日），美国三大股指小幅收跌，道指跌 0.34%，标普 500 指数跌 0.4%，录得五连跌，纳指跌 0.34%。沃尔玛跌超 4%，IBM 跌逾 1%，领跌道指。万得美国科技七巨头指数跌 0.43%，特斯拉、脸书跌超 1%。中概股多数上涨，小赢科技涨超 16%，小鹏汽车涨逾 11%。投资者正等待鲍威尔即将在美联储年会上发表的讲话。

周三（8 月 20 日），欧洲三大股指收盘涨跌不一，德国 DAX 指数涨 0.07%，法国 CAC40 指数跌 0.44%，英国富时 100 指数涨 0.23%。由于市场在杰克逊霍尔年会前观望美联储政策动向，同时欧美贸易协议公布后，关税不确定性减少，提振部分市场情绪。

**预期，股指期货 IF 主力合约 2025 年 8 月大概率将偏强宽幅震荡，并将上攻阻力位 4328 和 4400 点，支撑位 4003 和 3983 点。**

**预期，股指期货 IH 主力合约 2025 年 8 月大概率将偏强震荡，并将上攻阻力位 2900 和 2941 点，支撑位 2725 和 2700 点。**

**预期，股指期货 IC 主力合约 2025 年 8 月大概率将震荡偏强，并将上攻阻力位 6900 和 7017 点，支撑位 6070 和 6050 点。**

**预期，股指期货 IM 主力合约 2025 年 8 月大概率将震荡偏强，并将上攻阻力位 7500 和 7800 点，支撑位 6500 和 6450 点。**

**预期，8 月 22 日，股指期货将偏强震荡：IF2509 阻力位 4300 和 4330 点，支撑位 4260 和 4246 点；IH2509 阻力位 2880 和 2900 点，支撑位 2860 和 2850 点；IC2509 阻力位 6750 和 6800 点，支撑位 6601 和 6568 点；IM2509 阻力位 7350 和 7400 点，支撑位 7156 和 7087 点。**

图 1：2025-01-23-2025-08-21 股指期货 IF2509 合约日 K 线走势图黄金分割线和水平线技术分析



资料来源：国泰君安期货研究 文华财经

图 2：2025-01-23-2025-08-21 股指期货 IH2509 合约日 K 线走势图黄金分割线和水平线技术分析



资料来源：国泰君安期货研究 文华财经

图 3：2025-01-23-2025-08-21 股指期货 IC2509 合约日 K 线走势图黄金分割线和水平线技术分析



资料来源：国泰君安期货研究 文华财经

图 4：2025-01-23-2025-08-21 股指期货 IM2509 合约日 K 线走势图黄金分割线和水平线技术分析



资料来源：国泰君安期货研究 文华财经

图 5: 2023-05-05-2025-08-21 股指期货 IF 主力合约日 K 线走势图黄金分割线和水平线技术分析



资料来源：国泰君安期货研究 文华财经

图 6: 2023-05-05-2025-08-21 股指期货 IH 主力合约日 K 线走势图黄金分割线和水平线技术分析



资料来源：国泰君安期货研究 文华财经

图 7：2018-09-14-2025-08-21 股指期货 IC 主力合约日 K 线走势图黄金分割线和水平线技术分析



资料来源：国泰君安期货研究 文华财经

图 8：2022-07-22-2025-08-21 股指期货 IM 主力合约日 K 线走势图黄金分割线和水平线技术分析



资料来源：国泰君安期货研究 文华财经

**国债期货：**

**十年期国债期货：**

8月21日，十年期国债期货主力合约 T2512 小幅高开，先抑后扬，震荡上行，收盘在 107.875 元，上涨 0.07%（按照收盘价上涨 0.13%），最高反弹至 107.890 元，未能突破 3 月 18 日以来中短线阻力 107.910 元阻力，最低下探至 3 月 27 日以来新低 107.640 元，2024 年 9 月 30 日以来中线支撑 107.530 元支撑明显，未能突破 5 日均线阻力，中短线、短线下行空间进一步打开，短线初步止跌企稳反弹走高。

8月21日，国债期货收盘多数上涨，30 年期主力合约涨 0.34%，10 年期主力合约涨 0.06%，5 年期主力合约涨 0.06%，2 年期主力合约持平。

公开市场方面，央行公告称，8 月 21 日以固定利率、数量招标方式开展了 2530 亿元 7 天期逆回购操作，操作利率 1.40%，投标量 2530 亿元，中标量 2530 亿元。Wind 数据显示，当日 1287 亿元逆回购到期，据此计算，单日净投放 1243 亿元。

资金面方面，Shibor 短端品种多数下行。隔夜品种下行 0.7BP 报 1.466%；7 天期下行 3.9BP 报 1.495%；14 天期下行 0.3BP 报 1.593%；1 个月期上行 0.1BP 报 1.533%。

一级市场方面，进出口行 1 年期国债“25 进出 06(增发)”中标利率为 1.2991%，全场倍数 2.44，边际倍数 1.63。国开行 3 年、7 年期金融债中标收益率分别为 1.6599%、1.8451%，全场倍数分别为 2.89、4.61，边际倍数分别为 1.95、1.32。

预期，8 月 22 日，十年期国债期货主力合约 T2512 大概率将宽幅震荡，支撑位 107.53 和 107.49 元，阻力位 107.91 和 108.09 元。

图 9: 2024-08-16-2025-08-21 十年期国债期货 T2512 日 K 线走势图黄金分割线和水平线技术分析



资料来源：国泰君安期货研究 文华财经

**三十年期国债期货：**

8月21日，三十年期国债期货主力合约 TL2512 小幅低开，先抑后扬，冲高遇阻回落，偏强震荡上行，收盘在 116.11 元，上涨 0.34%（按照收盘价上涨 0.49%），最高反弹至 116.24 元，未能突破 8 月 20 日开盘价 116.36 元阻力，最低下探至 3 月 25 日以来新低 115.31 元，115.30 元支撑明显，突破 5 日均线阻力，中短线、短线下行空间进一步打开，短线初步止跌企稳反弹走高。

8月21日，股市走弱叠加资金转松，国债期货多数收涨，30年期主力合约涨0.34%；银行间主要利率债收益率多数下行，长券表现好于短券；信用债方面，万科债多数下跌，银行“二永债”收益率普遍下行。央行开展2530亿元逆回购操作，净投放1243亿元，主要回购利率普遍回落。

预期，8月22日，三十年期国债期货主力合约TL2512大概率将宽幅震荡，支撑位115.3和115.0元，阻力位116.5和117.0元。

图 10: 2024-08-16-2025-08-21 三十年期国债期货 TL2512 日 K 线走势图黄金分割线和水平线技术分析



资料来源：国泰君安期货研究 文华财经

**黄金期货：**

8月21日，黄金期货主力合约 AU2510 小幅高开，开盘后，冲高遇阻回落，小幅偏强震荡，收盘在775.12元/克，上涨0.30%，最高反弹至777.50元/克，未能突破8月18日收盘价777.66元/克阻力，最低下探至774.32元/克，8月19日低点773.84元/克支撑明显，未能突破5日、40日、20日均线阻力，短线初步止跌小幅反弹走高。

预期，2025年8月，黄金期货主力连续合约大概率将宽幅震荡，阻力位803.5和810.0元/克，支撑位760.5和750.3元/克。

预期，8月22日，黄金期货主力合约 AU2510 大概率将震荡整理，阻力位777.3和779.5元/克，支撑位775.1和773.3元/克。

图 11: 2024-04-01-2025-08-22 黄金期货主力连续合约日 K 线走势图黄金分割线和水平线技术分析



资料来源：国泰君安期货研究 文华财经

图 12: 2025-05-26-2025-08-22 黄金期货主力合约 AU2510 日 K 线走势图黄金分割线和水平线技术分析



资料来源：国泰君安期货研究 文华财经

白银期货：

8月21日，白银期货主力合约AG2510跳空高开，开盘后，冲高遇阻回落，震荡上行，收盘在9162元/千克，上涨0.63%（按照收盘价上涨1.33%），最高反弹至9197元/千克，未能突破8月14日以来短线阻力9200元/千克阻力，最低下探至9118元/千克，9095元/千克短线支撑明显，突破40日均线阻力，未能有效突破5日、20日均线阻力，短线初步止跌反弹走高。

预期，2025年8月，白银期货主力连续合约大概率将偏强宽幅震荡，阻力位9313和9526元/千克，支撑位8836和8763元/千克。

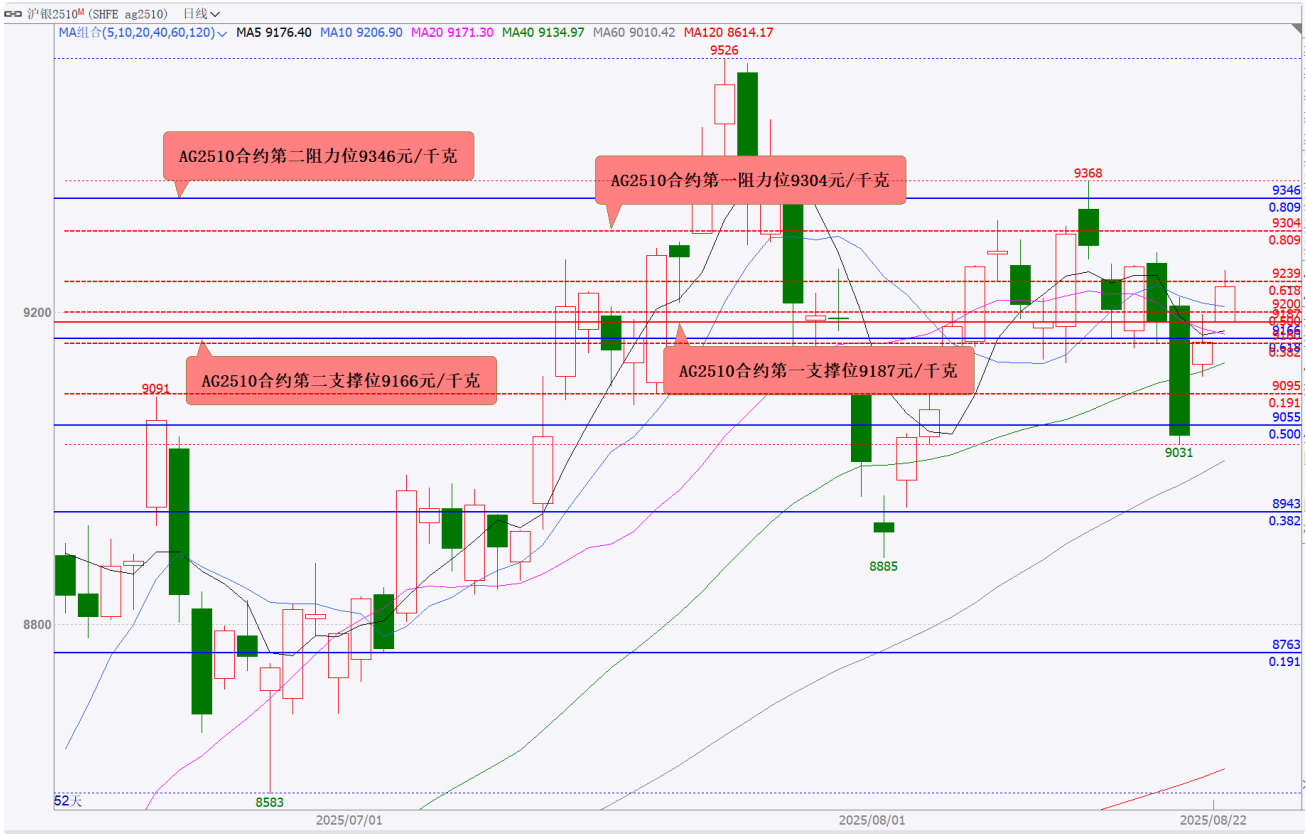
预期，8月22日，白银期货主力合约AG2510大概率将偏强震荡，并将上攻阻力位9304和9346元/千克，支撑位9187和9166元/千克。

图 13: 2024-04-10-2025-08-22 白银期货主力连续合约日 K 线走势图黄金分割线和水平线技术分析



资料来源：国泰君安期货研究 文华财经

图 14: 2025-06-12-2025-08-22 白银期货主力合约 AG2510 日 K 线走势图黄金分割线和水平线技术分析



资料来源：国泰君安期货研究 文华财经

**铜期货：**

8月21日，铜期货新主力合约CU2510小幅低开，反弹遇阻回落，小幅偏弱震荡，收盘在78510元/吨，下跌0.05%（按照收盘价下跌0.15%），最高反弹至78770元/吨，未能有效突破8月1日以来短线阻力78750元/吨阻力，最低下探至78450元/吨，8月20日低点78420元/吨支撑明显，未能有效突破20日均线阻力，跌破60日均线支撑，短线继续下行压力轻度增大。

预期，2025年8月，铜期货主力连续合约大概率将偏强宽幅震荡，阻力位79800和80900元/吨，支撑位77600和76900元/吨。

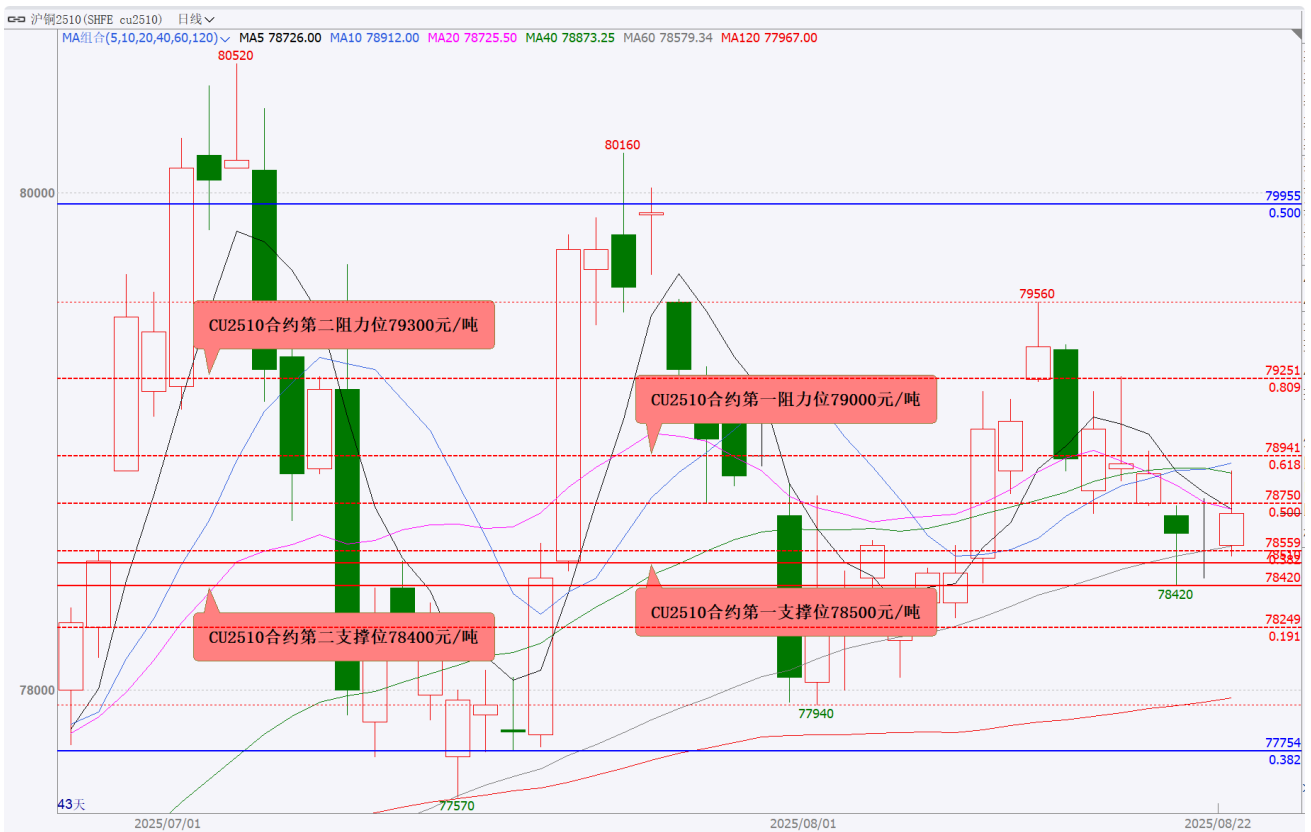
预期，8月22日，铜期货主力合约CU2510大概率将偏强震荡，并将上攻阻力位79000和79300元/吨，支撑位78500和78400元/吨。

图 15: 2024-03-18-2025-08-22 铜期货主力连续合约日 K 线走势图黄金分割线和水平线技术分析



资料来源：国泰君安期货研究 文华财经

图 16: 2025-06-25-2025-08-22 铜期货主力合约 CU2510 日 K 线走势图黄金分割线和水平线技术分析



资料来源：国泰君安期货研究 文华财经

**铝期货：**

8月21日，铝期货主力合约AL2510小幅高开，先抑后扬，冲高遇阻回落，小幅震荡上行，收盘在20590元/吨，上涨0.49%（按照收盘价上涨0.27%），最高反弹至20660元/吨，未能有效突破8月4日以来短线阻力20655元/吨阻力，最低下探至20530元/吨，8月20日收盘价20535元/吨支撑失而复得，突破40日均线阻力，未能有效突破5日、20日、10日均线阻力，短线初步止跌小幅反弹走高。

预期，2025年8月，铝期货主力连续合约大概率将宽幅震荡，阻力位21000和21230元/吨，支撑位20380和20270元/吨。

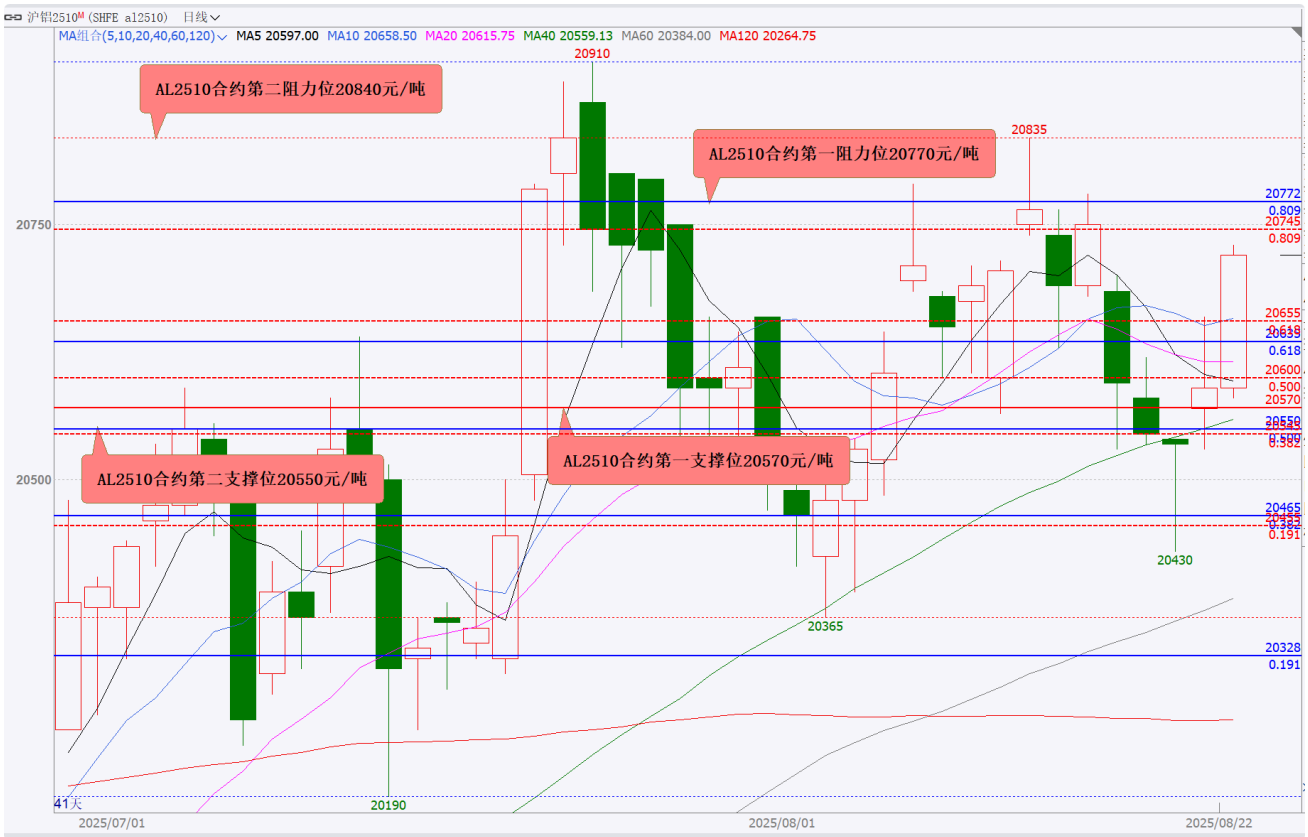
预期，8月22日，铝期货主力合约AL2510大概率将偏强震荡，并将上攻阻力位20770和20840元/吨，支撑位20570和20550元/吨。

图 17: 2024-04-01-2025-08-22 铝期货主力连续合约日K线走势图黄金分割线和水平线技术分析



资料来源：国泰君安期货研究 文华财经

图 18: 2025-06-27-2025-08-22 铝期货主力合约 AL2510 日 K 线走势图黄金分割线和水平线技术分析



资料来源：国泰君安期货研究 文华财经

**氧化铝期货：**

8月21日，氧化铝期货主力合约 A02601 小幅高开，反弹遇阻回落，震荡下行，收盘在 3124 元/吨，上涨 0.13%（按照收盘价下跌 0.73%），最高反弹至 3179 元/吨，未能突破 8 月 19 日高点 3187 元/吨阻力，最低下探至 3116 元/吨，8 月 19 日低点 3116 元/吨支撑明显，未能有效突破 5 日、40 日均线阻力，60 日均线支撑明显，短线反弹动能减弱，下行压力增大。

预期，2025 年 8 月，氧化铝期货主力连续合约大概率将宽幅震荡，支撑位 3120 和 3012 元/吨，阻力位 3402 和 3577 元/吨。

预期，8 月 22 日，氧化铝期货主力合约 A02601 大概率将偏强震荡，并将上攻阻力位 3177 和 3197 元/吨，支撑位 3109 和 3083 元/吨。

图 19: 2023-06-19-2025-08-22 氧化铝期货主力连续合约日 K 线走势图黄金分割线和水平线技术分析



资料来源：国泰君安期货研究 文华财经

图 20: 2025-03-28-2025-08-22 氧化铝期货主力合约 A02601 日 K 线走势图黄金分割线和水平线技术分析



资料来源：国泰君安期货研究 文华财经

**工业硅期货：**

8月21日，工业硅期货主力合约SI2511小幅高开，冲高遇阻回落，偏强震荡上行，收盘在8635元/吨，上涨3.66%（按照收盘价上涨2.92%），最高反弹至8790元/吨，未能有效突破6月4日以来中短线阻力8780元/吨阻力，最低下探至8400元/吨，8月20日收盘价8390元/吨支撑明显，突破5日、40日均线阻力，未能有效突破10日、120日、20日均线阻力，短线止跌反弹走强。

预期，8月22日，工业硅期货主力合约SI2511大概率将偏强宽幅震荡，阻力位8780和8910元/吨，支撑位8520和8440元/吨。

图 25:2025-04-21-2025-08-21 工业硅期货主力合约 SI2511 日 K 线走势图黄金分割线和水平线技术分析



资料来源：国泰君安期货研究 文华财经

**多晶硅期货：**

8月21日，多晶硅期货主力合约PS2511小幅高开，反弹遇阻回落，震荡下行，收盘在51530元/吨，上涨1.28%（按照收盘价下跌0.67%），最高反弹至52800元/吨，未能突破8月19日高点53300元/吨阻力，最低下探至51145元/吨，8月19日低点51020元/吨支撑明显，未能有效突破5日均线阻力，跌破10日均线支撑，20日均线支撑失而复得，短线继续下行压力增大。

预期，8月22日，多晶硅期货主力合约PS2511大概率将宽幅震荡，支撑位50200和49300元/吨，阻力位52200和53700元/吨。

图 26: 2024-12-26-2025-08-21 多晶硅期货主力合约 PS2511 日 K 线走势图黄金分割线和水平线技术分析

析



资料来源：国泰君安期货研究 文华财经

**碳酸锂期货：**

8月21日，碳酸锂期货主力合约 LC2511 跳空高开，先抑后扬，冲高遇阻回落，偏强震荡上行，收盘在跌停板 82760 元/吨，下跌 0.17%（按照收盘价上涨 2.20%），最高反弹至 83800 元/吨，未能突破 6 月 23 日以来短线阻力 84000 元/吨阻力，最低下探至 81580 元/吨，81500 元/吨支撑，未能突破 10 日均线阻力，短线止跌发力反弹走强。

预期，2025 年 8 月，碳酸锂期货主力连续合约大概率将震荡偏强，并将上攻阻力位 93200 和 99600 元/吨，支撑位 66700 和 64200 元/吨。

预期，8 月 22 日，碳酸锂期货主力合约 LC2511 大概率将宽幅震荡，支撑位 81000 和 80000 元/吨，阻力位 84000 和 85900 元/吨。

图 27: 2023-11-28-2025-08-21 碳酸锂期货主力连续合约日 K 线走势图黄金分割线和水平线技术分析



图 28: 2023-11-15-2025-08-21 碳酸锂期货主力合约 LC2511 日 K 线走势图黄金分割线和水平线技术分析



**螺纹钢期货：**

8月21日，螺纹钢期货主力合约RB2510小幅高开，反弹遇阻回落，小幅震荡下行，收盘在3121元/吨，下跌0.03%（按照收盘价下跌0.35%），最高反弹至3145元/吨，未能突破6月3日以来中短线阻力3148元/吨阻力，最低下探至3115元/吨，8月20日低点3104元/吨支撑明显，未能有效突破120日、5日均线阻力，60日均线支撑明显，短线反弹动能减弱，下行压力轻度增大。

预期，2025年8月，螺纹钢期货主力连续合约大概率将偏弱宽幅震荡，支撑位3092和3002元/吨，阻力位3294和3398元/吨。

预期，8月22日，螺纹钢期货主力合约RB2510大概率将宽幅震荡，阻力位3126和3148元/吨，支撑位3104和3092元/吨。

图 29: 2023-04-24-2025-08-21 螺纹钢期货主力连续合约日K线走势图黄金分割线和水平线技术分析



资料来源：国泰君安期货研究 文华财经

图 30: 2025-01-08-2025-08-21 螺纹钢期货主力合约 RB2510 日 K 线走势图黄金分割线和水平线技术分析

析



资料来源：国泰君安期货研究 文华财经

**热卷期货：**

8月21日，热卷期货主力合约 HC2510 小幅高开，反弹遇阻回落，震荡下行，收盘在 3375 元/吨，下跌 0.44%（按照收盘价下跌 0.79%），最高反弹至 3417 元/吨，未能突破 8月20日高点 3420 元/吨阻力，最低下探至 3372 元/吨，8月20日低点 3365 元/吨支撑明显，未能有效突破 5日均线阻力，40日均线支撑明显，短线继续下行压力增大。

预期，8月22日，热卷期货主力合约 HC2510 大概率将偏弱震荡，支撑位 3349 和 3323 元/吨，阻力位 3377 和 3390 元/吨。

图 31: 2025-04-02-2025-08-21 热卷期货主力合约 HC2510 日 K 线走势图黄金分割线和水平线技术分析



资料来源：国泰君安期货研究 文华财经

**铁矿石期货：**

8月21日，铁矿石期货主力合约 I2601 小幅高开，冲高遇阻回落，小幅震荡上行，收盘在 772.5 元/吨，上涨 0.98%（按照收盘价上涨 0.46%），最高反弹至 780.0 元/吨，未能突破 7 月 22 日以来短线阻力 784 元/吨阻力，最低下探 770.0 元/吨，8 月 20 日收盘价 769.0 元/吨支撑明显，突破 5 日均线阻力，未能有效突破 20 日、10 日均线阻力，短线止跌小幅反弹走高。

预期，2025 年 8 月，铁矿石期货主力连续合约大概率将宽幅震荡，支撑位 751 和 727 元/吨，阻力位 809 和 829 元/吨。

预期，8 月 22 日，铁矿石期货主力合约 I2601 大概率将宽幅震荡，阻力位 778 和 784 元/吨，支撑位 766 和 760 元/吨。

图 32: 2022-03-07-2025-08-21 铁矿石期货主力连续合约日 K 线走势图黄金分割线和水平线技术分析



资料来源：国泰君安期货研究 文华财经

图 33: 2025-02-18-2025-08-21 铁矿石期货主力合约 I2601 日 K 线走势图黄金分割线和水平线技术分析



资料来源：国泰君安期货研究 文华财经

**焦煤期货：**

8月21日，焦煤期货主力合约JM2601小幅高开，反弹遇阻回落，震荡下行，收盘在1147.0元/吨，下跌1.50%（按照收盘价下跌1.33%），最高反弹至1178.0元/吨，未能突破1180元/吨阻力，最低下探至1143.0元/吨，1140元/吨支撑明显，未能突破5日均线阻力，40日均线支撑明显，短线继续下行压力增大。

预期，2025年8月，焦煤期货主力连续合约大概率将震荡偏强，并将上攻阻力位1315和1444元/吨，支撑位1045和990元/吨。

预期，8月22日，焦煤期货主力合约JM2601大概率将宽幅震荡，阻力位1164和1178元/吨，支撑位1126和1113元/吨。

图 33: 2023-04-27-2025-08-21 焦煤期货主力连续合约日 K 线走势图黄金分割线和水平线技术分析



资料来源：国泰君安期货研究 文华财经

图 34: 2024-12-13-2025-08-21 焦煤期货主力合约 JM2601 日 K 线走势图黄金分割线和水平线技术分析



资料来源：国泰君安期货研究 文华财经

**玻璃期货：**

8月21日，玻璃期货主力合约FG601小幅高开，反弹遇阻回落，小幅震荡下行，收盘在1156元/吨，下跌0.86%（按照收盘价下跌0.52%），最高反弹至1177元/吨，未能突破1180元/吨阻力，最低下探至1151元/吨，1150元/吨支撑明显，未能突破120日均线阻力，60日均线支撑失而复得，短线继续下行压力轻度增大。

预期，2025年8月，玻璃期货主力连续合约大概率将偏强宽幅震荡，阻力位1254和1290元/吨，支撑位1032和1000元/吨。

预期，8月22日，玻璃期货主力合约FG601大概率将偏强震荡，阻力位1174和1200元/吨，支撑位1151和1143元/吨。

图 35: 2024-08-21-2025-08-21 玻璃期货主力连续合约日 K 线走势图黄金分割线和水平线技术分析



资料来源：国泰君安期货研究 文华财经

图 36: 2025-04-01-2025-08-21 玻璃期货主力合约 FG601 日 K 线走势图黄金分割线和水平线技术分析



资料来源：国泰君安期货研究 文华财经

**纯碱期货：**

8月21日，纯碱期货主力合约SA601小幅高开，反弹遇阻回落，小幅震荡下行，收盘在1306元/吨，下跌1.06%（按照收盘价下跌0.23%），最高反弹至1322元/吨，未能突破1330元/吨阻力，最低下探至1299元/吨，8月4日低点1298元/吨支撑明显，未能有效突破40日均线阻力，60日均线支撑明显，短线继续下行压力轻度增大。

预期，2025年8月，纯碱期货主力连续合约大概率将震荡偏强，并将上攻阻力位1460和1522元/吨，支撑位1206和1147元/吨。

预期，8月22日，纯碱期货主力合约SA601大概率将偏强震荡，阻力位1335和1347元/吨，支撑位1299和1289元/吨。

图 37: 2024-08-26-2025-08-21 纯碱期货主力连续合约日K线走势图黄金分割线和水平线技术分析



资料来源：国泰君安期货研究 文华财经

图 38: 2025-03-31-2025-08-21 纯碱期货主力合约 SA601 日 K 线走势图黄金分割线和水平线技术分析



资料来源：国泰君安期货研究 文华财经

**原油期货：**

8月21日，原油期货主力合约 SC2510 小幅高开，震荡上行，收盘在 490.9 元/桶，上涨 1.85%（按照收盘价上涨 1.68%），最高反弹至 491.0 元/桶，未能突破 8月13日高点 492.3 元/桶阻力，最低下探至 483.2 元/桶，8月20日收盘价 482.8 元/桶支撑明显，突破 5日、10日、120日均线阻力，短线止跌反弹走高。

预期，2025年8月，原油期货主力连续合约大概率将偏弱宽幅震荡，支撑位 477 和 441 元/桶，阻力位 540 和 559 元/桶。

预期，8月22日，原油期货主力合约 SC2510 大概率将偏强震荡，阻力位 495 和 498 元/桶，支撑位 485 和 483 元/桶。

图 39: 2018-03-26-2025-08-22 原油期货主力连续合约日 K 线走势图黄金分割线和水平线技术分析



资料来源：国泰君安期货研究 文华财经

图 40: 2025-04-23-2025-08-22 原油期货主力合约 SC2510 日 K 线走势图黄金分割线和水平线技术分析



资料来源：国泰君安期货研究 文华财经

**PTA 期货：**

8月21日，PTA 期货主力合约 TA601 小幅高开，冲高遇阻回落，震荡上行，收盘在 4860 元/吨，上涨 2.49%（按照收盘价上涨 1.72%），最高上行至 4880 元/吨，未能有效突破 7 月 28 日以来短线阻力 4880 元/吨阻力，最低下探至 4774 元/吨，8 月 19 日高点 4768 元/吨支撑明显，20 日均线支撑明显，短线继续反弹走高。

预期，8 月 22 日，PTA 期货主力合约 TA601 大概率将震荡整理，阻力位 4880 和 4918 元/吨，支撑位 4840 和 4826 元/吨。

图 41：2025-05-15-2025-08-21 PTA 期货主力合约 TA601 日 K 线走势图黄金分割线和水平线技术分析



资料来源：国泰君安期货研究 文华财经

**PVC 期货：**

8月21日，PVC 期货主力合约 V2601 小幅低开，反弹遇阻回落，小幅偏弱震荡，收盘在 5004 元/吨，上涨 0.30%（按照收盘价上涨 0.08%），最高反弹至 5031 元/吨，未能突破 8 月 20 日高点 5033 元/吨阻力，最低下探至 4993 元/吨，8 月 19 日低点 4991 元/吨支撑明显，未能突破 5 日均线阻力，短线反弹动能减弱，下行压力轻微增大。

预期，8 月 22 日，PVC 期货主力合约 V2601 大概率将震荡整理，阻力位 5036 和 5058 元/吨，支撑位 4980 和 4951 元/吨。

图 42: 2025-03-27-2025-08-21 PVC 期货主力合约 V2601 日 K 线走势图黄金分割线和水平线技术分析



资料来源：国泰君安期货研究 文华财经

**豆粕期货：**

8月21日，豆粕期货主力合约M2601小幅低开，反弹遇阻回落，震荡下行，收盘在3113元/吨，下跌1.05%（按照收盘价下跌1.49%），最高反弹至3163元/吨，未能突破8月20日高点3164元/吨，最低下探至3105元/吨，7月29日以来短线支撑3101元/吨支撑明显，跌破5日、10日均线支撑，20日均线支撑明显，短线继续下行压力增大。

预期，8月22日，豆粕期货主力合约M2601大概率将偏弱震荡，并将下探支撑位3091和3081元/吨，阻力位3122和3135元/吨。

图 43: 2024-04-02-2025-08-21 豆粕期货主力合约 M2601 日 K 线走势图黄金分割线和水平线技术分析



资料来源：国泰君安期货研究 文华财经

**豆油期货：**

8月21日，豆油期货主力合约 Y2601 小幅低开，反弹遇阻回落，小幅震荡下行，收盘在 8394 元/吨，下跌 0.17%（按照收盘价下跌 0.24%），最高反弹至 8440 元/吨，未能突破 8450 元/吨阻力，最低下探至 8362 元/吨，8月20日低点 8358 元/吨支撑明显，20日均线支撑明显，短线继续下行压力轻度增大。

预期，8月22日，豆油期货主力合约 Y2601 大概率将偏强震荡，并将上攻阻力位 8516 和 8558 元/吨，支撑位 8362 和 8320 元/吨。

图 44: 2024-10-08-2025-08-21 豆油期货主力合约 Y2601 日 K 线走势图黄金分割线和水平线技术分析



资料来源：国泰君安期货研究 文华财经

**天然橡胶期货：**

8月21日，天然橡胶期货主力合约RU2601小幅高开，冲高遇阻回落，小幅偏强震荡，收盘在15720元/吨，上涨0.74%（按照收盘价上涨0.29%），最高反弹至15845元/吨，未能突破8月20日开盘价15860元/吨阻力，最低下探至15700元/吨，8月20日收盘价15675元/吨支撑明显，突破20日均线阻力，未能有效突破10日、5日均线阻力，短线止跌小幅反弹走高。

预期，8月22日，天然橡胶期货主力合约RU2601大概率将偏强震荡，阻力位15880和15960元/吨，支撑位15670和15590元/吨。

图 45: 2025-05-08-2025-08-21 天然橡胶期货主力合约 RU2601 日 K 线走势图黄金分割线和水平线技术分析



资料来源：国泰君安期货研究 文华财经

国泰君安期货有限公司（以下简称“本公司”）具有中国证监会核准的期货投资咨询业务资格（证监许可[2011]1449号）。

本报告的观点和信息仅供本公司的专业投资者参考，无意针对或打算违反任何地区、国家、城市或其它法律管辖区域内的法律法规。本报告难以设置访问权限，若给您造成不便，敬请谅解。若您并非国泰君安期货客户中的专业投资者，请勿阅读、订阅或接收任何相关信息。本报告不构成具体业务的推介，亦不应被视为任何投资、法律、会计或税务建议，且本公司不会因接收人收到本报告而视其为本公司的当然客户。请您根据自身的风险承受能力自行作出投资决定并自主承担投资风险，不应凭借本内容进行具体操作。

### 分析师声明

作者具有中国期货业协会授予的期货投资咨询执业资格或相当的专业胜任能力，力求报告内容独立、客观、公正。本报告仅反映作者的不同设想、见解及分析方法。本报告所载的观点并不代表本公司或任何其附属或联营公司的立场，特此声明。

### 免责声明

本报告的信息来源于已公开的资料，但本公司对该等信息的准确性、完整性或可靠性不作任何保证。本报告所载的资料、意见及推测仅反映本公司于发布本报告当日的判断，本报告所指的期货标的的价格可升可跌，过往表现不应作为日后的表现依据。在不同时期，或因使用不同假设和标准，采用不同观点和分析方法，本公司可发出与本报告所载资料、意见及推测不一致的报告，对此本公司可不发出特别通知。本公司不保证本报告所含信息保持在最新状态。同时，本公司对本报告所含信息可在不发出通知的情形下做出修改，投资者应当自行关注相应的更新或修改。

本报告中所指的研究服务可能不适合个别客户，不构成客户私人咨询建议，客户应考虑本报告中的任何意见或建议是否符合其特定状况。在任何情况下，本报告中的信息或所表述的意见均不构成对任何人的投资建议。在任何情况下，本公司、本公司员工或者关联机构不承诺投资者一定获利，不与投资者分享投资收益，也不对任何人因使用本报告中的任何内容所引致的任何直接或间接损失或与此有关的其他损失负任何责任。投资者务必注意，其据此做出的任何投资决策与本公司、本公司员工或者关联机构无关。市场有风险，投资需谨慎。投资者不应将本报告作为作出投资决策的唯一参考因素，亦不应认为本报告可以取代自己的判断。在决定投资前，如有需要，投资者务必向专业人士咨询并谨慎决策。

### 版权声明

本报告版权仅为本公司所有，未经书面许可，任何机构和个人不得以任何形式翻版、复制、发表或引用。如征得本公司同意进行引用、刊发的，需在允许的范围内使用，并注明出处为“国泰君安期货研究”，提示使用本报告的风险，且不得对本报告进行任何有悖原意的引用、删节和修改。若本公司以外的其他个人或机构（以下简称“该个人或机构”）发送本报告，则由该个人或机构独自为此发送行为负责。通过此途径获得本报告的投资者应自行联系该个人或机构以要求获悉更详细信息或进而交易本报告中提及的期货品种。本报告不构成本公司向该个人或机构之客户提供的投资建议，本公司、本公司员工或者关联机构亦不为该个人或机构之客户因使用本报告或报告所载内容引起的任何损失承担任何责任。

除非另有说明，本报告中使用的所有商标、服务标记及标记均为国君期货所有或经合法授权被许可使用的商标、服务标记及标记，未经国君期货或商标所有权人的书面许可，任何单位或个人不得使用该商标、服务标记及标记。

**国泰君安期货研究所**

上海市新闻路 669 号博华广场 29 楼、30 楼  
电话：021-33038986 传真：021-33038937

**国泰君安期货客户服务电话 95521**