

玉米淀粉日报

2026年7月1日

玉米淀粉日报

第一部分 数据

研究员：刘大勇

期货从业证号：

F03107370

投资咨询证号：

Z0018389

联系方式：

✉:liudayong_qh@chinastock.com.cn

银河期货 玉米&玉米淀粉数据日报 2026/7/1								
期货盘面								
期货	收盘价	涨跌	涨跌幅	成交量	增减幅	持仓量	增减幅	
C2701	2285	7	0.31%	20,610	-9.26%	107,925	0.73%	
C2605	2315	7	0.30%	3,516	62.70%	19,396	3.38%	
C2609	2333	5	0.21%	553,274	0.12%	993,172	0.85%	
CS2701	2684	13	0.48%	3,044	-19.94%	9,948	8.95%	
CS2605	2705	10	0.37%	51	-31.37%	375	3.31%	
CS2609	2741	3	0.11%	136,938	-11.02%	286,462	2.97%	
现货与基差								
玉米	青冈	松原嘉吉	诸城兴贸	寿光	锦州港	南通港	广东港口	
今日报价	2240	2260	2470	2446	2370	2460	2490	
涨跌	0	0	8	0	0	0	-10	
基差	-93	-73	137	113	37	127	157	
淀粉	龙凤	中粮	益海(黑)	玉峰	金玉米	诸城兴贸	恒仁工贸	
今日报价	2880	2900	2900	2920	3050	3060	2980	
涨跌	0	0	0	0	0	0	0	
基差	139	159	159	179	309	319	239	
价差								
玉米跨期	价差	涨跌	淀粉跨期	价差	涨跌	跨品种	价差	涨跌
C01-C05	-30	0	CS01-CS05	-21	3	CS09-C09	408	-2
C05-C09	-18	2	CS05-CS09	-36	7	CS01-C01	399	6
C09-C01	48	-2	CS09-CS01	57	-10	CS05-C05	390	3

第二部分 行情研判

玉米：

美玉米报告符合预期，美玉米反弹，全球玉米重心上移，美玉米底部震荡。美玉米配额内关税为11%，高粱为12%，国外玉米进口利润上涨，9月巴西进口价格2116元。今日北方港口平仓价稳定，基本2370元附近，东北玉米产区现货稳定。华北深加工上量减少，玉米现货偏强，华北玉米与东北玉米价差扩大。小麦与玉米价差缩小，玉米性价比仍较低，短期小麦价格偏弱。国内养殖需求一般，下游饲料企业库存增

加，下游补库，玉米现货短期相对偏弱。近期小麦价格较低，糙米拍卖溢价较低，压制玉米反弹幅度。近期玉米上量偏少，下游补库，港口库存减少，北港收购价今日稳定，华北玉米价格偏弱。今日 09 玉米高位震荡，短期玉米现货相对稳定，预计盘面 09 玉米反弹空间有限。

淀粉：

山东深加工到车辆减少，山东玉米现货稳定，山东地区淀粉基本在 2960 元附近，东北淀粉现货偏强。本周玉米淀粉库存降低，本周厂家库存为 116.1 万吨，较上周减少 1 万吨，月降幅 0.85%，年同比降幅 11.58%。目前淀粉价格主要看玉米价格和下游备货情况，过去几年副产品平均带来的收益基本在 600 元以上，今日山东副产品贡献在 560 元（黑龙江副产品 641 元），最近副产品价格相对偏弱，玉米和淀粉的现货价差处于低位。华北玉米短期偏弱，东北玉米相对偏弱。玉米上量减少，下游开工率稳定，玉米现货稳定，企业亏损较大。今日 09 淀粉跟随玉米继续反弹，华北玉米稳定，淀粉现货短期偏强，预计短期盘面 09 淀粉高位震荡。

【交易策略】

美玉米开始反弹，新季产量下调，预计美玉米仍会底部震荡。华北玉米上量稳定，玉米现货短期稳定，东北玉米稳定，北港收购价今日稳定。今日小麦价格偏弱，东北玉米与华北玉米价差今日扩大。最近小麦陆续上市，价格底部震荡，糙米溢价较低，预计东北玉米现货短期稳定，拍卖进口玉米成交量较高，09 玉米今日继续反弹，预计短期 09 玉米仍会高位震荡。

1. 单边：09 美玉米 420 美分/蒲附近买入美玉米。09 玉米逢高短空。
2. 套利：09 玉米和淀粉价差逢高做缩。（以上观点仅供参考，不作为入市依据）

第三部分 玉米期权

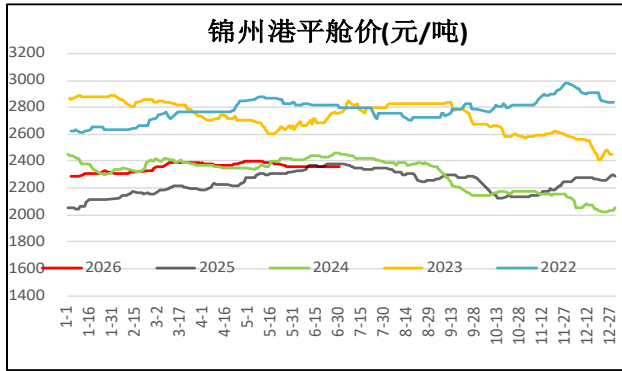
期权策略：短期冲高后逢高累沽策略，滚动操作(以上观点仅供参考，不作为入市依据)

日期	期权合约	标的物价格	收盘价	涨跌幅	IV	Delta	Gamma	Vega	Theta
2026/7/1	C2611-P-2280.DCE	2,339	43.00	-2.0	9.44%	-0.4848	0.0033	5.0768	-0.2092
2026/7/1	C2609-P-2320.DCE	2,333	24.00	2.0	7.61%	-0.4571	0.0061	3.3822	-0.2624

第四部分 相关附图

图 1: 北港玉米平仓价

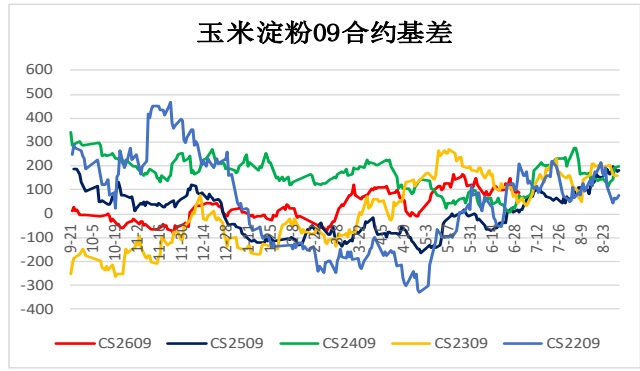
单位: 元/吨



数据来源: 银河期货、iFinD 资讯

图 2: 玉米 09 合约基差

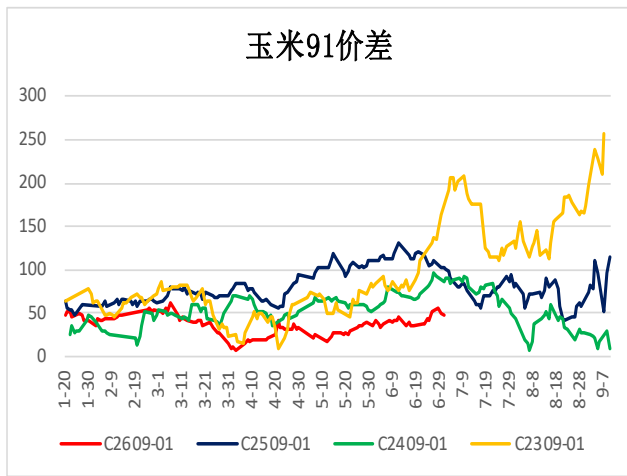
单位: 元/吨



数据来源: 银河期货、iFinD 资讯

图 3: 玉米 9-1 价差

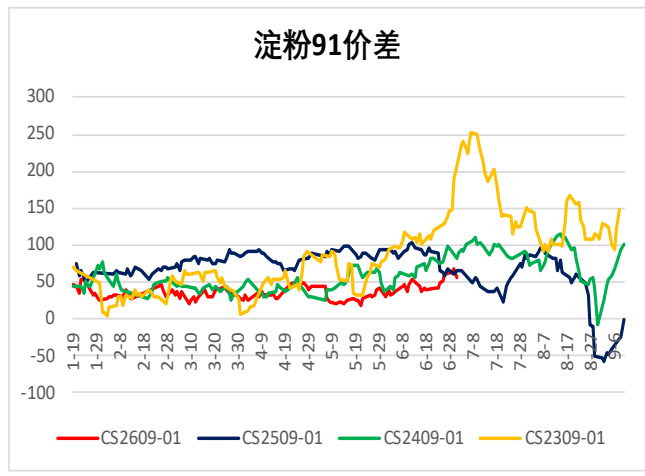
单位: 元/吨



数据来源: 银河期货、iFinD 资讯

图 4: 玉米淀粉 9-1 价差

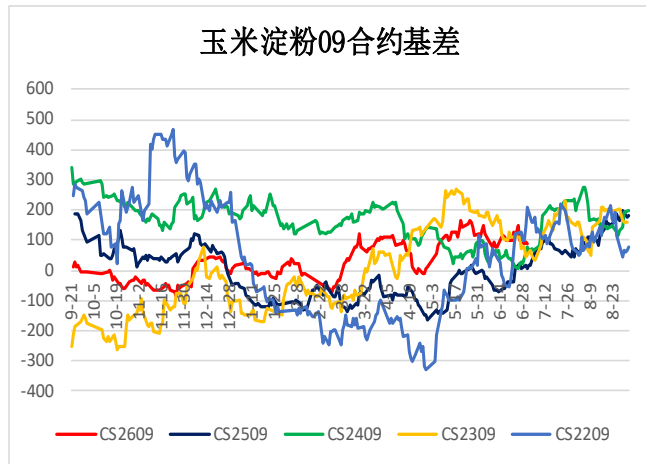
单位: 元/吨



数据来源: 银河期货、iFinD 资讯

图 5: 玉米淀粉 09 合约基差

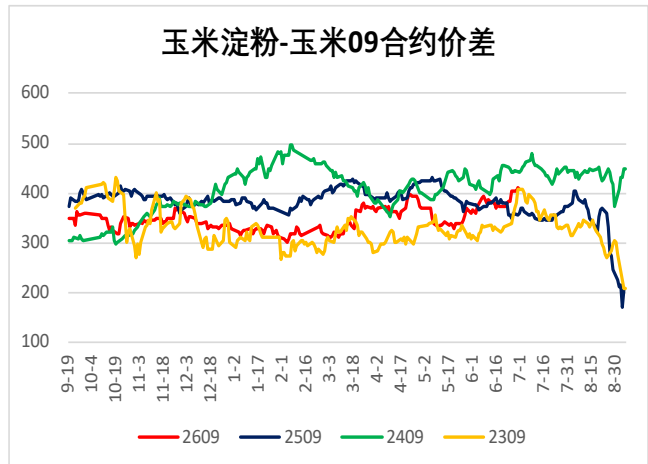
单位: 元/吨



数据来源: 银河期货、iFinD 资讯

图 6: 玉米淀粉 09 合约价差

单位: 元/吨



数据来源: 银河期货、iFinD 资讯

作者承诺

本人具有中国期货业协会授予的期货从业资格证书，本人承诺以勤勉的职业态度，独立、客观地出具本报告。本报告清晰准确地反映了本人的研究观点。本人不曾因，不因，也将不会因本报告中的具体推荐意见或观点而直接或间接接收到任何形式的报酬。

免责声明

本报告由银河期货有限公司（以下简称银河期货，投资咨询业务许可证号 30220000）向其机构或个人客户（以下简称客户）提供，无意针对或打算违反任何地区、国家、城市或其它法律管辖区域内的法律法规。除非另有说明，所有本报告的版权属于银河期货。未经银河期货事先书面授权许可，任何机构或个人不得更改或以任何方式发送、传播或复印本报告。

本报告所载的全部内容只提供给客户做参考之用，并不构成对客户的投资建议。银河期货认为本报告所载内容及观点客观公正，但不担保其内容的准确性或完整性。客户不应单纯依靠本报告而取代个人的独立判断。本报告所载内容反映的是银河期货在最初发表本报告日期当日的判断，银河期货可发出其它与本报告所载内容不一致或有不同结论的报告，但银河期货没有义务和责任去及时更新本报告涉及的内容并通知客户。银河期货不对因客户使用本报告而导致的损失负任何责任。

银河期货不需要采取任何行动以确保本报告涉及的内容适合于客户。银河期货建议客户独自进行投资判断。本报告并不构成投资、法律、会计或税务建议或担保任何内容适合客户，本报告不构成给予客户个人咨询建议。

银河期货版权所有并保留一切权利。

联系方式

银河期货有限公司 研究所

北京：北京市朝阳区建国门外大街 8 号北京 IFC 国际财源中心 A 座 31/33 层

上海：上海市虹口区东大名路 501 号上海白玉兰广场 28 层

网址：www.yhqh.com.cn

电话：400-886-7799