



2025年6月11日

股指期货将震荡整理 黄金、白银期货将震荡整理 铜、螺纹钢、铁矿石、原油、PVC 期货将偏强震荡

陶金峰 期货投资咨询从业资格号：Z0000372 邮箱：taojinfeng@gtht.com

【正文】

【声明】

本报告的观点和信息仅供风险承受能力合适的投资者参考。本报告难以设置访问权限，若给您造成不便，敬请谅解。若您并非风险承受能力合适的投资者，请勿阅读、订阅或接收任何相关信息。本报告不构成具体业务或产品的推介，亦不应被视为相应金融衍生品的投资建议。请您根据自身的风险承受能力自行作出投资决定并自主承担投资风险，不应凭借本内容进行具体操作。

【期货行情前瞻要点】

通过宏观基本面分析和黄金分割线、水平线、日均线等技术面分析，预期今日期货主力合约行情走势大概率如下：

股指期货将震荡整理：IF2506 阻力位 3863 和 3879 点，支撑位 3830 和 3819 点；IH2506 阻力位 2681 和 2689 点，支撑位 2653 和 2644 点；IC2506 阻力位 5766 和 5801 点，支撑位 5700 和 5673 点；IM2506 阻力位 6168 和 6191 点，支撑位 6100 和 6065 点。

十年期国债期货主力合约 T2509 大概率将偏强震荡，阻力位 109.12 和 109.18 元，支撑位 108.90 和 108.79 元。

三十年期国债期货主力合约 TL2509 大概率将偏强震荡，阻力位 120.5 和 120.7 元，支撑位 119.9 和 119.6 元。

黄金期货主力合约 AU2508 大概率将震荡整理，阻力位 781.1 和 785.0 元/克，支撑位 772.6 和 766.7 元/克。

白银期货主力合约 AG2508 大概率将宽幅震荡，阻力位 8950 和 9020 元/千克，支撑位 8850 和 8788 元/千克。

铜期货主力合约 CU2507 大概率将偏强震荡，阻力位 79500 和 80000 元/吨，支撑位 78900 和 78500 元/吨。

铝期货主力合约 AL2507 大概率将偏强震荡，并将上攻阻力位 20120 和 20160 元/吨，支撑位 19980 和 19920 元/吨。

氧化铝期货主力合约 AO2509 大概率将震荡整理，支撑位 2859 和 2840 元/吨，阻力位 2897 和 2926 元/吨。

锌期货主力合约 ZN2507 大概率将偏强震荡，阻力位 21960 和 22060 元/吨，支撑位 21840 和 21760 元/吨。

螺纹钢期货主力合约 RB2510 大概率将偏强震荡，并将上攻阻力位 2990 和 3011 元/吨，支撑位 2961 和 2948 元/吨。

热卷期货主力合约 HC2510 大概率将偏强震荡，并将上攻阻力位 3112 和 3130 元/吨，支撑位 3078 和 3055 元/吨。

铁矿石期货主力合约 I2509 大概率将偏强震荡，并将上攻阻力位 710 和 715 元/吨，支撑位 698 和 695 元/吨。

焦煤期货主力合约 JM2509 大概率将宽幅震荡，阻力位 807 和 815 元/吨，支撑位 784 和 765 元/吨。

玻璃期货主力合约 FG509 大概率将震荡整理，支撑位 987 和 969 元/吨，阻力位 1009 和 1018 元/吨。

纯碱期货主力合约 SA509 大概率将震荡整理，支撑位 1196 和 1185 元/吨，阻力位 1225 和 1234 元/吨。

原油期货主力合约 SC2507 大概率将偏强震荡，并将上攻阻力位 485 和 489 元/桶，支撑位 480 和 477 元/桶。

PTA 期货主力合约 TA509 大概率将震荡整理，阻力位 4650 和 4690 元/吨，支撑位 4570 和 4540 元/吨。

PVC 期货主力合约 V2509 大概率将偏强震荡，并将上攻阻力位 4836 和 4878 元/吨，支撑位 4790 和 4768 元/吨。

甲醇期货主力合约 MA509 大概率将偏强震荡，并将上攻阻力位 2300 和 2323 元/吨，支撑位 2260 和 2249 元/吨。

【宏观资讯和交易提示】

请务必阅读正文之后的免责条款部分

1、国新办举办新闻发布会，国家发改委等六部门介绍进一步保障和改善民生有关政策情况：预计今年支持社会事业的中央预算内投资规模将比“十三五”末提高 30%以上；统筹用好中央预算内投资和超长期特别国债，支持高校持续改善办学条件；积极推进低保等社会救助政策扩围增效，研究制定加快发展服务类社会救助的政策措施；研究制定更适合新就业方式和收入特点的参保政策，退休人员基本养老金将适当提高，抓紧建立实施育儿补贴制度。

2、中办、国办印发《关于深入推进深圳综合改革试点深化改革创新扩大开放的意见》。意见部署，统筹推进教育科技人才体制机制一体改革，推进金融、技术、数据等赋能实体经济高质量发展，允许在香港联合交易所上市的粤港澳大湾区企业，按照政策规定在深圳证券交易所上市，建设更高水平开放型经济新体制，健全科学化、精细化、法治化治理模式。与此同时，国新办定于 6 月 12 日（星期四）上午 10 时举行新闻发布会，请国家发改委副主任李春临等介绍《意见》有关情况，并答记者问。

3、谈到中美经贸磋商机制首次会议，商务部国际贸易谈判代表兼副部长李成钢表示，双方进行了专业、理性、深入、坦诚的沟通。

4、国家发改委主任郑栅洁主持召开科技型民营企业座谈会，围绕科学编制“十五五”规划，聚焦科技创新领域听取意见建议。据悉，北京市摩尔线程、浙江省蚂蚁科技集团、广东省华大基因、河南省银企达新材料、重庆市七腾机器人等 5 家民营企业负责人参加座谈会。

5、商务部部长王文涛在伦敦会见英国商贸大臣雷诺兹，双方同意共同落实好两国领导人达成的重要共识，尽早举行中英经贸联委会第 14 次会议，推动经贸各领域务实合作。

6、中小企业协会数据显示，5 月中国中小企业发展指数（SMEDI）为 89.5，较 4 月上升 0.3 点，结束 2 个月下降后，回升明显。

7、世界银行将全球 GDP 增长预期从 2.7%下调至 2.3%，预测显示贸易纷争、政策不确定性将阻碍经济增长；未来十年全球经济可能会出现自 20 世纪 60 年代以来最弱的表现。惠誉将 2025 年全球主权评级展望从“中性”调整为“恶化”，理由是关税上调和政策不确定性。

8、美国加州洛杉矶的紧张局势进入第四天。抗议者与执法人员和国民警卫队人员的对峙仍在继续。抗议同时蔓延至更多美国其他城市。美国总统特朗普表示，国民警卫队将留在洛杉矶，直到没有危险为止。美国加州州长加文·纽森向法院提交了一项紧急动议，以阻止特朗普在洛杉矶非法部署海军陆战队和国民警卫队。

9、美国白宫表示，有关美国财政部长贝森特被视为下一任美联储主席候选人的报道不属实。

5、根据美国国务院发布的一份电报显示，美国国务院将使用人工智能聊天机器人来帮助其挑选负责年度晋升和调动审查的人员。电报称，StateChat 是一款内部聊天机器人，采用美国帕兰提尔公司和美国微软公司的技术，将用于挑选员工加入外交官选拔委员会。

10、日本财务大臣加藤胜信称，将实施适当的财政政策，将比以往更加积极地推动国内持有国债。若要扩大日本政府债券的投资者基础，首先应通过促进国内持有来实现。日本央行前理事前田荣治表示，央行可能会在下周召开的政策会议上决定放缓下一财年削减政府债券购买规模的步伐。他表示，削减购债的步伐可能会放缓至每季度约 2000 亿日元，大致是目前速度的一半，央行不会一直维持 4000 亿日元的削减步伐。

（来源：wind）

【商品期货相关信息】

1、周二（6 月 10 日），国际贵金属期货普遍收跌，COMEX 黄金期货跌 0.30%报 3344.80 美元/盎司，COMEX 白银期货跌 0.38%报 36.66 美元/盎司。美国财政与通胀前景的不确定性加剧对贵金属市场产生复杂影响，而全球经济增长前景和地缘风险的变化为避险需求提供支持。

2、周二（6 月 10 日），国际油价全线下跌，美油主力合约跌 0.84%，报 64.74 美元/桶。布油主力合约跌 0.67%，报 66.59 美元/桶。分析认为，油价下跌的主要原因是美国原油库存虽有小幅减少，但市场预期不足，叠加加拿大油砂生产恢复、美国原油产量稳定以及美元汇率波动等因素，共同导致了油价的下行。

3、美国能源信息署（EIA）短期能源展望报告显示，预计 WTI 原油今明两年均价分别为 62.33 美元/桶和 55.58 美元/桶，此前分别为 61.81 美元/桶和 55.24 美元/桶。预计布伦特原油今明两年均价分别为 65.97 美元/桶和 59.24 美元/桶，此前分别为 65.85 美元/桶和 59.24 美元/桶。

4、周二（6月10日），伦敦基本金属收盘涨跌参半，LME期铝涨0.61%报2494.00美元/吨，LME期铜涨0.34%报2658.50美元/吨，LME期铜跌0.69%报9725.00美元/吨。中美经贸磋商提振市场信心，同时美联储政策变化及国际贸易动态使基本金属价格波动加剧。

5、周二在岸人民币对美元16:30收盘报7.1869，较上一交易日下跌31.0个基点，夜盘收报7.1870。人民币对美元中间价报7.1840，调升15个基点。

6、周二（6月10日），纽约尾盘，美元指数涨0.04%报99.05，非美货币多数下跌，欧元兑美元涨0.05%报1.1426，英镑兑美元跌0.39%报1.3498，澳元兑美元涨0.09%报0.6523，美元兑日元涨0.2%报144.90，美元兑瑞郎涨0.13%报0.8228，离岸人民币对美元跌63.7个基点报7.1892。欧洲央行表示，稳定的欧盟政策正吸引投资者买入欧元。

（来源：wind）

【期货行情分析与前瞻】

股指期货：

6月10日，沪深300股指期货主力合约IF2506小幅高开，开盘后，反弹遇阻回落，震荡下行，报收在3841.0点，下跌0.69%，最高反弹至3878.8点，未能有效突破5月14日以来短线阻力3879点阻力，最低下探3830.0点，3830点支撑明显，跌破5日、120日、20日日均线支撑，10日均线支撑失而复得，短线反弹动能减弱，下行压力增大。

上证50股指期货主力合约IH2506小幅低开，开盘后，反弹遇阻回落，震荡下行，报收在2660.0点，下跌0.53%（按照收盘价下跌0.62%），最高反弹至2686.8点，未能突破2024年11月8日以来中线阻力2689点阻力，最低下探至2653.2点，6月3日低点2653.6点支撑失而复得，未能突破20日均线阻力，跌破5日、10日、60日均线支撑，40日均线支撑失而复得，短线反弹动能减弱，下行压力增大。

中证500股指期货主力合约IC2506小幅低开，开盘后，反弹遇阻回落，震荡下行，报收在5718.2点，下跌0.88%，最高反弹至5774.0点，无力上攻6月9日创下的近日高点5801.0点阻力，也未能有效突破6月9日收盘价5766.4点阻力，最低下探至5685.6点，5月27日以来短线支撑5673点支撑明显，跌破5日均线支撑，10日均线支撑明显，短线上行动能减弱，下行压力增大。

中证1000股指期货主力合约IM2506小幅高开，开盘后，反弹遇阻回落，震荡下行，报收在6113.8点，下跌0.89%，最高上行至6174.0点，未能突破6月9日创下的近日高点6191.2点阻力，最低下探至6062.0点，5月27日以来短线支撑6065点支撑失而复得，6月5日开盘价6060.0点支撑明显，5日均线支撑失而复得，10日均线支撑明显，短线上行动能减弱，下行压力增大。

6月10日，A股早盘窄幅整理，午后出现跳水，TMT行业全线回调。上证指数收跌0.44%报3384.82点，深证成指跌0.86%，创业板指跌1.17%，北证50跌1.01%，科创50跌1.47%，万得全A跌0.68%，万得A500跌0.58%，中证A500跌0.59%。A股成交1.45万亿，上日为1.31万亿。

瑞银全球财富管理认为，全球投资者应继续战略性地投资中国股票，因为贸易风险已触顶，未来可能会有更多政策支持。其表示，在基本面改善、现有及潜在政策支持、以及人工智能的长期增长前景推动下，中国科技股具有进一步上涨的潜力；与美国同行相比，估值仍具吸引力。瑞银对中国科技股维持“有吸引力”的评级，对整体中国股票维持“中性”立场。

6月10日，港股三大指数午后皆转跌，恒生科技指数一度跌近2%。截至收盘，香港恒生指数跌0.08%报24162.87点，恒生科技指数跌0.76%，恒生中国企业指数跌0.15%。大型科技股集体走弱，半导体、军工股下跌明显；贵金属、稀土、创新药股走强。大市成交2503.39亿港元，南向资金净买入75.90亿港元。

周二（6月10日），美国三大股指全线收涨，道指涨0.25%报42866.87点，标普500指数涨0.55%报6038.81点，纳指涨0.63%报19714.99点。其中，标普500指数、纳指录得三连涨。耐克涨超3%，迪士尼涨逾2%，领涨道指。万得美国科技七巨头指数涨0.87%，特斯拉涨超5%，谷歌涨逾1%。中概股涨跌不一，逸仙电商涨超15%，联掌门户跌逾12%。美股整体呈现温和上涨态势，科技股和能源板块成为主要推动力。市场情绪在美中贸易谈判进展的背景下保持谨慎乐观，但投资者也在等待即将公布的通胀数据以获取更多方向性指引。

周二（6月10日），欧洲三大股指收盘涨跌不一，德国DAX指数跌0.77%报23987.56点，法国CAC40指数涨0.17%报7804.33点，英国富时100指数涨0.24%报8853.08点。当前市场焦点集中在美国与中国的贸易谈判上。投资者等待谈判结果以判断未来贸易政策是否会进一步影响全球供应链和经济增长预期。

预期，股指期货 IF 主力合约 2025 年 6 月大概率将偏强震荡，阻力位 3933 和 3983 点，支撑位 3785 和 3750 点。

预期，股指期货 IH 主力合约 2025 年 6 月大概率将偏强震荡，阻力位 2750 和 2766 点，支撑位 2625 和 2600 点。

预期，股指期货 IC 主力合约 2025 年 6 月大概率将偏强宽幅震荡，阻力位 5853 和 5962 点，支撑位 5566 和 5508 点。

预期，股指期货 IM 主力合约 2025 年 6 月大概率将偏强宽幅震荡，阻力位 6332 和 6505 点，支撑位 5933 和 5844 点。

预期，6 月 11 日，股指期货将震荡整理：IF2506 阻力位 3863 和 3879 点，支撑位 3830 和 3819 点；IH2506 阻力位 2681 和 2689 点，支撑位 2653 和 2644 点；IC2506 阻力位 5766 和 5801 点，支撑位 5700 和 5673 点；IM2506 阻力位 6168 和 6191 点，支撑位 6100 和 6065 点。

图 1：2024-10-24-2025-06-10 股指期货 IF2506 合约日 K 线走势图黄金分割线和水平线技术分析



资料来源：国泰君安期货研究 文华财经

图 2：2024-10-24-2025-06-10 股指期货 IH2506 合约日 K 线走势图黄金分割线和水平线技术分析



资料来源：国泰君安期货研究 文华财经

图 3：2024-10-24-2025-06-10 股指期货 IC2506 合约日 K 线走势图黄金分割线和水平线技术分析



资料来源：国泰君安期货研究 文华财经

图 4: 2024-10-24-2025-06-10 股指期货 IM2506 合约日 K 线走势图黄金分割线和水平线技术分析



资料来源：国泰君安期货研究 文华财经

图 5: 2023-02-16-2025-06-10 股指期货 IF 主力合约日 K 线走势图黄金分割线和水平线技术分析



资料来源：国泰君安期货研究 文华财经

图 6：2023-02-16-2025-06-10 股指期货 IH 主力合约日 K 线走势图黄金分割线和水平线技术分析



资料来源：国泰君安期货研究 文华财经

图 7：2023-02-16-2025-06-10 股指期货 IC 主力合约日 K 线走势图黄金分割线和水平线技术分析



资料来源：国泰君安期货研究 文华财经

图 8: 2022-07-22-2025-06-10 股指期货 IM 主力合约日 K 线走势图黄金分割线和水平线技术分析



资料来源：国泰君安期货研究 文华财经

国债期货：

十年期国债期货：

6月10日，十年期国债期货主力合约 T2509 平开，先抑后扬，反弹遇阻回落，微幅震荡下行，收盘在 108.995 元，上涨 0.01%（按照收盘价下跌 0.00%），最高反弹至 109.030 元，未能突破 6月9日创下的近日高点 109.040 元阻力，最低下探至 108.945 元，6月6日高点 108.930 元支撑明显，40日均线支撑明显，短线反弹动能减弱，震荡整理。

6月10日，国债期货收盘多数上涨，30年期主力合约涨 0.07% 报 120.160 元，10年期主力合约涨 0.01% 报 108.995 元，5年期主力合约涨 0.01% 报 106.135 元，2年期主力合约持平于 102.442 元。

公开市场方面，央行公告称，6月10日以固定利率、数量招标方式开展了 1986 亿元 7 天期逆回购操作，操作利率 1.40%，投标量 1986 亿元，中标量 1986 亿元。Wind 数据显示，当日 4545 亿元逆回购到期，据此计算，单日净回笼 2559 亿元。

资金面方面，Shibor 短端品种多数下行。隔夜品种下行 1.6BP 报 1.362%，创 2024 年 12 月以来新低；7 天期下行 0.1BP 报 1.496%；14 天期下行 1.2BP 报 1.544%；1 个月期上行 0.2BP 报 1.62%。

一级市场方面，农发行 2 年 (09250412Z07. IB)、2 年 (09250409Z05. IB) 期金融债中标收益率分别为 1.5026%、1.7003%，全场倍数分别为 5.04、2.84，边际倍数分别为 2.81、8.75。国开行 2 年、5 年、10 年期金融债中标收益率分别为 1.4772%、1.5210%、1.6601%，全场倍数分别为 5.52、3.54、2.78，边际倍数分别为 1.2、17.21、1.85。

预期，6月11日，十年期国债期货主力合约 T2509 大概率将偏强震荡，阻力位 109.12 和 109.18 元，支撑位 108.90 和 108.79 元。

图 9: 2025-01-09-2025-06-10 十年期国债期货 T2509 日 K 线走势图黄金分割线和水平线技术分析



资料来源：国泰君安期货研究 文华财经

三十年期国债期货：

6月10日，三十年期国债期货主力合约TL2509小幅低开，先抑后扬，冲高遇阻回落，微幅震荡上行，收盘在120.16元，上涨0.07%（按照收盘价上涨0.02%），最高上行至120.30元，未能突破5月6日以来短线阻力120.31元阻力，最低下探至120.01元，119.99元短线支撑明显，40日均线支撑明显，短线继续微幅上行走高，上行明显乏力。

6月10日，国内债券市场，现券和国债期货整体均微幅波动，市场对央行重启国债买卖的预期仍在，债市氛围依旧偏乐观，同时也在等待中美贸易磋商结果。央行开展1986亿元7天期逆回购操作，净回笼2559亿元，无碍银行间市场资金宽松格局，存款类机构隔夜、七天质押式回购利率双降，前者下行超1个bp至1.36%附近。交易员表示，市场流动性偏暖且整体可控，在央行逆回购精准投放与财政支出共同作用下，资金利率有望维持低位，年中流动性料延续均衡偏松。

周二（6月10日），美债收益率涨跌不一，2年期美债收益率涨2.3个基点报4.016%，3年期美债收益率涨0.3个基点报3.983%，5年期美债收益率涨0.7个基点报4.086%，10年期美债收益率跌0.4个基点报4.470%，30年期美债收益率跌1.02个基点报4.929%。美债收益率涨跌不一主要是由于市场对CPI数据的预期、中美贸易谈判进展、美债供需失衡、美联储政策路径的不确定性以及英国国债市场的联动效应等多重因素交织影响所致。

预期，6月11日，三十年期国债期货主力合约TL2509大概率将偏强震荡，阻力位120.5和120.7元，支撑位119.9和119.6元。

图 10: 2025-01-09-2025-06-10 三十年期货国债期货 TL2509 日 K 线走势图黄金分割线和水平线技术分析

析



资料来源：国泰君安期货研究 文华财经

黄金期货：

6月10日，黄金期货主力合约 AU2508 小幅低开，开盘后，冲高遇阻回落，微幅震荡上行，收盘在 775.06 元/克，下跌 0.03%（按照收盘价上涨 0.04%），最高上行至 777.16 元/克，未能突破 6 月 4 日低点 777.50 元/克阻力，最低下探至 769.42 元/克，6 月 9 日低点 767.08 元/克支撑明显，未能有效突破 10 日均线阻力，20 日均线支撑失而复得，短线初步止跌微幅反弹，反弹明显乏力。

预期，2025 年 6 月，黄金期货主力连续合约大概率将偏强宽幅震荡，阻力位 810.5 和 836.3 元/克，支撑位 752.7 和 726.8 元/克。

预期，6 月 11 日，黄金期货主力合约 AU2508 大概率将震荡整理，阻力位 781.1 和 785.0 元/克，支撑位 772.6 和 766.7 元/克。

图 11: 2024-01-12-2025-06-11 黄金期货主力连续合约日 K 线走势图黄金分割线和水平线技术分析



资料来源：国泰君安期货研究 文华财经

图 12: 2025-02-05-2025-06-11 黄金期货主力合约 AU2508 日 K 线走势图黄金分割线和水平线技术分析



资料来源：国泰君安期货研究 文华财经

白银期货：

6月10日，白银期货主力合约AG2508小幅低开，开盘后，冲高遇阻回落，小幅震荡上行，收盘在8887元/千克，上涨0.62%（按照收盘价下跌0.25%），最高上行至2012年8月22日上市以来新高9020元/千克，无力上攻9050元/千克阻力，也未能有效突破9000元/千克大关阻力，最低下探至8858元/千克，8850元/千克支撑明显，5日均线支撑明显，长线、中长线、中线、中短线、短线上行空间进一步打开，短线上行动能减弱，震荡整理。

预期，2025年6月，白银期货主力连续合约大概率将震荡偏强，并将上攻阻力位9200和10000元/千克，支撑位8380和8300元/千克，并将创下上市以来新高。

预期，6月11日，白银期货主力合约AG2508大概率将宽幅震荡，阻力位8950和9020元/千克，支撑位8850和8788元/千克。

图 13:2024-04-11-2025-06-11 白银期货主力连续合约日 K 线走势图黄金分割线和水平线技术分析



资料来源：国泰君安期货研究 文华财经

图 14: 2024-04-12-2025-06-11 白银期货主力合约 AG2508 日 K 线走势图黄金分割线和水平线技术分析



资料来源：国泰君安期货研究 文华财经

铜期货：

6月10日，铜期货主力合约 CU2507 微幅高开，上行遇阻回落，微幅震荡下行，收盘在 78880 元/吨，上涨 0.27%（按照收盘价下跌 0.04%），最高上行至 4 月 7 日以来新高 79470 元/吨，未能突破 79500 元/吨阻力，最低下探至 78880 元/吨，78800 元/吨支撑明显，5 日均线支撑明显，中短线、短线上行空间进一步打开，短线上行动能减弱，震荡整理。

预期，2025 年 6 月，铜期货主力连续合约大概率将偏强宽幅震荡，并将上攻阻力位 79800 和 82000 元/吨，支撑位 75300 和 74100 元/吨。

预期，6 月 11 日，铜期货主力合约 CU2507 大概率将偏强震荡，阻力位 79500 和 80000 元/吨，支撑位 78900 和 78500 元/吨。

图 15: 2021-12-16-2025-06-11 铜期货主力连续合约日 K 线走势图黄金分割线和水平线技术分析



资料来源：国泰君安期货研究 文华财经

图 16: 2024-09-25-2025-06-11 铜期货主力合约 CU2507 日 K 线走势图黄金分割线和水平线技术分析



资料来源：国泰君安期货研究 文华财经

铝期货：

6月10日，铝期货主力合约AL2507小幅高开，反弹遇阻回落，小幅震荡下行，收盘在19980元/吨，下跌0.12%（按照收盘价下跌0.22%），最高反弹至20100元/吨，未能突破6月6日高点20115元/吨阻力，最低下探至19925元/吨，6月4日开盘价19900元/吨支撑明显，未能有效突破10日、20日均线阻力，跌破5日均线支撑，短线继续下行压力轻度增大。

预期，2025年6月，铝期货主力连续合约大概率将宽幅震荡，阻力位20270和20640元/吨，支撑位19530和19320元/吨。

预期，6月11日，铝期货主力合约AL2507大概率将偏强震荡，并将上攻阻力位20120和20160元/吨，支撑位19980和19920元/吨。

图 17: 2021-12-10-2025-06-11 铝期货主力连续合约日K线走势图黄金分割线和水平线技术分析



资料来源：国泰君安期货研究 文华财经

图 18: 2024-08-27-2025-06-11 铝期货主力合约 AL2507 日 K 线走势图黄金分割线和水平线技术分析



资料来源：国泰君安期货研究 文华财经

氧化铝期货：

6月10日，氧化铝期货主力合约 A02509 小幅高开，反弹遇阻回落，小幅震荡下行，收盘在 2886 元/吨，下跌 0.31%（按照收盘价下跌 0.21%），最高反弹至 2920 元/吨，未能突破 6 月 9 日高点 2926 元/吨阻力，最低下探至 2872 元/吨，5 月 16 日低点 2871 元/吨支撑明显，未能有效突破 40 日均线阻力，跌破 40 日均线支撑，短线继续下行压力轻度增大。

预期，2025 年 6 月，氧化铝期货主力连续合约大概率将宽幅震荡，支撑位 2819 和 2663 元/吨，阻力位 3211 和 3323 元/吨。

预期，6 月 11 日，氧化铝期货主力合约 A02509 大概率将震荡整理，支撑位 2859 和 2840 元/吨，阻力位 2897 和 2926 元/吨。

图 19: 2023-06-19-2025-06-11 氧化铝期货主力连续合约日 K 线走势图黄金分割线和水平线技术分析



资料来源：国泰君安期货研究 文华财经

图 20: 2025-02-26-2025-06-11 氧化铝期货主力合约 A02509 日 K 线走势图黄金分割线和水平线技术分析



资料来源：国泰君安期货研究 文华财经

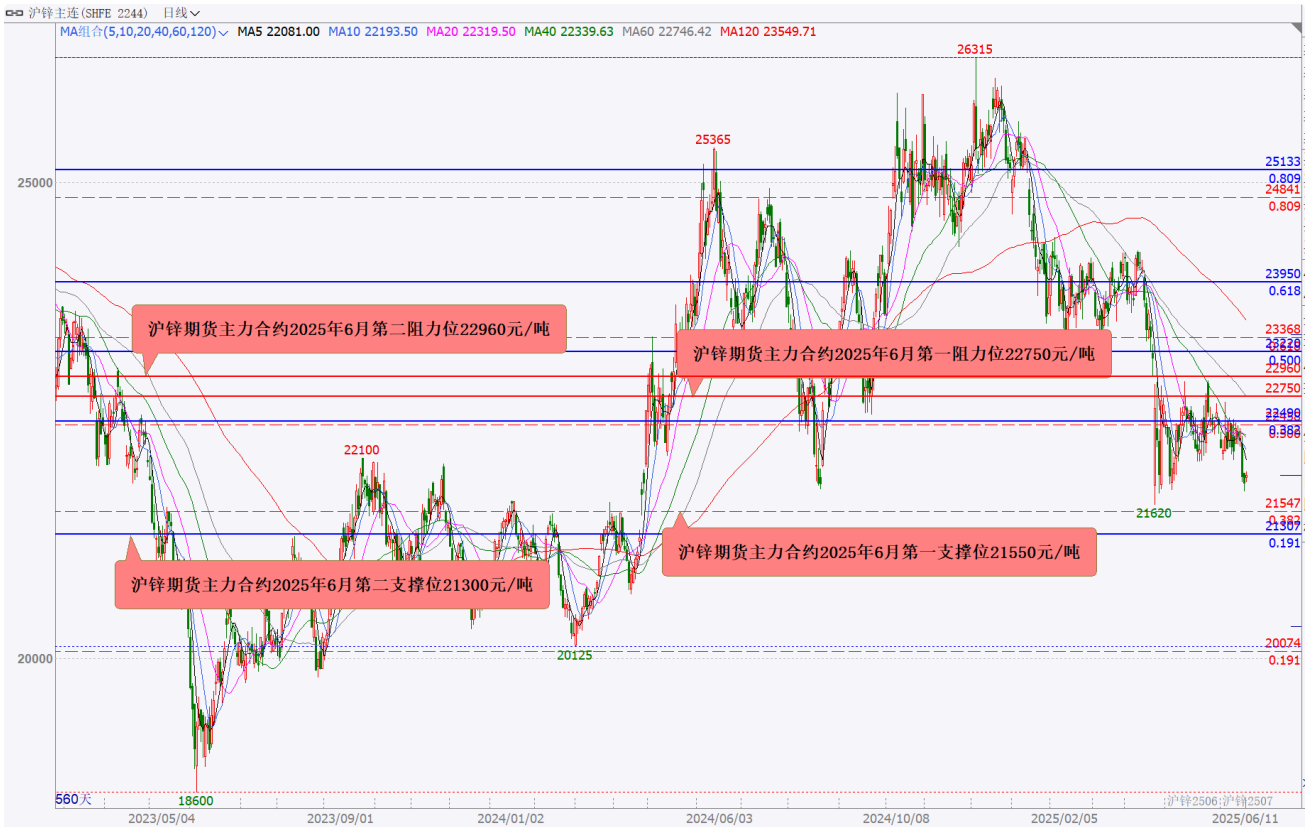
锌期货：

6月10日，锌期货主力合约 ZN2507 小幅高开，开盘后，先抑后扬，小幅震荡下行，收盘在 21845 元/吨，下跌 1.27%（按照收盘价下跌 0.30%），最高反弹至 21955 元/吨，未能突破 5 月 15 日以来短线阻力 21955 元/吨阻力，最低下探至 4 月 21 日以来新低 21760 元/吨，4 月 17 日开盘价 21695 元/吨支撑明显，短线继续下行压力轻度增大。

预期，2025 年 6 月，锌期货主力连续合约大概率将偏弱震荡，支撑位 21550 和 21300 元/吨，阻力位 22750 和 22960 元/吨。

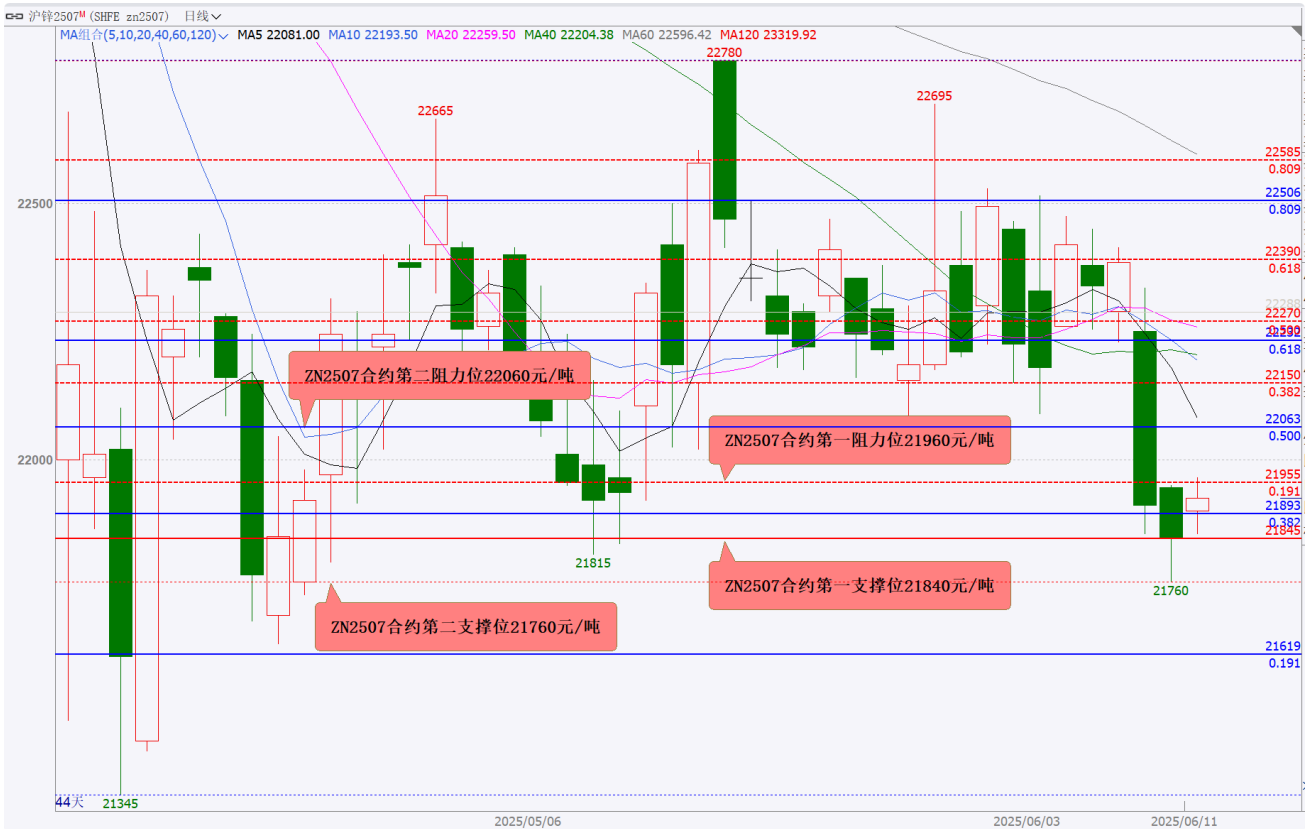
预期，6 月 11 日，锌期货主力合约 ZN2507 大概率将偏弱震荡，阻力位 21960 和 22060 元/吨，支撑位 21840 和 21760 元/吨。

图 21:2023-02-08-2025-06-11 锌期货主力连续合约日 K 线走势图黄金分割线和水平线技术分析



资料来源：国泰君安期货研究 文华财经

图 22: 2025-04-07-2025-06-11 锌期货主力合约 ZN2507 日 K 线走势图黄金分割线和水平线技术分析



资料来源：国泰君安期货研究 文华财经

螺纹钢期货：

6月10日，螺纹钢期货主力合约 RB2510 小幅高开，先抑后扬，反弹遇阻回落，小幅震荡下行，收盘在 2974 元/吨，下跌 0.07%（按照收盘价下跌 0.23%），最高上行至 2988 元/吨，未能突破 6月9日高点 2990 元/吨阻力，最低下探至 2957 元/吨，2950 元/吨支撑明显，突破 10 日均线阻力，5 日、10 日均线支撑失而复得，短线反弹动能减弱，下行压力轻度增大。

预期，2025 年 6 月，螺纹钢期货主力连续合约大概率将宽幅震荡，支撑位 2900 和 2800 元/吨，阻力位 3078 和 3134 元/吨。

预期，6 月 11 日，螺纹钢期货主力合约 RB2510 大概率将偏强震荡，并将上攻阻力位 2990 和 3011 元/吨，支撑位 2961 和 2948 元/吨。

图 31: 2023-09-07-2025-06-10 螺纹钢期货主力连续合约日 K 线走势图黄金分割线和水平线技术分析



资料来源：国泰君安期货研究 文华财经

图 32: 2024-08-27-2025-06-10 螺纹钢期货主力合约 RB2510 日 K 线走势图黄金分割线和水平线技术分析



资料来源：国泰君安期货研究 文华财经

热卷期货：

6月10日，热卷期货主力合约 HC2510 小幅高开，先抑后扬，反弹遇阻回落，小幅震荡下行，收盘在 3089 元/吨，上涨 0.00%（按照收盘价下跌 0.19%），最高上行至 3100 元/吨，未能突破 6 月 9 日高点 3102 元/吨阻力，最低下探至 3068 元/吨，3060 元/吨支撑明显，跌破 10 日、5 日均线支撑，短线下行压力轻度增大。

预期，6 月 11 日，热卷期货主力合约 HC2510 大概率将偏强震荡，并将上攻阻力位 3112 和 3130 元/吨，支撑位 3078 和 3055 元/吨。

图 33:2025-03-11-2025-06-10 热卷期货主力合约 HC2510 日 K 线走势图黄金分割线和水平线技术分析



资料来源：国泰君安期货研究 文华财经

铁矿石期货：

6月10日，铁矿石期货主力合约 I2509 小幅高开，震荡下行，收盘在 698.5 元/吨，下跌 0.85%（按照收盘价下跌 0.64%），最高反弹至 705.0 元/吨，未能突破 2024 年 9 月 23 日以来中线阻力 705 元/吨阻力，最低下探至 697.0 元/吨，2 月 21 日以来中短线支撑 695.5 元/吨支撑明显，跌破 5 日、10 日均线支撑，短线继续下行压力增大。

预期，2025 年 6 月，铁矿石期货主力连续合约大概率将宽幅震荡，阻力位 728 和 751 元/吨，支撑位 670 和 653 元/吨。

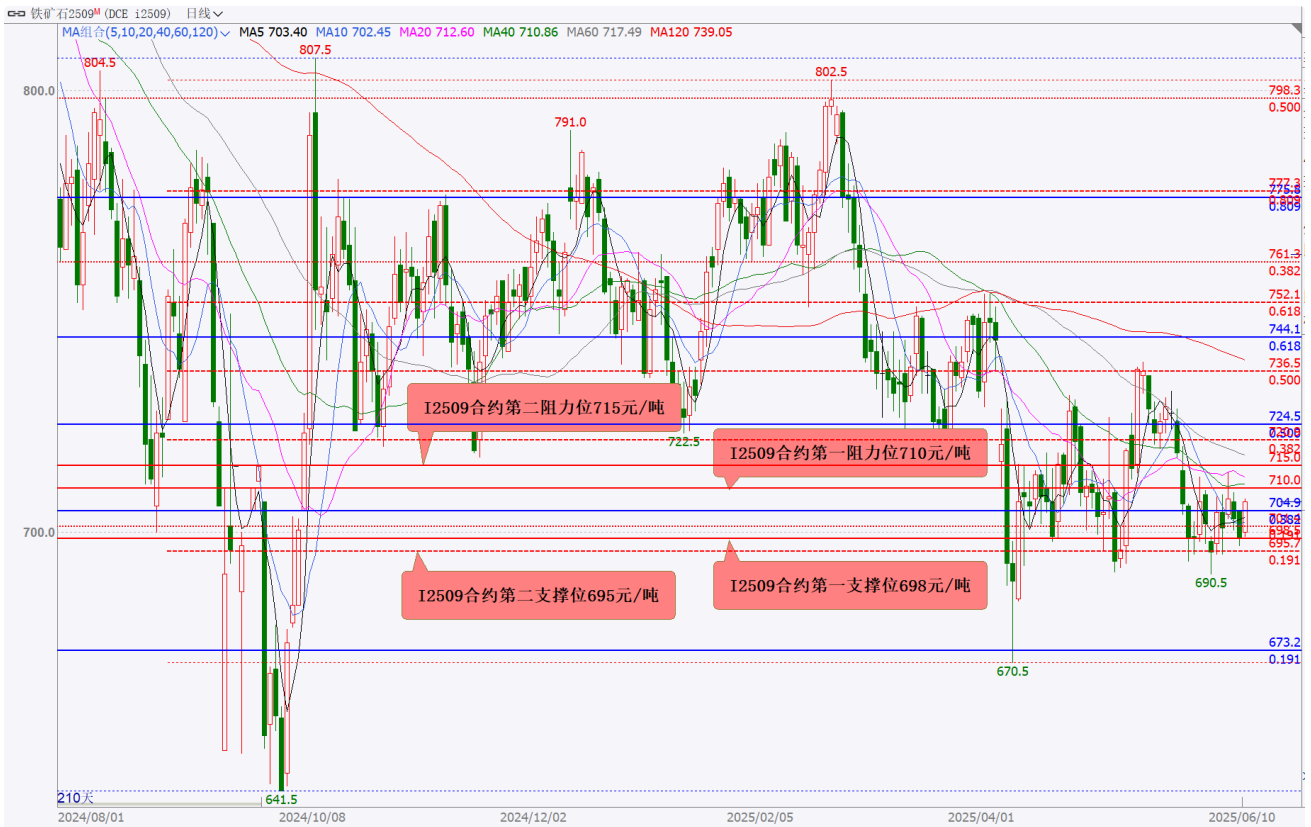
预期，6 月 11 日，铁矿石期货主力合约 I2509 大概率将偏强震荡，并将上攻阻力位 710 和 715 元/吨，支撑位 698 和 695 元/吨。

图 34: 2021-12-16-2025-06-10 铁矿石期货主力连续合约日 K 线走势图黄金分割线和水平线技术分析



资料来源：国泰君安期货研究 文华财经

图 35: 2024-08-27-2025-06-10 铁矿石期货主力合约 I2509 日 K 线走势图黄金分割线和水平线技术分析



资料来源：国泰君安期货研究 文华财经

焦煤期货：

6月10日，焦煤期货主力合约JM2509平开，先抑后扬，冲高遇阻回落，震荡上行，收盘在785.0元/吨，上涨0.51%（按照收盘价上涨0.64%），最高上行至794.0元/吨，未能突破6月6日高点796元/吨阻力，最低下探至756.5元/吨，6月3日以来短线支撑752.5元/吨支撑明显，5日、10日均线支撑失而复得，短线继续反弹走高。

预期，6月11日，焦煤期货主力合约JM2509大概率将宽幅震荡，阻力位807和815元/吨，支撑位784和765元/吨。

图 36: 2024-12-19-2025-06-10 焦煤期货主力合约 JM2509 日 K 线走势图黄金分割线和水平线技术分析



资料来源：国泰君安期货研究 文华财经

玻璃期货：

6月10日，玻璃期货主力合约FG509小幅低开，先抑后扬，反弹遇阻回落，震荡下行，收盘在995元/吨，下跌0.70%（按照收盘价下跌1.09%），最高上行至1006元/吨，未能突破6月9日收盘价1006元/吨阻力，最低下探至985元/吨，5月27日以来短线支撑987元/吨支撑失而复得，未能突破20日均线阻力，10日、5日均线支撑失而复得，短线下行压力增大。

预期，6月11日，玻璃期货主力合约FG509大概率将震荡整理，支撑位987和969元/吨，阻力位1009和1018元/吨。

图 37: 2024-07-25-2025-06-10 玻璃期货主力合约 FG509 日 K 线走势图黄金分割线和水平线技术分析



资料来源：国泰君安期货研究 文华财经

纯碱期货：

6月10日，纯碱期货主力合约 SA509 小幅低开，先抑后扬，冲高遇阻回落，小幅震荡上行，收盘在 1208 元/吨，下跌 0.41%（按照收盘价上涨 0.50%），最高反弹至 1217 元/吨，未能突破 6 月 5 日高点 1219 元/吨阻力，最低下探至 1189 元/吨，6 月 5 日低点 1187 元/吨支撑明显，未能有效突破 10 日、5 日均线阻力，短线止跌小幅反弹走高。

预期，6 月 11 日，纯碱期货主力合约 SA509 大概率将震荡整理，支撑位 1196 和 1185 元/吨，阻力位 1225 和 1234 元/吨。

图 38: 2024-08-27-2025-06-10 纯碱期货主力合约 SA509 日 K 线走势图黄金分割线和水平线技术分析



资料来源：国泰君安期货研究 文华财经

原油期货：

6月10日，原油期货主力合约SC2507小幅高开，先抑后扬，冲高遇阻回落，震荡上行，收盘在479.8元/桶，上涨1.27%（按照收盘价上涨1.16%），最高反弹至482.4元/桶，未能突破5月14日创下的近日高点483.5元/桶阻力，最低下探至474.8元/桶，6月9日收盘价474.3元/桶支撑明显，未能突破60日均线阻力，5日均线支撑明显，短线继续反弹走高。

预期，2025年6月，原油期货主力连续合约大概率将偏强宽幅震荡，并将上攻阻力位506和514元/桶，支撑位441和417元/桶。

预期，6月11日，原油期货主力合约SC2507大概率将偏强震荡，并将上攻阻力位485和489元/桶，支撑位480和477元/桶。

图 39: 2018-03-26-2025-06-11 原油期货主力连续合约日 K 线走势图黄金分割线和水平线技术分析



资料来源：国泰君安期货研究 文华财经

图 40: 2024-10-29-2025-06-11 原油期货主力合约 SC2507 日 K 线走势图黄金分割线和水平线技术分析



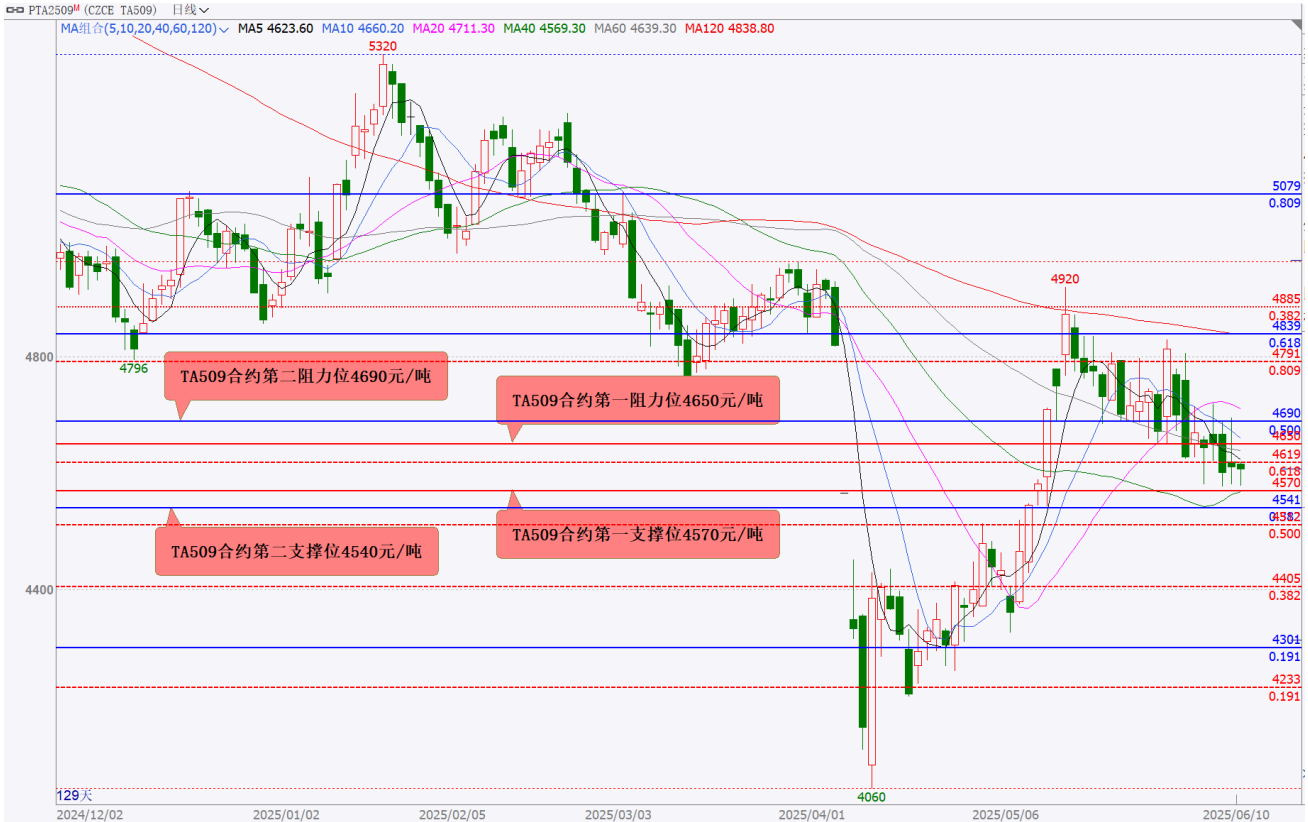
资料来源：国泰君安期货研究 文华财经

PTA 期货：

6月10日，PTA 期货主力合约 TA509 小幅高开，先抑后扬，冲高遇阻回落，小幅偏强震荡，收盘在4612 元/吨，下跌 0.56%（按照收盘价上涨 0.22%），最高反弹至 4696 元/吨，未能有效突破 1 月 16 日以来中短线阻力 4690 元/吨阻力，最低下探至 4582 元/吨，6 月 9 日低点 4578 元/吨支撑明显，未能有效突破 5 日、60 日、10 日均线阻力，40 日均线支撑明显，短线初步止跌小幅反弹，反弹乏力。

预期，6 月 11 日，PTA 期货主力合约 TA509 大概率将震荡整理，阻力位 4650 和 4690 元/吨，支撑位 4570 和 4540 元/吨。

图 41:2024-11-25-2025-06-10 PTA 期货主力合约 TA509 日 K 线走势图黄金分割线和水平线技术分析



资料来源：国泰君安期货研究 文华财经

PVC 期货：

6月10日，PVC 期货主力合约 V2509 小幅低开，先抑后扬，反弹遇阻回落，小幅偏弱震荡，收盘在4810 元/吨，上涨 0.10%（按照收盘价下跌 0.12%），最高反弹至 4830 元/吨，未能突破 5 月 15 日以来短线阻力 4836 元/吨阻力，最低下探至 4769 元/吨，4768 元/吨短线支撑明显，5 日、10 日均线支撑失而复得，短线反弹动能减弱，下行压力轻度增大。

预期，6 月 11 日，PVC 期货主力合约 V2509 大概率将偏强震荡，并将上攻阻力位 4836 和 4878 元/吨，支撑位 4790 和 4768 元/吨。

图 42: 2025-01-08-2025-06-10 PVC 期货主力合约 V2509 日 K 线走势图黄金分割线和水平线技术分析



资料来源：国泰君安期货研究 文华财经

甲醇期货：

6月10日，甲醇期货主力合约MA509小幅高开，反弹遇阻回落，小幅震荡下行，收盘在2276元/吨，上涨0.26%（按照收盘价下跌0.04%），最高上行至2296元/吨，未能突破2300元/吨大关阻力，最低下探至2260元/吨，6月9日低点2254元/吨支撑明显，5日、40日均线支撑失而复得，短线反弹动能减弱，下行压力轻微增大。

预期，6月11日，甲醇期货主力合约MA509大概率将偏强震荡，并将上攻阻力位2300和2323元/吨，支撑位2260和2249元/吨。

图 43: 2024-01-11-2025-06-10 甲醇期货主力合约 MA509 日 K 线走势图黄金分割线和水平线技术分析



资料来源：国泰君安期货研究 文华财经

国泰君安期货有限公司（以下简称“本公司”）具有中国证监会核准的期货投资咨询业务资格（证监许可[2011]1449号）。

本报告的观点和信息仅供本公司的专业投资者参考，无意针对或打算违反任何地区、国家、城市或其它法律管辖区域内的法律法规。本报告难以设置访问权限，若给您造成不便，敬请谅解。若您并非国泰君安期货客户中的专业投资者，请勿阅读、订阅或接收任何相关信息。本报告不构成具体业务的推介，亦不应被视为任何投资、法律、会计或税务建议，且本公司不会因接收人收到本报告而视其为本公司的当然客户。请您根据自身的风险承受能力自行作出投资决定并自主承担投资风险，不应凭借本内容进行具体操作。

分析师声明

作者具有中国期货业协会授予的期货投资咨询执业资格或相当的专业胜任能力，力求报告内容独立、客观、公正。本报告仅反映作者的不同设想、见解及分析方法。本报告所载的观点并不代表本公司或任何其附属或联营公司的立场，特此声明。

免责声明

本报告的信息来源于已公开的资料，但本公司对该等信息的准确性、完整性或可靠性不作任何保证。本报告所载的资料、意见及推测仅反映本公司于发布本报告当日的判断，本报告所指的期货标的的价格可升可跌，过往表现不应作为日后的表现依据。在不同时期，或因使用不同假设和标准，采用不同观点和分析方法，本公司可发出与本报告所载资料、意见及推测不一致的报告，对此本公司可不发出特别通知。本公司不保证本报告所含信息保持在最新状态。同时，本公司对本报告所含信息可在不发出通知的情形下做出修改，投资者应当自行关注相应的更新或修改。

本报告中所指的研究服务可能不适合个别客户，不构成客户私人咨询建议，客户应考虑本报告中的任何意见或建议是否符合其特定状况。在任何情况下，本报告中的信息或所表述的意见均不构成对任何人的投资建议。在任何情况下，本公司、本公司员工或者关联机构不承诺投资者一定获利，不与投资者分享投资收益，也不对任何人因使用本报告中的任何内容所引致的任何直接或间接损失或与此有关的其他损失负任何责任。投资者务必注意，其据此做出的任何投资决策与本公司、本公司员工或者关联机构无关。市场有风险，投资需谨慎。投资者不应将本报告作为作出投资决策的唯一参考因素，亦不应认为本报告可以取代自己的判断。在决定投资前，如有需要，投资者务必向专业人士咨询并谨慎决策。

版权声明

本报告版权仅为本公司所有，未经书面许可，任何机构和个人不得以任何形式翻版、复制、发表或引用。如征得本公司同意进行引用、刊发的，需在允许的范围内使用，并注明出处为“国泰君安期货研究”，提示使用本报告的风险，且不得对本报告进行任何有悖原意的引用、删节和修改。若本公司以外的其他个人或机构（以下简称“该个人或机构”）发送本报告，则由该个人或机构独自为此发送行为负责。通过此途径获得本报告的投资者应自行联系该个人或机构以要求获悉更详细信息或进而交易本报告中提及的期货品种。本报告不构成本公司向该个人或机构之客户提供的投资建议，本公司、本公司员工或者关联机构亦不为该个人或机构之客户因使用本报告或报告所载内容引起的任何损失承担任何责任。

除非另有说明，本报告中使用的所有商标、服务标记及标记均为国君期货所有或经合法授权被许可使用的商标、服务标记及标记，未经国君期货或商标所有权人的书面许可，任何单位或个人不得使用该商标、服务标记及标记。

国泰君安期货研究所

上海市新闻路 669 号博华广场 29 楼、30 楼
电话：021-33038986 传真：021-33038937

国泰君安期货客户服务电话 95521