

农产品团队

作者：王亮亮
从业资格证号：F03096306
投资咨询证号：Z0017427
联系方式：010-68578697

作者：侯芝芳
从业资格证号：F3042058
投资咨询证号：Z0014216
联系方式：010-68578922

作者：宋从志
从业资格证号：F03095512
投资咨询证号：Z0020712
联系方式：18001936153

作者：辛旋
从业资格证号：F3064981
投资咨询证号：Z0016876
联系方式：--

投资咨询业务资格：京证监许可【2012】75号

成文时间：2026年06月04日星期四



更多精彩内容请关注方正中期官方微信

摘要

豆油：周四，豆油主力09合约下跌，午后收于8499（日变动-91或-1.06%）。弱现实强预期格局持续。目前国际市场油脂库存充足，但生柴消费预期强劲，且欧洲及东南亚天气扰动持续。当前我国油脂库存充足，现货价格走势疲软，近期油籽进口到港量较大，短期利空释放。中长期来看，天气扰动、生柴驱动等多重利好因素持续，中长期依旧看好油脂价格。弱现实强预期，豆油主力合约或筑底上涨，豆油主力09合约支撑位关注8400-8450元/吨，压力位关注8750-8800元/吨；

菜油：周四菜油期货高位震荡，主力2609合约环比结算价涨1.51%于100312。加拿大因阴雨天气影响播种受限，市场对天气题材的交易热情升温。国内油厂开工率有所下调，现货供应阶段性转紧。往后看，继续关注加菜籽新季播种情况。从盘面来看，加菜籽、菜油价格自五月底以来持续上行，短期估值已处于相对高位，追涨风险较大。6月初加拿大产区天气有所改善，抢播窗口期或打开，需警惕实际弃种面积不及预期下盘面出现大幅回调的风险。盘面高位震荡，多单持有者可考虑部分获利了结或买入虚值看跌期权做好利润保护。菜油上方关注10350-10400附近压力，下方关注9880-9900附近支撑。

棕榈油：周四棕榈油期货较大幅回落，主力2609合约环比结算价跌1.59%收于9574。进入6月市场对马来西亚B15政策预期增强，带动棕榈油期价积极上行。目前主产地基本面仍处于弱势，高频数据显示马棕5月出口仍有回落，国内库存水平依旧高位。弱现实强预期态势并未扭转，但考虑到下半年天气与生柴利多预期共振下，棕榈油方向预计向上，更多是需注意节奏问题，逢低多配为宜。B15生柴政策推进，市场或再度从“弱现实”转向“强预期”交易，棕榈油期价震荡回升，但需注意弱现实态势仍未扭转，切勿盲目追涨，更建议逢低做多对待。主力2609合约上方关注9860-9870区间压力，下方关注9360-9370区间支撑。

豆二、豆粕：周四，CBOT大豆主力合约下跌，午后暂收于1150美分/蒲附近。豆粕主力09合约，午后收于2943（日变动-33或-1.11%）；豆二主力07合约，午后收于3533（日变动-54或-1.51%）。目前美豆主产区天气较好，大豆播种顺利，出苗与优良率正常，CBOT大豆短线于1200美分/蒲承压下跌，对于我国豆粕价格形成短线利空压制。中长期来看，生物柴油政策利多驱动持续，2026/27年度库存消费比预期下滑，CBOT大豆价格进一步下跌的概率预计不大。美豆下跌，进口榨利有所恢复，豆二及豆粕价格跟跌，近期豆粕及豆二暂时考虑观望。豆粕09合约支撑位关注2900-2910元/吨

，压力位关注3050-3100元/吨。豆二07合约下方支撑关注3500-3515，上方压力关注3650-3700元/吨；

菜粕：周四菜粕期货下跌。主力2609合约环比结算价跌0.74%收于2283。国内蛋白供应充裕。而受主产地天气影响，加拿大、欧盟等地关于菜籽减产的消息较多，外盘加菜籽价格涨至近三年高点，进口成本对国内菜系价格仍有一定支撑。菜粕短线或延续筑底震荡，天气担忧下进口端支撑较强，操作上可考虑逢低试多对待。RM力合约关注下方支撑位2250-2280，上方压力位参考2430-2440。

玉米、玉米淀粉：周四，期价继续偏弱波动。外盘市场来看，南美丰产上市，当下供应仍然偏宽松，不过市场对于2026/27年度全球以及美国维持减产、去库的预估，美玉米下方支撑仍存，整体依然是维持先抑后扬的判断。国内玉米市场来看，当前替代影响较为明显，除了定向稻谷、小麦集中上市的压制之外，进口玉米邀标消息，再度施压市场，短期来看，利空压制比较明显，期价预期继续寻底走势。操作上建议回归观望。玉米2607合约支撑区间下移至2270-2280，压力区间参考2370-2380；玉米淀粉07合约支撑区间参考2620-2640，压力区间参考2740-2750。期权操作建议考虑卖出宽跨式组合策略或者虚值看涨期权。

豆一：周四，豆一主力07合约下跌，午后收于4728。进口大豆到港量增加且美豆下跌，对豆一形成一定程度的利空影响。此外国产大豆连续拍卖，投放量增加且成交与溢价有所下降，6月1日出现全部流拍的情况。贸易商挺价心态松动，市场情绪有所转冷。目前货源更多集中在贸易商手中，产业链博弈加剧了近期豆一短期波动。由于地租、化肥等种植成本上涨，中长期国产豆价仍有有望上涨。产业链博弈与成本扰动，豆一或先抑后扬。豆一短期考虑暂时观望。豆一主力07合约短期关注4900-4950元/吨区间压力位，支撑位关注4600-4650元/吨；

生猪：周四，农产品出现系统性调整，生猪期价高开低走，生猪期价近月合约再次收跌，远月合约宽幅震荡，07合约期现价差开始逐步回归，当前近月07合约由于对现货升水压力偏大，期价回落向期货实现回归，本周出栏量环比出现小幅回落，现货压力环比得到缓解，生猪现货价格触底后，近期供需双弱，月底存在缩量挺价预期。全国均价9.60元/公斤，环比昨日涨0.01元/公斤左右。仔猪价格反弹至240元/头左右，但自繁自养出栏当前亏损仍然在360元/头左右。交易上，当前生猪期货远月合约对近端现货及近月合约出现升水，中期等待产能去化进一步确认，远月升水可能持续拉大。谨慎投资者空近多远为主，2607合约参考支撑位10000-10800，参考压力位11000-11400区间震荡，激进投资者中期等待现货压力释放后12000点以下轻仓逢低买入附近2609合约，周期见底反转可能不

会一蹴而就，建议逢低买入为主，避免追涨。期权持有备兑看涨策略组合，即持有期货多头+卖出深度虚值看涨期权。关注农产品板块系统性波动：

鸡蛋：周四，鸡蛋期价高位剧烈震荡，近月07合约冲高回落，本周全国大部分地区均价触及5元/斤后，周三部分地区现货价格止涨回落出现调整。远月合约被动拉涨再度创出新高后回落调整，当前期货大幅贴水现货，一定程度限制期价调整幅度。本周预计端午节前旺季备货逐步趋于尾声，南方多雨高温，蛋价节前上涨时间窗口缩短，今日现货全国均价5.05元/斤，周环比跌0.05元/斤。当前行业鸡蛋平均现金成本跟随玉米及豆粕价格环比反弹至2.95-3.15元/斤，养殖利润季节性逐步转正，当前主要矛盾在于2月-4月新增开产蛋鸡较少带动供应压力出现一定收紧，4-5月份可淘老鸡上升，供需压力有继续改善可能。期价上，鸡蛋远月旺季合约对当前淡季现货迅速收敛，谨慎投资者逢高逐步止盈或持有多8空9正套，激进投资者等待深度调整后短线做多08合约。2608合约参考支撑位4500-4600点，参考压力位4850-5050点。风险点：消费不及预期、中美关系、商品系统性波动，禽流感，饲料价格，蔬菜价格。

目录

第一部分板块策略推荐.....	2
一、行情研判.....	2
二、商品套利.....	2
三、基差与期现策略.....	3
第二部分重点数据跟踪表.....	4
一、油脂油料.....	4
（一）日度数据.....	4
（二）周度数据.....	5
二、饲料.....	6
（一）日度数据.....	6
（二）周度数据.....	6
三、养殖.....	6
第三部分基本面跟踪图.....	9
一、养殖端（生猪、鸡蛋）.....	9
二、油脂油料.....	11
（一）大豆.....	11
（一）棕榈油.....	13
（二）豆油.....	15
三、饲料端.....	16
（一）玉米.....	16
（二）玉米淀粉.....	19
（三）菜系.....	21
（四）豆粕.....	23
第四部分饲料养殖油脂期权情况.....	26
第五部分饲料养殖油脂仓单情况.....	28

第一部分板块策略推荐

一、行情研判

表1：饲料&养殖&油脂产业链商品逻辑汇总

板块	品种	市场逻辑（供需）	支撑位	压力位	行情研判	参考策略	参考星级
油料	豆一07	国产豆投放量增加,货源主要集中在贸易商手中,市场产业链博弈加剧。	4600-4650	4900-4950	宽幅震荡	暂时观望	-
	豆二07	近期南美大豆到港量增加,短线利空释放消化。美豆播种顺利, CBOT大豆下跌,油厂榨利恢复,短线豆二偏弱运行。	3500-3515	3650-3700	震荡调整	暂时观望	-
油脂	豆油09	近期油籽到港量大,拖累短期油脂价格。生柴政策利好,中长期国际油脂利多驱动持续。	8400-8450	8750-8800	震荡上涨	轻仓持多	☆
	菜油09	产区天气担忧升温,市场对新季减产预期渐强	9880-9900	10350-10400	偏强上行	逢低做多	☆
	棕榈09	B15生柴政策推进,市场再度从“弱现实”转向“强预期”交易,但需注意弱现实态势仍未扭转	9360-9370	9860-9870	震荡偏强	逢低做多	☆
蛋白	豆粕09	近期南美大豆到港量增加,短线利空释放消化。美豆播种顺利, CBOT大豆下跌,油厂榨利恢复,短线豆二偏弱运行。	2900-2910	3050-3100	筑底调整	暂时观望	-
	菜粕09	近月供应集中释放,成本端偏强,菜粕估值低位	2250-2280	2430-2440	筑底震荡	逢低试多	☆
能量及副产品	玉米07	进口玉米邀标销售消息,施压市场,短期期价或继续寻底走势	2270-2280	2370-2380	震荡寻底	回归观望	☆
	淀粉07	现货价格维持稳定,短期或跟随成本偏弱波动	2620-2640	2740-2750	震荡寻底	回归观望	☆
养殖	生猪07	饲料价格止跌反弹,行业亏损加剧 去产能预期强化	10000-10500	11300-11500	底部反弹	谨慎看多	☆
	鸡蛋07	新开产下降+淘鸡上升	3900-4000	4350-4550	震荡调整	观望	☆

资料来源：方正中期研究院

二、商品套利

表2：饲料&养殖&油脂商品套利

版块	跨期	当前值	前值	涨跌	参考策略	参考目标位	参考
----	----	-----	----	----	------	-------	----

							星级
油料	豆一7-9	-32	-34	-3	反套	-	☆
	豆二7-9	-148	-145	-3	反套	-	☆
油脂	豆油9-1	7	0	7	反套	-	☆
	菜油9-1	--	--	14	反套	-	☆
	棕榈油9-1	--	--	-32	反套	-	☆
蛋白	豆粕9-1	-73	-64	-9	反套	-	☆
	菜粕9-1	--	--	1	反套	-	☆
能量及副产品	玉米7-9	-11	-18	7	观望	-	-
	淀粉7-9	-9	-18	9	观望	-	-
养殖	生猪7-9	-1575	-1585	-210	观望	-	-
	鸡蛋7-9	40	92	33	观望	-	-

正套：买近卖远 反套：卖近买远

版块	跨品种	当前值	前值	涨跌	参考策略	参考目标位	参考星级
油脂	09豆油-棕油	-1075	-1176	101	偏空操作	-	-
	09菜油-豆油	1813	1763	50	暂时观望	-	-
	09菜油-棕油	622	430	192	暂时观望	-	-
蛋白	09豆粕-菜粕	2943	666	-6	暂时观望	-	-
油粕比	09豆类油粕比	2.89	2.89	0.00	暂时观望	-	-
	09菜系油粕比	4.52	4.48	0.04	暂时观望	-	-
能量及副产品	07淀粉-玉米	361	362	-1	短线偏多	-	-

资料来源：方正中期研究院

三、基差与期现策略

表3：

版块	品种	现货价	涨跌	主力合约基差	涨跌
油料	豆一	4620	4620	-108	94
	豆二	3950	3950	307	54
	花生	7400	7400	-342	80
油脂	豆油	8830	8830	110	-22
	菜油	10660	-50	348	-35
	棕榈油	9570	-100	-4	92
蛋白	豆粕	2780	-20	-83	-83
	菜粕	2350	-20	67	7
能量及副产品	玉米	2360	0	17	-3
	淀粉	2820	0	124	-11
养殖	生猪	9.59 (元/公斤)	-0.04 (元/公斤)	-2250	-165
	鸡蛋	4.91 (元/斤)	0.00 (元/斤)	1037 (元/500kg)	38.00 (元/500kg)

资料来源：方正中期研究院

第二部分重点数据跟踪表

一、油脂油料

(一) 日度数据

表4：油脂油料进口成本数据表

日度数据-进口成本					
大豆船期	到岸升贴水 (美分/蒲式耳)	CBOT大豆期价 (美分/蒲式耳)	CNF到岸价格 (美元/吨)	大豆进口到岸完税价 (元/吨)	榨利为0时 豆粕成本(元/吨)
巴西2月	155.25 (5.00)	H	452.03 (4.68)	3637.10 (33.06)	2555.24 (25.13)
巴西3月	124.81 (0.00)	H	462.16 (-1.56)	3695.63 (-9.36)	2696.83 (-4.95)
巴西4月	142.07 (0.00)	K	479.71 (-1.84)	3809.15 (-21.45)	2689.93 (-47.03)
巴西5月	140.52 (0.00)	K	478.68 (-4.96)	3766.49 (-36.15)	2679.60 (-41.17)
巴西6月	174.96 (0.00)	K	488.30 (-4.13)	3808.98 (-37.50)	2708.04 (-55.50)
巴西7月	180.24 (0.00)	N	490.24 (-4.13)	3817.74 (-37.48)	2719.16 (-55.48)
巴西8月	200.24 (0.00)	N	499.15 (-3.95)	4000.85 (-8.60)	2793.92 (-53.55)
巴西9月	215.24 (0.00)	X	507.97 (-3.86)	3935.42 (-35.62)	2868.49 (-53.13)
巴西10月	294.97 (-7.00)	X	494.09 (0.00)	4056.24 (0.00)	3064.38 (-10.39)
巴西11月	266.14 (-4.00)	X	493.97 (2.57)	4057.44 (20.60)	3124.31 (39.02)
阿根廷5月	175.68 (0.00)	K	498.95 (3.40)	3917.15 (21.16)	3108.19 (24.76)
阿根廷6月	170.68 (0.00)	N	486.73 (-4.13)	3797.04 (-37.48)	2943.86 (-57.86)
阿根廷7月	154.02 (0.00)	N	451.21 (1.56)	3769.28 (12.70)	2943.86 (-19.22)
阿根廷8月	222.47 (0.45)	X	449.81 (-1.77)	3749.43 (-13.99)	3022.95 (-23.10)
阿根廷9月	230.47 (0.00)	X	448.16 (-2.39)	3705.93 (-19.22)	2920.55 (-13.78)
阿根廷10月	250.02 (0.00)	X	477.58 (2.58)	3924.00 (20.60)	3155.56 (17.10)
美湾4月	258.73 (0.00)	K	522.11 (-4.96)	4105.18 (-36.30)	3132.09 (-41.56)
美湾5月	271.45 (0.00)	K	534.14 (3.40)	4186.37 (20.82)	3214.27 (23.06)

美湾6月	287.51 (0.00)	K	529.65 (-4.14)	4513.68 (-41.69)	3627.03 (-61.02)
美湾7月	294.51 (0.00)	N	532.23 (-4.13)	4528.00 (-41.69)	3645.27 (-61.02)
美湾8月	324.24 (0.00)	X	497.04 (-5.78)	4894.41 (-57.10)	4129.34 (-58.89)
美西8月	270.76 (0.00)	X	477.39 (-5.78)	4704.86 (-57.04)	4000.18 (-59.78)
菜籽船期	到岸升贴水	ICE菜籽期价 (加元/吨)	CNF价格 (美元/吨)	菜籽到港完税法 (元/吨)	
10月	67.27 (0.00)	802.00 (20.20)	646.79 (14.59)	5603.56 (124.21)	
11月	70.11 (0.00)	802.00 (0.00)	649.63 (14.59)	5627.72 (124.20)	
12月	70.76 (0.00)	808.00 (0.00)	654.62 (13.65)	5670.19 (116.21)	
1月	76.26 (0.00)	808.00 (0.00)	660.12 (13.65)	5717.00 (116.21)	
2月	59.56 (-0.06)	662.70 (-0.06)	547.71 (-4.25)	8003.50 (-66.53)	
3月	90.07 (30.80)	688.40 (30.80)	593.36 (40.95)	5252.04 (394.94)	
5月	79.91 (-0.22)	756.40 (16.30)	632.61 (9.40)	5544.53 (91.8291.82)	
9月	77.22 (0.00)	802.00 (20.20)	656.74 (14.59)	5688.23 (124.20)	
9月	77.22 (0.00)	802.00 (20.20)	656.74 (14.59)	5688.23 (124.20)	
棕榈油船期	FOB离岸价	CNF价格	棕榈油到岸完税法 价	大商所棕榈油期价	
9月	1210 (30)	1248 (30)	10113 (267)	9574 (-192)	
10月	1230 (25)	1268 (25)	10274 (227)	9651 (-190)	
11月	1230 (25)	1268 (25)	10274 (227)	9712 (-191)	
1月	1025 (20)	1063 (20)	8878 (152)	9849 (-165)	
2月	1085 (10)	1123 (10)	9252 (69)	9927 (-88)	
5月	1185 (-5)	1223 (-5)	9928 (-42)	9816 (-156)	

资料来源：同花顺find、方正中期研究院

(二) 周度数据

请务必阅读最后重要事项

表5：油脂油料周度数据表

油脂油料周度数据表		
品种	库存（变动）	开机率
豆类	大豆（港口）886.42（-1.43） 豆粕（油厂）34.74（3.56） 豆油（港口）75.90（2.60）	58.00% （3.00%）
菜籽	菜籽（沿海油厂）31.20（4.10） 菜粕（沿海地区）3.00（0.25） 菜油（华东商业）33.70（1.30）	28.03% （-4.00%）
棕榈油	库存74（-2）	-
花生	花生库存332100（10945） 花生油库存45380（30）	27.77% （-4.50%）

资料来源：汇易网、方正中期研究院

二、饲料

（一）日度数据

表6：进口玉米成本数据表

国家	月份	CNF（美元/吨）	到岸完税成本（进口关税1%）	对美征收额外关税
阿根廷	7月	276	2115.26	
阿根廷	8月	275	2107.81	
巴西	7月	284	2174.83	
美湾	7月	288.13	2205.59	2418.02
美西	7月	273.09	2093.59	2294.93

资料来源：汇易网、方正中期研究院

（二）周度数据

表7：玉米及玉米淀粉周度数据表

玉米及玉米淀粉周度数据表			
指标名称	当期值	环比变化	同比变化
深加工企业玉米消耗量（万吨）	123.49	-0.45	18.07
深加工企业玉米库存（万吨）	445.90	12.70	-6.80
淀粉企业开机率（%）	60.43	-2.12	6.10
淀粉企业库存（万吨）	132.00	-4.80	132.00
基层农户售粮进度（%）	97.00	0.00	-1.00

资料来源：方正中期研究院

三、养殖

表8：生猪现货日度数据

生猪现货价格（元/公斤）	地区	2026-06-04	2026-06-03	涨跌
	河南	10.00	10.03	-0.03
湖北	9.40	9.40	0.08	
河北	9.89	9.85	0.04	
江苏	10.30	10.18	0.12	
湖南	9.45	9.45	0.00	

	云南	9.10	9.20	-0.10
	广西	9.05	9.05	0.00
	广东	10.56	10.56	0.00
	四川	9.06	9.20	-0.14
	吉林	9.41	9.41	0.00
	内蒙	9.55	9.55	0.00

资料来源：同花顺、方正中期研究院

表9：鸡蛋现货日度数据

	地区	2026-06-04	2026-06-03	涨跌
鸡蛋现货价格（元/斤）	河北	4.91	4.91	0.00
	湖北	5.33	5.33	0.00
	山东	5.30	5.30	0.00
	陕西	5.50	5.50	0.00
	广东	5.20	5.20	0.00
	北京	5.45	5.45	0.00
	淘汰鸡现货价格（斤）	全国平均	6.74	6.53
蔬菜价格指数	山东定基	125.81	103.50	21.56%

资料来源：同花顺、方正中期研究院

表10：生猪周度重点数据

生猪市场重点周度数据（数据来源：方正中期研究院、钢联、卓创、涌益、同花顺）					
分类		5月29日	5月22日	环比	同比
现货价格	淘汰母猪价格	7.74	7.83	-1.15%	-31.81%
	淘汰母猪对肥猪折价率	79%	80%	-0.35%	-26.02%
	外三元仔猪(7KG)周均价	266.94	266.94	0.00%	-48.88%
	外三元生猪周均价	9.48	9.56	-0.84%	-34.35%
	钢联标肥猪价差	-0.22	-0.15	46.67%	-0.11
养殖成本及利润	育肥猪饲料均价	3.36	3.37	-0.30%	-0.30%
	外购仔猪出栏成本	11.76	11.53	1.99%	-2.64
	自繁自养出栏成本	12.65	12.66	-0.08%	-1.31
	外购育肥利润（元/头）	-213.60	-221.00	7.4	-249.71
	自繁自养利润（元/头）	-264.08	-274.10	10.02	-355.85
	猪粮比价	4.17	4.16	0.24%	-35.75%
出栏体重（kg）	生猪屠宰均重（卓创）	124.99	125.15	-0.16	-1.18
	生猪出栏均重（钢联）	123.06	123.21	-0.15	-0.92
	生猪出栏均重（涌益）	128.01	127.98	0.03	-1.37
屠宰数据	卓创周度出栏量（万头）	97.66	101.73	-4.00%	22.57%
	卓创周度屠宰量（万头）	92.86	93.52	-0.70%	-0.34%
	钢联屠宰毛利（元/	-8.80	-2.30	-6.5	17.20

	头)				
	卓创屠宰开机率(%)	37.42	37.26	0.43%	-0.62%
	卓创冻品库存率(%)	25.36	24.21	4.75%	6.05
	钢联屠宰后均重	92.53	92.64	-0.12%	-0.31%

资料来源：方正中期研究院

表11：鸡蛋周度重点数据

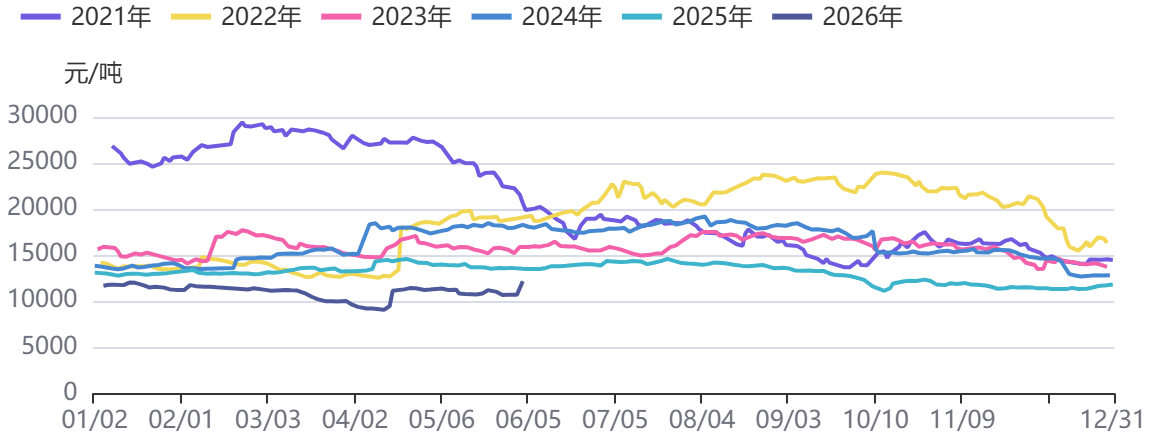
鸡蛋周度重点关注数据变化（卓创、同花顺、Wind、方正中期研究院）						
分类	数据项	5月29日	5月22日	环比	同比	
供应端	产蛋率(%)	92.34	92.57	-0.23	1.36	
	大中小码占比(%)	大码	44.67	43.33	1.34	0.00
		小码	12.66	13.62	-0.96	0.00
		中码	42.67	43.05	-0.38	0.00
	淘汰鸡鸡龄(日)	531	524	7.00	10.00	
	淘汰鸡出栏量(万羽)	1591	1644	-3.22%	-18.54%	
需求端	代表市场销量(千吨)	6721	6747	-0.39%	-23.20%	
	库存	生产环节(天)	0.81	0.82	-0.01	-0.17
		流通环节(天)	0.87	0.89	-0.02	-0.20
利润	养殖利润(元/斤)	1.36	1.15	0.21	1.63	
	蛋料比	3.37	3.13	0.24	0.86	
相关现货价格	蛋鸡苗价格(元/羽)	3.9	3.85	0.05	-0.25	
	肉鸡苗价格(元/羽)	3.48	3.32	0.16	0.63	
	白羽肉鸡价格(元/公斤)	7.52	7.55	-0.03	0.16	
	817肉杂鸡价格(元/公斤)	7.01	7.03	-0.02	0.08	
	毛鸭价格(元/公斤)	7.41	7.1	0.31	0.15	
	生猪价格(元/公斤)	9.87	9.97	-0.10	-4.30	

资料来源：方正中期研究院

第三部分基本面跟踪图

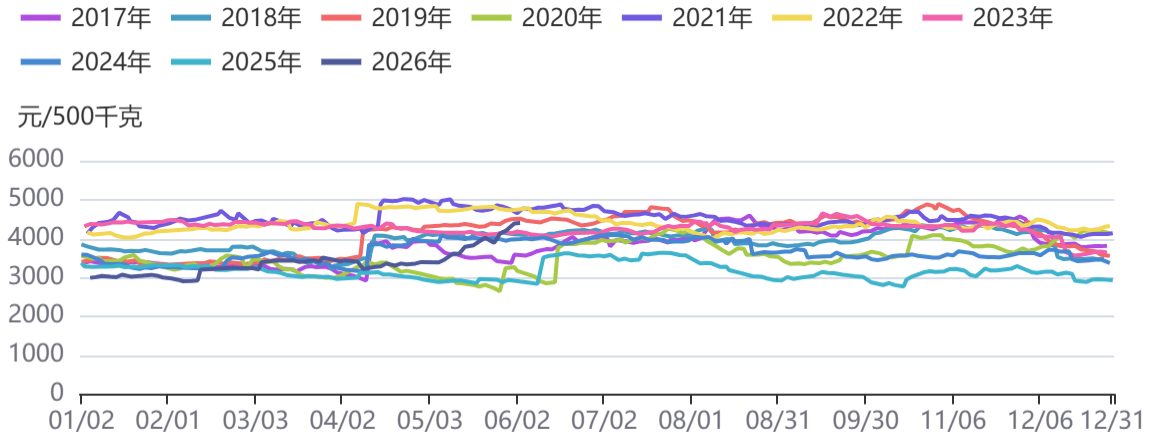
一、养殖端（生猪、鸡蛋）

图1：生猪主力合约收盘价



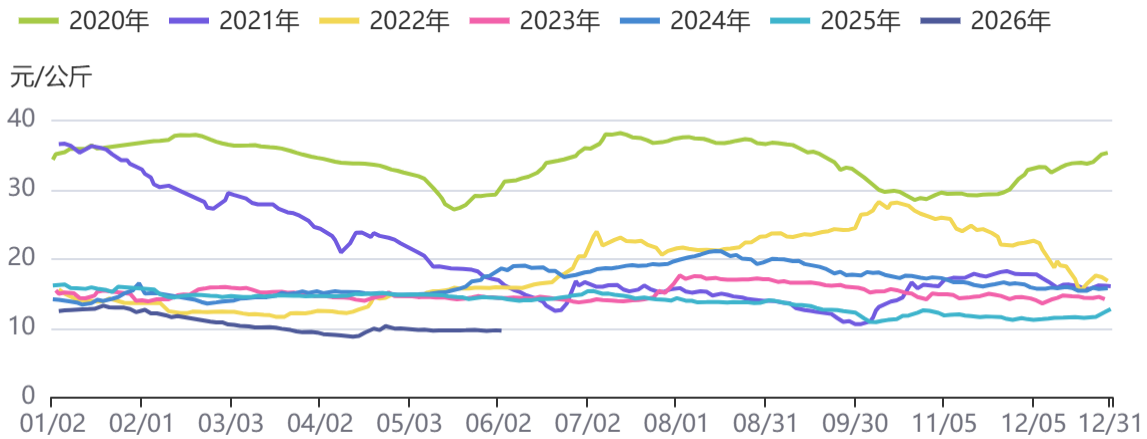
资料来源：同花顺，方正中期研究院

图2：鸡蛋主力合约收盘价



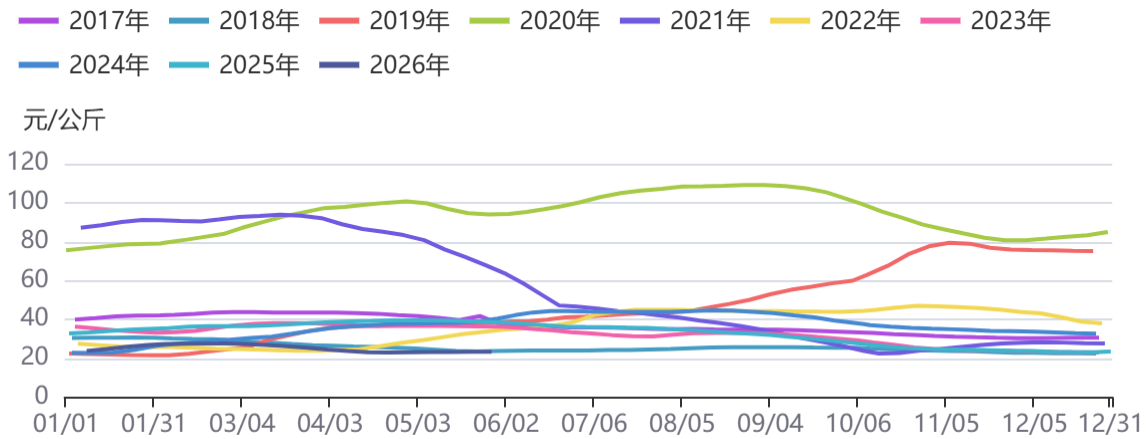
资料来源：同花顺，方正中期研究院

图3：生猪现货价格



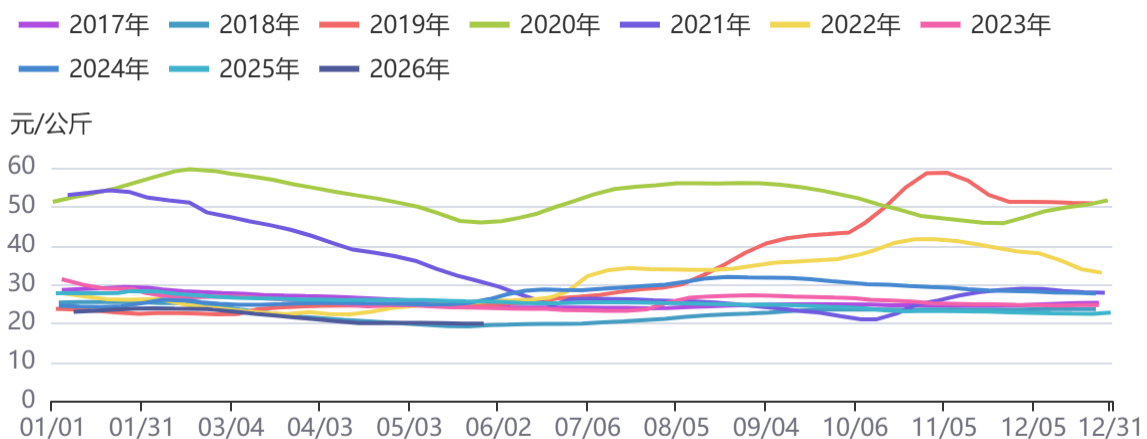
资料来源：同花顺，方正中期研究院

图4：仔猪价格



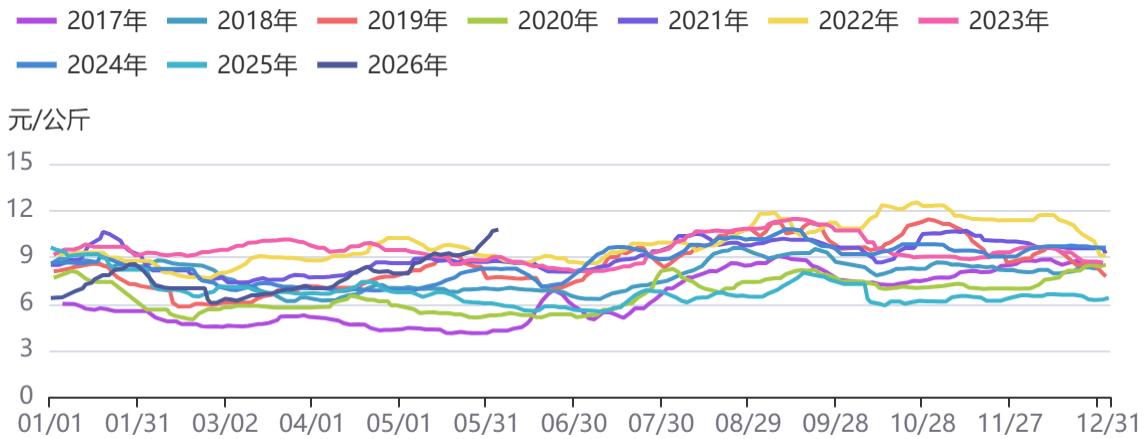
资料来源：同花顺，方正中期研究院

图5：白条价格



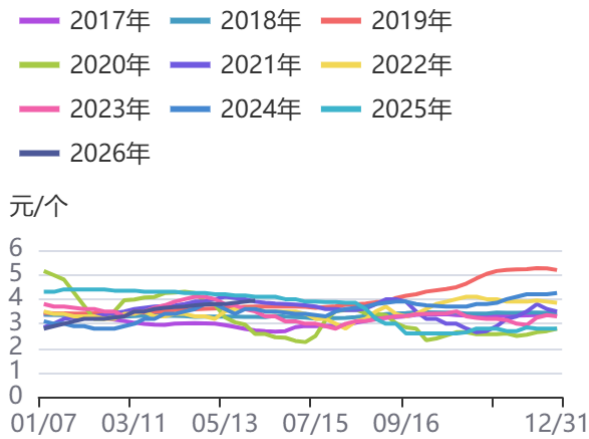
资料来源：同花顺，方正中期研究院

图6：鸡蛋现货价格



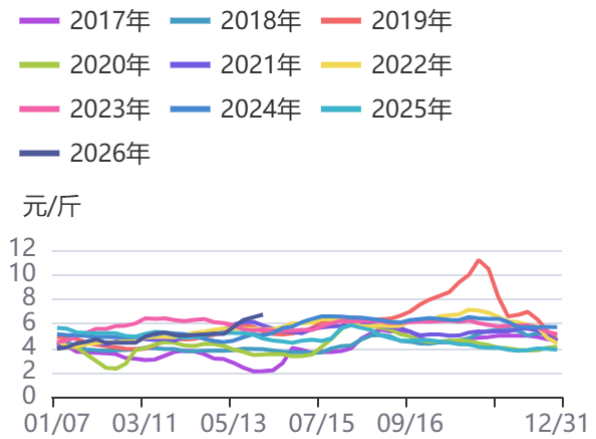
资料来源：同花顺，方正中期研究院

图7：鸡苗价格



资料来源：同花顺，方正中期研究院

图8：淘鸡价格

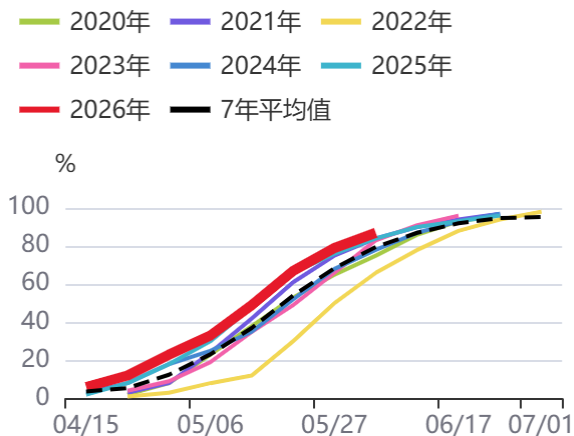


资料来源：同花顺，方正中期研究院

二、油脂油料

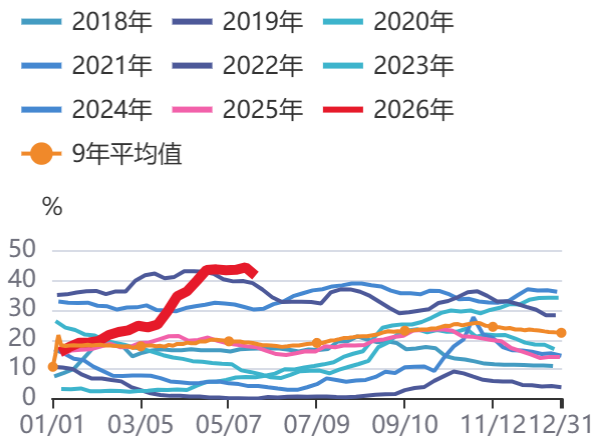
(一) 大豆

图9：美国大豆：种植进度



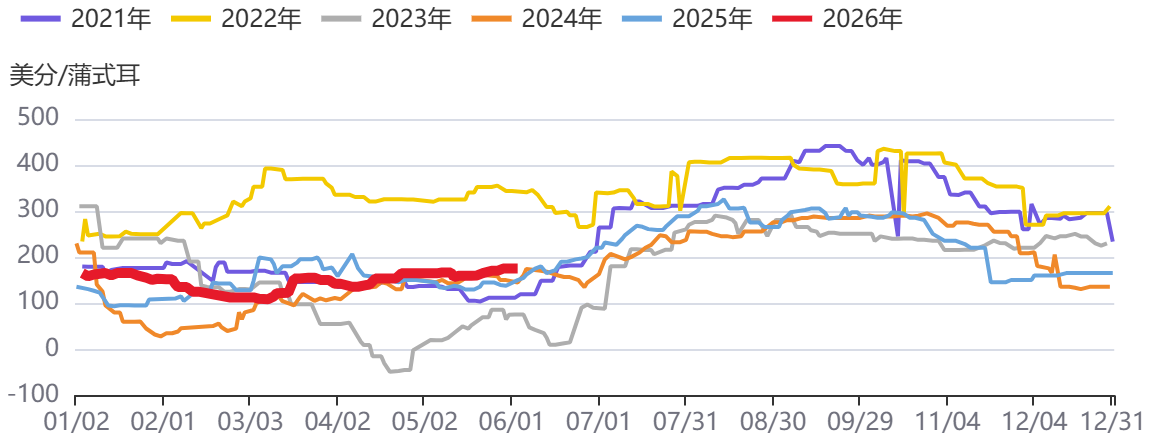
资料来源：同花顺，方正中期研究院

图10：美国严重及以上干旱面积比例（D2及以上）



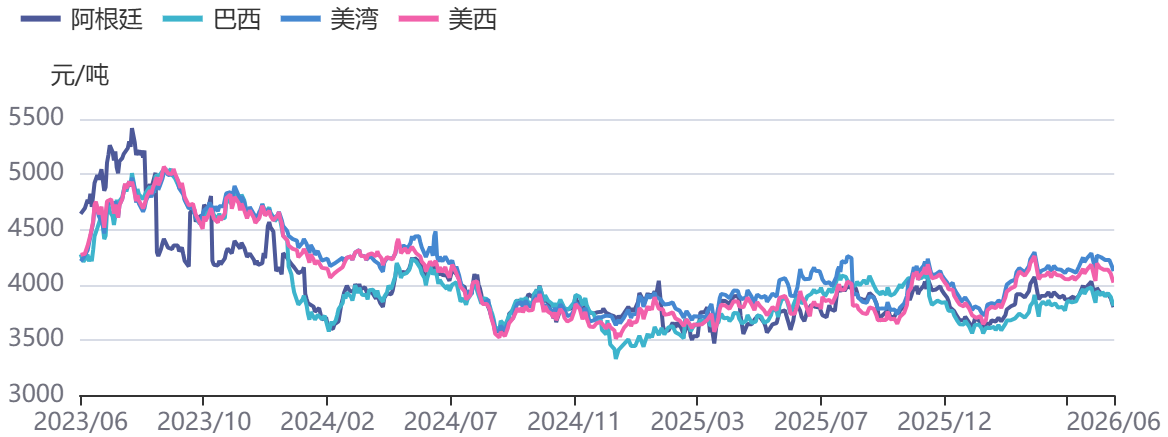
资料来源：同花顺，方正中期研究院

图11：到岸升贴水:巴西大豆:近月船期



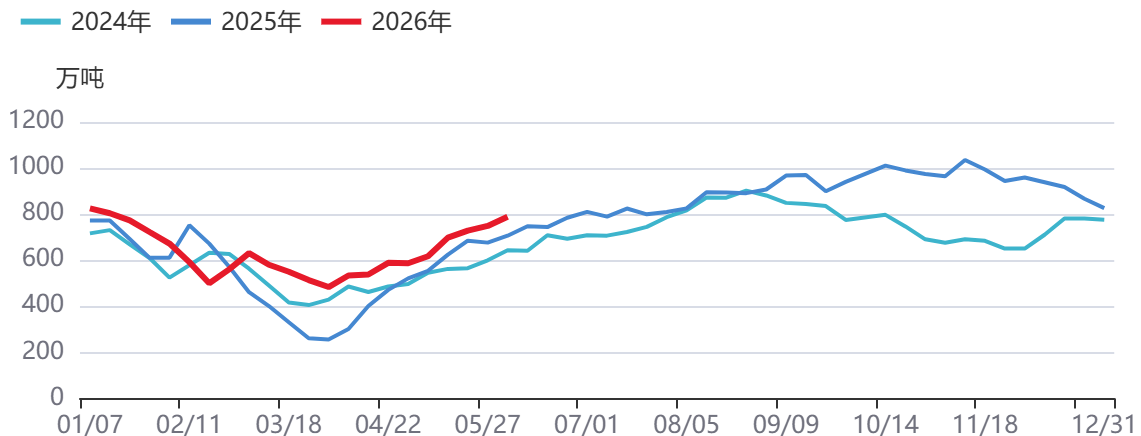
资料来源：同花顺，方正中期研究院

图12：大豆进口到岸完税价（元/吨）



资料来源：同花顺，方正中期研究院

图13：大豆:库存量:全国港口



资料来源：同花顺，方正中期研究院

(一) 棕榈油

图14：马来西亚棕榈油月度产量

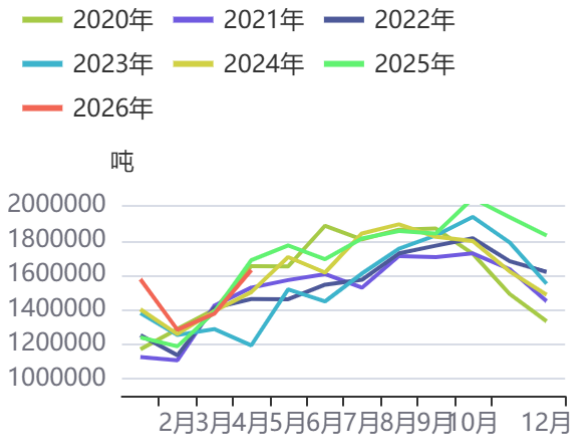
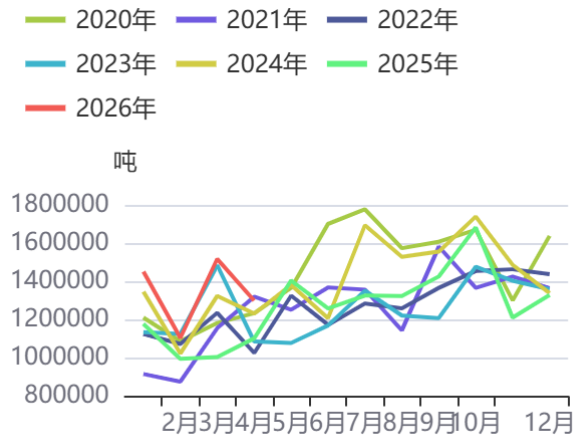


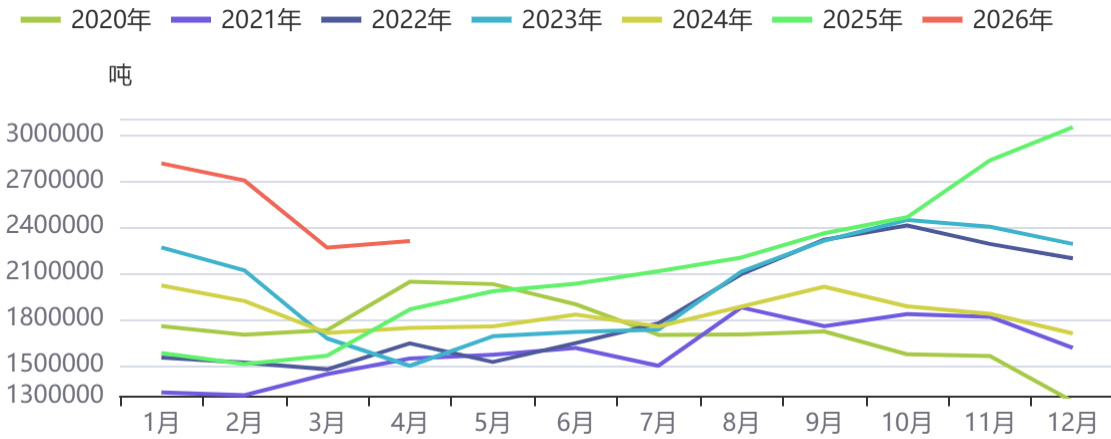
图15：马来西亚棕榈油出口数量



资料来源：同花顺，方正中期研究院

资料来源：同花顺，方正中期研究院

图16：马来西亚棕榈油期末库存量



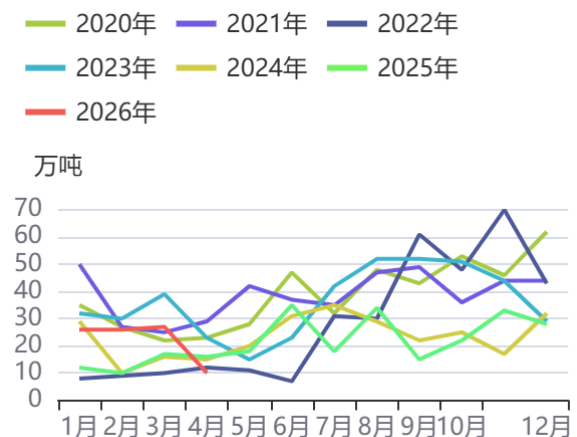
资料来源：同花顺，方正中期研究院

图17：进口对盘毛利:棕榈油(24度)



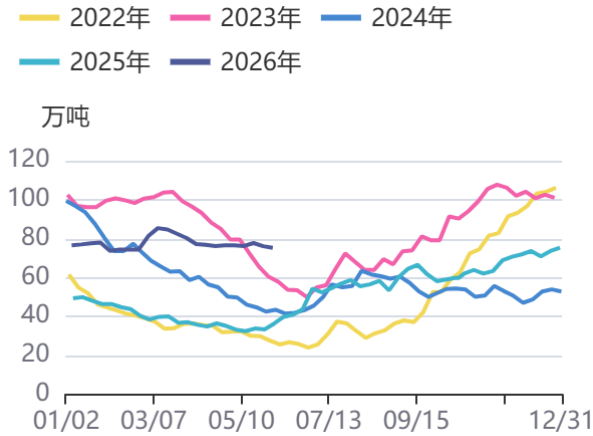
资料来源：同花顺，方正中期研究院

图18：棕榈油进口数量



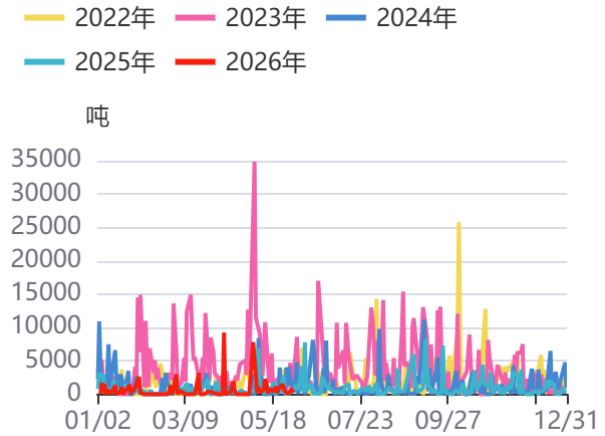
资料来源：同花顺，方正中期研究院

图19：国内棕榈油库存



资料来源：同花顺，方正中期研究院

图20：棕榈油日度成交情况



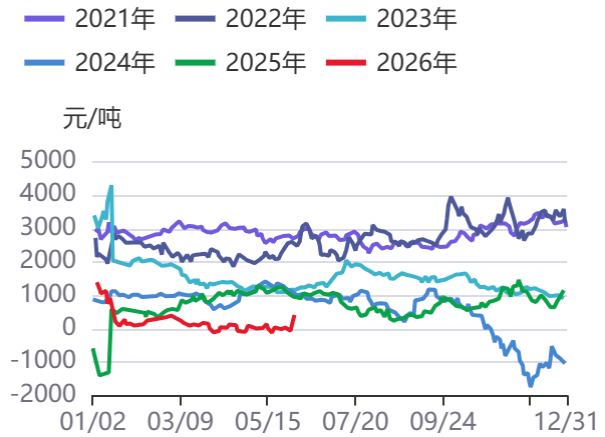
资料来源：同花顺，方正中期研究院

图21：1月豆棕价差



资料来源：同花顺，方正中期研究院

图22：1月菜棕价差



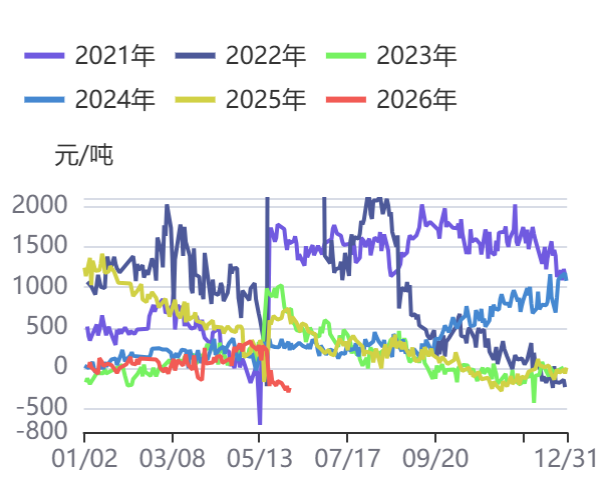
资料来源：同花顺，方正中期研究院

图23：棕榈油广东1月基差



资料来源：同花顺，方正中期研究院

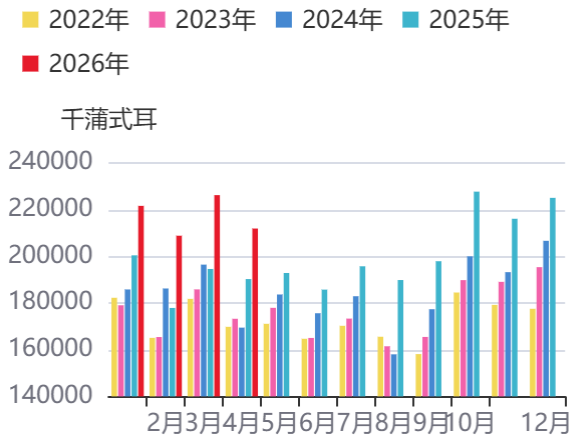
图24：棕榈油广州5月基差



资料来源：同花顺，方正中期研究院

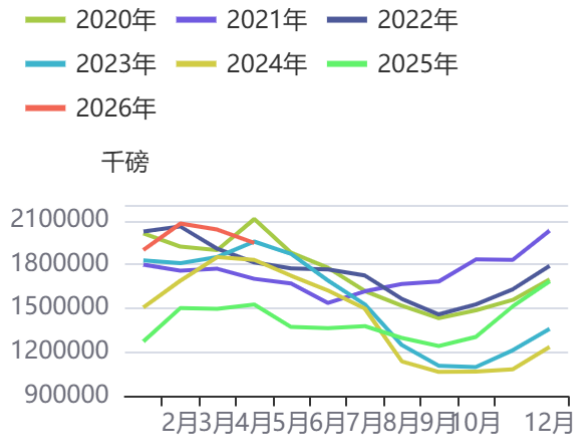
(二) 豆油

图25: NOPA: 美豆:压榨量



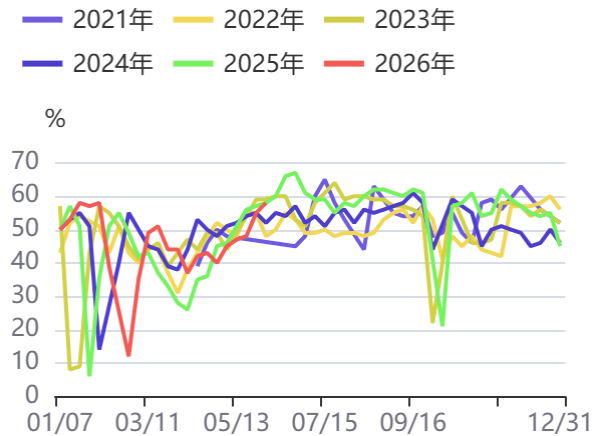
资料来源: 同花顺, 方正中期研究院

图26: 美豆油库存



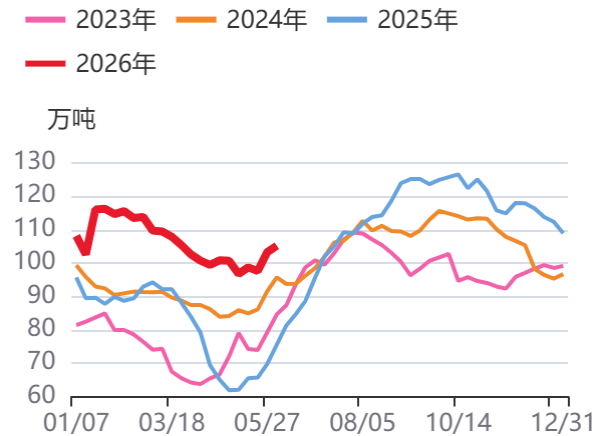
资料来源: 同花顺, 方正中期研究院

图27: 国内大豆油厂开机率:全国总计



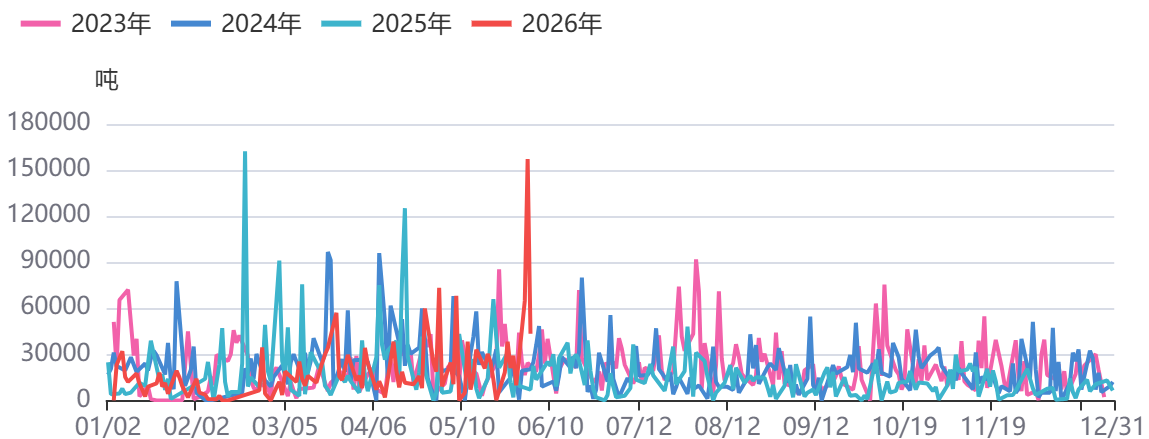
资料来源: 同花顺, 方正中期研究院

图28: 油厂库存量:豆油:全国



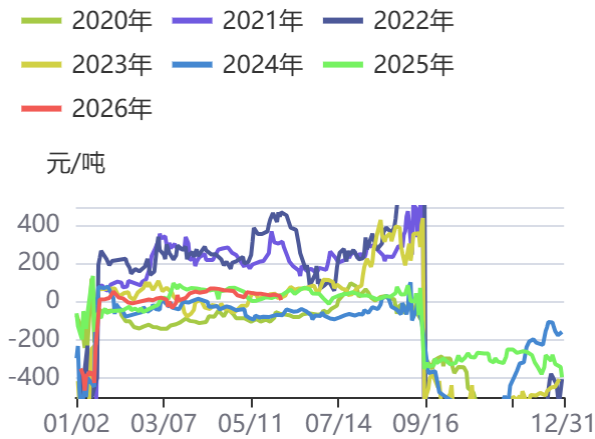
资料来源: 同花顺, 方正中期研究院

图29: 成交量:一级豆油:总计



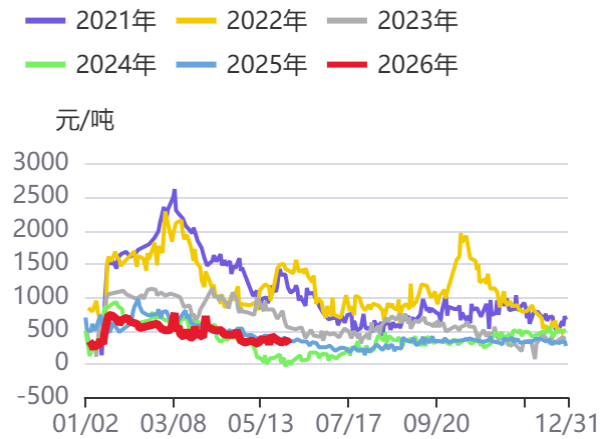
资料来源: 同花顺, 方正中期研究院

图30：豆油9-1价差



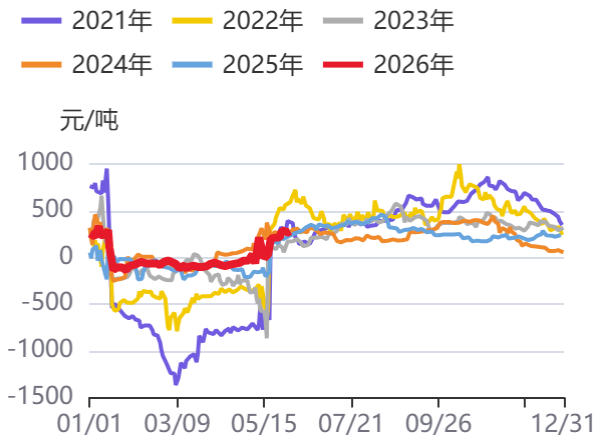
资料来源：同花顺，方正中期研究院

图31：豆油黄埔1月基差



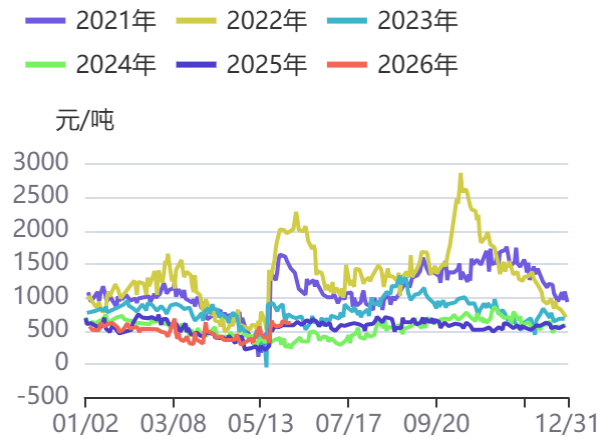
资料来源：同花顺，方正中期研究院

图32：豆油1-5价差



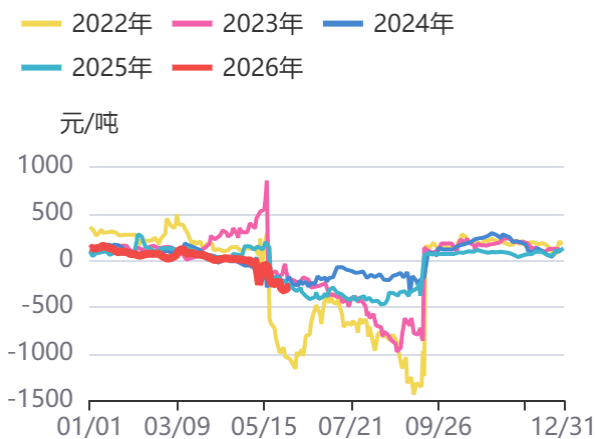
资料来源：同花顺，方正中期研究院

图33：豆油黄埔5月基差



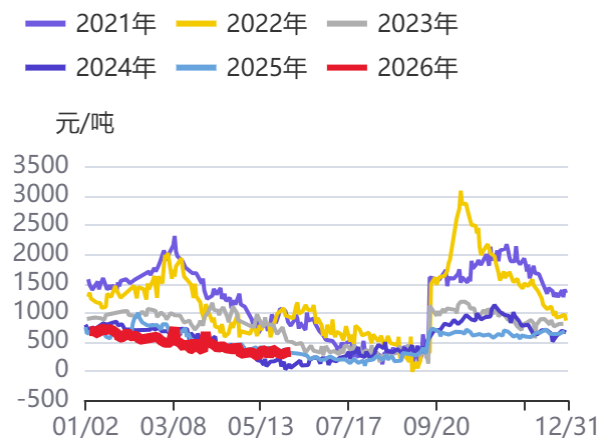
资料来源：同花顺，方正中期研究院

图34：豆油5-9价差



资料来源：同花顺，方正中期研究院

图35：豆油黄埔9月基差



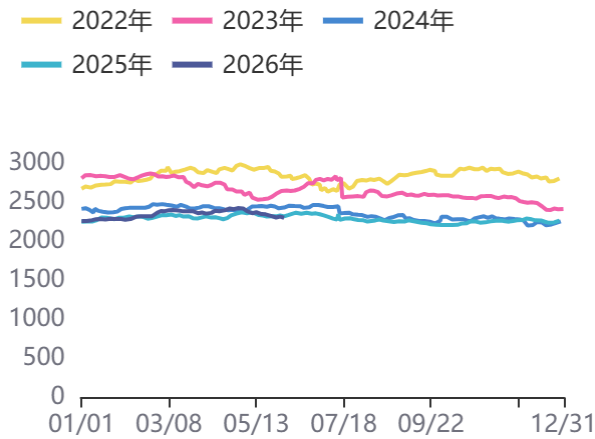
资料来源：同花顺，方正中期研究院

三、饲料端

(一) 玉米

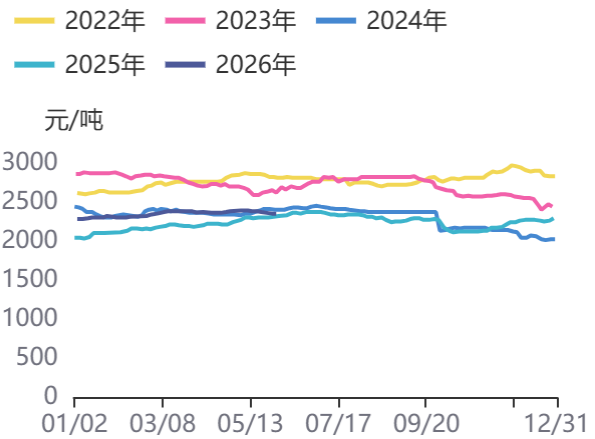
请务必阅读最后重要事项

图36：收盘价：玉米07月



资料来源：同花顺，方正中期研究院

图37：现货价：玉米(国标二等)：辽宁：大连



资料来源：同花顺，方正中期研究院

图38：7月基差



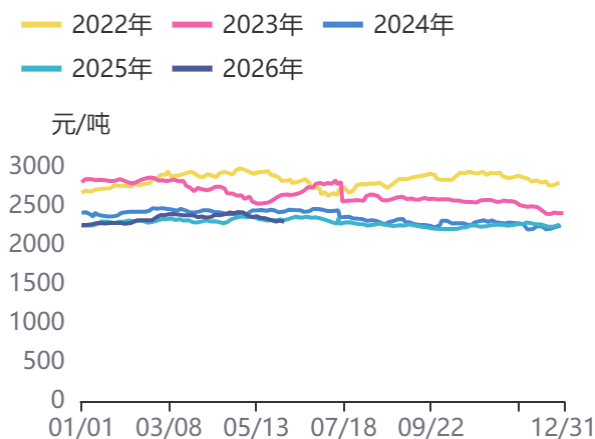
资料来源：同花顺，方正中期研究院

图39：9月基差



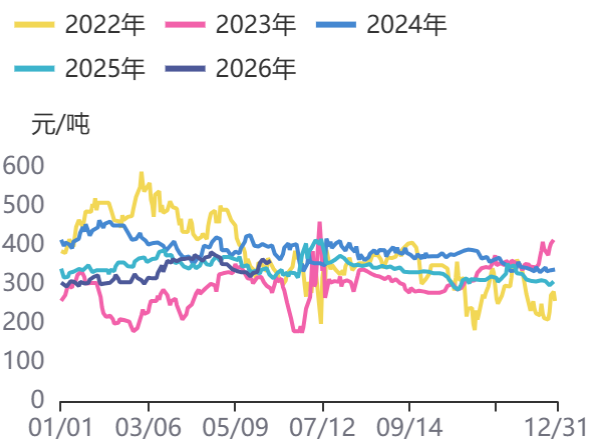
资料来源：同花顺，方正中期研究院

图40：玉米7-9



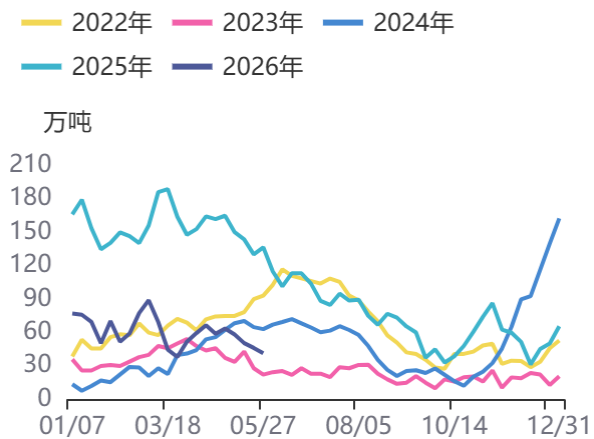
资料来源：同花顺，方正中期研究院

图41：7月玉米淀粉-玉米



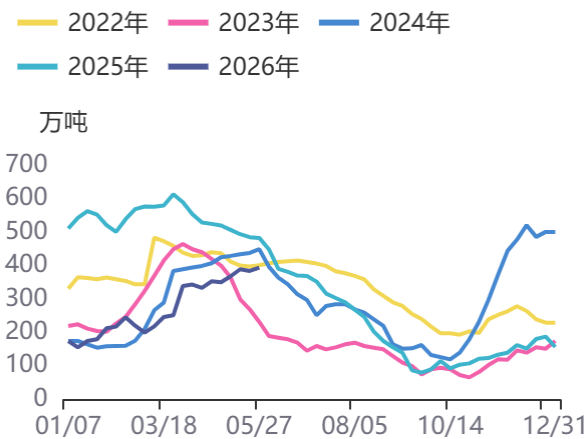
资料来源：同花顺，方正中期研究院

图42：玉米:库存:南方港口



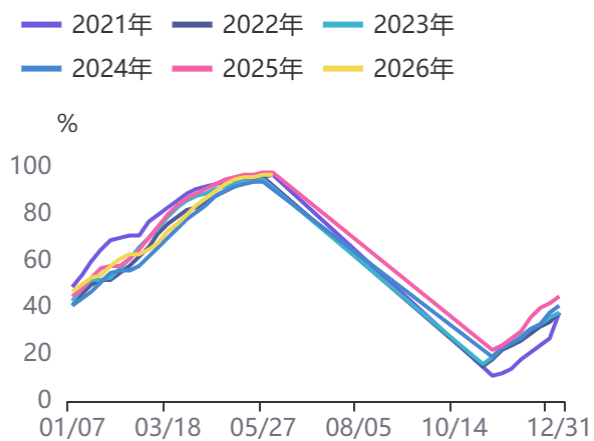
资料来源：同花顺，方正中期研究院

图43：玉米:库存:北方港口



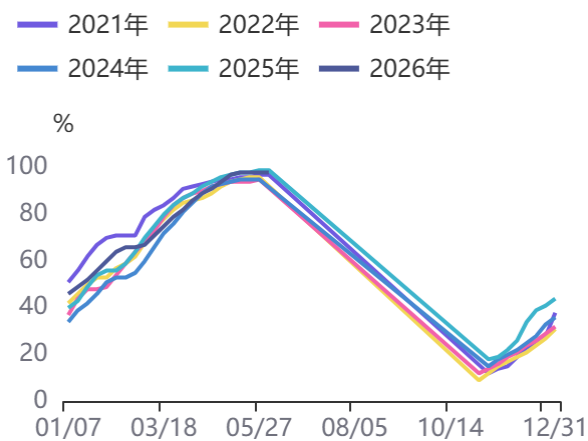
资料来源：同花顺，方正中期研究院

图44：全国玉米售粮进度



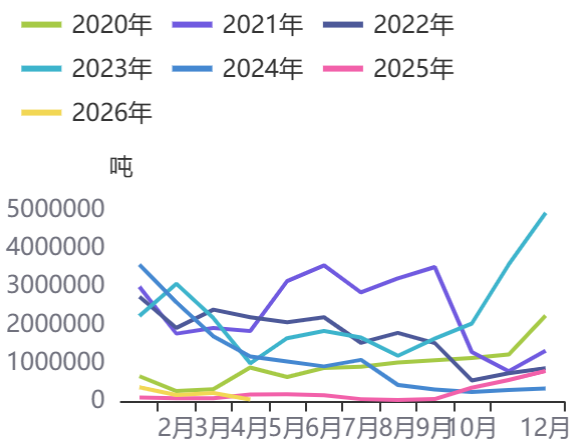
资料来源：同花顺，方正中期研究院

图45：东北地区玉米售粮进度



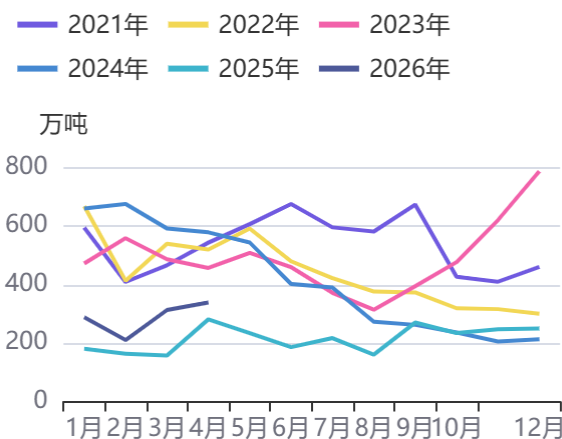
资料来源：同花顺，方正中期研究院

图46：玉米进口量



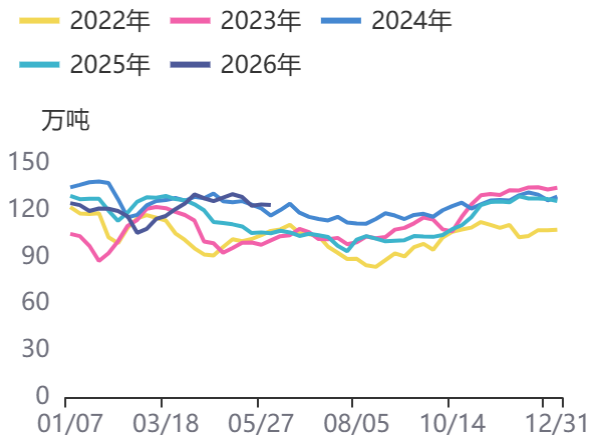
资料来源：同花顺，方正中期研究院

图47：谷物及谷物粉:进口数量:当月值



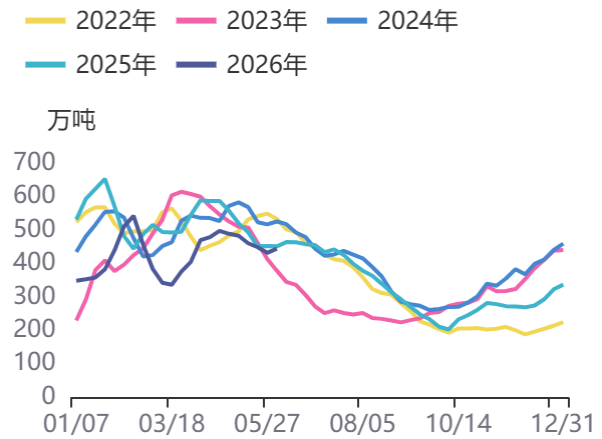
资料来源：同花顺，方正中期研究院

图48：全国深加工企业玉米消耗量



资料来源：同花顺，方正中期研究院

图49：全国深加工企业玉米库存



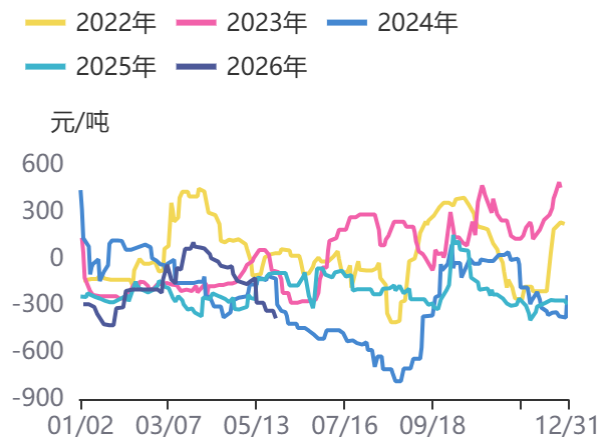
资料来源：同花顺，方正中期研究院

图50：吉林地区玉米乙醇加工利润



资料来源：同花顺，钢联农产品，方正中期研究院

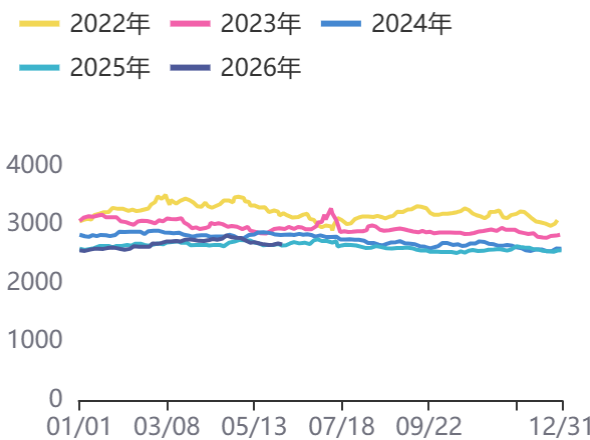
图51：黑龙江地区玉米乙醇加工利润



资料来源：同花顺，钢联农产品，方正中期研究院

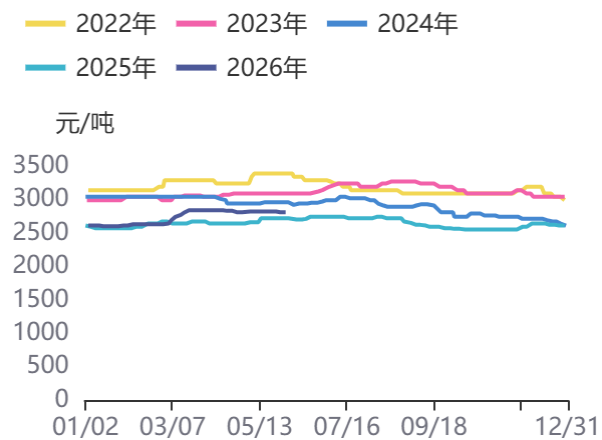
（二）玉米淀粉

图52：收盘价：玉米淀粉07月



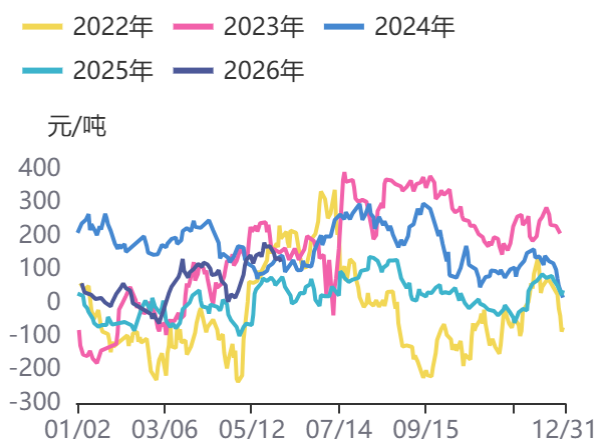
资料来源：同花顺，方正中期研究院

图53：现货价：玉米淀粉：吉林长春



资料来源：同花顺，方正中期研究院

图54：玉米淀粉7月基差



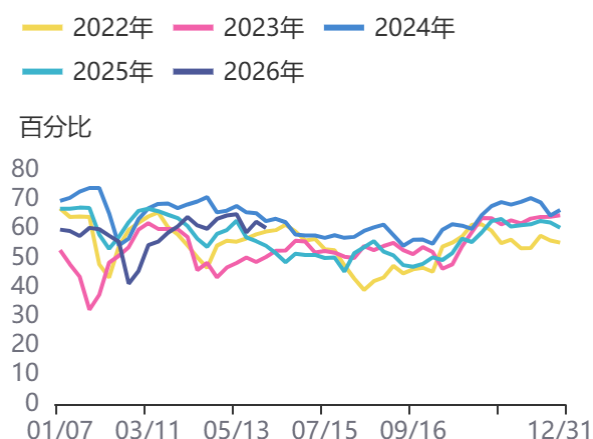
资料来源：同花顺，方正中期研究院

图55：玉米淀粉9月基差



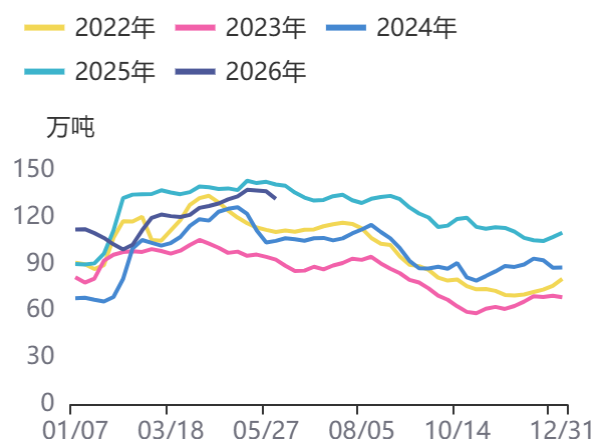
资料来源：同花顺，方正中期研究院

图56：全国玉米淀粉企业开工率



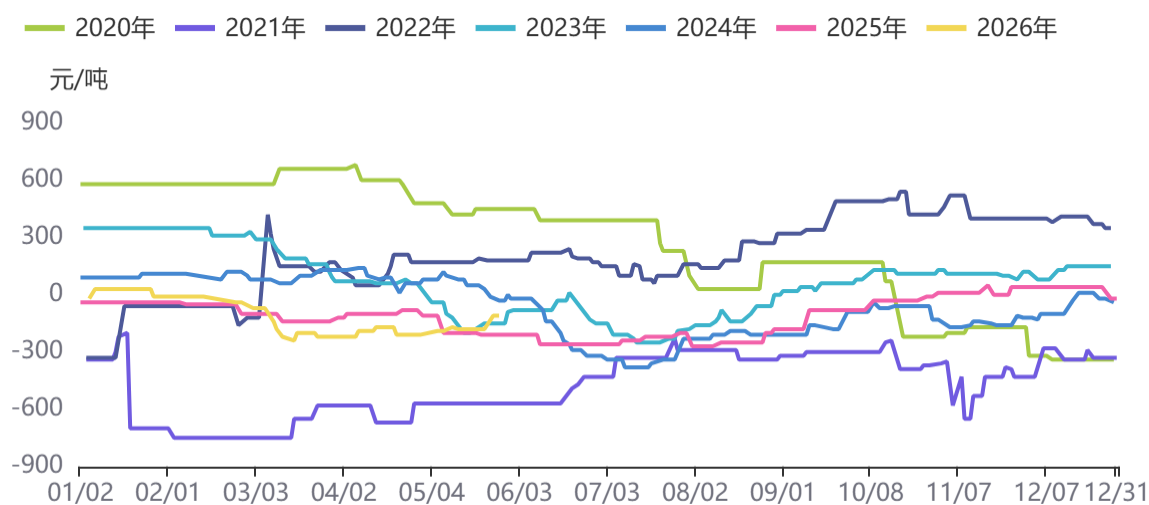
资料来源：同花顺，方正中期研究院

图57：全国玉米淀粉企业库存



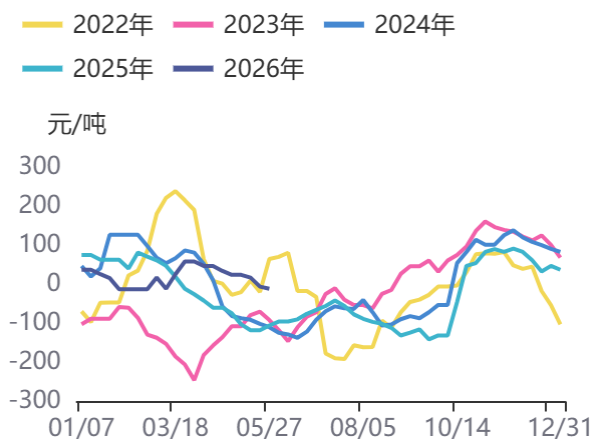
资料来源：同花顺，方正中期研究院

图58：山东面粉-玉米淀粉



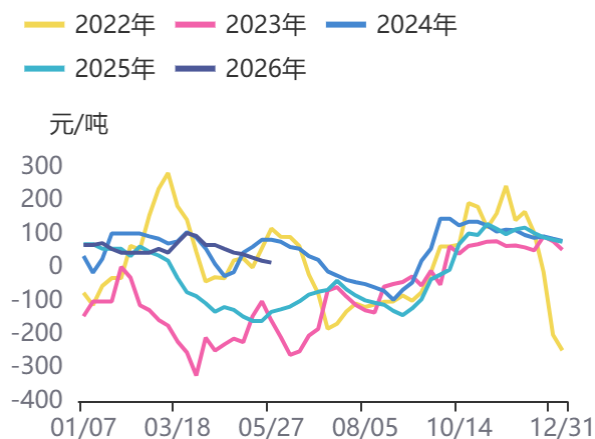
资料来源：同花顺，方正中期研究院

图59：吉林省玉米淀粉周度毛利



资料来源：同花顺，卓创资讯，方正中期研究院

图60：山东省玉米淀粉周度毛利



资料来源：同花顺，卓创资讯，方正中期研究院

(三) 菜系

图61：菜粕现货行情



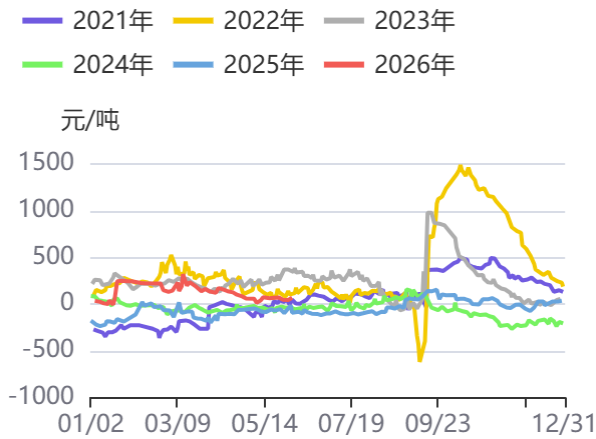
资料来源：同花顺，方正中期研究院

图62：进口四级菜油现货价格



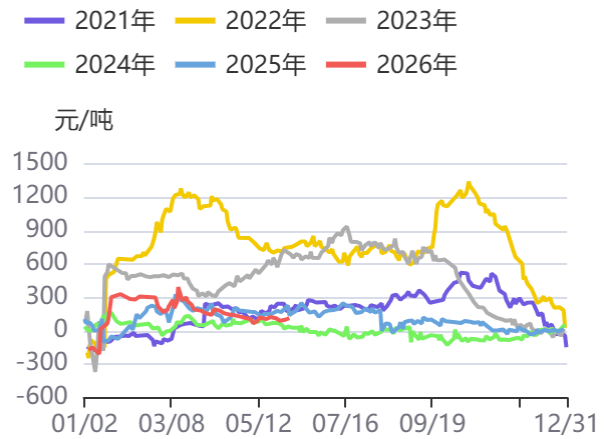
资料来源：同花顺，方正中期研究院

图63：菜粕9月南通基差



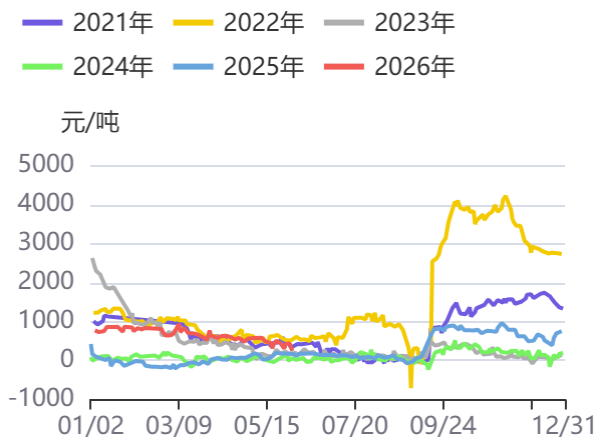
资料来源：同花顺，方正中期研究院

图64：菜粕1月南通基差



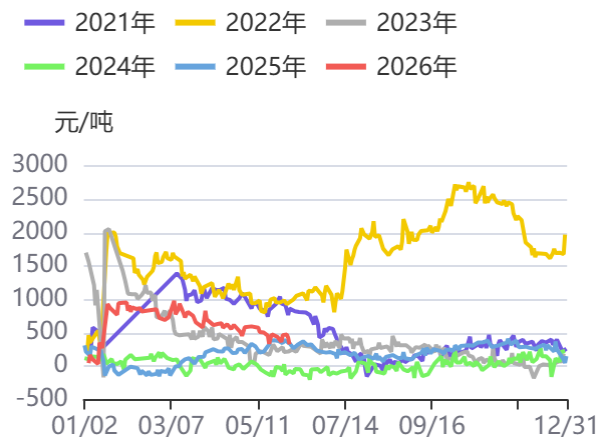
资料来源：同花顺，方正中期研究院

图65：菜油9月南通基差



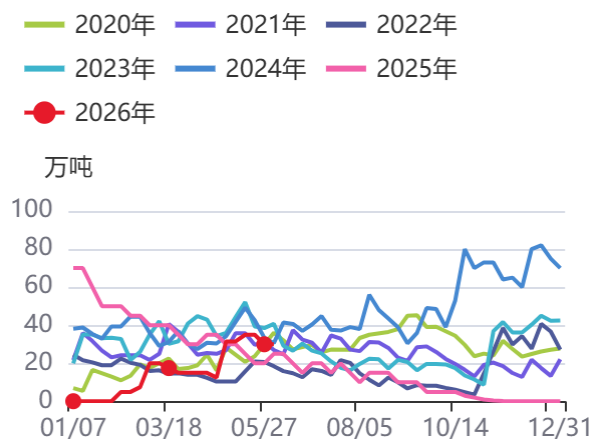
资料来源：同花顺，方正中期研究院

图66：菜油1月南通基差



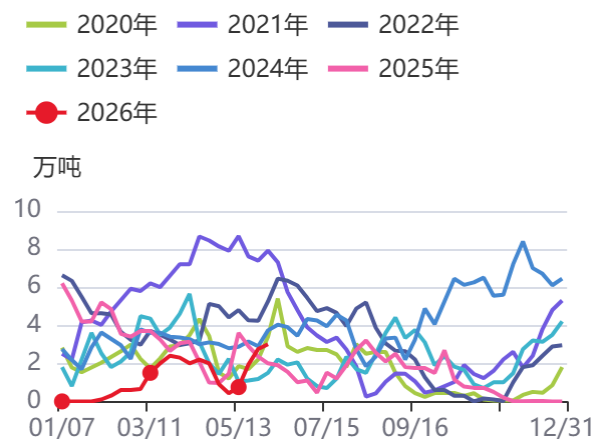
资料来源：同花顺，方正中期研究院

图67：沿海油厂菜籽库存



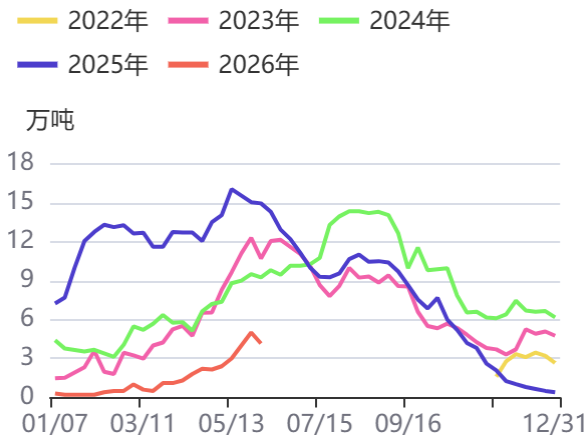
资料来源：同花顺，方正中期研究院

图68：沿海油厂菜粕库存



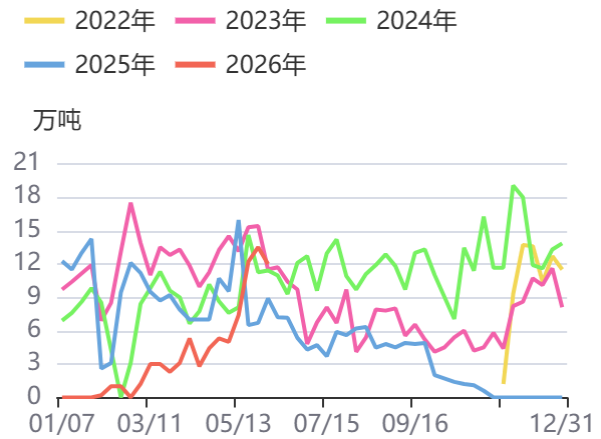
资料来源：同花顺，方正中期研究院

图69：菜籽油：库存量：主要油厂：沿海地区



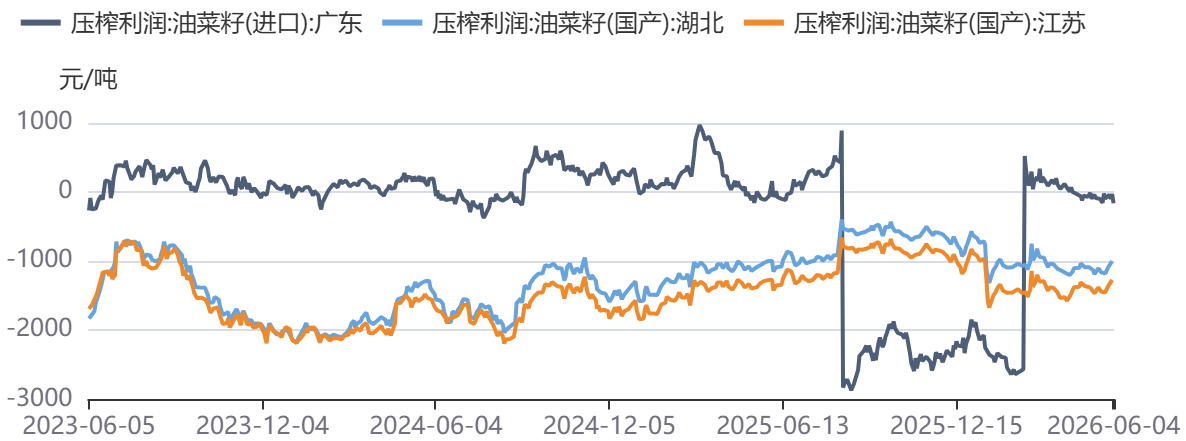
资料来源：同花顺，方正中期研究院

图70：菜籽：压榨量：主要油厂：沿海地区：合计



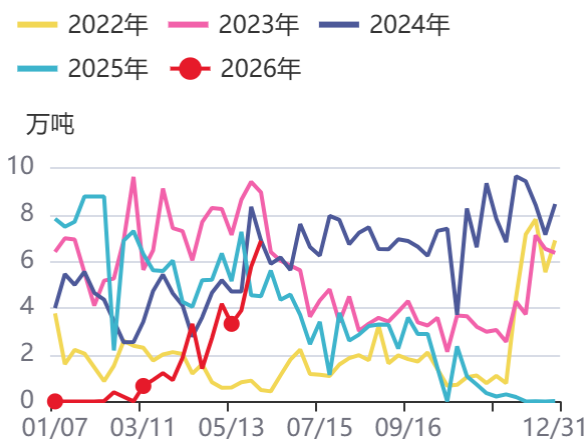
资料来源：同花顺，方正中期研究院

图71：国内油菜籽压榨利润



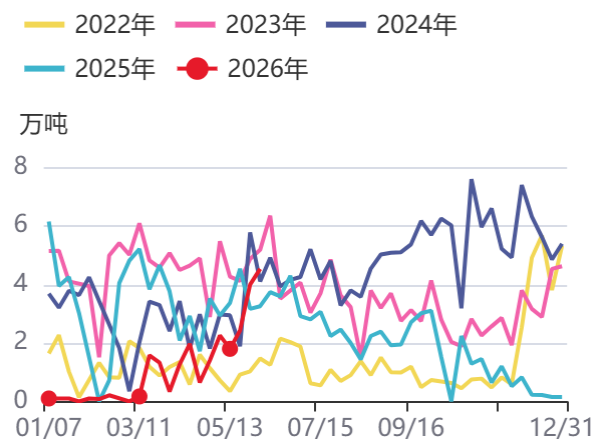
资料来源：同花顺，方正中期研究院

图72：沿海地区菜粕提货量



资料来源：同花顺，方正中期研究院

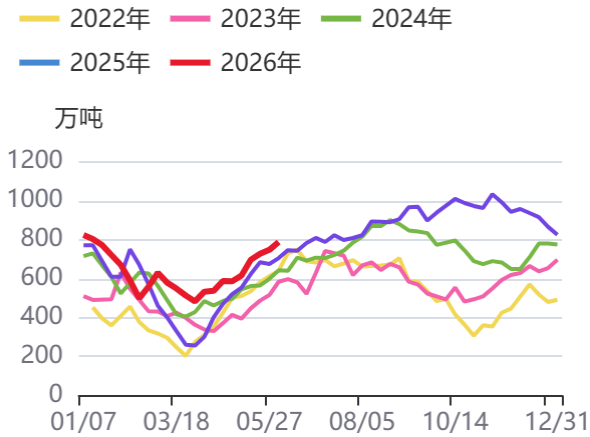
图73：沿海地区菜油提货量



资料来源：同花顺，方正中期研究院

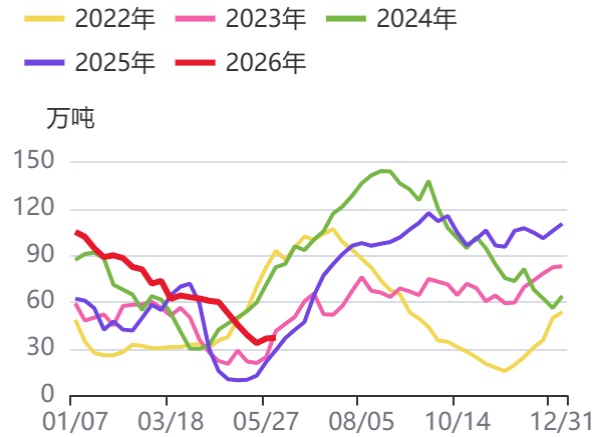
(四) 豆粕

图74：大豆：库存量：全国港口



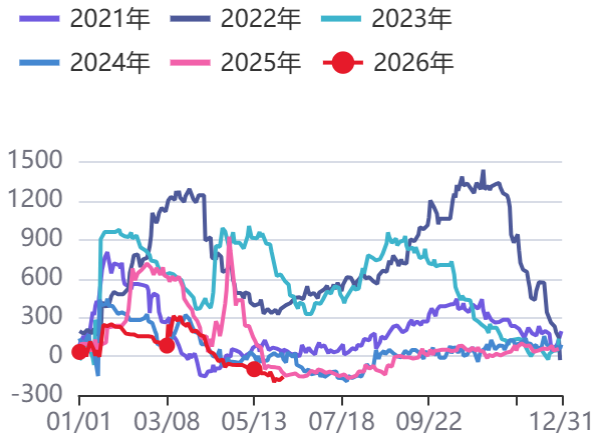
资料来源：同花顺，方正中期研究院

图75：库存：豆粕：国内主流油厂：合计



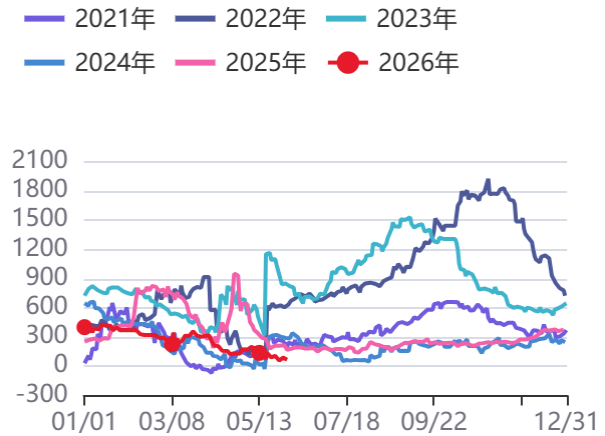
资料来源：同花顺，方正中期研究院

图76：基差：豆粕01月



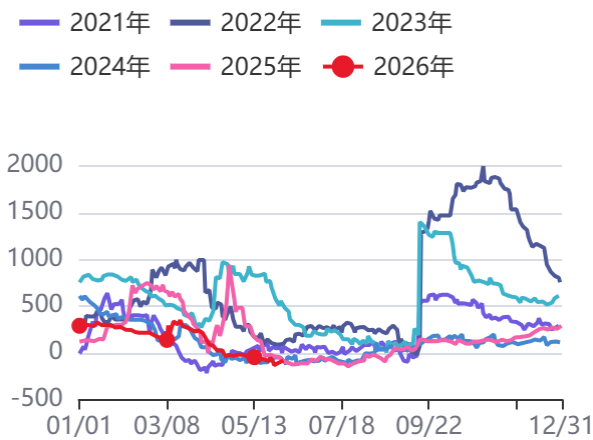
资料来源：同花顺，方正中期研究院

图77：基差：豆粕05月



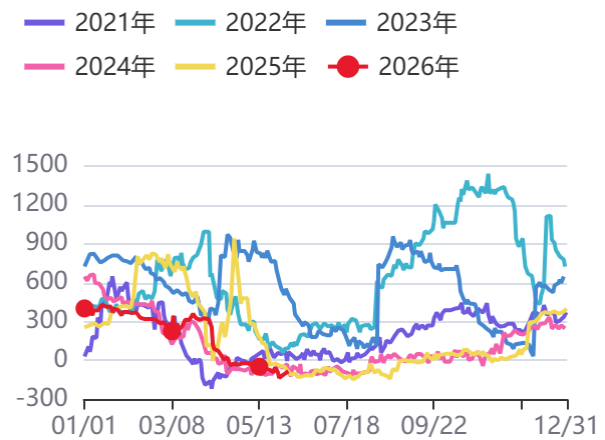
资料来源：同花顺，方正中期研究院

图78：基差：豆粕09月



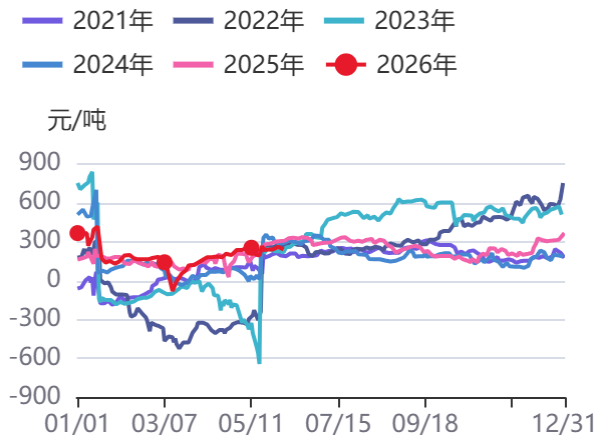
资料来源：同花顺，方正中期研究院

图79：豆粕盘面基差



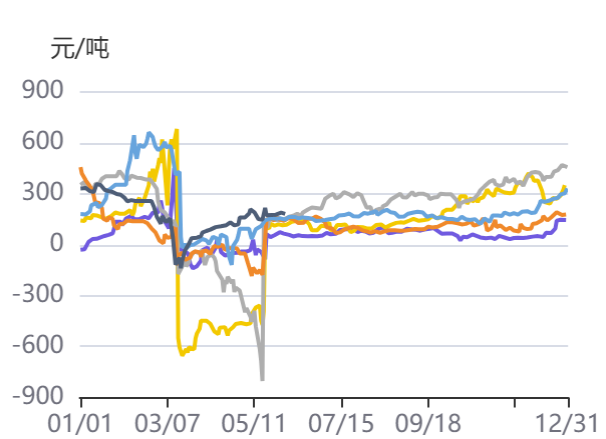
资料来源：同花顺，方正中期研究院

图80：豆粕1-5价差



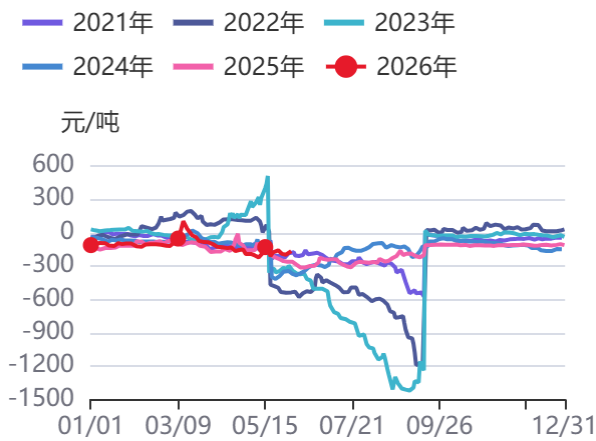
资料来源：同花顺，方正中期研究院

图81：豆粕3-5价差



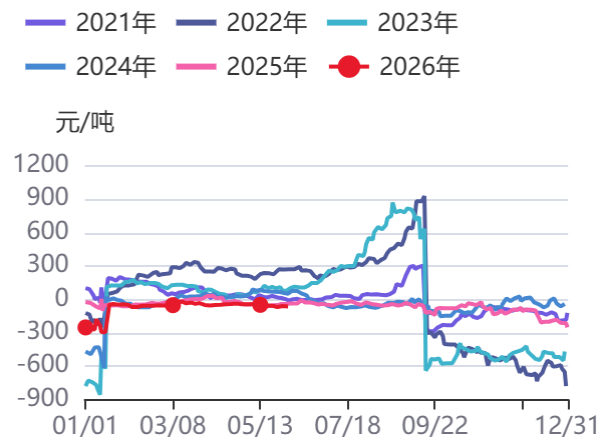
资料来源：同花顺，方正中期研究院

图82：豆粕5-9价差



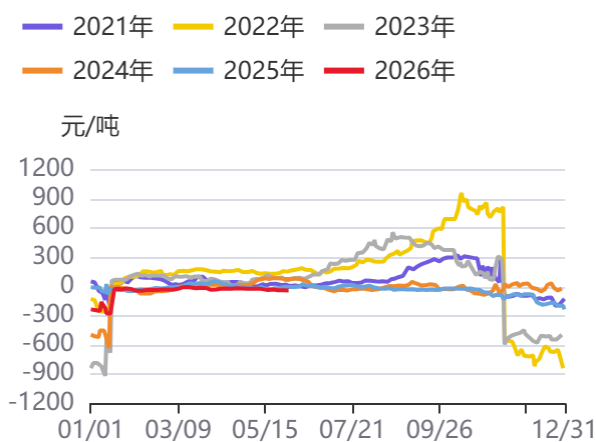
资料来源：同花顺，方正中期研究院

图83：豆粕9-1价差



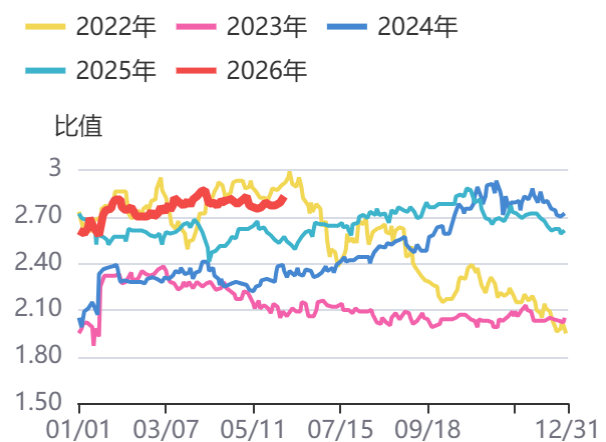
资料来源：同花顺，方正中期研究院

图84：豆粕11-1价差



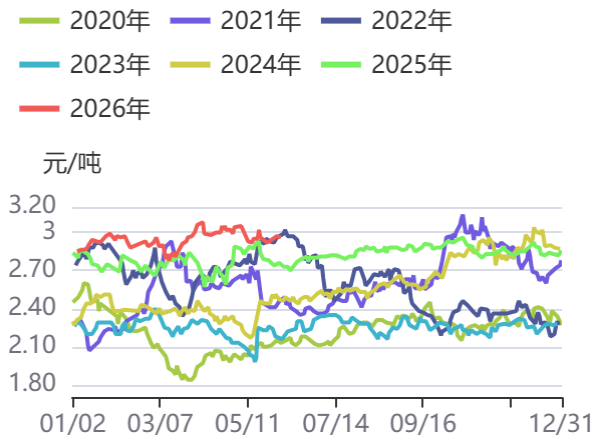
资料来源：同花顺，方正中期研究院

图85：01合约豆油/豆粕



资料来源：同花顺，方正中期研究院

图86：05合约豆油/豆粕



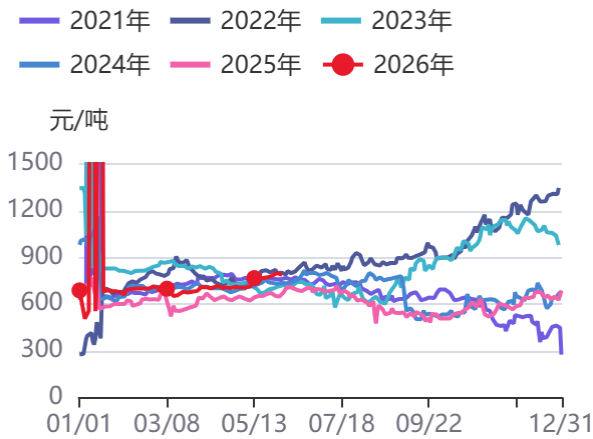
资料来源：同花顺，方正中期研究院

图87：09合约豆油/豆粕



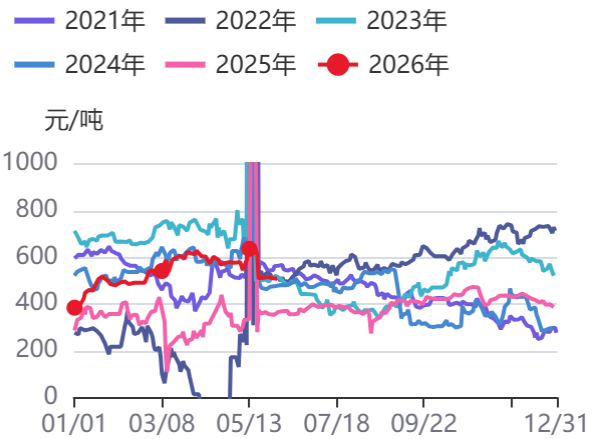
资料来源：同花顺，方正中期研究院

图88：豆粕-菜粕期货价差-1月合约



资料来源：同花顺，方正中期研究院

图89：豆粕-菜粕期货价差-5月合约



资料来源：同花顺，方正中期研究院

图90：豆粕-菜粕期货价差-9月合约



资料来源：同花顺，方正中期研究院

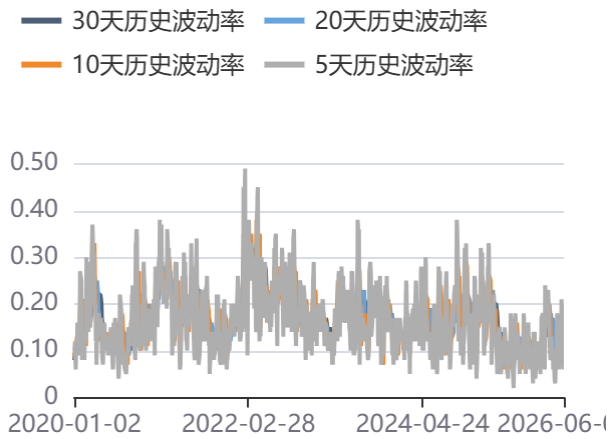
图91：豆粕-菜粕现货价差-南通



资料来源：同花顺，方正中期研究院

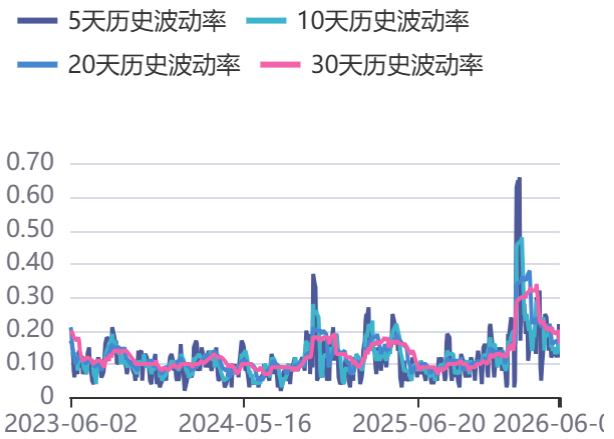
第四部分饲料养殖油脂期权情况

图92：豆粕期权波动率



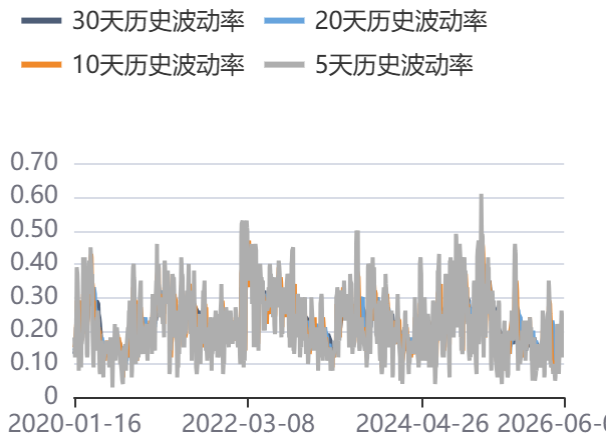
资料来源：同花顺，方正中期研究院

图93：豆一期权历史波动率



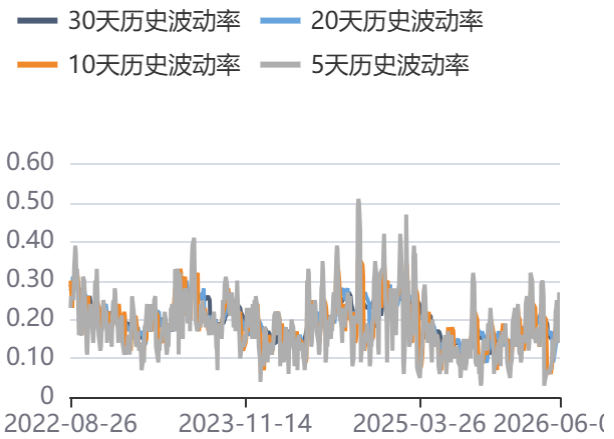
资料来源：同花顺，方正中期研究院

图94：菜粕历史波动率



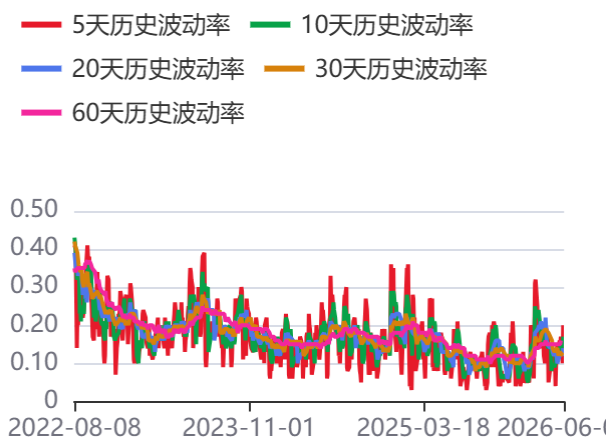
资料来源：同花顺，方正中期研究院

图95：菜油历史波动率



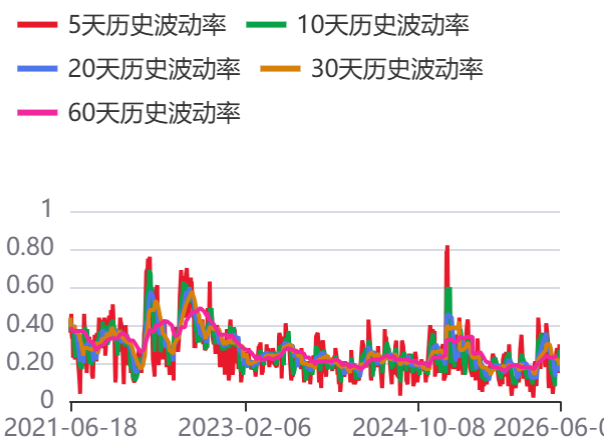
资料来源：同花顺，方正中期研究院

图96：豆油波动率



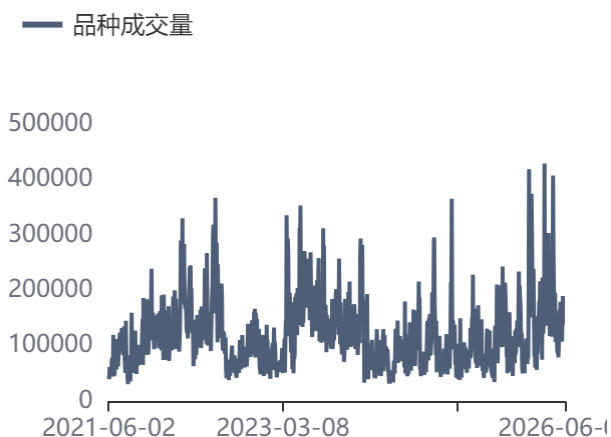
资料来源：同花顺，方正中期研究院

图97：棕榈油波动率



资料来源：同花顺，方正中期研究院

图98：玉米期权成交量



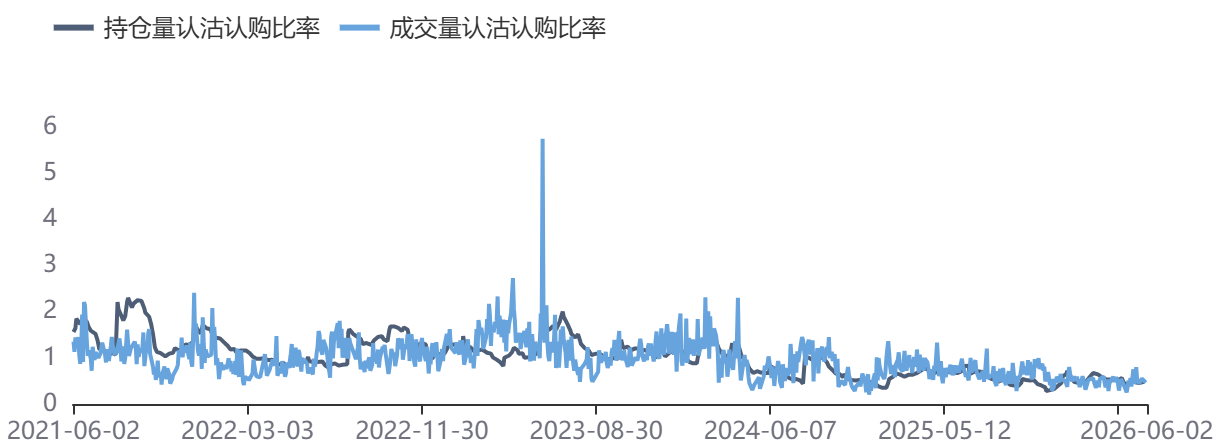
资料来源：同花顺，方正中期研究院

图99：玉米期权持仓量



资料来源：同花顺，方正中期研究院

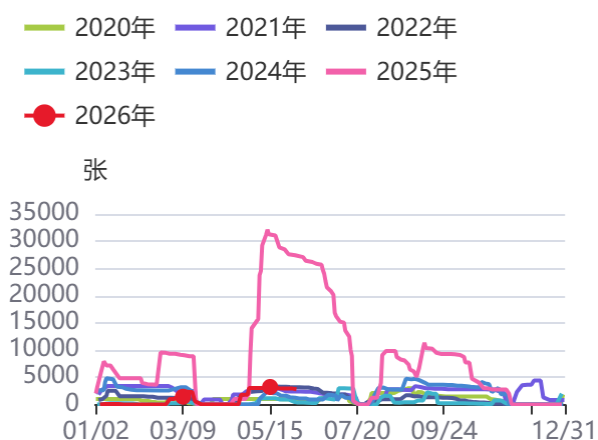
图100：玉米期权成交量及持仓量认沽认购比率



资料来源：同花顺，方正中期研究院

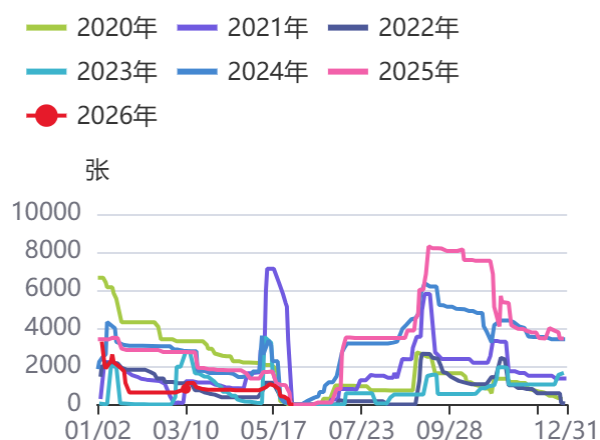
第五部分饲料养殖油脂仓单情况

图101：菜粕仓单情况



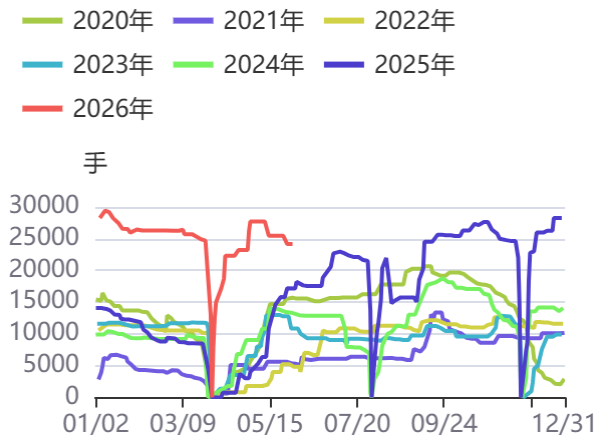
资料来源：同花顺，方正中期研究院

图102：菜油仓单情况



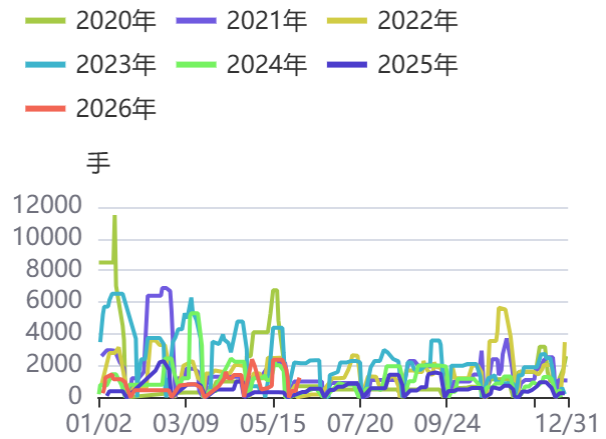
资料来源：同花顺，方正中期研究院

图103：豆油仓单数量



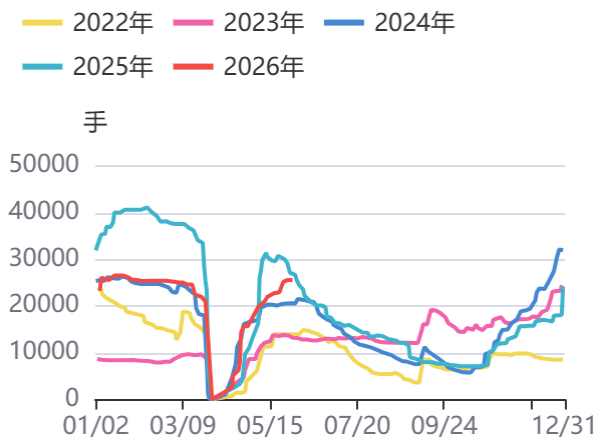
资料来源：同花顺，方正中期研究院

图104：棕榈油仓单数量



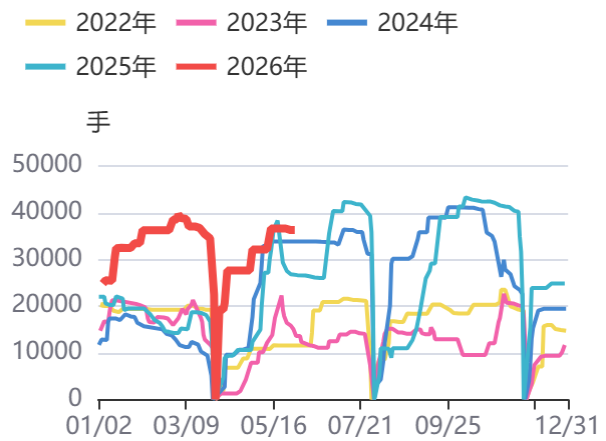
资料来源：同花顺，方正中期研究院

图105：仓单数量:豆一



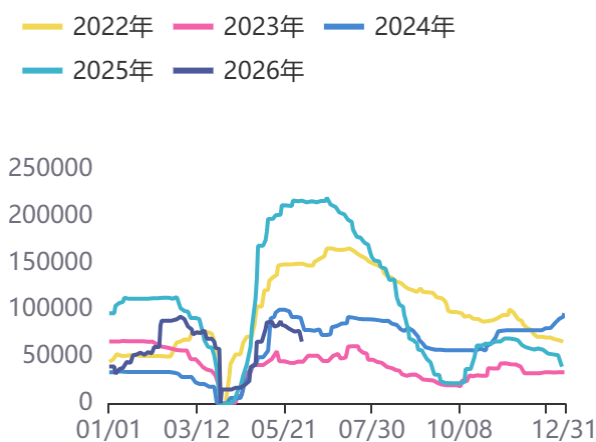
资料来源：同花顺，方正中期研究院

图106：仓单数量:豆粕



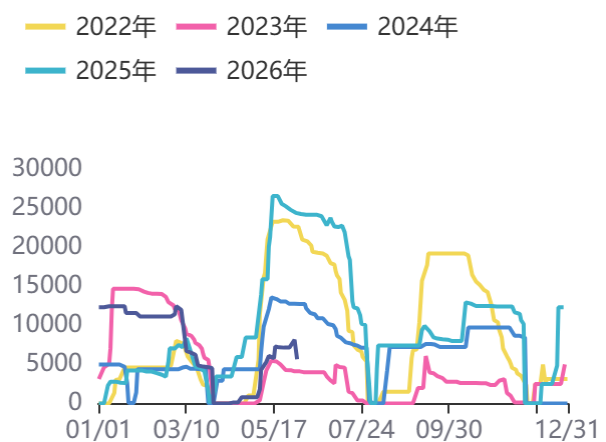
资料来源：同花顺，方正中期研究院

图107：注册仓单数量:玉米指数



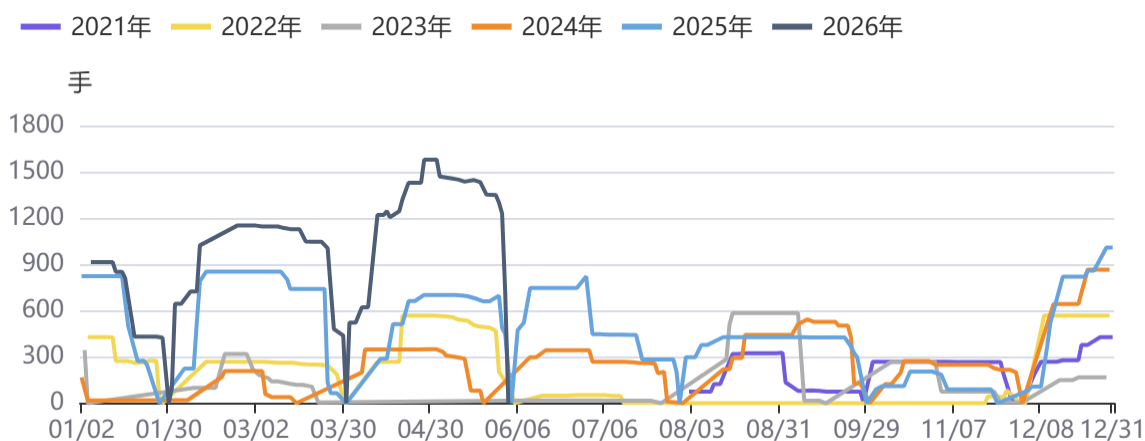
资料来源：同花顺，方正中期研究院

图108：注册仓单数量:玉米淀粉指数



资料来源：同花顺，方正中期研究院

图109：生猪期货仓单量



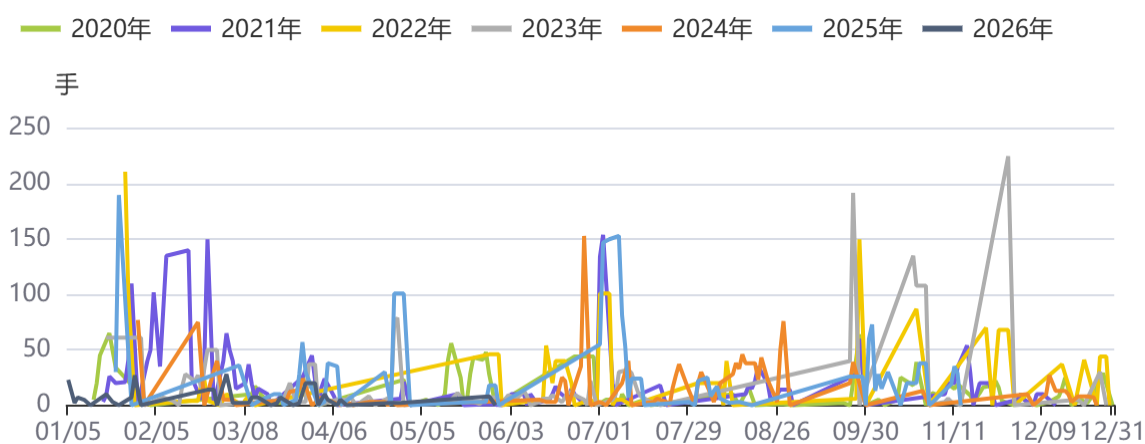
资料来源：同花顺，方正中期研究院

图110：生猪指数持仓量



资料来源：同花顺，方正中期研究院

图111：鸡蛋期货仓单量



资料来源：同花顺，方正中期研究院

图112：鸡蛋指数持仓量



资料来源：同花顺，方正中期研究院

联系我们

分支机构	地址	联系电话
总部业务平台		
资产管理部	北京市朝阳区朝阳门南大街10号楼兆泰国际中心A座16层	010-85881312
期货研究院	北京市朝阳区朝阳门南大街10号楼兆泰国际中心A座16层	010-85881111
交易咨询部	北京市朝阳区朝阳门南大街10号楼兆泰国际中心A座16层	010-85881108
总部业务部	北京市朝阳区朝阳门南大街10号楼兆泰国际中心A座16层	010-85881292
分支机构信息		
北京分公司	北京市西城区展览馆路48号新联写字楼4层	010-68578910
北京石景山分公司	北京市石景山区金府路32号院3号楼5层511室	010-82868098
北京朝阳分公司	北京市朝阳区朝阳门南大街10号楼兆泰国际中心A座16层	010-85881205
北京望京分公司	北京市朝阳区阜通东大街6号院3号楼8层908室	010-68571280
河北分公司	河北省唐山市路北区金融中心A座2109、2110室	0315-5396860
保定分公司	河北省保定市高开区朝阳北大街1898号电谷源盛广场A座1406室	0312-3012600
南京分公司	江苏省南京市栖霞区紫东路1号紫东国际创业园西区E2-444	025-85530971
苏州分公司	江苏省苏州市工业园区通园路699号苏州港华大厦716室	0512-65105067
上海分公司	上海市浦东新区长柳路58号604室	021-50588186
常州分公司	常州市天宁区竹林西路19号天宁时代广场1号楼3102室	0519-86811208
湖北分公司	湖北省武汉市武昌区楚河汉街总部国际F座2309号	027-87267728
湖南第一分公司	湖南省长沙市雨花区芙蓉中路三段569号陆都小区湖南商会大厦东塔26层2618-2623室	0731-84313486
湖南第二分公司	湖南省长沙市岳麓区观沙岭街道茶子山东路112号滨江金融中心二期T1栋5803-1、5804-1	0731-84312376
湖南第三分公司	湖南省长沙市芙蓉区黄兴中路168号新大新大厦5层	0731-84319733
深圳分公司	广东省深圳市福田区中康路128号卓越城一期2号楼806B室	0755-82521068
广东分公司	广州市天河区体育东路116号财富广场东塔903单元	020-38552420
山东分公司	山东省青岛市崂山区香岭路1号4号楼1706户	0532-85706107
天津营业部	天津市河西区黑牛城道与太湖路交口太平金融大厦1-1-906	022-65634672
包头营业部	内蒙古自治区包头市青山区钢铁大街7号正翔国际S1-B8座1107	0472-5210527
邯郸营业部	河北省邯郸市丛台区人民路与滏东大街交叉口东南角环球中心T6塔楼13层1305房间	0310-2053696
太原营业部	山西省太原市小店区长治路329号2幢1单元3层0301号	0351-5699806
西安营业部	西安市高新区唐延南路东侧逸翠园二期(i都会)6幢10101	029-81870836
上海自贸试验区分公司	上海市浦东新区南泉北路429号1502D室	021-68401347
上海南洋泾路营业部	上海市浦东新区南洋泾路555号1106室	021-50581277
上海世纪大道营业部	上海市浦东新区世纪大道1589号长泰国际金融大厦1107室	021-58861627
宁波营业部	浙江省宁波市鄞州区扬帆路71号扬帆广场2栋西单元5-1	0574-87096853
杭州营业部	浙江省杭州市萧山区宁围街道宝盛世纪中心1幢1801室	0571-86690056
南京洪武路营业部	江苏省南京市秦淮区洪武路359号福鑫大厦1803、1804室	025-58065918
苏州东吴北路营业部	江苏省苏州市姑苏区东吴北路299号吴中大厦9层902B、903室	0512-65161340
扬州营业部	江苏省扬州市新城河路520号水利大厦附楼	0514-82887558
南昌营业部	江西省南昌市红谷滩新区九龙大道1177号绿地国际博览城4号楼1419、1420	0791-83881001
岳阳营业部	湖南省岳阳市岳阳楼区建湘路天伦国际11栋102号	0730-8831589
郴州营业部	湖南省郴州市苏仙区白鹿洞街道青年大道333号阳光瑞城1栋10楼1001、1002、1003、1004、1020号	0735-2812007
风险管理子公司		
上海际丰投资管理有限责任公司	北京市朝阳区朝阳门南大街10号楼兆泰国际中心A座16层	010-85881188

重要事项

本报告中的信息均源于公开资料，方正中期期货研究院对信息的准确性及完备性不作任何保证，也不保证所包含的信息和建议不会发生任何变更。我们力求报告内容的客观、公正，但文中的观点、结论和建议仅供参考，报告中的信息和意见并不构成所述期货合约的买卖出价和征价，投资者据此作出的任何投资决策与本公司和作者无关，方正中期期货有限公司不承担因根据本报告操作而导致的损失，敬请投资者注意可

能存在的交易风险。本报告版权仅为方正中期期货研究院所有，未经书面许可，任何机构和个人不得以任何形式翻版、复制发布，如引用、转载、刊发，须注明出处为方正中期期货有限公司。