

农产品数据周报

华创期货交易咨询业务资格：渝证监许可〔2017〕1号

吴若楠 期货从业资格号：F3085256 交易咨询号：Z0018796

兰 皓 期货从业资格号：F03086798 交易咨询号：Z0016521

制作日期：2025年9月17日

核心观点

豆油：成交量已连续三周下滑，市场交投情绪降温，且库存仍处于高位，供应压力较大，拖累期价。然而，美国经济数据持续疲软，或影响年内累计降息幅度。结合盘面来看，期价阶段性止跌回升，短期或偏强震荡运行，但中长期受到供应宽松的抑制。

菜油：虽然华东地区菜油库存相对宽松，但油厂菜油库存已恢复至正常区间，供应端压力缓解，而油脂消费旺季临近，且四季度进口菜籽供应趋紧，加之中加谈判不确定性，多重利好支撑期价。结合盘面来看，期价整体重心上移，可待期价回调后，考虑继续布局多单。

棕榈油：近日棕榈油期货价格高位震荡运行，现货价格同样震荡调整；国内棕榈油周度成交量继续回暖，但库存仍小幅累库。马来西亚棕榈油连续6个月累库，但高频数据显示其9月上半月产量或有回落。受美豆油上涨及马来降雨引发供应担忧影响，国内期价重返9400上方。整体看，预计短期震荡偏强，但进一步上行动能有限。

豆粕：近日豆粕期货震荡回落，国内大豆到港充足，油厂开机率保持高位，豆粕库存延续累库，使期价承压。但随着气温逐步下滑，下游养殖业开工率预期将逐步回升并带动豆粕需求回暖。综合来看，预计短期内豆粕行情将维持弱势振荡格局，但下方空间或有限。

菜粕：虽然当前油厂开机率维持低位，但对菜粕提振有限，因国庆后菜粕水产需求逐渐进入淡季；而从政策面来看，加拿大油菜籽反倾销初步裁定对期价有短期支撑，但因反倾销调查延长六个月，贸易僵局暂获缓冲，提振力度有限。结合盘面来看，短期或震荡运行。

苹果：苹果现货价格较稳，旧季苹果逐步清库中，整体清库速度快于去年同期。新季早熟富士上市，好货价格坚挺，但对库存富士走货有一定影响。山东库存果交易尚可，价格稳定。销区市场到车量有所增加，走货尚可。预计短期价格以稳为主，关注新果质量及双节备货需求。

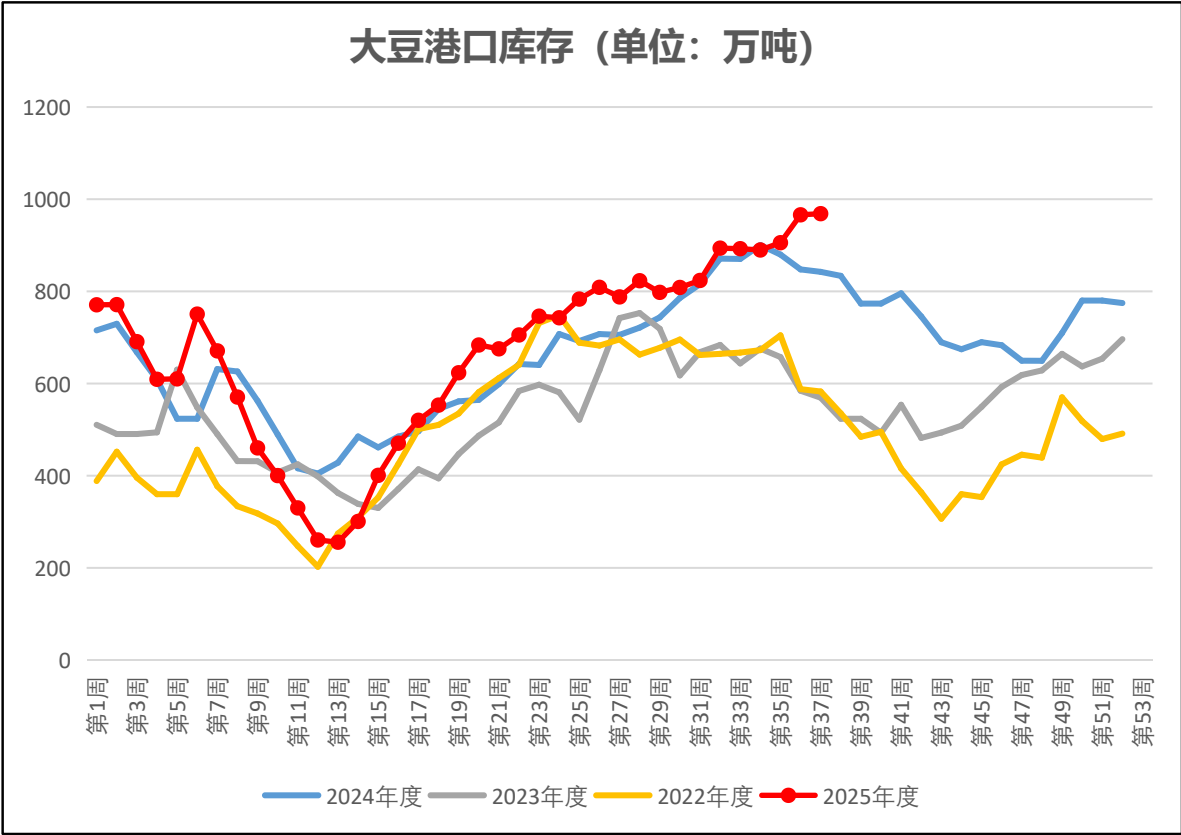
豆油期货主力价格走势



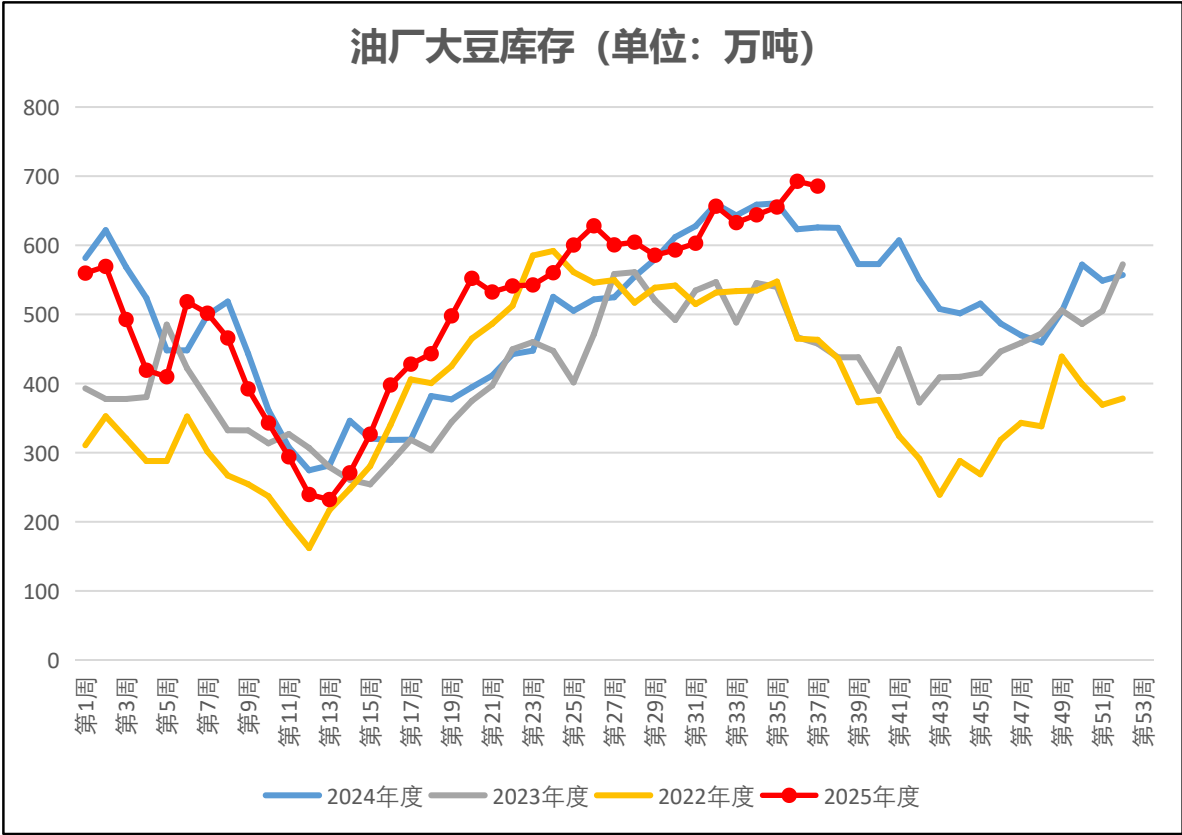
数据来源：同花顺期货通

近日豆油期货价格高位震荡运行，截至9月16日，豆油期货主力合约Y2601报收8418元/吨，较前一交易日结算价上涨62元/吨，涨幅0.74%；较9月9日收盘价(8408元/吨) 上涨10元/吨，涨幅0.12%。

大豆库存



数据来源: 钢联数据

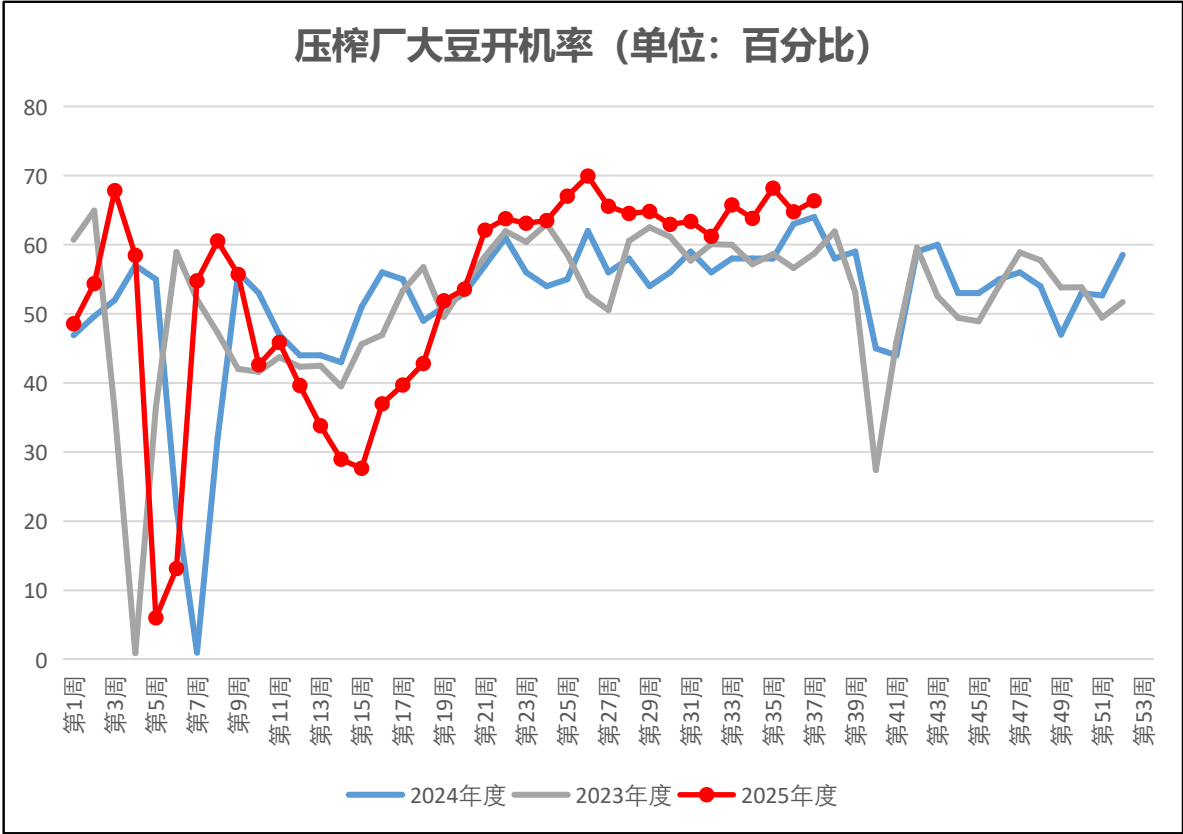


数据来源: 钢联数据

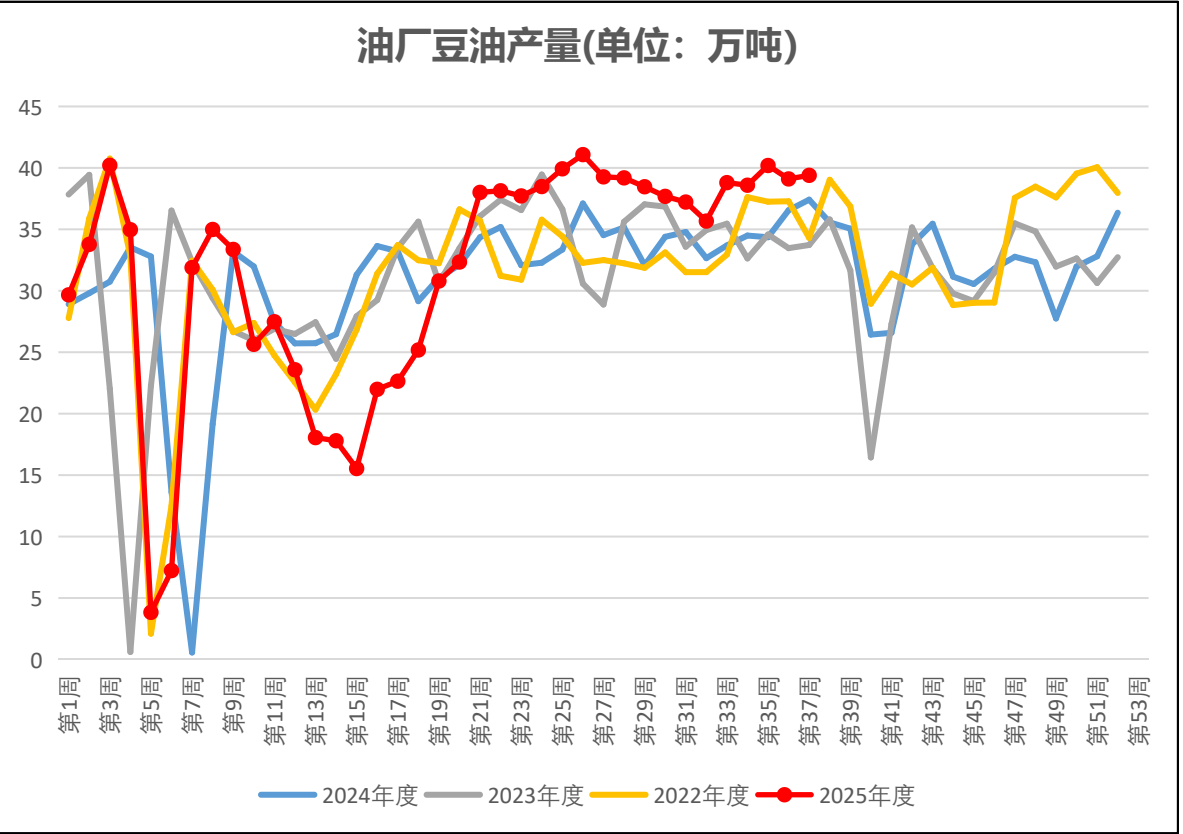
据钢联数据显示, 截至9月12日, 大豆港口库存为968.6万吨, 环比前一周 (966.1万吨) 有小幅增长, 增幅0.26%。

据钢联数据显示, 截至9月12日, 油厂大豆库存为685.6万吨, 环比前一周 (692.6万吨) 有小幅下滑, 降幅1.01%。

大豆开机率及豆油产量



数据来源: 钢联数据

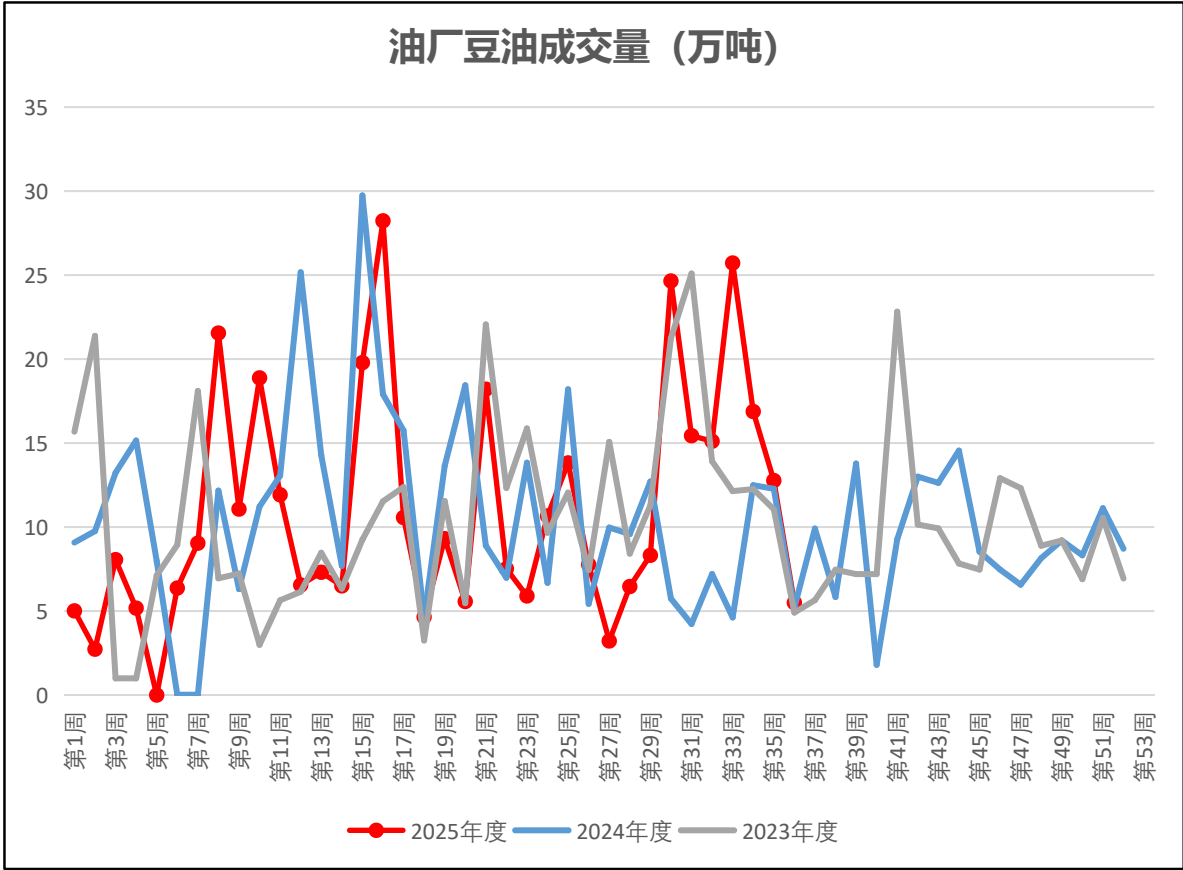


数据来源: 钢联数据

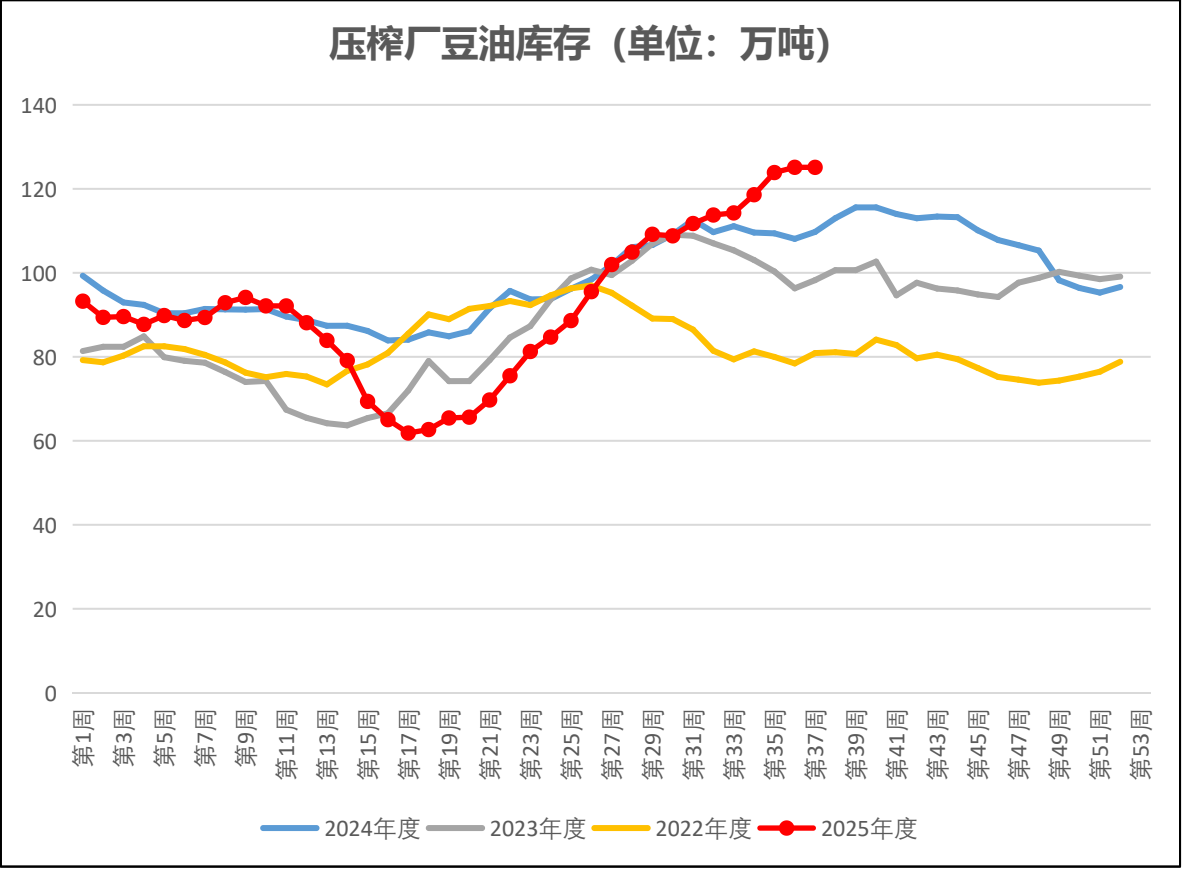
据钢联数据显示, 截至9月12日, 压榨厂大豆开机率66.35%, 环比前一周 (64.76%) 有小幅增长, 增幅2.46%。

据钢联数据显示, 截至9月12日当周, 国内豆油油厂产量为39.4万吨, 环比前一周 (39.1万吨) 有小幅增长, 增幅0.75%。

豆油压榨厂库存



数据来源：钢联数据



数据来源：钢联数据

成交量连续三周走弱，市场交投情绪降温。

据钢联数据显示，截至9月12日，油厂豆油库存为125.12万吨，环比前一周（125.13万吨）有小幅下滑，降幅0.01%。

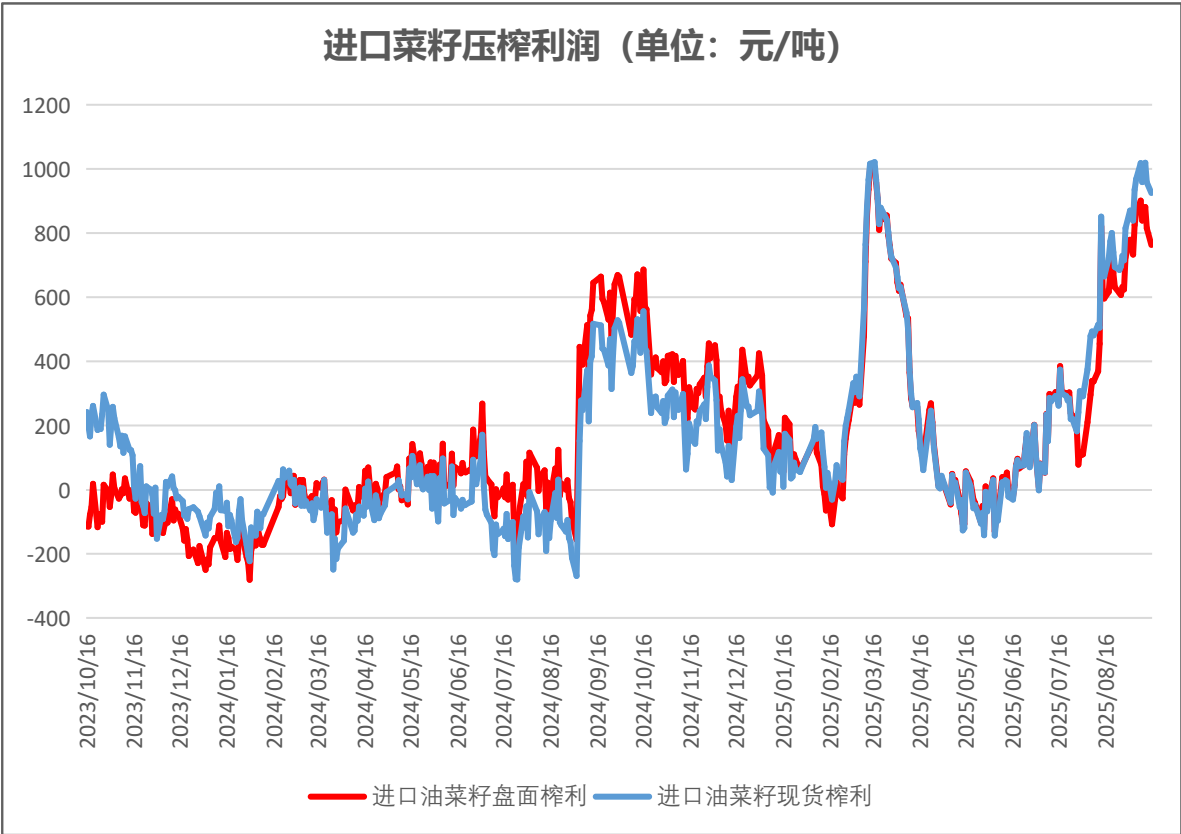
菜油期货主力价格走势



数据来源：同花顺期货通

近日菜油期货价格震荡偏强运行，截至9月16日，菜油期货主力合约OI2601报收10053元/吨，较前一交易日结算价上涨176元/吨，涨幅1.78%；较9月9日收盘价(9851元/吨) 上涨202元/吨，涨幅2.05%。

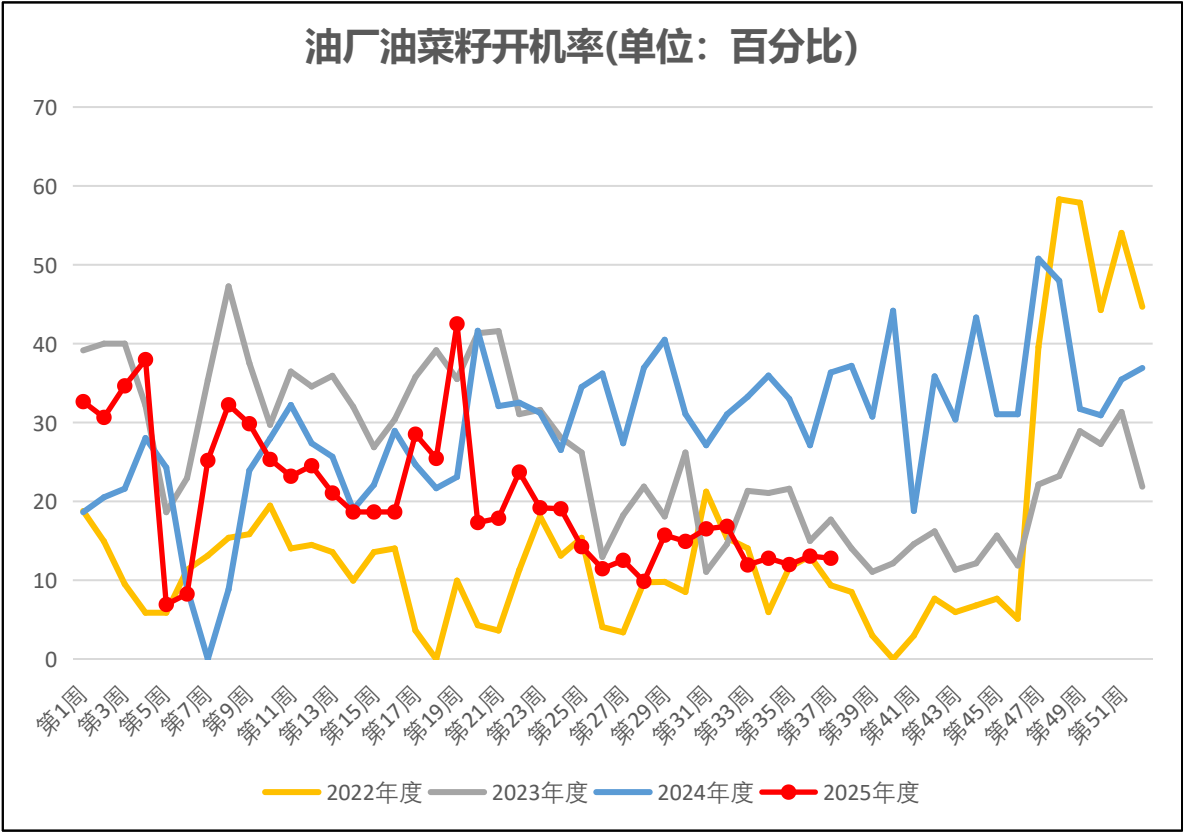
进口菜籽压榨利润及开机率



数据来源: 钢联数据

	进口油菜籽盘面榨利	进口油菜籽现货榨利
2025年9月15日	763	925
2025年9月9日	839	959
价差	-76	-34
单位	元/吨	

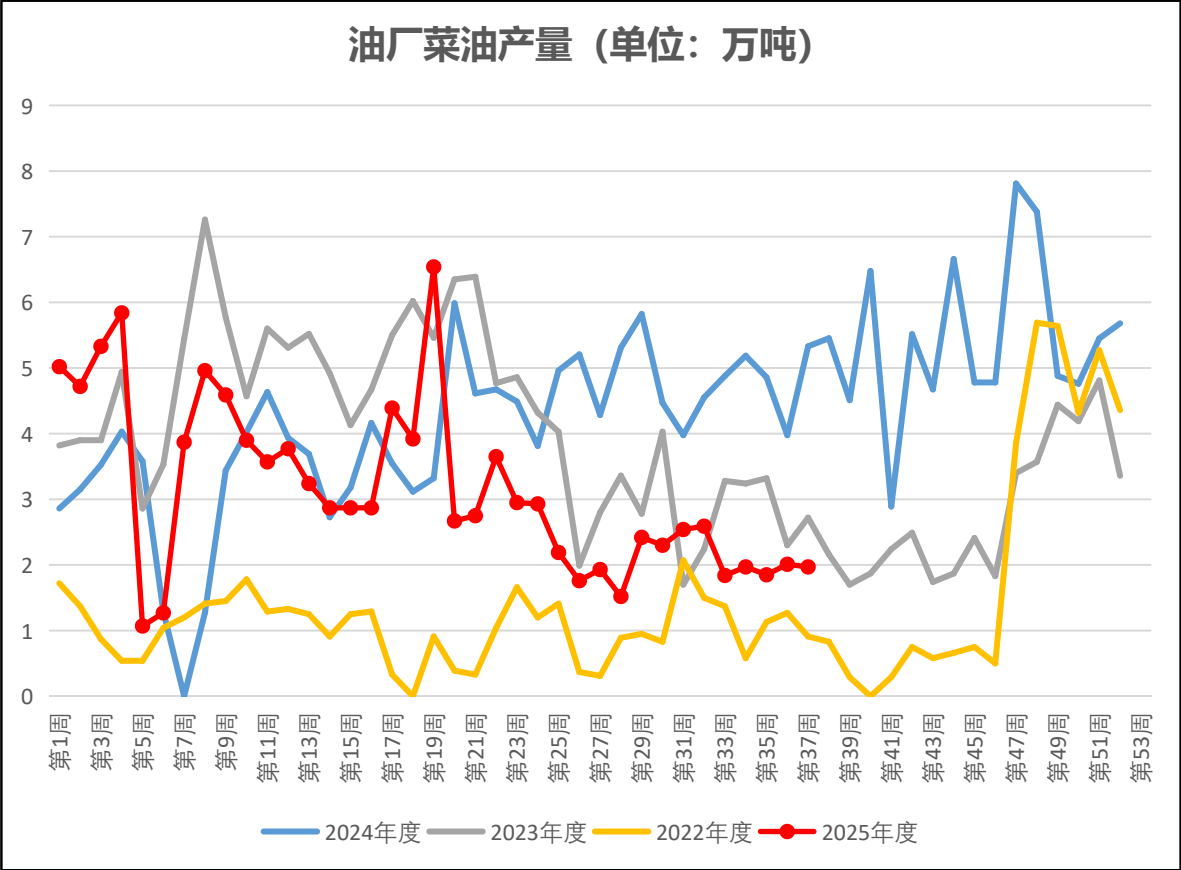
数据来源: 钢联数据



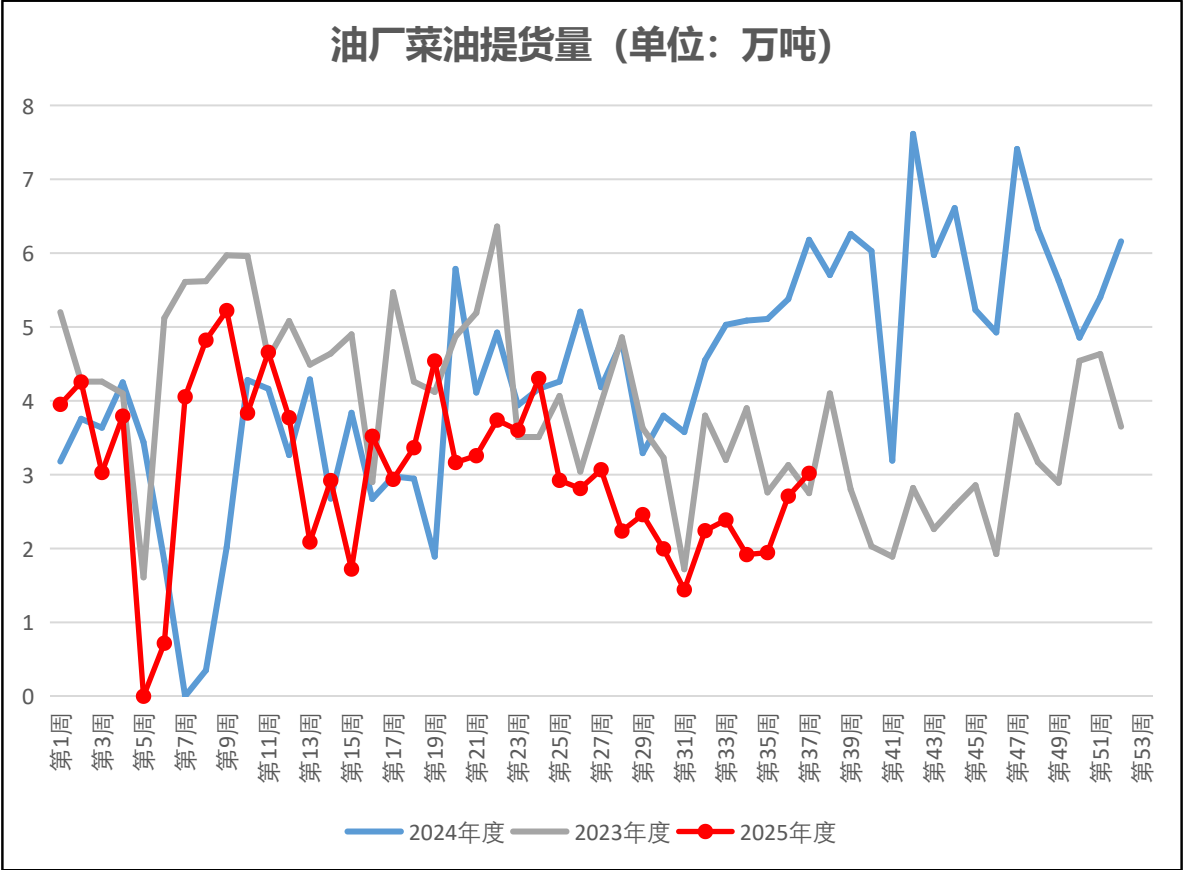
数据来源: 钢联数据

据钢联数据显示, 截至9月12日, 沿海油厂菜籽开机率12.79%, 环比前一周 (13.06%) 有小幅下滑。

菜油产量及需求



数据来源: 钢联数据

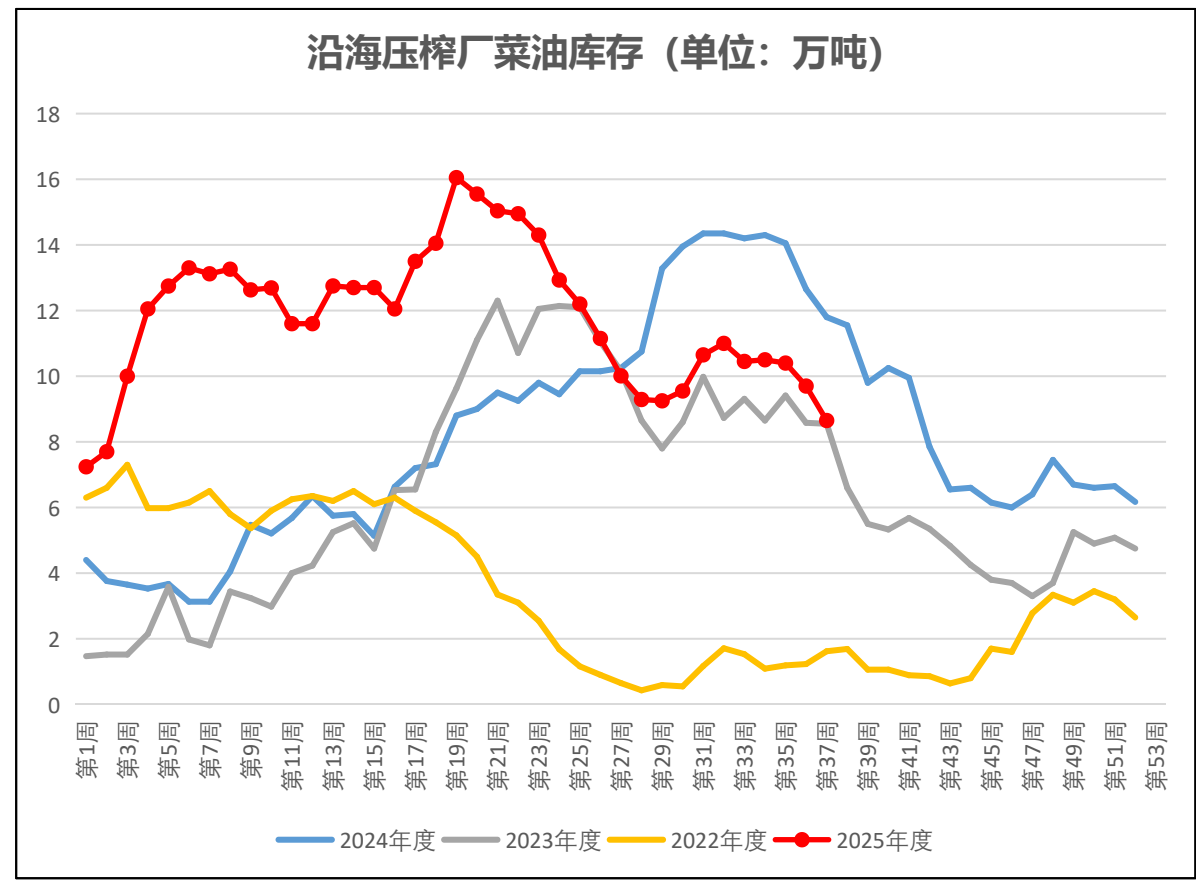


数据来源: 钢联数据

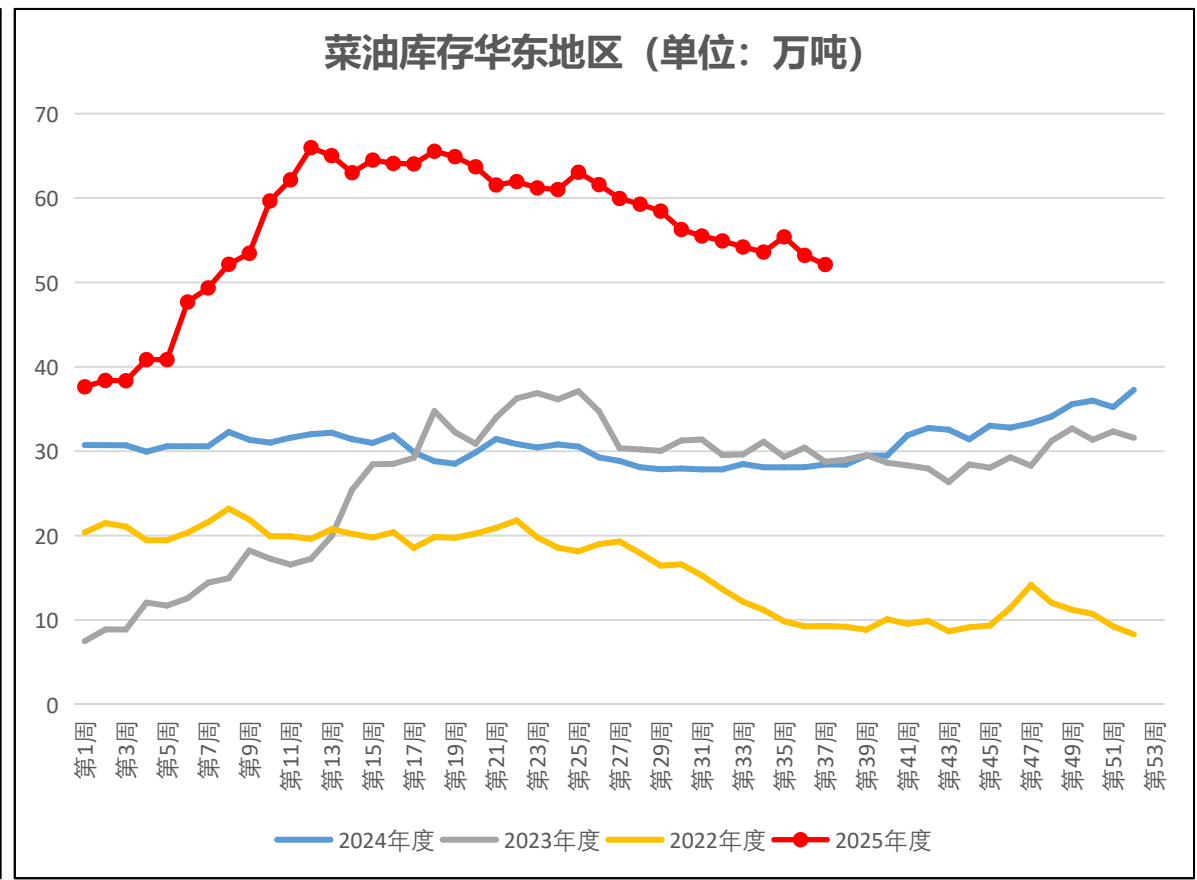
据钢联数据显示, 截至9月12日当周, 沿海油厂菜油产量为1.97万吨, 环比前一周 (2.01万吨) 有小幅下滑, 降幅1.99%。

据钢联数据显示, 截至9月12日当周, 沿海油厂菜油提货量为3.02万吨, 环比前一周 (2.71万吨) 有大幅增长, 增幅11.44%。

菜油库存



数据来源: 钢联数据



数据来源: 钢联数据

据钢联数据显示, 截至9月12日, 沿海油厂菜油库存为8.65万吨, 环比前一周 (9.7万吨) 有大幅下滑, 降幅10.82%。

据钢联数据显示, 截至9月12日, 华东地区菜油库存为52.12万吨, 环比前一周 (53.2万吨) 有小幅下滑, 降幅2.03%。

棕榈油期货主力价格走势

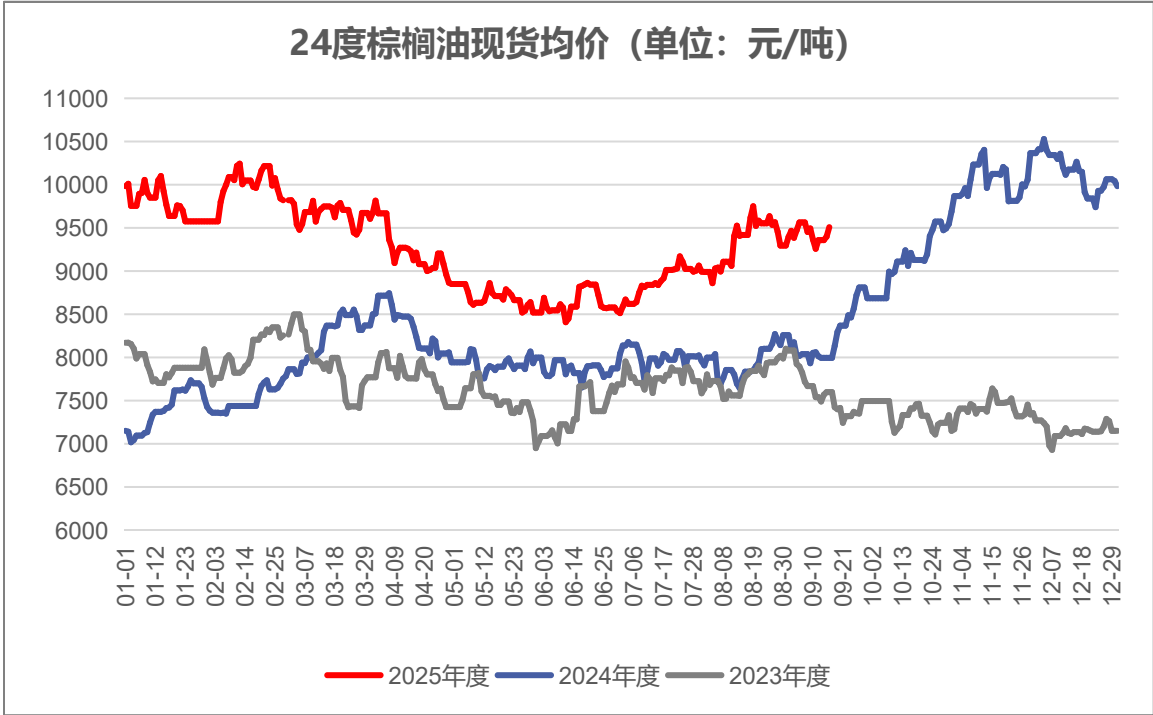
日线 棕榈油2601



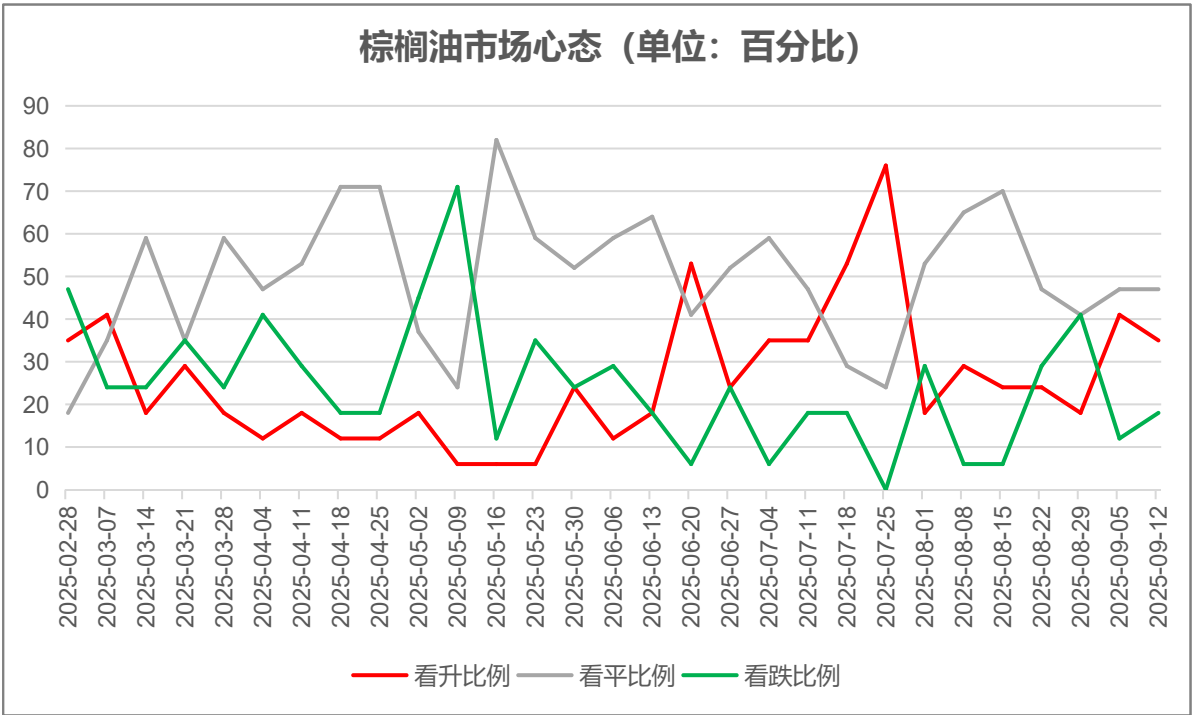
数据来源：同花顺期货通

近日棕榈油期货价格高位震荡运行，截至9月16日，棕榈油期货主力合约P2601报收9482元/吨，较前一交易日结算价上涨112元/吨，涨幅1.20%；较9月9日收盘价(9486元/吨) 下跌4元/吨，跌幅0.04%。

棕榈油现货价格及市场心态



数据来源：钢联数据

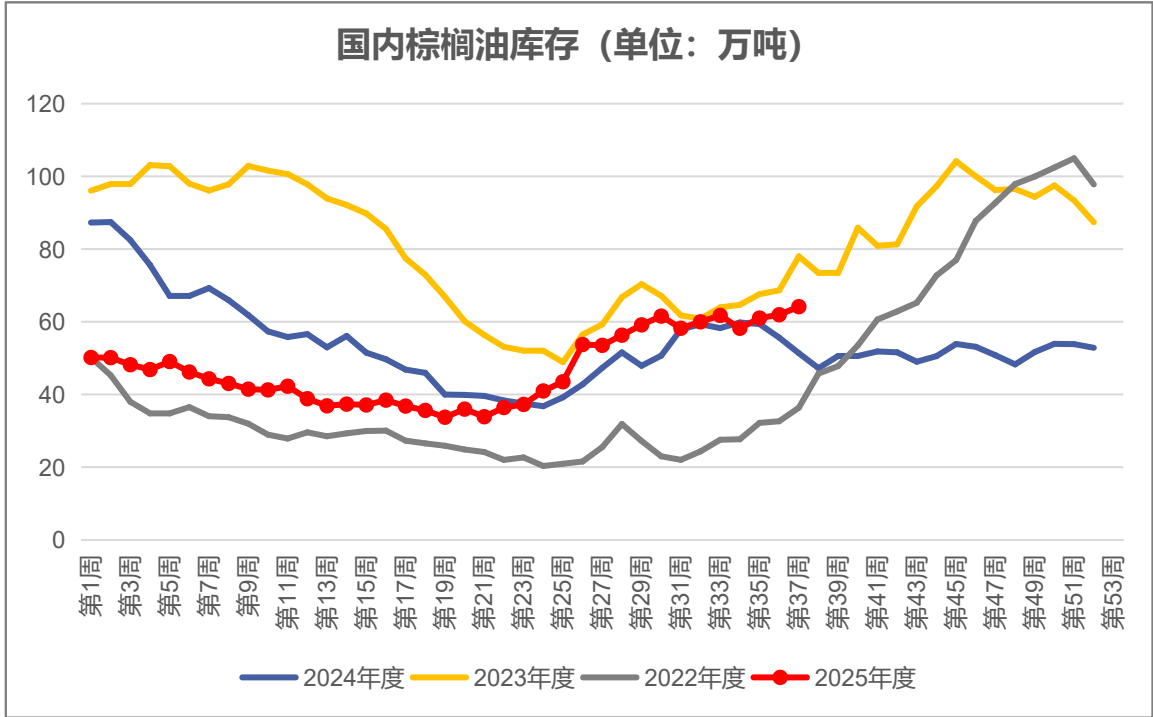


数据来源：钢联数据

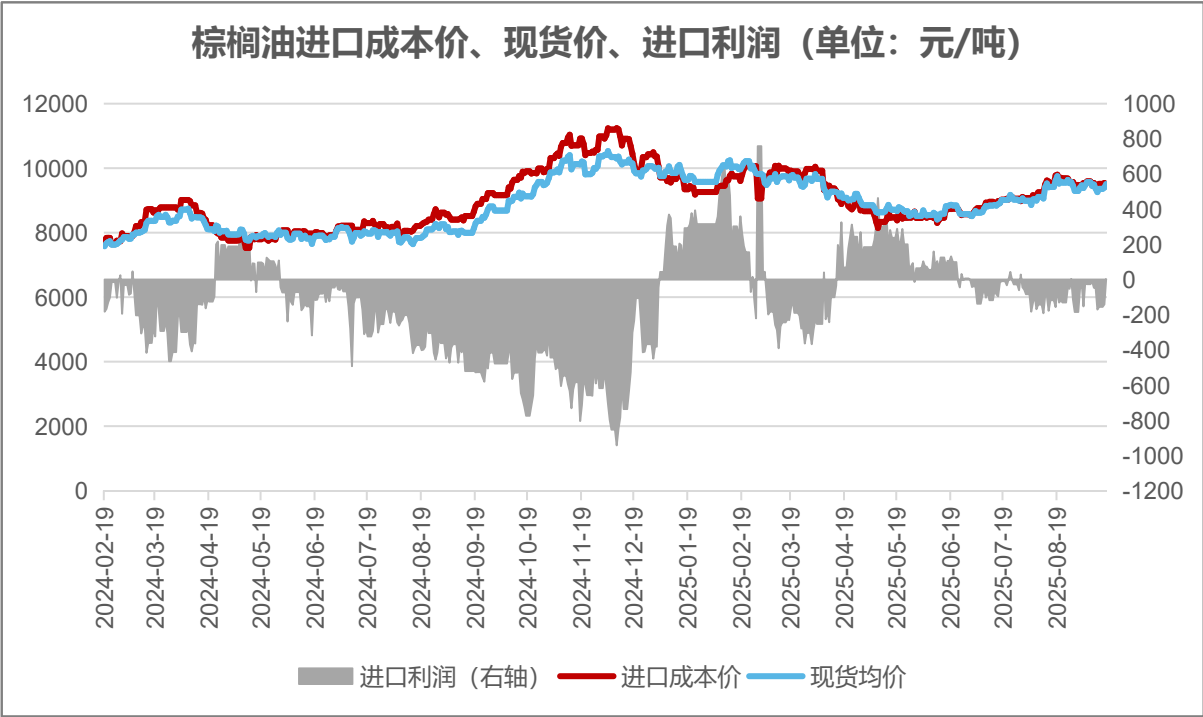
近日国内棕榈油现货价格震荡调整，据钢联数据显示，截至9月16日，国内24度棕榈油现货均价为9508元/吨，较9月9日（9493元/吨）上涨15元/吨，涨幅0.16%。

市场心态方面，据钢联数据显示，截至9月12日，国内棕榈油市场**看涨比例为35%**，**看跌比例为18%**，看平比例为47%。

棕榈油供应



数据来源: 钢联数据

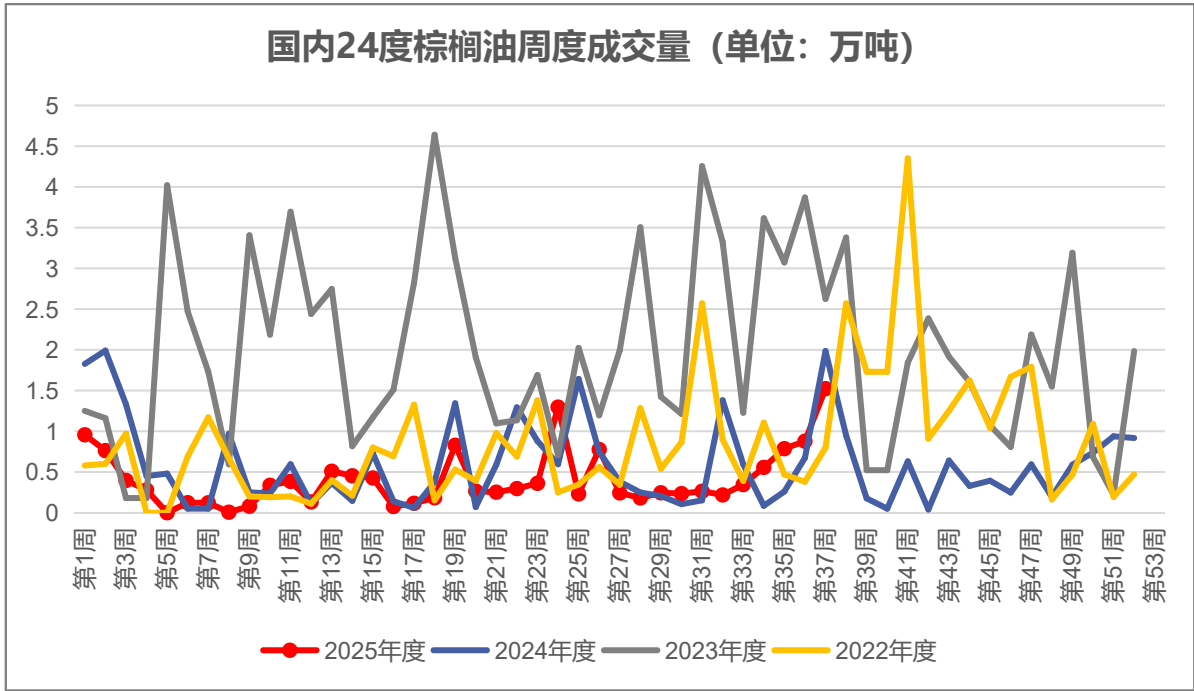


数据来源: 钢联数据

据钢联数据显示, 截至9月12日, 国内棕榈油库存为64.15万吨, 较前一周增长2.22万吨, 周环比增幅3.58%。

据钢联数据显示, 截至9月16日, 国内棕榈油进口利润为2元/吨, 较9月9日 (-46元/吨) 增加48元/吨。

棕榈油需求



数据来源：钢联数据

据钢联数据显示，截至9月12日当周，国内棕榈油成交量为1.52万吨，较前一周增加0.64万吨，周环比增幅72.73%。

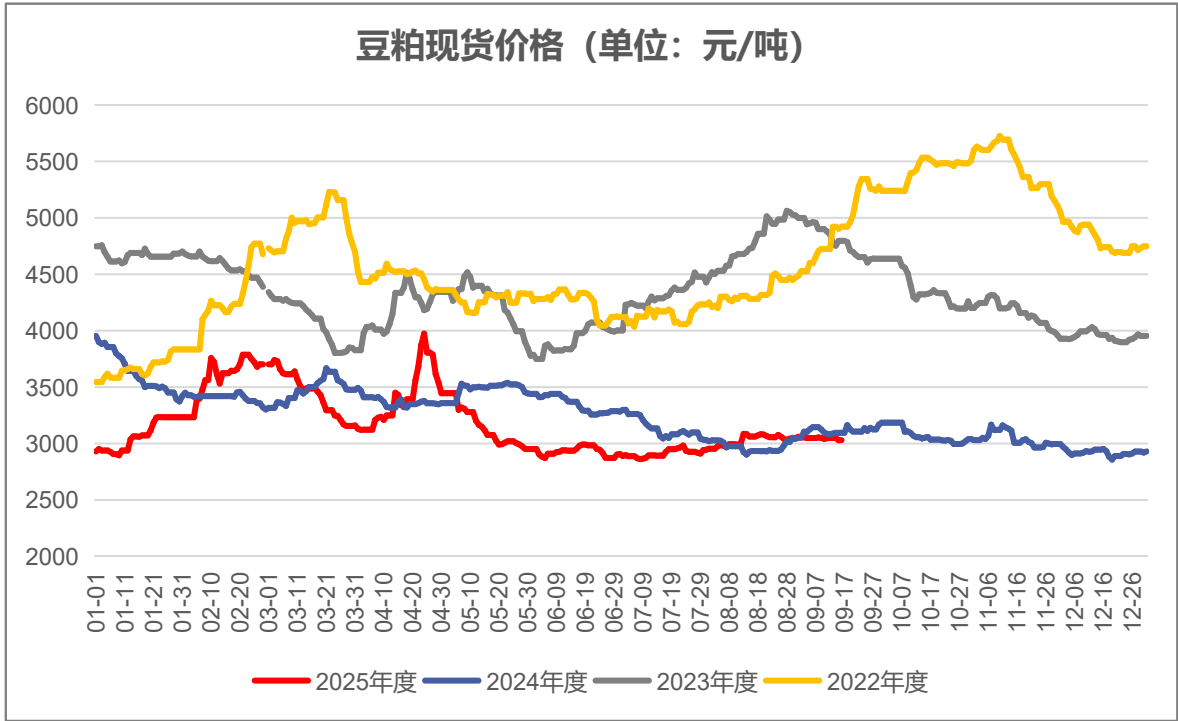
豆粕期货主力价格走势



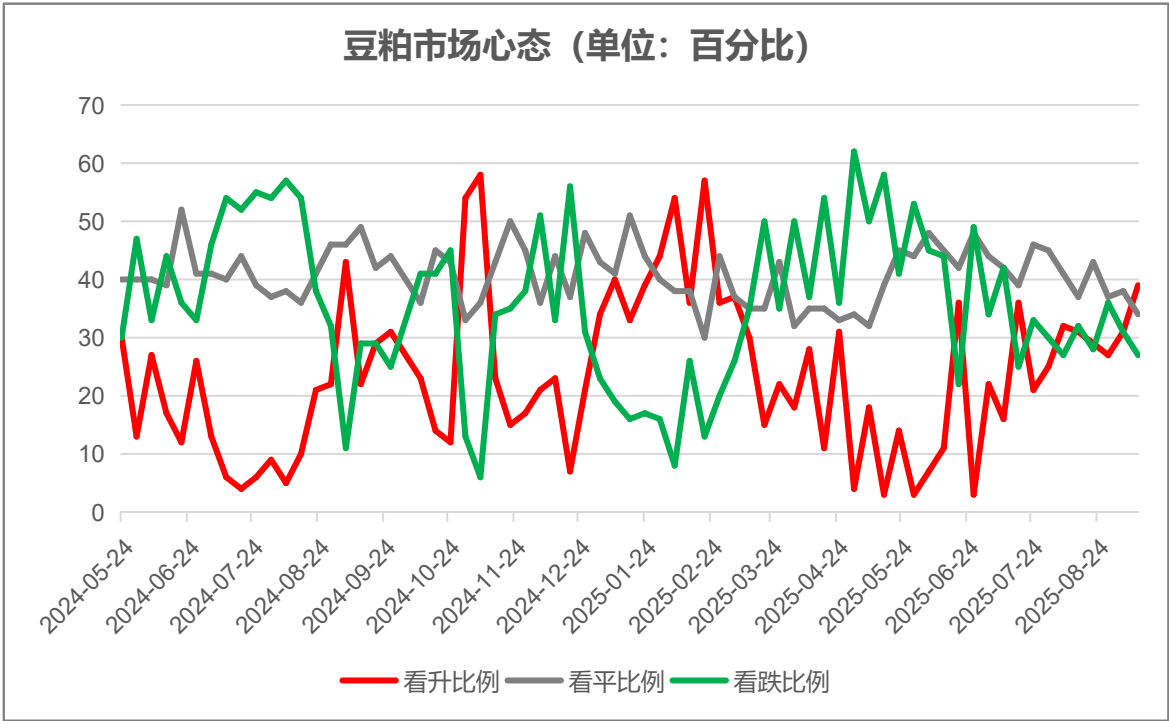
数据来源：同花顺期货通

近日豆粕期货价格震荡回落，截至9月16日，豆粕期货主力合约M2601报收3041元/吨，较前一交易日结算价下跌10元/吨，跌幅0.33%；较9月9日收盘价(3075元/吨) 下跌34元/吨，跌幅1.11%。

豆粕现货价格及市场心态



数据来源: 钢联数据

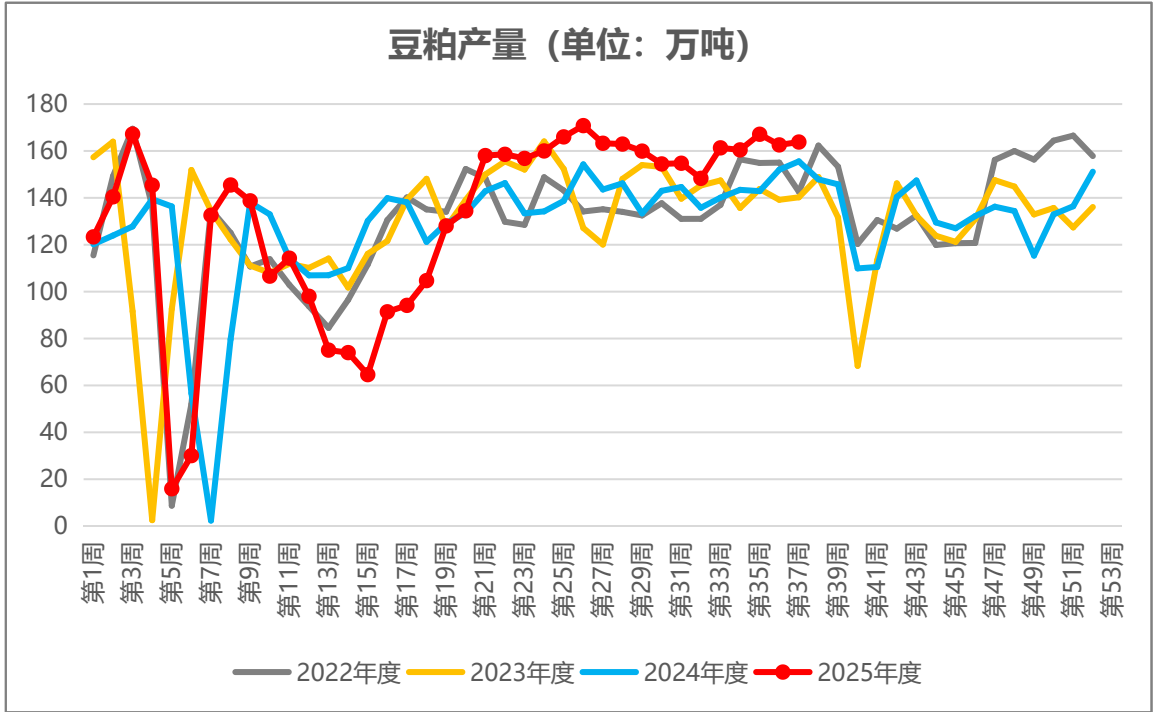


数据来源: 钢联数据

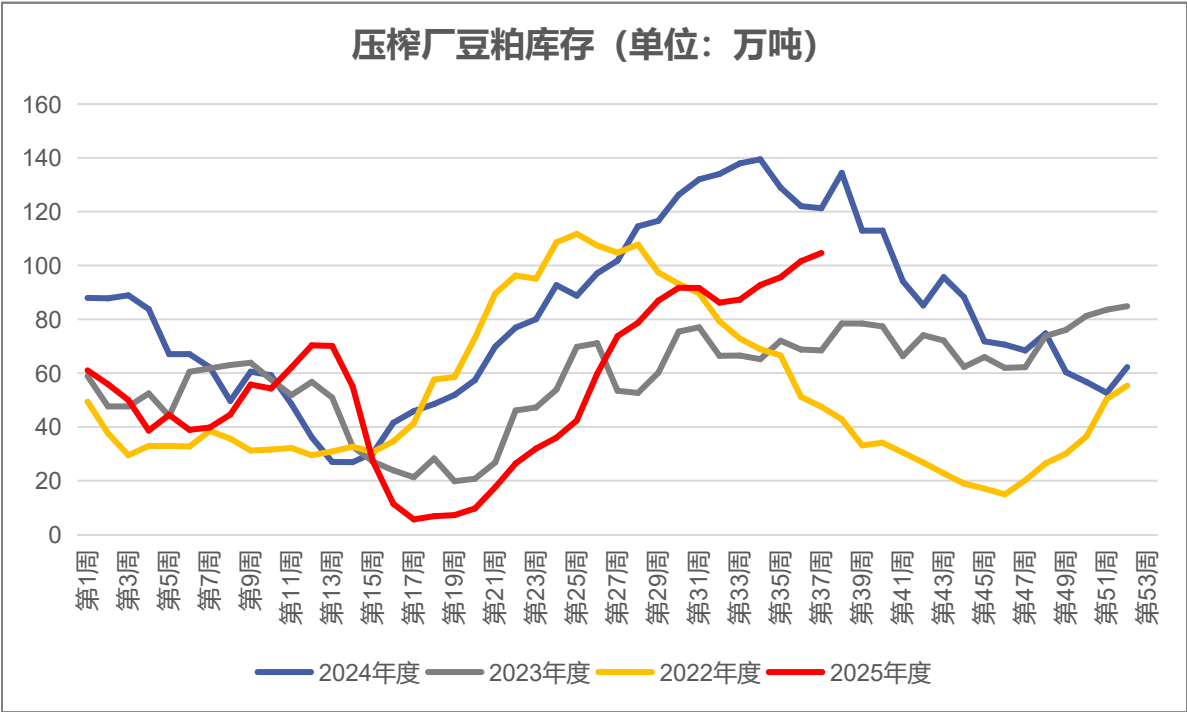
近日豆粕现货价格较稳, 据钢联数据显示, 截至9月16日, 国内豆粕现货均价为3030元/吨, 较9月9日 (3050元/吨) 下跌20元/吨, 跌幅0.66%。

市场心态方面, 据钢联数据显示, 截至9月12日, 国内豆粕市场看漲比例为39%, 看跌比例为27%, 看平比例为34%。

豆粕供应



数据来源: 钢联数据

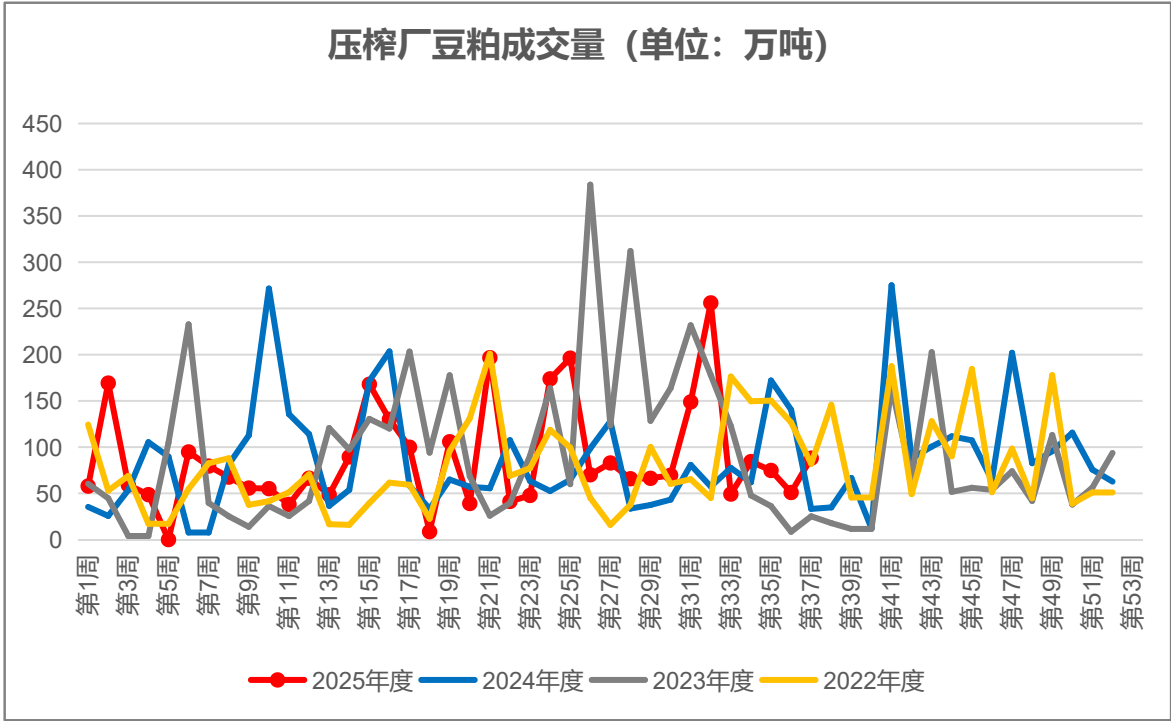


数据来源: 钢联数据

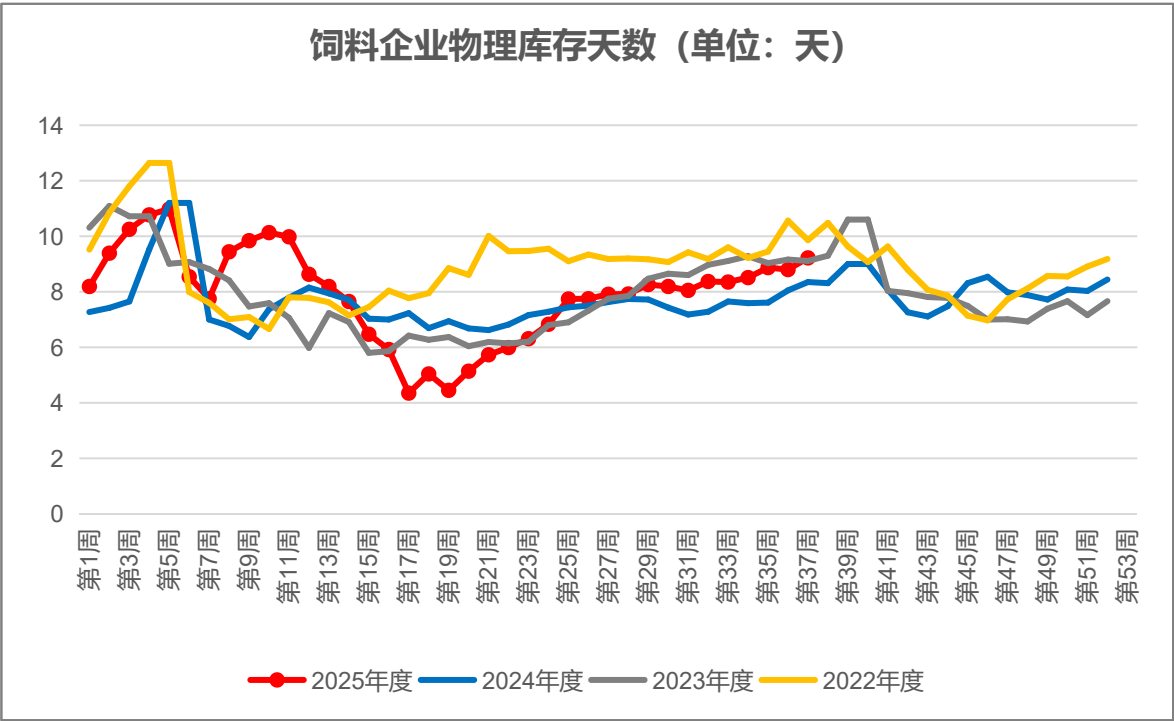
据钢联数据显示, 截至9月12日当周, 国内豆粕周度产量为163.81万吨, 较前一周减增加1.23万吨, 增幅0.76%。

据钢联数据显示, 截至9月12日, 国内压榨厂豆粕库存为104.64万吨, 较前一周增加3.02万吨, 增幅2.97%。

豆粕需求



数据来源: 钢联数据



数据来源: 钢联数据

据钢联数据显示, 截至9月12日当周, 国内压榨厂豆粕成交量为88.08万吨, 较前一周 (50.95万吨) 增加37.13万吨, 增幅73.88%。

据钢联数据显示, 截至9月12日, 国内饲料企业物理库存天数为9.22天, 较前一周增加0.42天。

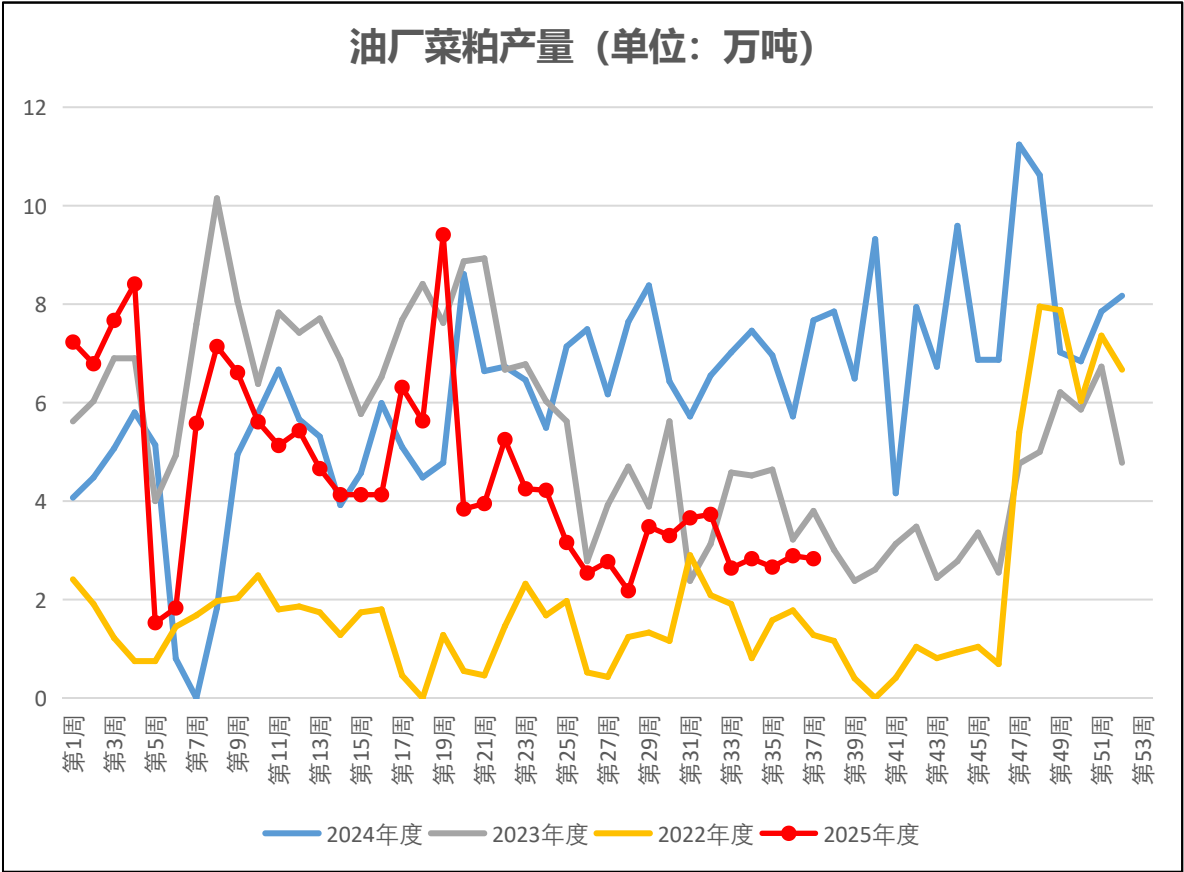
菜粕价格走势



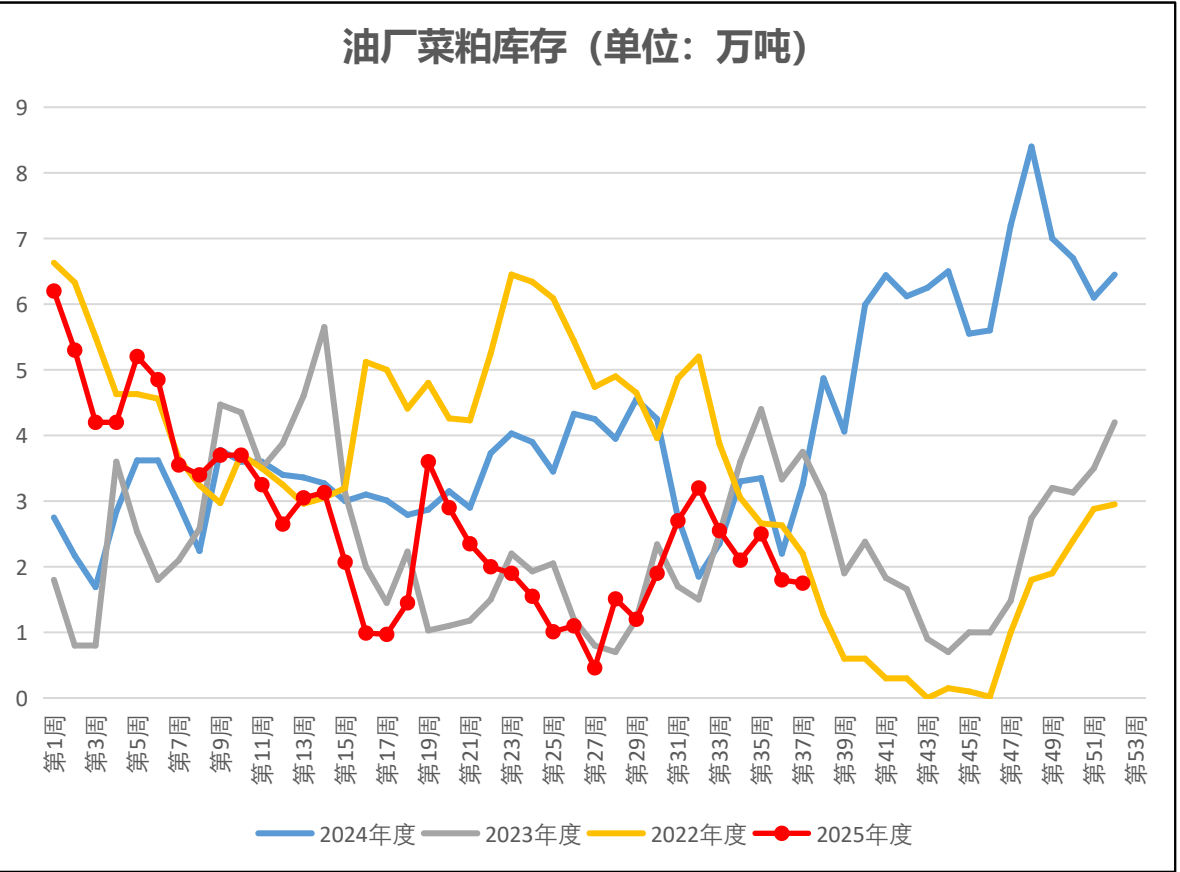
数据来源：同花顺期货通

近日菜粕期货价格震荡回落，截至9月16日，菜粕期货主力合约RM2601报收2518元/吨，较前一交易日结算价上涨9元/吨，涨幅0.36%；较9月9日收盘价(2550元/吨) 下跌32元/吨，跌幅1.25%。

菜粕产量及需求



数据来源: 钢联数据

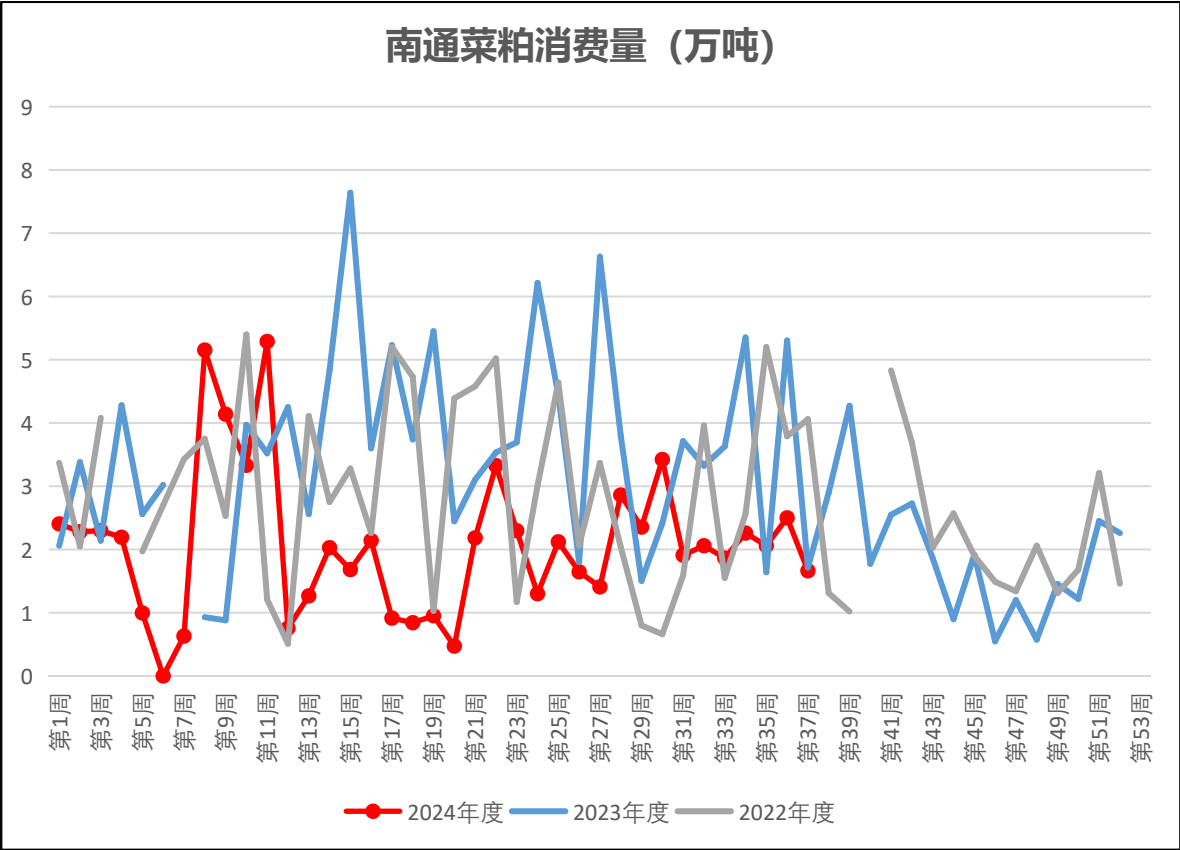


数据来源: 钢联数据

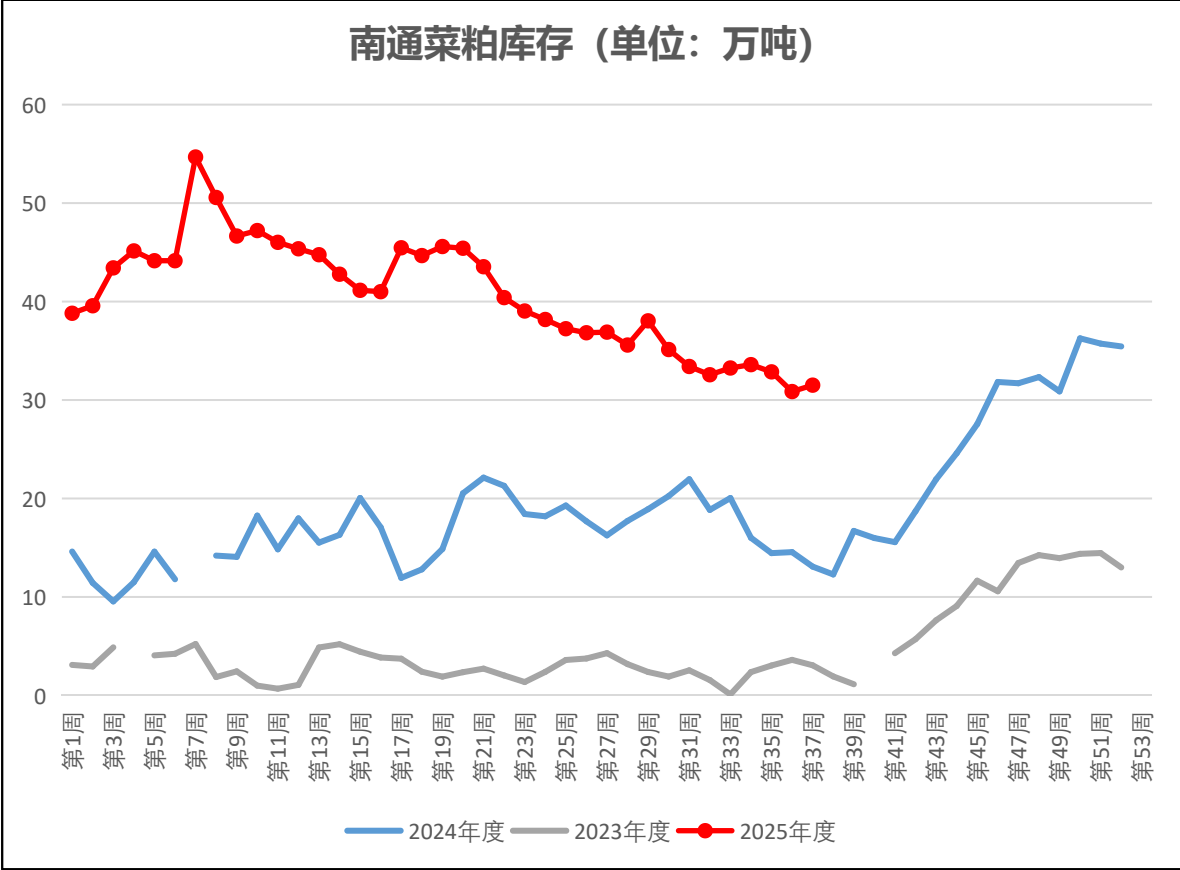
据钢联数据显示, 截至9月12日当周, 沿海油厂菜粕产量为2.83万吨, 环比前一周 (2.89万吨) 有小幅下滑, 降幅2.08%。

据钢联数据显示, 截至9月12日, 沿海油厂菜粕库存为1.75万吨, 环比前一周 (1.8万吨) 有小幅下滑, 降幅2.78%。

菜粕消费量及库存



数据来源：钢联数据



数据来源：钢联数据

据钢联数据显示，截至9月9日，南通菜粕周度消费量为1.66万吨，环比前一周（2.5万吨）有大幅下滑，降幅33.6%。

据钢联数据显示，截至9月9日，南通菜粕库存为31.51万吨，环比前一周（30.86万吨）有小幅增长，增幅2.11%。

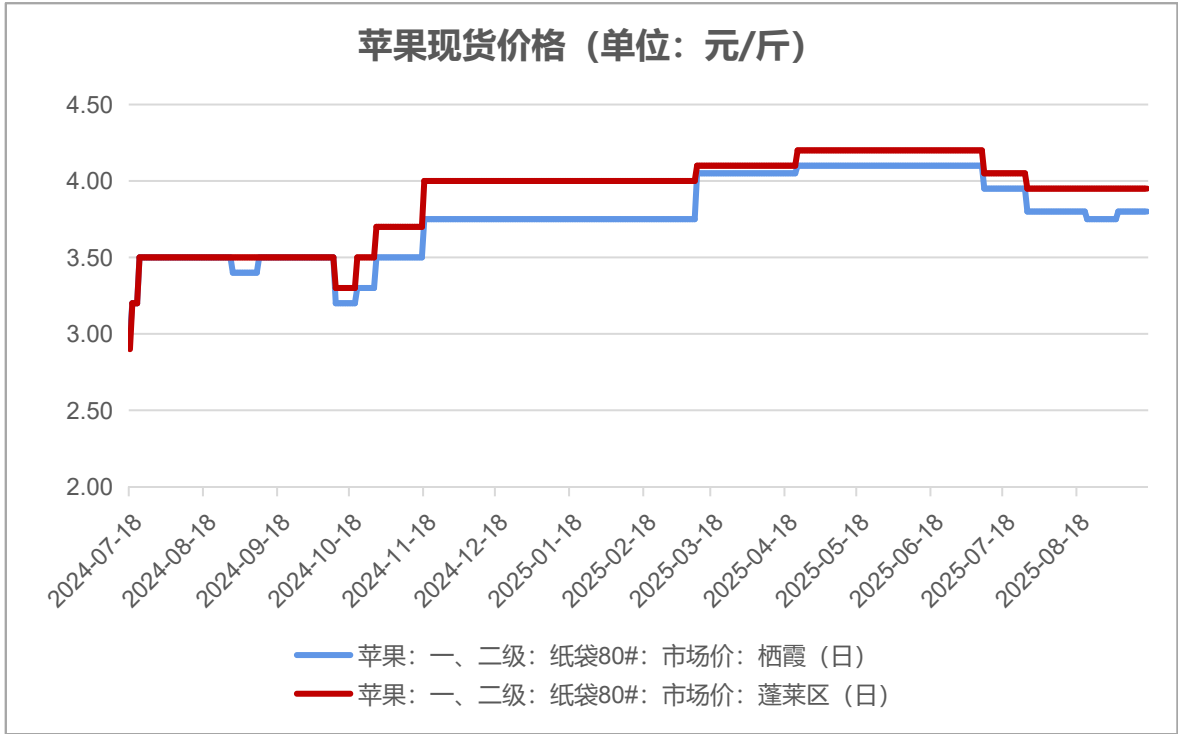
苹果期货主力价格走势



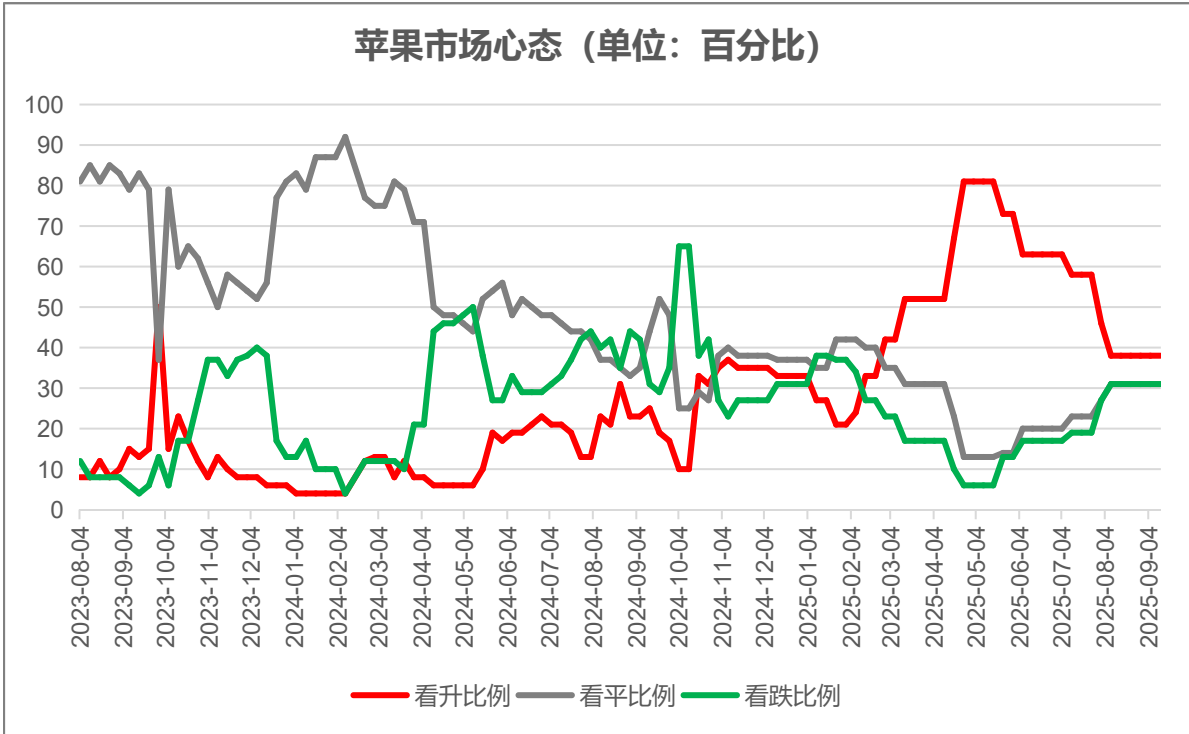
数据来源：同花顺期货通

近日苹果期货价格高位震荡运行，截至9月16日，苹果期货主力合约AP2510报收8269元/吨，较前一交易日结算价下跌41元/吨，跌幅0.49%；较9月9日收盘价(8033元/吨) 上涨236元/吨，涨幅2.94%。

苹果现货价格及市场心态



数据来源: 钢联数据

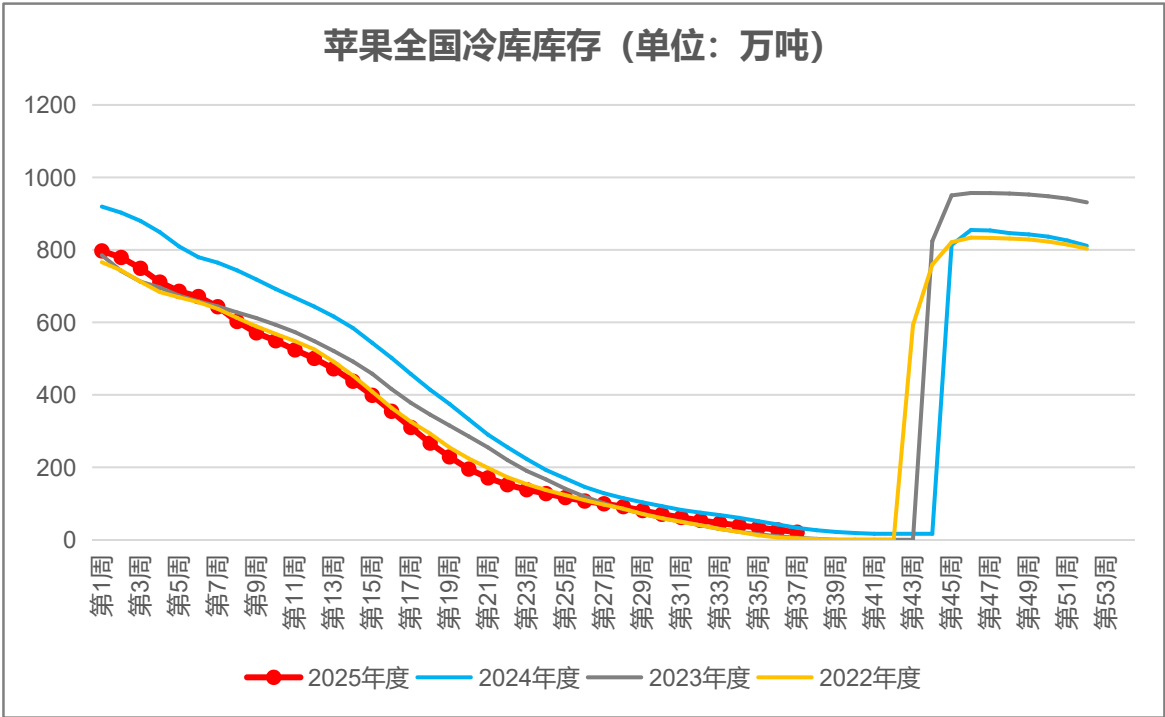


数据来源: 钢联数据

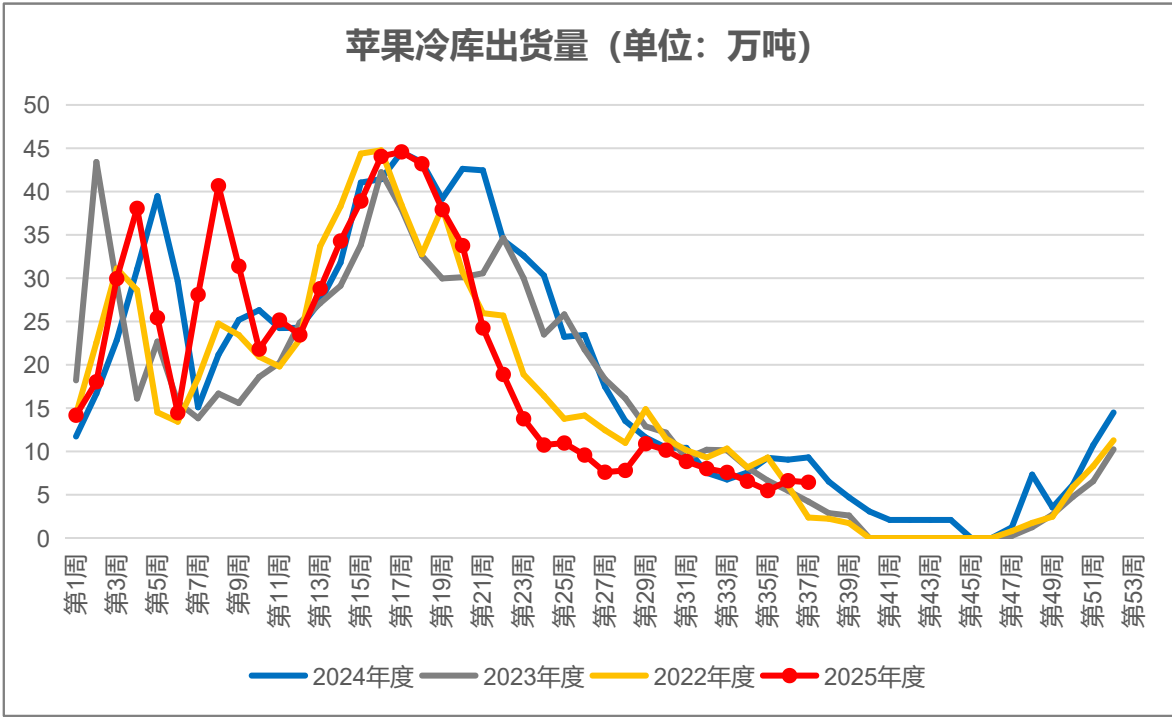
近日苹果现货价格较稳，据钢联数据显示，截至9月16日，栖霞苹果现货价格为3.80元/斤，蓬莱区苹果现货价格为3.95元/斤，较9月9日持平。

市场心态方面，据钢联数据显示，截至9月12日，国内苹果市场**看涨比例为38%**，**看跌比例为31%**，看平比例为31%。

苹果供应



数据来源: 钢联数据

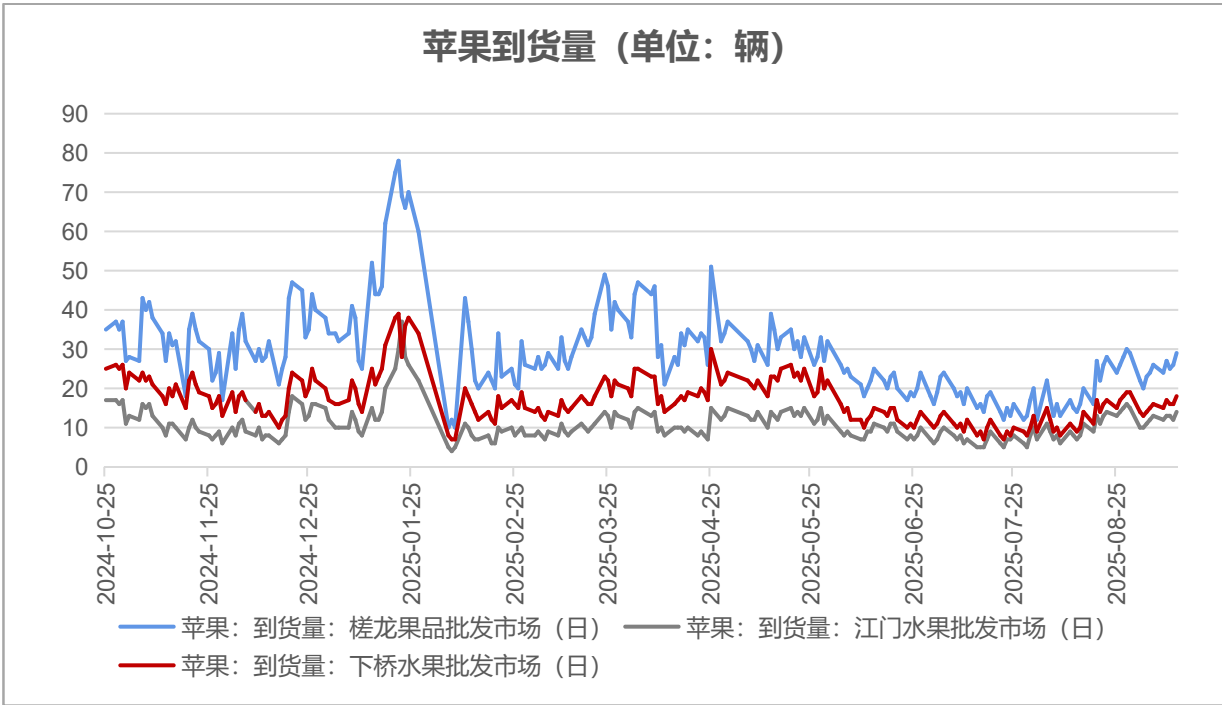


数据来源: 钢联数据

据钢联数据显示, 截至9月12日, 国内苹果冷库库存为20.91万吨, 较前一周减少6.44万吨, 降幅23.55%。

据钢联数据显示, 截至9月12日当周, 国内苹果冷库周度出货量为6.44万吨, 较前一周减少0.18万吨, 降幅2.72%。

苹果需求



数据来源：钢联数据

据钢联数据显示，截至9月12日当周，
槎龙、江门、下桥三大批发市场，共计到
货苹果277辆，较前一周（243辆）增加
34辆。

作者声明：作者具有中国期货业协会授予的期货交易咨询资格，承诺以谨慎、勤勉、尽责的职业态度，独立、客观地出具本报告。报告所采用的数据均来自合法渠道，分析逻辑基于作者的职业理解，研究方法专业审慎，研究观点客观公正，结论不受任何第三方的授意或影响，特此声明。

免责声明：本报告仅供华创期货有限责任公司（以下简称“本公司”）的客户使用。本公司不会因为关注、收到或阅读本报告内容而视其为本公司当然客户。

本报告中的信息均来源于公开资料和合法渠道，本公司对该信息的准确性、完整性或可靠性不作任何保证。市场行情瞬息万变，报告中的观点仅代表报告撰写时的判断，仅供客户参考之用，不作为客户的直接交易依据，本公司不因客户使用本报告而产生的损失承担任何责任。在任何情况下，本公司不向客户做获利保证，不与客户分享收益，与客户无利益冲突，请您自主决策，盈亏自负，并注意潜在的市场变化和交易风险。交易有风险，入市需谨慎。

本报告版权仅为本公司所有，未经书面许可，任何机构和个人不得以任何形式翻版、复制、发表或引用。如引用、刊发，需注明出处为“华创期货”，且不得对本报告进行有悖原意的引用、删节和修改。