

农产品团队

作者：王亮亮
从业资格证号：F03096306
投资咨询证号：Z0017427
联系方式：010-68578697

作者：侯芝芳
从业资格证号：F3042058
投资咨询证号：Z0014216
联系方式：010-68578922

作者：宋从志
从业资格证号：F03095512
投资咨询证号：Z0020712
联系方式：18001936153

作者：辛旋
从业资格证号：F3064981
投资咨询证号：Z0016876
联系方式：--

投资咨询业务资格：京证监许可【2012】75号

成文时间：2026年05月14日星期四



更多精彩内容请关注方正中期官方微信

摘要

豆油：周四，豆油主力09合约下跌，午后收于8514（日变动-30或-0.35%）。豆油基本面变化不大，但棕榈油产地供需走弱，我国买船增加，棕榈油下跌带动豆油走弱。近期市场交易国内偏弱的显示基本面，来自于供应端的利空扰动持续，豆油短线偏弱调整。而中长期来看，天气扰动、生柴驱动等多重利好驱动持续，油脂价格不宜过分悲观。短期供应利空释放，豆油阶段性调整在所难免。豆油主力09合约考虑暂时观望。豆油主力09合约支撑位关注8400-8450元/吨，压力位关注8900-8950元/吨；

菜油：周四菜油冲高回落，主力2609合约跌0.06%于9681。地缘局势反复，油价高位震荡。加菜籽集中到港、节后油厂陆续开机下，菜油库存出现较大回升，国内供需宽松，对价格产生一定压制。国际生柴政策利好驱动依然持续，中长期或继续支撑油脂油料价格。地缘反复，近月供应集中释放，菜油短线或延续高位震荡走势，可考虑关注逢低做多机会，主力合约上方关注10000-10010压力区间，下方关注9400-9410支撑区间。

棕榈油：周四日盘棕榈油再度下挫，主力2609合约跌1.47%收于9405。生柴叙事逻辑依旧稳固，美国、印尼、马来西亚均在积极推进本国生柴掺混政策，对油脂价格提供了较强支撑。天气担忧情绪升温，年内厄尔尼诺预期走强，需关注其强度及主产地的实际干旱情况，整体看棕榈油下半年交易题材偏多，方向预计向上。但MP OB报告偏空，4月库存超预期累库，国内方面进口利润回升后，5-6月新增4条买船，港口库存仍有累库压力。国际油价走跌，叠加基本面压力下，棕榈油延续向下调整，但中长期上行逻辑依旧稳固。主力09合约可考虑等待逢低做多机会。上方关注9860-9870区间压力，下方关注9300-9310区间支撑。

豆二、豆粕：周四，CBOT大豆主力07合约震荡调整，午后暂收于1220美分/蒲附近；豆粕主力09合约，午后收于3028（日变动-20或-0.66%）；豆二主力07合约，午后收于3619（日变动-30或-0.82%）。美豆近期天气好转，播种顺利，CBOT大豆震荡调整。近期我国大豆进口到港量较大，短期利空仍在释放，阶段性抑制豆粕上涨。中长期来看，进口成本预期依旧偏强，来自国际市场的利多或传导至国内，中长期看好豆二及豆粕价格。短期供应扰动加剧，远月利多预期有支撑，豆粕09合约短期暂时观望，中长期依旧关注低位做多机会。豆粕09合约支撑位关注2900-2930元/吨，压力位关注3100-3150元/吨。豆二07合约下方支撑关注3500-3550，上方压力关注3850-3860元/吨；

菜粕：周四菜粕高开低走，主力2609合约跌1.05%收于2360。进口扰动消息对盘面形成一定支撑，但加菜籽集中到港压榨下近月供需仍偏宽松，受地缘及生柴题材利多影响，加菜籽价格维持高位，成本端支撑较强。USDA5月供需报告整体偏利多，CBOT大豆多头情绪较为乐观，豆粕预计坚挺运行，对菜粕亦带来一定提振。地缘反复，进口扰动但实际供给宽松，菜粕短线或延续筑底震荡，操作上可尝试逢低轻仓多参与。RM力合约关注下方支撑位2300-2310，上方压力位参考2430-2440。

玉米、玉米淀粉：周四期价冲高回落。外盘市场来看，5月报告继续兑现2026/27年度全球以及美国减产、去库的预估，不过受到2025/26年度南美产量上修等的影响，幅度略有收敛，报告继续构成中期支撑，另外值得注意的是，美麦产量下调幅度超预期，对美玉米形成外溢支撑，目前对于美玉米继续维持震荡上行判断。国内玉米市场来看，稻谷拍卖等利空情绪有一定释放，近期市场聚焦于特朗普访华后续以及全球减产忧虑，期价预期震荡整理。操作上建议回归逢低做多思路。玉米2607合约支撑区间参考2340-2350，压力区间参考2480-2500；玉米淀粉07合约支撑区间参考2650-2660，压力区间参考2850-2860。期权操作建议考虑卖出虚值看跌期权。

豆一：周四，豆一主力07合约下跌，午后收于4755（日变动-60或-1.25%）。市场逻辑暂无明显变化。目前国产大豆正在春播，整体播种有条不紊。国产豆市场成交清淡，东北产区大豆现货价格整体平稳，下游企业随用随采，贸易商出货速度偏慢。国产豆基本面变化不大，受拍卖担忧影响，贸易商挺价心态略有松动，价格偏弱运行。由于地租、化肥等种植成本上涨，中长期豆一价格仍存在一定的上涨驱动，短期关注拍卖消息可能带来的利空扰动。豆一07、09合约暂时离场观望。豆一07合约短期关注4880-4900元/吨区间压力位，支撑位关注4700-4730元/吨；

生猪：周四，商品市场大涨后再度转跌，当前市场被资金情绪明显左右，生猪期价冲高回落，本周近月07合约由于升水压力近期出现反复。会议密集期，当前生猪市场对政策敏感度逐步上升。2605合约进入交割月期现回归较为理想。4月底资金向农产品板块转移，饲料养殖产业链出现反弹。生猪指数持仓量一度超过52万手，交投热度较高。本周出栏量环比出现明显回落，现货压力得到缓解，生猪现货价格触底后，下游开始阶段性补库，但体重高位，现货反弹后仍有间断性压力。全国均价9.64元/公斤，环比昨日跌0.02元/公斤左右。仔猪价格回落至200元/头左右后出现反弹，但自繁自养出栏当前亏损仍然在300元/头左右。交易上，当前生猪期货远月合约对近端现货及近月合约出现升水，中期等待产能去化进一步确认

，远月升水可能持续拉大。谨慎投资者空近多远为主，2607合约参考支撑位10500-10800，参考压力位11600-11800区间震荡，激进投资者中期等待现货压力释放后12000点附近轻仓逢低买入附近2609合约，周期见底反转可能不会一蹴而就，建议逢低买入为主，避免追涨。期权持有备兑看涨策略组合，即持有期货多头+卖出深度虚值看涨期权。关注农产品板块系统性波动；

鸡蛋：周四，鸡蛋期价低开高走，近月合约再度涨至前高，周中现货价格阶段性转弱消费前期过快涨幅。5月份鸡蛋期现价格形成共振，全国现货价格再度大面积上涨令产能下降预期得到逐步验证，本周全国均价4.20元/斤左右，环比上周涨0.25元/斤。当前行业鸡蛋平均现金成本跟随玉米及豆粕价格环比反弹至2.95-3.15元/斤，养殖利润季节性逐步转正，由于四季度开始养殖户延续深度亏损后，淘鸡亦有所增加，同时2月-3月新增开产蛋鸡较少带动供应压力出现一定缓解，4-5月份可淘老鸡上升，供需压力有继续改善可能。期价上，鸡蛋远月旺季合约对当前淡季现货迅速收敛，谨慎投资者持有正套，激进投资者3700点以下短线做多07合约。2607合约参考支撑位3500-3600点，参考压力位3800-3900点。风险点：消费不及预期、中美关系、商品系统性波动，禽流感，饲料价格，蔬菜价格。

目录

第一部分板块策略推荐.....	2
一、行情研判.....	2
二、商品套利.....	2
三、基差与期现策略.....	3
第二部分重点数据跟踪表.....	4
一、油脂油料.....	4
（一）日度数据.....	4
（二）周度数据.....	5
二、饲料.....	6
（一）日度数据.....	6
（二）周度数据.....	6
三、养殖.....	6
第三部分基本面跟踪图.....	8
一、养殖端（生猪、鸡蛋）.....	8
二、油脂油料.....	11
（一）大豆.....	11
（一）棕榈油.....	12
（二）豆油.....	14
三、饲料端.....	16
（一）玉米.....	16
（二）玉米淀粉.....	19
（三）菜系.....	20
（四）豆粕.....	23
第四部分饲料养殖油脂期权情况.....	26
第五部分饲料养殖油脂仓单情况.....	28

第一部分板块策略推荐

一、行情研判

表1：饲料&养殖&油脂产业链商品逻辑汇总

板块	品种	市场逻辑（供需）	支撑位	压力位	行情研判	参考策略	参考星级
油料	豆一07	市场担忧国产豆拍卖,贸易商挺价心态松动,叠加进口豆下跌,利空短期释放。	4700-4730	4880-4900	震荡调整	暂时观望	-
	豆二07	特朗普访华,美豆播种期天气预期扰动,印尼及美国生柴政策利好驱动。但近期南美大豆到港量增加,短线利空释放。	3500-3550	3850-3860	筑底调整	暂时观望	-
油脂	豆油09	特朗普访华,生柴政策利好,国际油脂利多驱动持续。短期供应端利空释放,中长期不宜过分悲观。	8450-8500	8900-8950	震荡调整	暂时观望	-
	菜油09	加菜籽集中到港下库存大幅回升,5-6月俄菜油进口仍存担忧,地缘局势反复	9400-9410	10000-10010	高位震荡	暂时观望	☆
	棕榈09	生柴与天气题材利好,4月马棕超预期累库,国内进口窗口再度打开并出现新买船,近月基本面承压	9300-9310	9860-9870	震荡调整	企稳做多	☆
蛋白	豆粕09	大豆进口到港量较多,短线利空释放。特朗普访华,且巴西升贴水坚挺,我国大豆进口成本抬升,多空交织。	2900-2930	3100-3150	筑底调整	暂时观望	-
	菜粕09	近月供应集中释放,俄菜粕进口担忧,进口成本支撑较强	2300-2310	2430-2440	筑底震荡	逢低做多	☆
能量及副产品	玉米07	替代端利空情绪有一定释放,新季全球减产以及去库忧虑延续,短期期价或回归震荡整理	2340-2350	2480-2500	区间波动	逢低做多	☆
	淀粉07	现货价格维持稳定,短期或跟随成本震荡整理	2650-2660	2850-2860	区间波动	逢低做多	☆
养殖	生猪07	饲料价格止跌反弹,行业亏损加剧去产能预期强化	10000-10500	11800-12000	底部反弹	谨慎看多	☆
	鸡蛋07	新开产下降+淘鸡上升	3600-3700	3800-3900	趋势上涨	看涨	☆

资料来源：方正中期研究院

二、商品套利

表2：饲料&养殖&油脂商品套利

版块	跨期	当前值	前值	涨跌	参考策略	参考目标位	参考
----	----	-----	----	----	------	-------	----

							星级
油料	豆一7-9	-28	-30	-1	反套	-	☆
	豆二7-9	-158	-145	-13	反套	-	☆
油脂	豆油9-1	44	46	-2	反套	-	☆
	菜油9-1	--	--	11	反套	-	☆
	棕榈油9-1	--	--	-26	反套	-	☆
蛋白	豆粕9-1	-50	-50	0	反套	-	☆
	菜粕9-1	--	--	3	反套	-	☆
能量及副产品	玉米7-9	-19	-19	0	观望	-	-
	淀粉7-9	-21	-22	1	观望	-	-
养殖	生猪7-9	-1555	-1445	-40	反套持有	-	-
	鸡蛋7-9	-133	-181	-40	观望	-	-

正套：买近卖远 反套：卖近买远

版块	跨品种	当前值	前值	涨跌	参考策略	参考目标位	参考星级
油脂	09豆油-棕油	-891	-948	57	暂时观望	-	-
	09菜油-豆油	1167	1121	46	偏空操作	-	-
	09菜油-棕油	233	142	91	暂时观望	-	-
蛋白	09豆粕-菜粕	668	670	-2	暂时观望	-	-
油粕比	09豆类油粕比	2.81	2.80	0.01	暂时观望	-	-
	09菜系油粕比	4.10	4.06	0.04	暂时观望	-	-
能量及副产品	07淀粉-玉米	336	332	4	短线偏多	-	-

资料来源：方正中期研究院

三、基差与期现策略

表3：

版块	品种	现货价	涨跌	主力合约基差	涨跌
油料	豆一	4620	4620	-135	94
	豆二	3950	3950	301	30
	花生	7400	7400	-342	80
油脂	豆油	8880	8880	156	20
	菜油	10230	0	549	-35
	棕榈油	9410	-100	5	-13
蛋白	豆粕	2940	-10	-18	-18
	菜粕	2430	-20	70	-2
能量及副产品	玉米	2390	0	-8	-29
	淀粉	2830	0	120	-22
养殖	生猪	9.68 (元/公斤)	0.01 (元/公斤)	-965	50
	鸡蛋	4.16 (元/斤)	-0.11 (元/斤)	620 (元/500kg)	-274.00 (元/500kg)

资料来源：方正中期研究院

第二部分重点数据跟踪表

一、油脂油料

(一) 日度数据

表4：油脂油料进口成本数据表

日度数据-进口成本					
大豆船期	到岸升贴水 (美分/蒲式耳)	CBOT大豆期价 (美分/蒲式耳)	CNF到岸价格 (美元/吨)	大豆进口到岸完税价 (元/吨)	榨利为0时 豆粕成本(元/吨)
巴西2月	155.25 (5.00)	H	452.03 (4.68)	3637.10 (33.06)	2555.24 (25.13)
巴西3月	124.81 (0.00)	H	462.16 (-1.56)	3695.63 (-9.36)	2696.83 (-4.95)
巴西4月	142.07 (0.00)	K	479.71 (-1.84)	3809.15 (-21.45)	2689.93 (-47.03)
巴西5月	140.52 (0.00)	K	478.68 (-4.96)	3766.49 (-36.15)	2679.60 (-41.17)
巴西6月	159.52 (3.00)	K	510.18 (1.93)	3984.14 (8.68)	2941.70 (12.75)
巴西7月	168.80 (-8.00)	N	513.59 (-2.12)	4002.57 (-21.05)	2965.08 (-24.99)
巴西8月	188.80 (-8.00)	N	518.92 (-2.30)	4000.85 (-8.60)	3006.14 (-27.35)
巴西9月	288.42 (0.00)	X	469.45 (-2.39)	3877.25 (-19.22)	2893.16 (-12.51)
巴西10月	294.97 (-7.00)	X	494.09 (0.00)	4056.24 (0.00)	3064.38 (-10.39)
巴西11月	266.14 (-4.00)	X	493.97 (2.57)	4057.44 (20.60)	3124.31 (39.02)
阿根廷5月	175.68 (0.00)	K	498.95 (3.40)	3917.15 (21.16)	3108.19 (24.76)
阿根廷6月	175.68 (0.00)	N	516.12 (0.82)	4029.35 (0.20)	3264.95 (1.99)
阿根廷7月	154.02 (0.00)	N	451.21 (1.56)	3769.28 (12.70)	3264.95 (-19.22)
阿根廷8月	222.47 (0.45)	X	449.81 (-1.77)	3749.43 (-13.99)	3022.95 (-23.10)
阿根廷9月	230.47 (0.00)	X	448.16 (-2.39)	3705.93 (-19.22)	2920.55 (-13.78)
阿根廷10月	250.02 (0.00)	X	477.58 (2.58)	3924.00 (20.60)	3155.56 (17.10)
美湾4月	258.73 (0.00)	K	522.11 (-4.96)	4105.18 (-36.30)	3132.09 (-41.56)
美湾5月	271.45 (0.00)	K	534.14 (3.40)	4186.37 (20.82)	3214.27 (23.06)

美湾6月	266.45 (0.00)	K	549.48 (0.83)	4689.42 (-0.21)	3862.27 (1.46)
美湾7月	269.18 (0.00)	N	550.48 (0.83)	4688.92 (1.05)	3861.64 (3.07)
美湾8月	324.24 (0.00)	X	497.04 (-5.78)	4894.41 (-57.10)	4129.34 (-58.89)
美西8月	270.76 (0.00)	X	477.39 (-5.78)	4704.86 (-57.04)	4000.18 (-59.78)
菜籽船期	到岸升贴水	ICE菜籽期价 (加元/吨)	CNF价格 (美元/吨)	菜籽到港完税法 (元/吨)	
10月	75.68 (-0.07)	759.70 (-4.20)	630.34 (-3.89)	5486.00 (-33.93)	
11月	76.41 (-0.07)	759.70 (-0.07)	631.07 (-3.90)	5492.23 (-33.94)	
12月	68.72 (-0.03)	594.60 (-0.03)	502.84 (3.39)	7443.87 (43.76)	
1月	68.33 (-0.03)	590.90 (-0.03)	498.62 (-0.33)	7358.73 (-15.41)	
2月	59.56 (-0.06)	662.70 (-0.06)	547.71 (-4.25)	8003.50 (-66.53)	
3月	90.07 (30.80)	688.40 (30.80)	593.36 (40.95)	5252.04 (394.94)	
5月	79.91 (-0.22)	756.40 (16.30)	632.61 (9.40)	5544.53 (91.8291.82)	
9月	74.95 (-0.07)	759.70 (-4.20)	629.61 (-3.89)	5479.76 (-33.92)	
9月	74.95 (-0.07)	759.70 (-4.20)	629.61 (-3.89)	5479.76 (-33.92)	
棕榈油船期	FOB离岸价	CNF价格	棕榈油到岸完税法 价	大商所棕榈油期价	
9月	1170 (-15)	1208 (-15)	9801 (-126)	9405 (-87)	
10月	1190 (-10)	1228 (-10)	9963 (-86)	9470 (-85)	
11月	1190 (-10)	1228 (-10)	9963 (-86)	9507 (-74)	
1月	1025 (20)	1063 (20)	8878 (152)	9524 (-74)	
2月	1085 (10)	1123 (10)	9252 (69)	9583 (-62)	
5月	1185 (-5)	1223 (-5)	9928 (-42)	9316 (-7)	

资料来源：同花顺find、方正中期研究院

(二) 周度数据

请务必阅读最后重要事项

表5：油脂油料周度数据表

油脂油料周度数据表		
品种	库存（变动）	开机率
豆类	大豆（港口）876.74（20.20） 豆粕（油厂）34.10（-9.33） 豆油（港口）70.60（-2.00）	47.00% （2.00%）
菜籽	菜籽（沿海油厂）36.40（13.50） 菜粕（沿海地区）0.75（0.32） 菜油（华东商业）35.30（1.50）	28.03% （6.39%）
棕榈油	库存76（8）	-
花生	花生库存295665（1360） 花生油库存45240（70）	34.58% （-3.82%）

资料来源：汇易网、方正中期研究院

二、饲料

（一）日度数据

表6：进口玉米成本数据表

国家	月份	CNF（美元/吨）	到岸完税成本（进口关税1%）	对美征收额外关税
阿根廷	6月	271	2097.03	
阿根廷	7月	268	2074.48	
巴西	7月	273.5	2115.82	
美湾	6月	290.66	2244.8282	2461.13
美西	6月	276.86	2141.12	2347.17

资料来源：汇易网、方正中期研究院

（二）周度数据

表7：玉米及玉米淀粉周度数据表

玉米及玉米淀粉周度数据表			
指标名称	当期值	环比变化	同比变化
深加工企业玉米消耗量（万吨）	128.71	-1.76	18.93
深加工企业玉米库存（万吨）	461.90	-22.50	-32.70
淀粉企业开机率（%）	65.12	0.43	2.21
淀粉企业库存（万吨）	137.80	4.20	137.80
基层农户售粮进度（%）	96.00	1.00	-1.00

资料来源：方正中期研究院

三、养殖

表8：生猪现货日度数据

生猪现货价格（元/公斤）	地区	2026-05-14	2026-05-13	涨跌
	河南	9.90	9.95	-0.05
湖北	9.65	9.81	0.00	
河北	9.88	9.92	-0.04	
江苏	10.10	10.10	0.00	
湖南	9.38	9.38	0.00	

	云南	9.20	9.20	0.00
	广西	9.29	9.27	0.02
	广东	10.22	10.22	0.00
	四川	9.42	9.42	0.00
	吉林	9.33	9.33	0.00
	内蒙	9.61	9.61	0.00

资料来源：同花顺、方正中期研究院

表9：鸡蛋现货日度数据

	地区	2026-05-14	2026-05-13	涨跌
鸡蛋现货价格（元/斤）	河北	4.16	4.27	-0.11
	湖北	4.67	4.67	0.00
	山东	4.30	4.40	-0.10
	陕西	4.70	4.70	0.00
	广东	4.70	4.70	0.00
	北京	4.30	4.39	-0.09
	淘汰鸡现货价格（斤）	全国平均	5.73	5.16
蔬菜价格指数	山东定基	104.48	122.30	-14.57%

资料来源：同花顺、方正中期研究院

表10：鸡蛋周度重点数据

鸡蛋周度重点关注数据变化（卓创、同花顺、Wind、方正中期研究院）						
分类	数据项		5月9日	5月2日	环比	同比
供应端	产蛋率（%）		92.76	92.7	0.06	1.49
	大中小码占比（%）	大码	44.67	43.33	1.34	0.00
		小码	12.66	13.62	-0.96	0.00
		中码	42.67	43.05	-0.38	0.00
	淘汰鸡鸡龄（日）		514	512	2.00	-22.00
	淘汰鸡出栏量（万羽）		1744	1895	-7.97%	5.19%
需求端	代表市场销量（千吨）		6955	6945	0.14%	-19.05%
	库存	生产环节（天）	0.91	0.91	0.00	-0.28
		流通环节（天）	1.01	1.01	0.00	-0.24
利润	养殖利润（元/斤）		0.76	0.59	0.17	0.94
	蛋料比		3	3.03	-0.03	0.50
相关现货价格	蛋鸡苗价格（元/羽）		3.8	3.78	0.02	-0.40
	肉鸡苗价格（元/羽）		3.3	3.3	0.00	0.40
	白羽肉鸡价格（元/公斤）		7.58	7.57	0.01	0.10
	817肉杂鸡价格（元/公斤）		6.98	6.89	0.09	-0.45
	毛鸭价格（元/公斤）		6.96	7.19	-0.23	-0.91
	生猪价格（元/公斤）		10.22	10.57	-0.35	-4.70

资料来源：方正中期研究院

表11：生猪周度重点数据

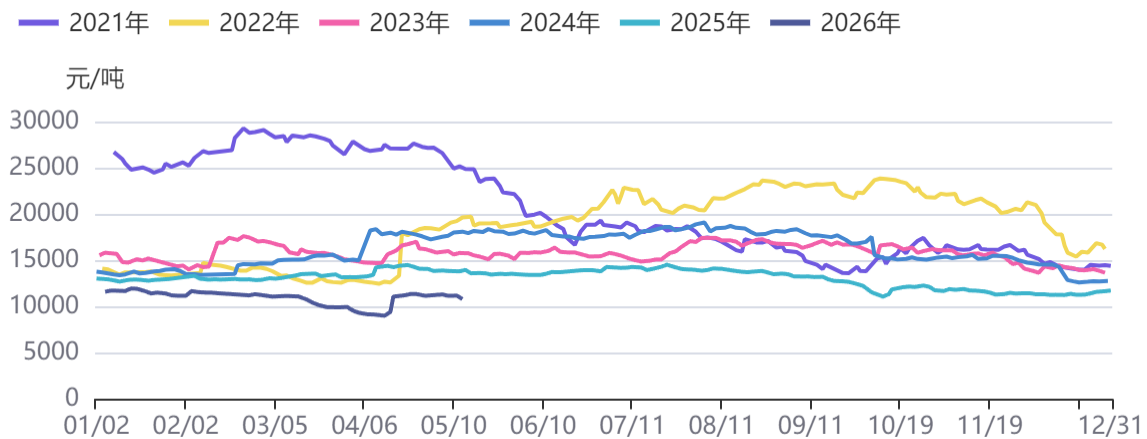
生猪市场重点周度数据（数据来源：方正中期研究院、钢联、卓创、涌益、同花顺）					
分类		5月9日	5月2日	环比	同比
现货价格	淘汰母猪价格	7.95	7.97	-0.25%	-33.36%
	淘汰母猪对肥猪折价率	81%	81%	-0.04%	-12.97%
	外三元仔猪(7KG)周均价	240.69	229.17	5.03%	-55.09%
	外三元生猪周均价	9.60	9.66	-0.62%	-35.05%
	钢联标肥猪价差	-0.15	-0.12	25.00%	-0.18
养殖成本及利润	育肥猪饲料均价	3.38	3.40	-0.59%	0.30%
	外购仔猪出栏成本	11.37	11.36	0.09%	-2.83
	自繁自养出栏成本	12.69	12.72	-0.24%	-1.32
	外购育肥利润（元/头）	-202.73	-187.73	-15	-234.43
	自繁自养利润（元/头）	-256.11	-246.03	-10.08	-369.61
	猪粮比价	4.23	4.25	-0.47%	-37.33%
出栏体重（kg）	生猪屠宰均重（卓创）	125.42	125.25	0.17	-1.09
	生猪出栏均重（钢联）	123.16	123.10	0.06	-0.96
	生猪出栏均重（涌益）	128.00	127.83	0.17	-1.22
屠宰数据	卓创周度出栏量（万头）	100.73	106.16	-5.12%	5.97%
	卓创周度屠宰量（万头）	93.27	95.56	-2.39%	8.34%
	钢联屠宰毛利（元/头）	-8.90	4.70	-13.6	10.60
	卓创屠宰开机率(%)	37.61	36.93	1.84%	3.08%
	卓创冻品库存率(%)	23.49	23.37	0.51%	4.56
	钢联屠宰后均重	92.62	92.61	0.01%	-0.43%

资料来源：方正中期研究院

第三部分基本面跟踪图

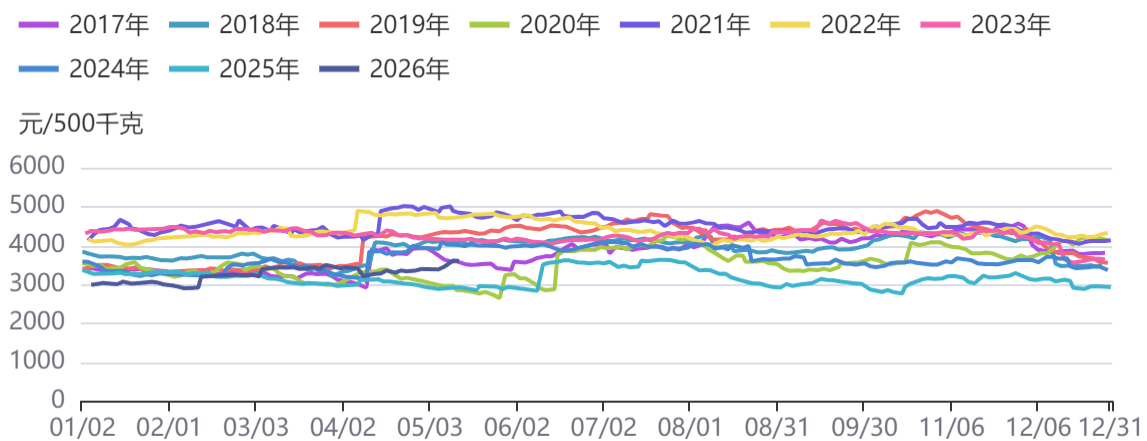
一、养殖端（生猪、鸡蛋）

图1：生猪主力合约收盘价



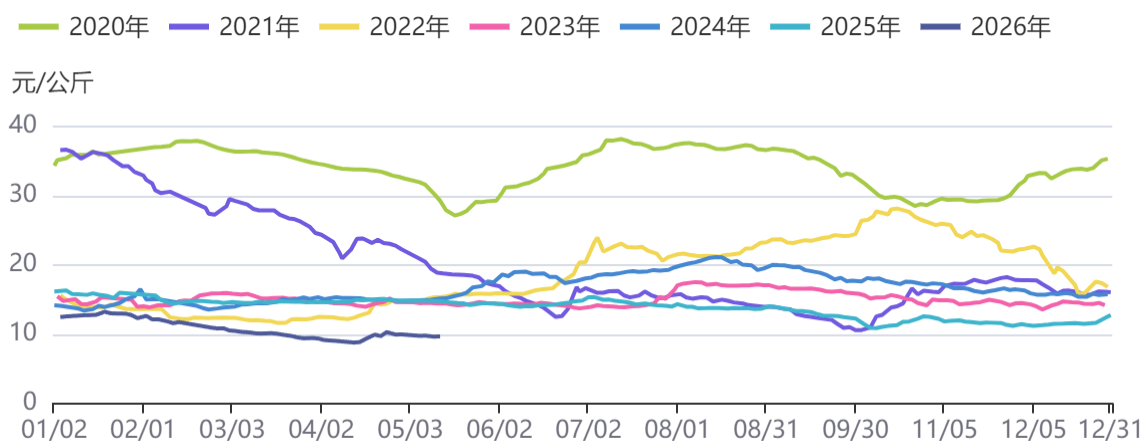
资料来源：同花顺，方正中期研究院

图2：鸡蛋主力合约收盘价



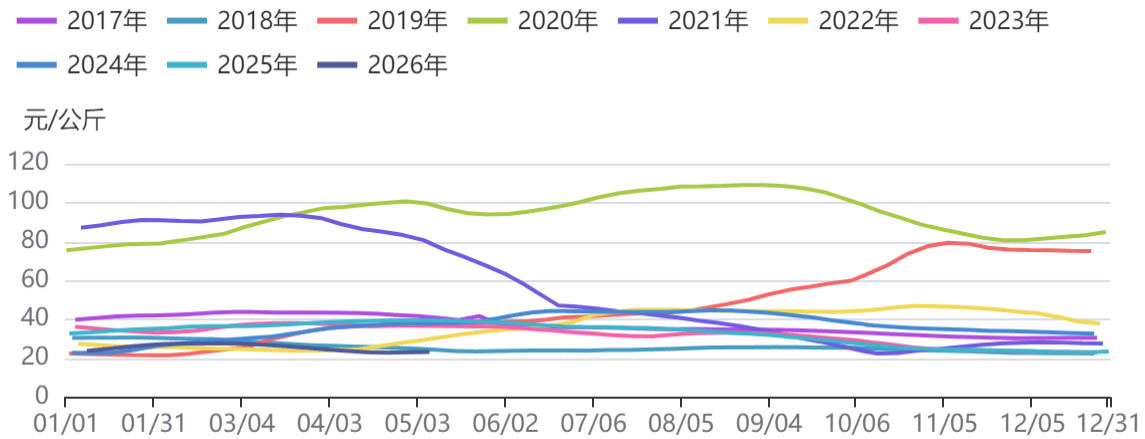
资料来源：同花顺，方正中期研究院

图3：生猪现货价格



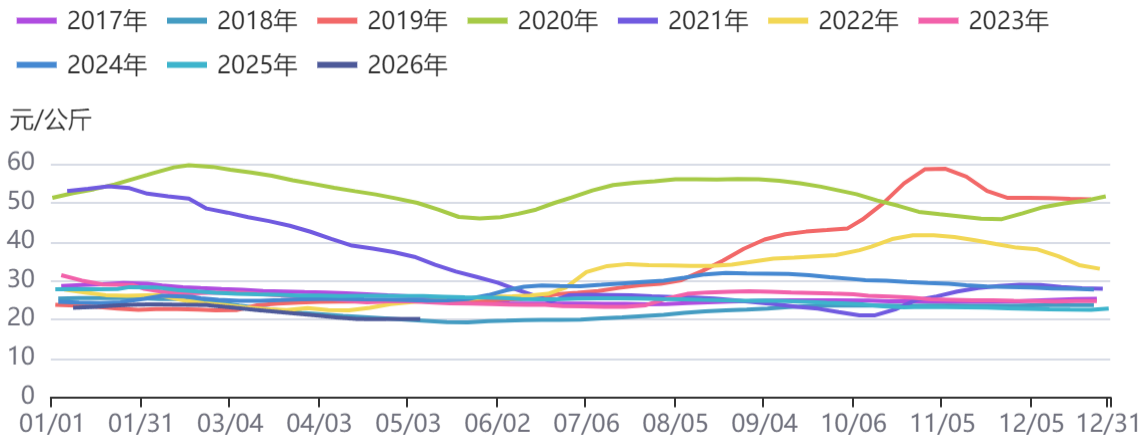
资料来源：同花顺，方正中期研究院

图4：仔猪价格



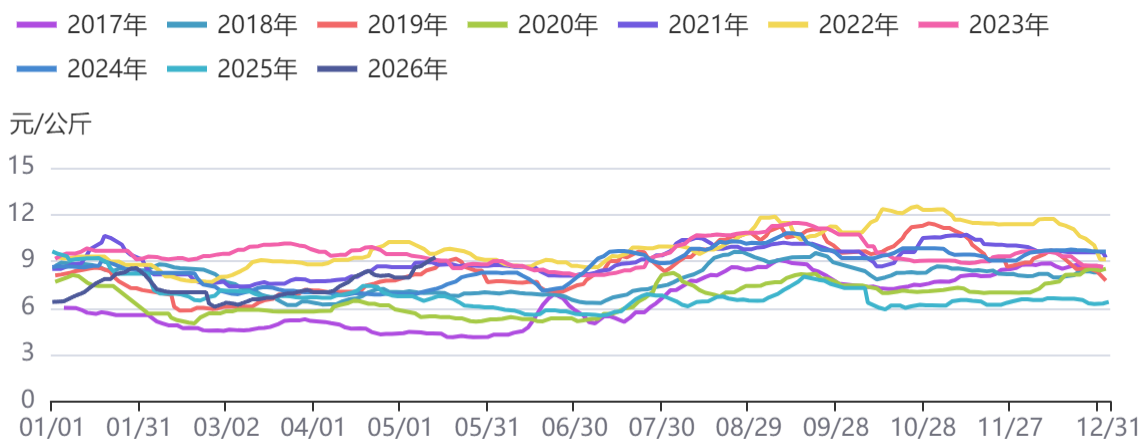
资料来源：同花顺，方正中期研究院

图5：白条价格



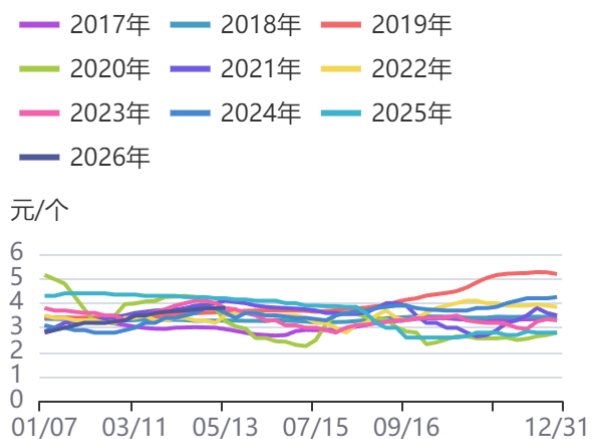
资料来源：同花顺，方正中期研究院

图6：鸡蛋现货价格



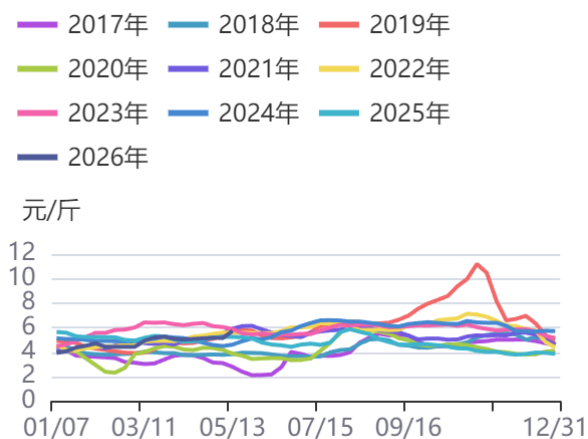
资料来源：同花顺，方正中期研究院

图7：鸡苗价格



资料来源：同花顺，方正中期研究院

图8：淘鸡价格

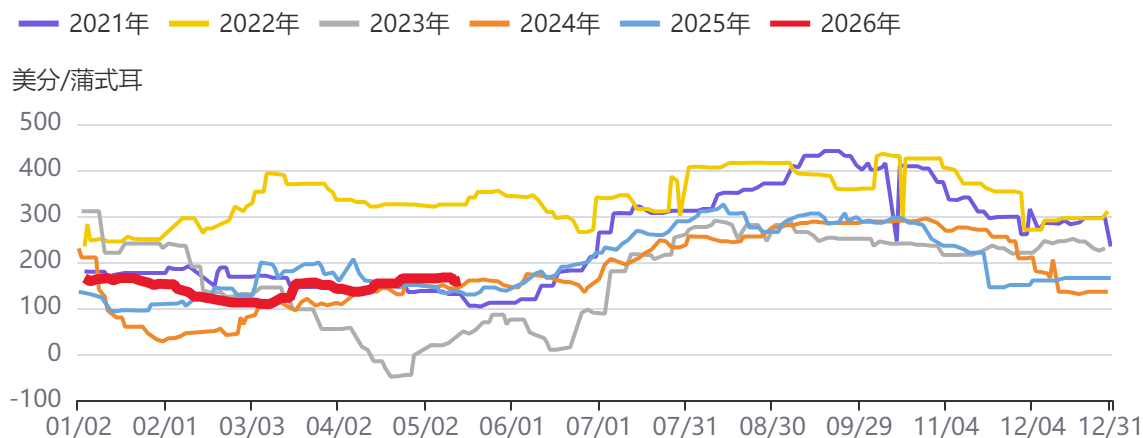


资料来源：同花顺，方正中期研究院

二、油脂油料

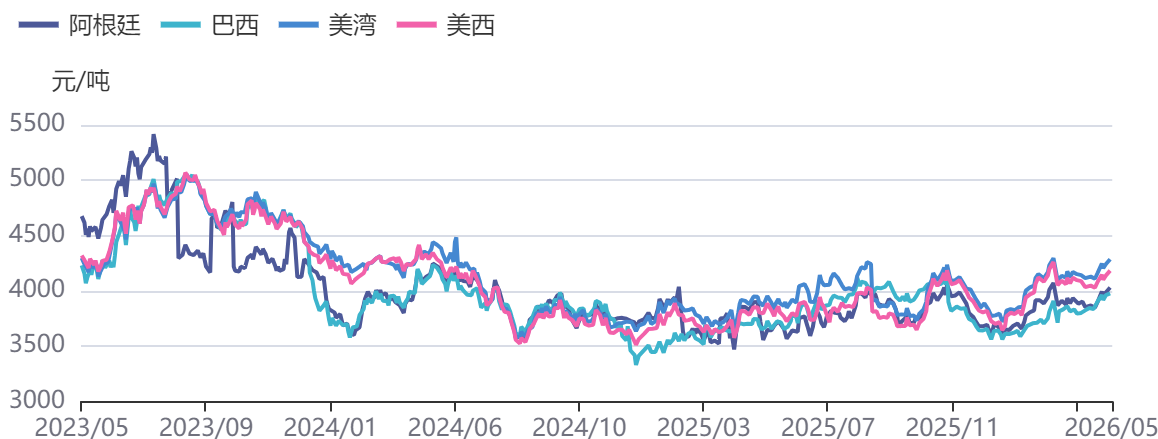
（一）大豆

图9：到岸升贴水：巴西大豆：近月船期



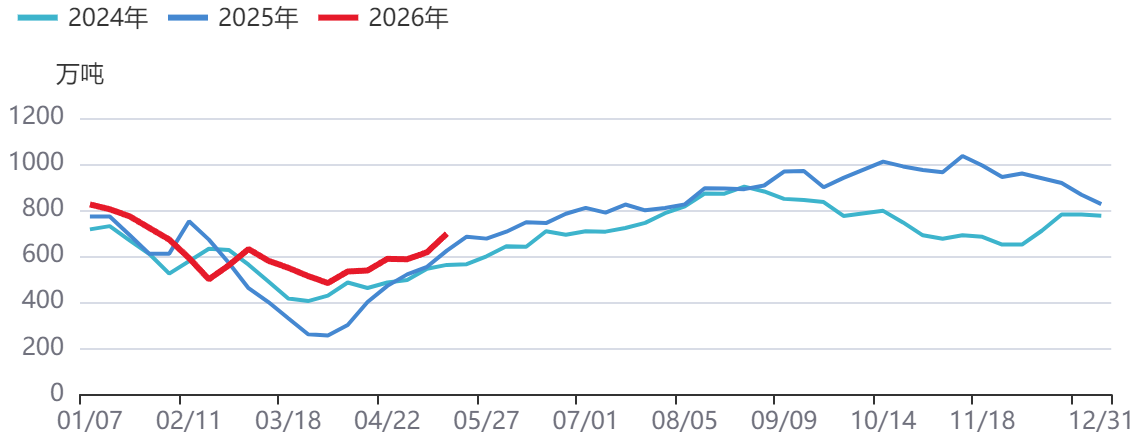
资料来源：同花顺，方正中期研究院

图10：大豆进口到岸完税价（元/吨）



资料来源：同花顺，方正中期研究院

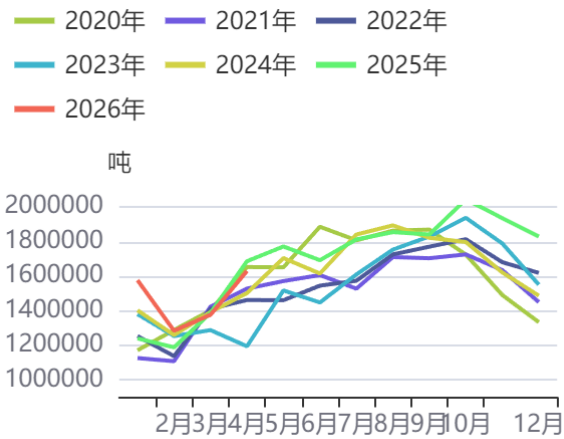
图11：大豆：库存量：全国港口



资料来源：同花顺，方正中期研究院

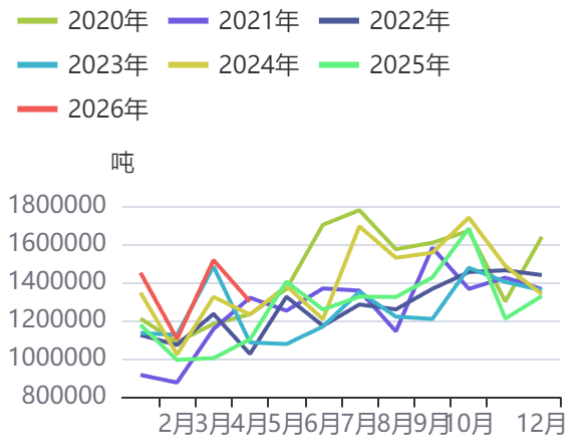
(一) 棕榈油

图12：马来西亚棕榈油月度产量



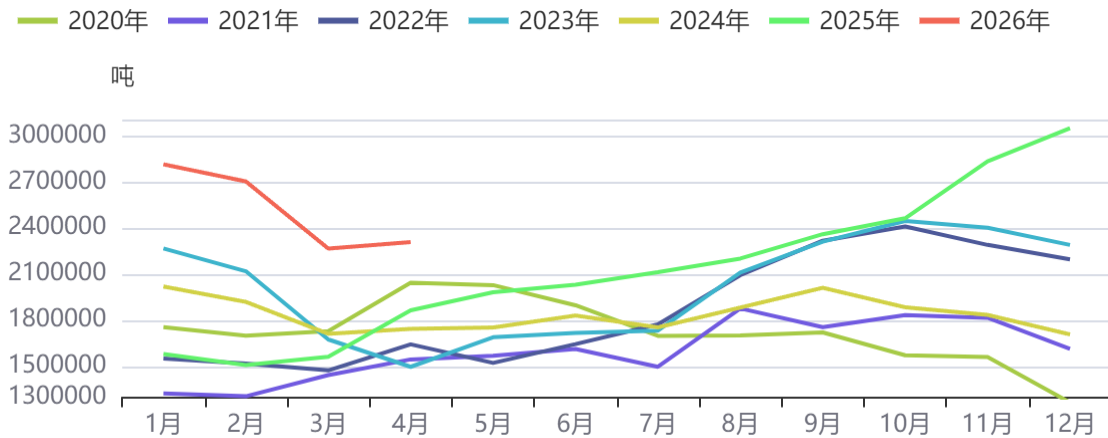
资料来源：同花顺，方正中期研究院

图13：马来西亚棕榈油出口数量



资料来源：同花顺，方正中期研究院

图14：马来西亚棕榈油期末库存量

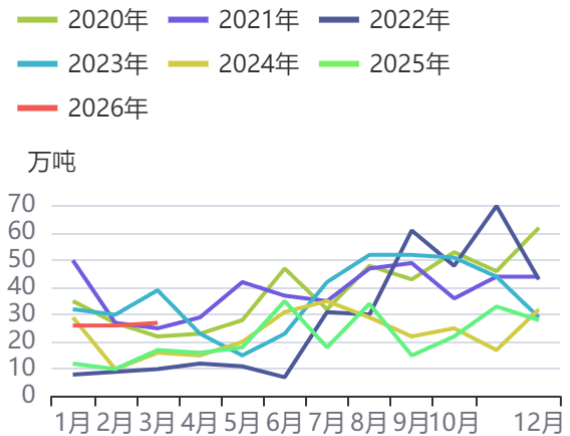


资料来源：同花顺，方正中期研究院

图15：进口对盘毛利:棕榈油(24度)

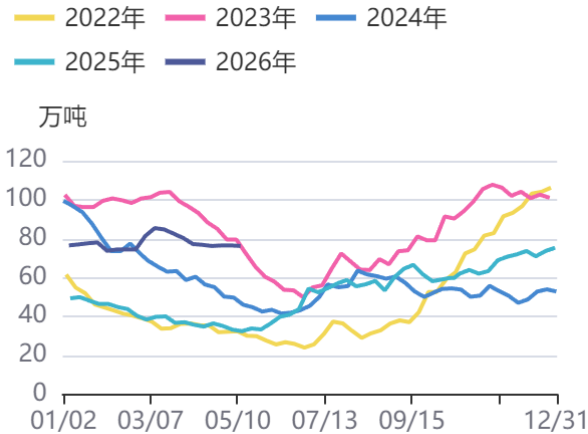


图16：棕榈油进口数量



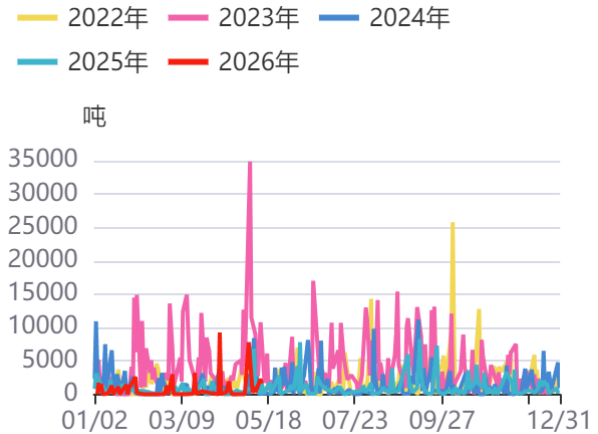
资料来源：同花顺，方正中期研究院

图17：国内棕榈油库存



资料来源：同花顺，方正中期研究院

图18：棕榈油日度成交情况



资料来源：同花顺，方正中期研究院

图19：1月豆棕价差



资料来源：同花顺，方正中期研究院

图20：1月菜棕价差



资料来源：同花顺，方正中期研究院

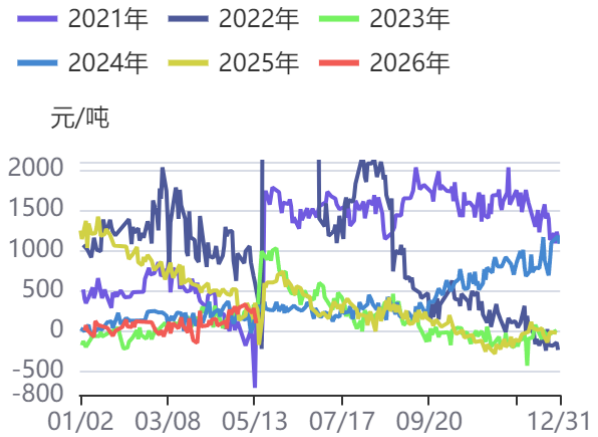
资料来源：同花顺，方正中期研究院

图21：棕榈油广东1月基差



资料来源：同花顺，方正中期研究院

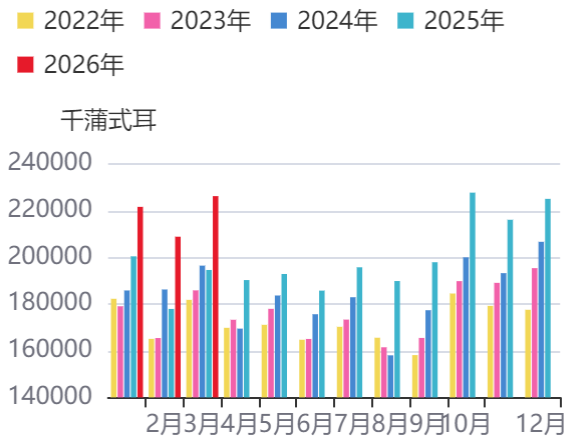
图22：棕榈油广州5月基差



资料来源：同花顺，方正中期研究院

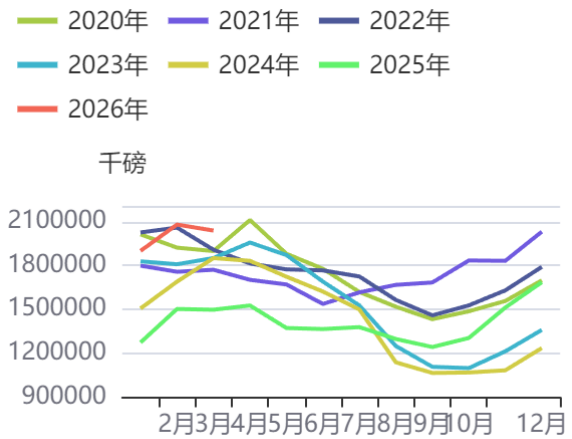
(二) 豆油

图23：NOPA：美豆：压榨量



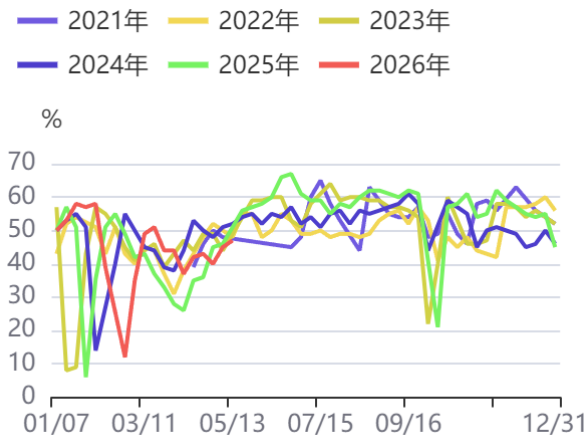
资料来源：同花顺，方正中期研究院

图24：美豆油库存



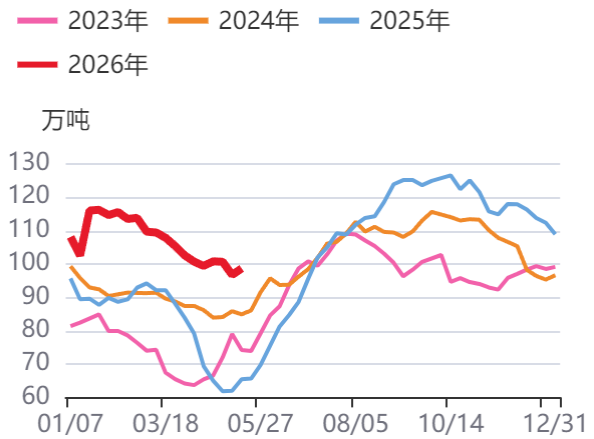
资料来源：同花顺，方正中期研究院

图25：国内大豆油厂开机率:全国总计



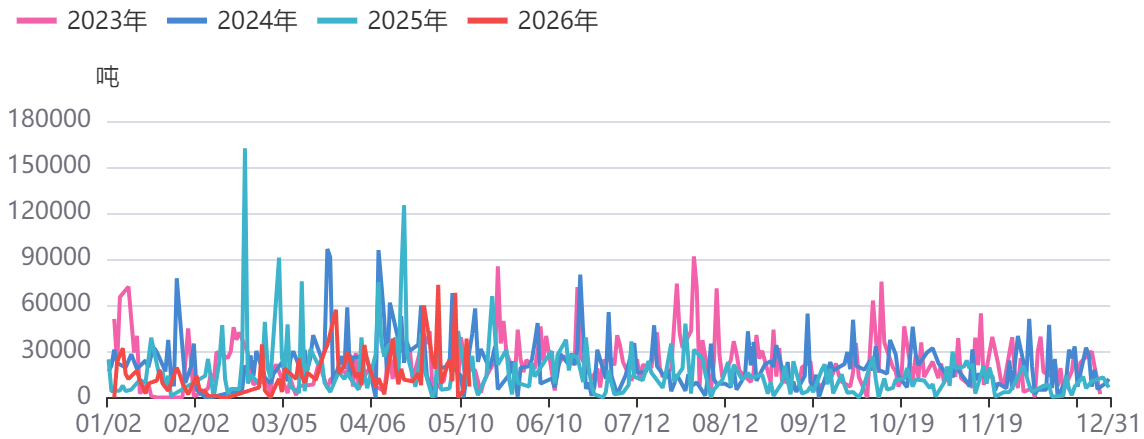
资料来源：同花顺，方正中期研究院

图26：油厂库存量:豆油:全国



资料来源：同花顺，方正中期研究院

图27：成交量:一级豆油:总计



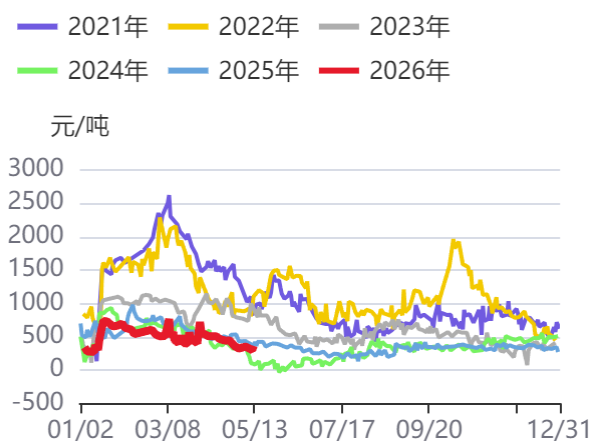
资料来源：同花顺，方正中期研究院

图28：豆油9-1价差



资料来源：同花顺，方正中期研究院

图29：豆油黄埔1月基差



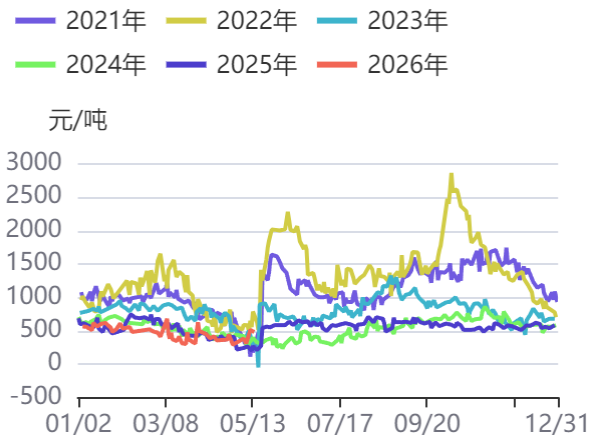
资料来源：同花顺，方正中期研究院

图30：豆油1-5价差



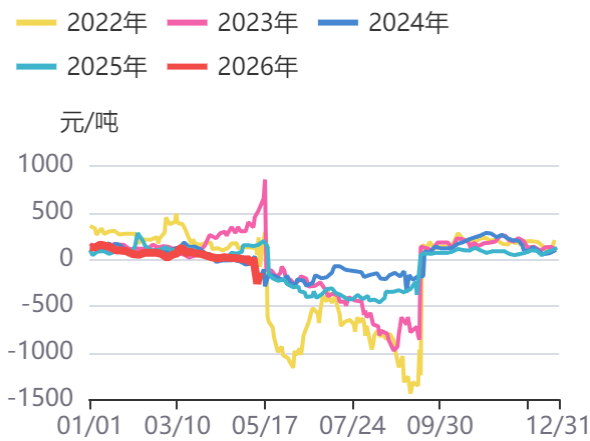
资料来源：同花顺，方正中期研究院

图31：豆油黄埔5月基差



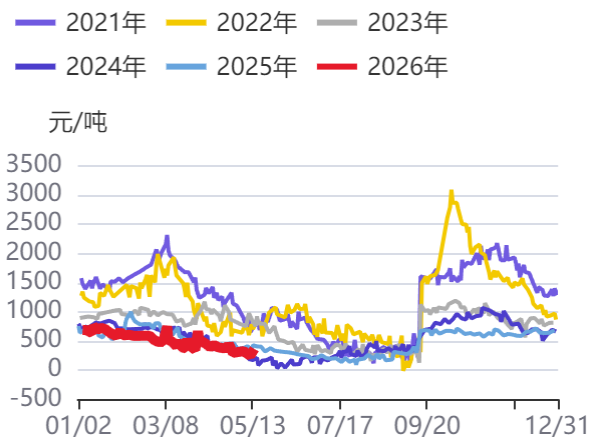
资料来源：同花顺，方正中期研究院

图32：豆油5-9价差



资料来源：同花顺，方正中期研究院

图33：豆油黄埔9月基差



资料来源：同花顺，方正中期研究院

三、饲料端

(一) 玉米

图34：收盘价：玉米07月

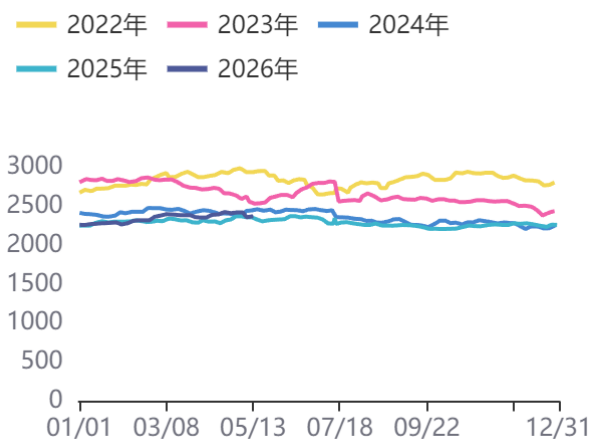
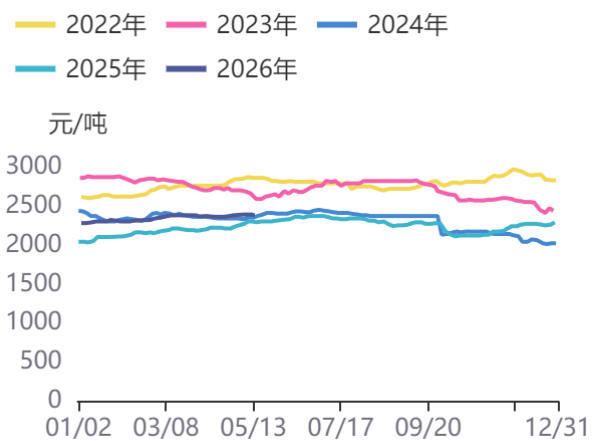


图35：现货价：玉米(国标二等)：辽宁：大连



资料来源：同花顺，方正中期研究院

图36：7月基差



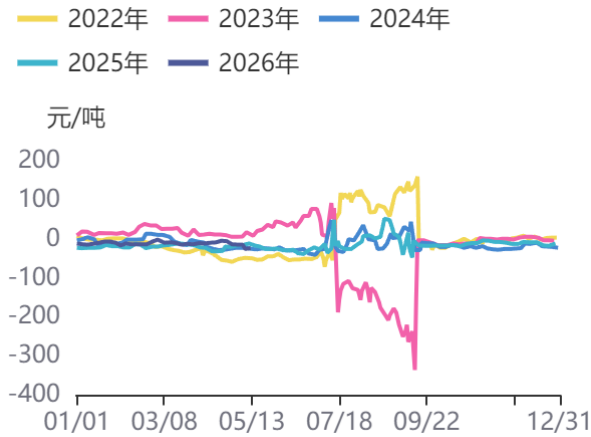
资料来源：同花顺，方正中期研究院

图37：9月基差



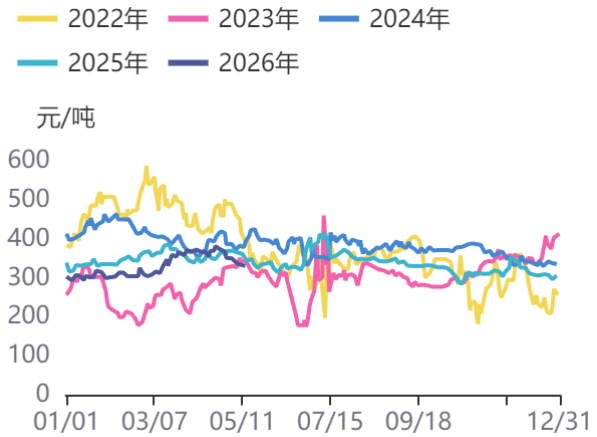
资料来源：同花顺，方正中期研究院

图38：玉米7-9



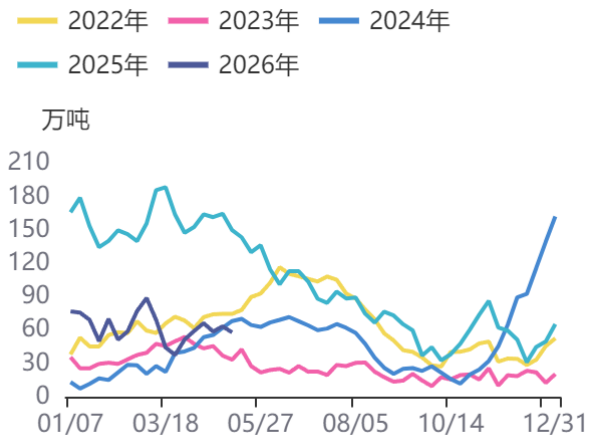
资料来源：同花顺，方正中期研究院

图39：7月玉米淀粉-玉米



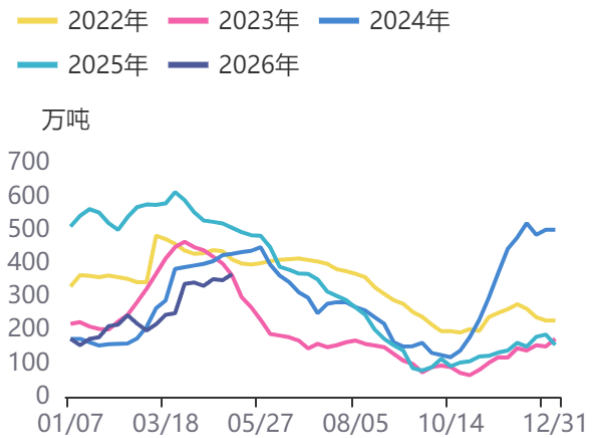
资料来源：同花顺，方正中期研究院

图40：玉米:库存:南方港口



资料来源：同花顺，方正中期研究院

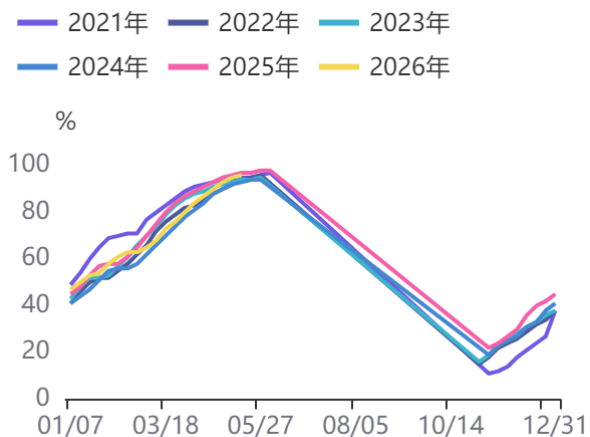
图41：玉米:库存:北方港口



资料来源：同花顺，方正中期研究院

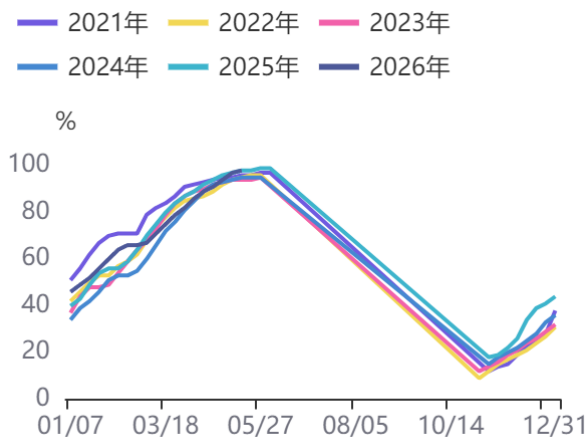
资料来源：同花顺，方正中期研究院

图42：全国玉米售粮进度



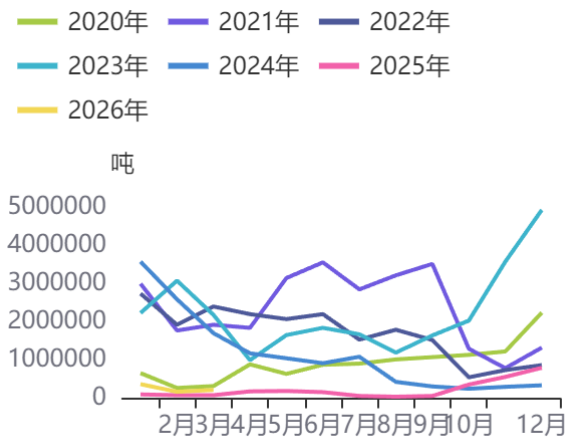
资料来源：同花顺，方正中期研究院

图43：东北地区玉米售粮进度



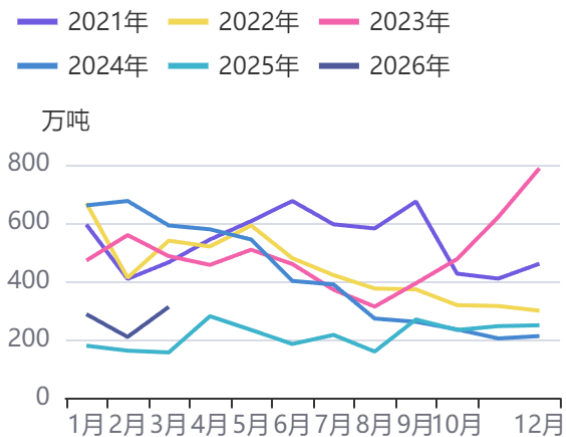
资料来源：同花顺，方正中期研究院

图44：玉米进口量



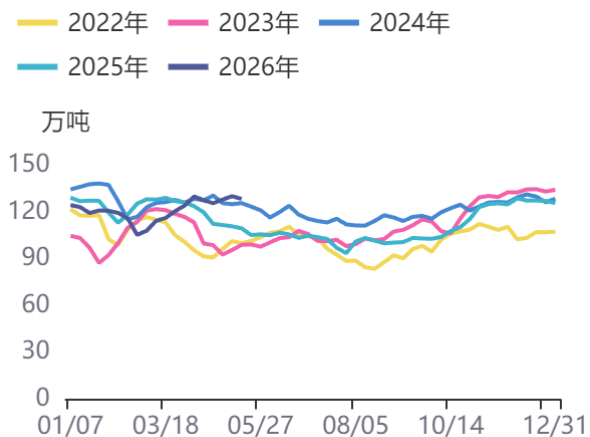
资料来源：同花顺，方正中期研究院

图45：谷物及谷物粉:进口数量:当月值



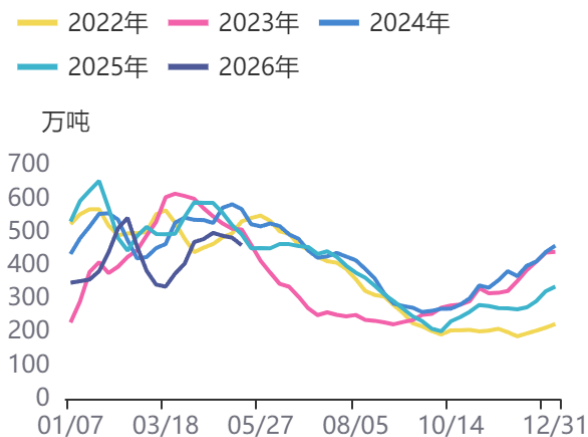
资料来源：同花顺，方正中期研究院

图46：全国深加工企业玉米消耗量



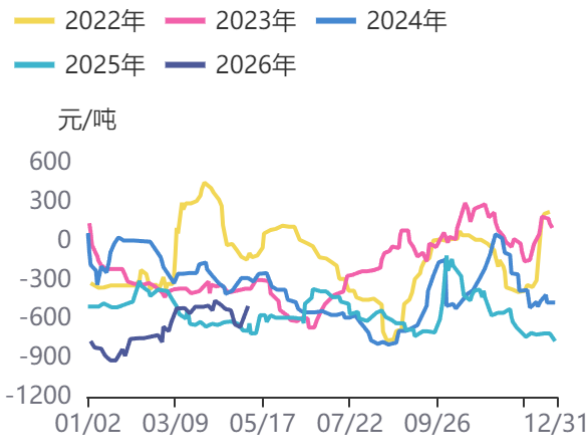
资料来源：同花顺，方正中期研究院

图47：全国深加工企业玉米库存



资料来源：同花顺，方正中期研究院

图48：吉林地区玉米乙醇加工利润



资料来源：同花顺，钢联农产品，方正中期研究院

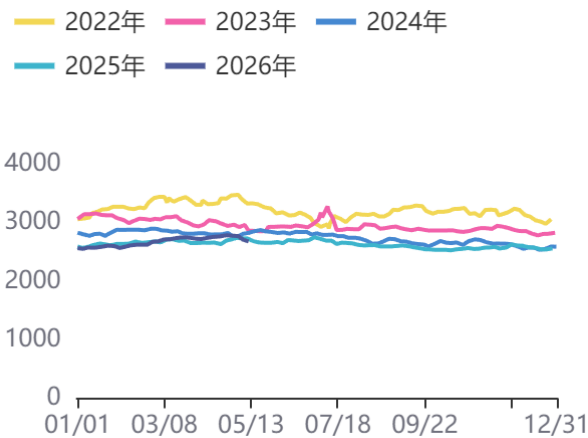
图49：黑龙江地区玉米乙醇加工利润



资料来源：同花顺，钢联农产品，方正中期研究院

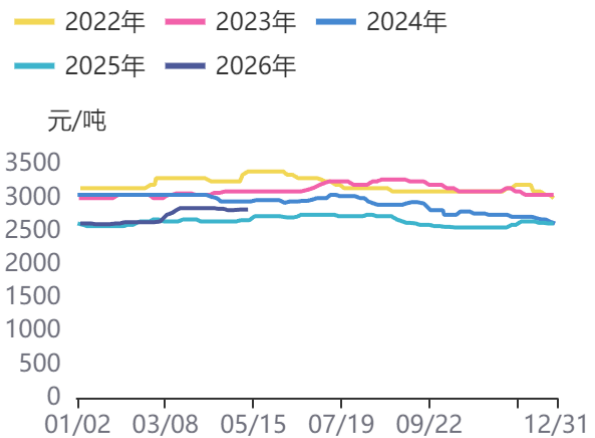
(二) 玉米淀粉

图50：收盘价：玉米淀粉07月



资料来源：同花顺，方正中期研究院

图51：现货价：玉米淀粉：吉林长春



资料来源：同花顺，方正中期研究院

图52：玉米淀粉7月基差



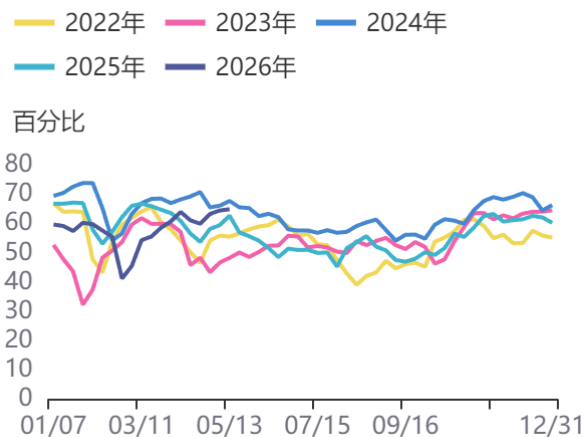
资料来源：同花顺，方正中期研究院

图53：玉米淀粉9月基差



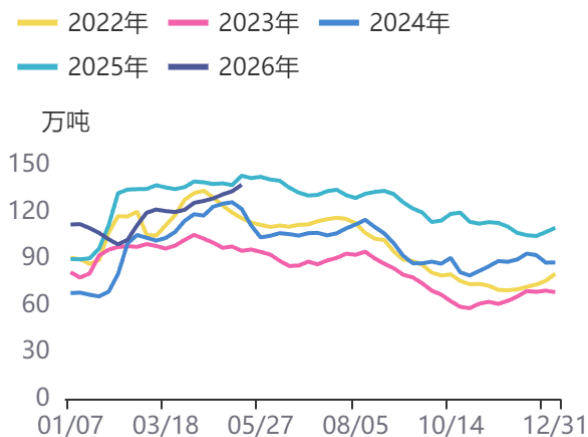
资料来源：同花顺，方正中期研究院

图54：全国玉米淀粉企业开工率



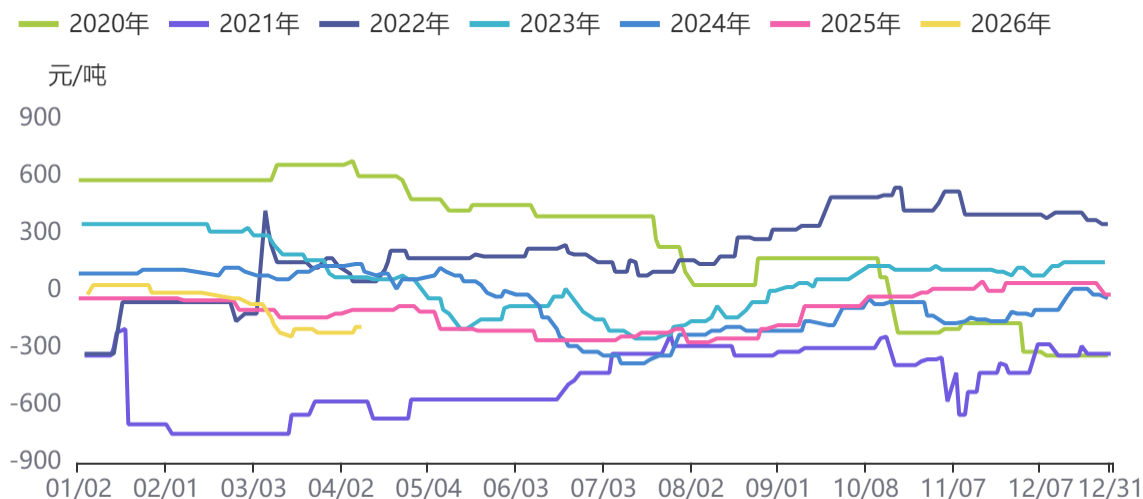
资料来源：同花顺，方正中期研究院

图55：全国玉米淀粉企业库存



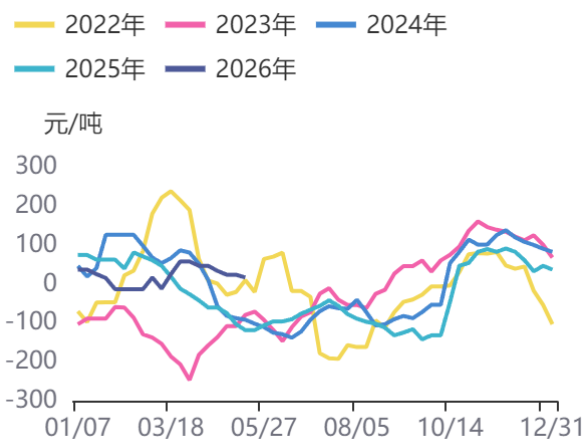
资料来源：同花顺，方正中期研究院

图56：山东面粉-玉米淀粉



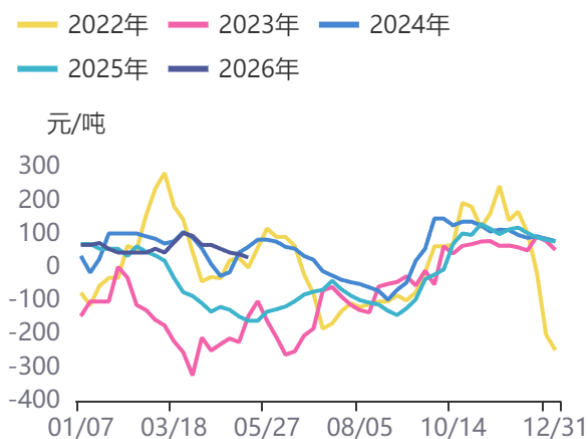
资料来源：同花顺，方正中期研究院

图57：吉林省玉米淀粉周度毛利



资料来源：同花顺，卓创资讯，方正中期研究院

图58：山东省玉米淀粉周度毛利



资料来源：同花顺，卓创资讯，方正中期研究院

（三）菜系

图59：菜粕现货行情



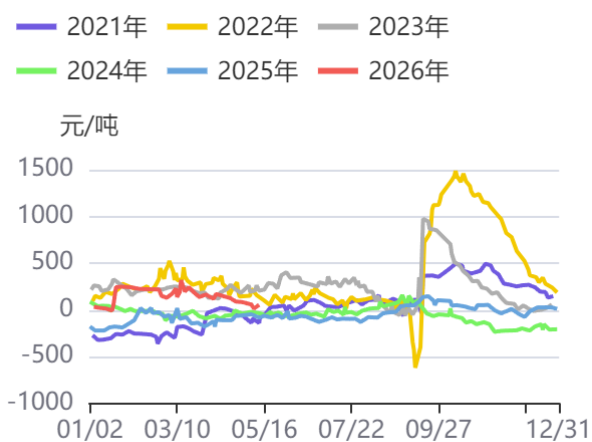
资料来源：同花顺，方正中期研究院

图60：进口四级菜油现货价格



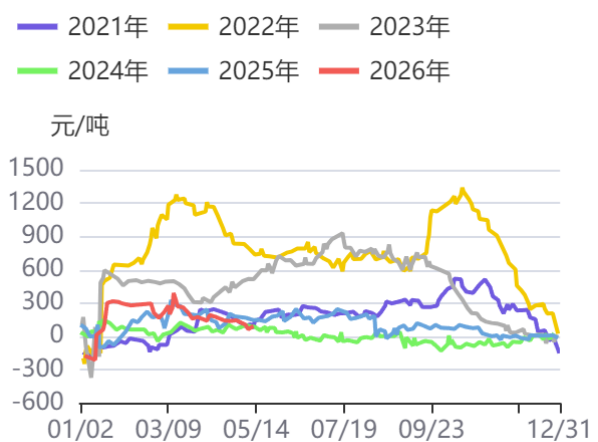
资料来源：同花顺，方正中期研究院

图61：菜粕9月南通基差



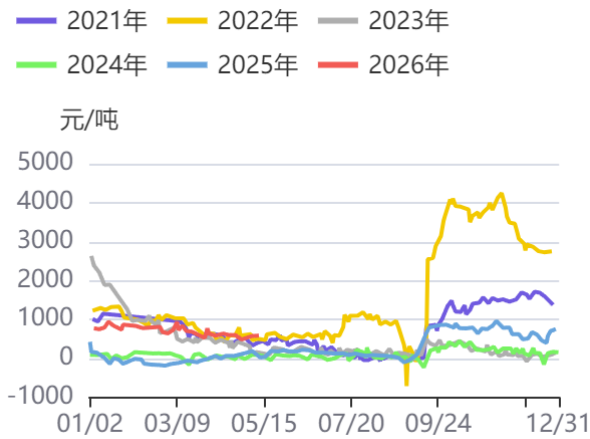
资料来源：同花顺，方正中期研究院

图62：菜粕1月南通基差



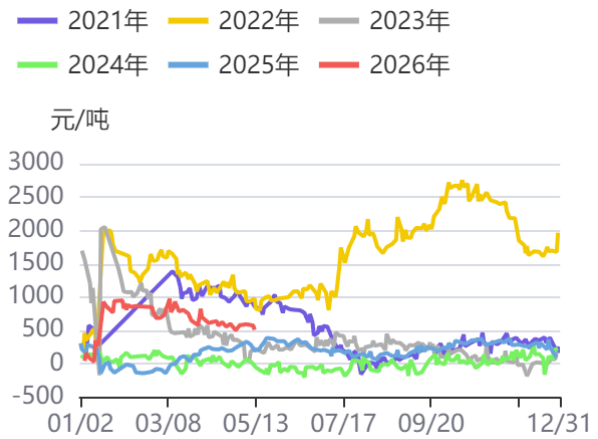
资料来源：同花顺，方正中期研究院

图63：菜油9月南通基差



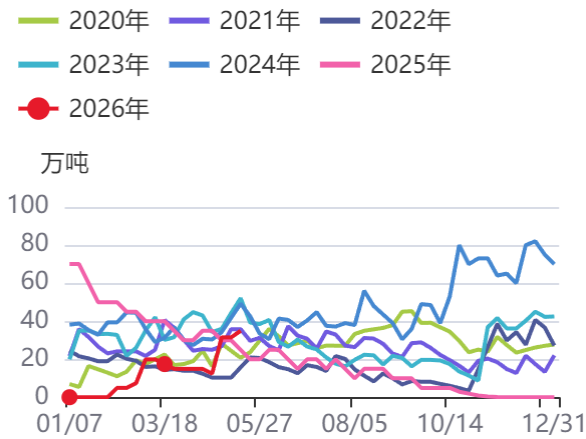
资料来源：同花顺，方正中期研究院

图64：菜油1月南通基差



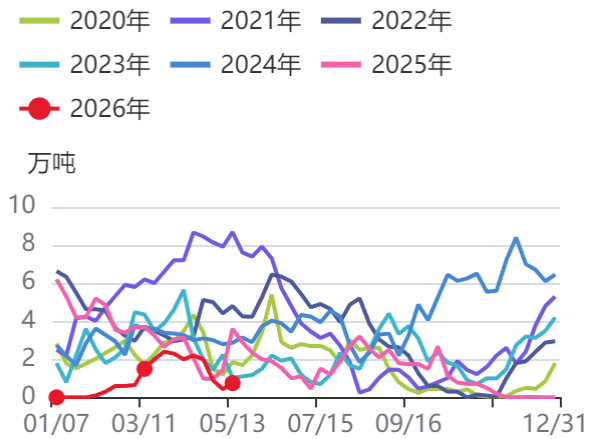
资料来源：同花顺，方正中期研究院

图65：沿海油厂菜籽库存



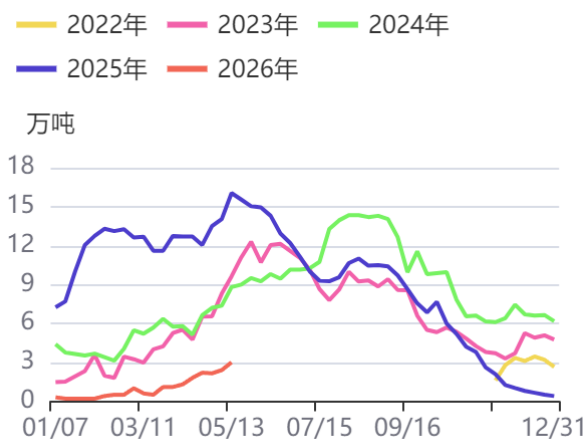
资料来源：同花顺，方正中期研究院

图66：沿海油厂菜粕库存



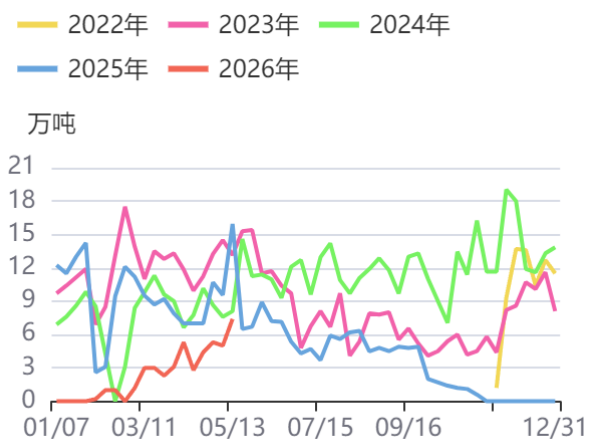
资料来源：同花顺，方正中期研究院

图67：菜籽油：库存量：主要油厂：沿海地区



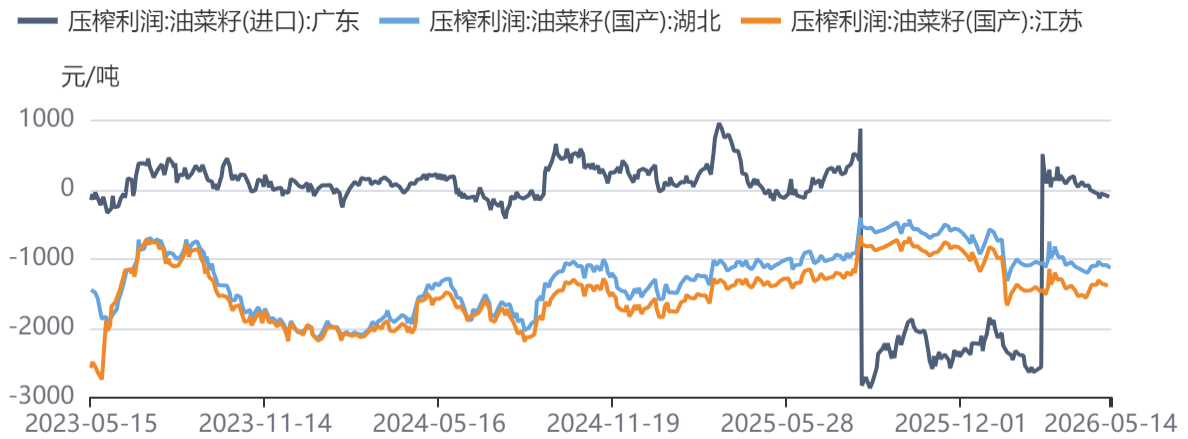
资料来源：同花顺，方正中期研究院

图68：菜籽：压榨量：主要油厂：沿海地区：合计



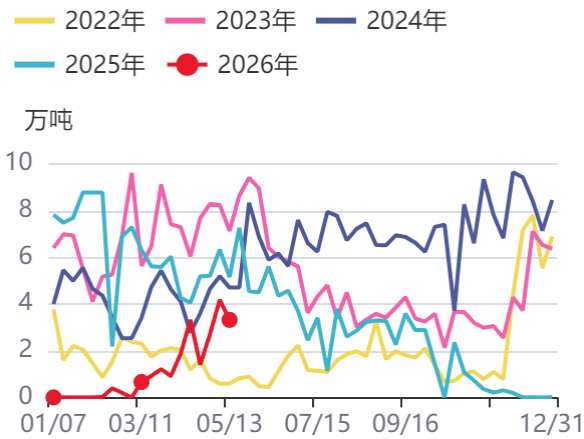
资料来源：同花顺，方正中期研究院

图69：国内油菜籽压榨利润



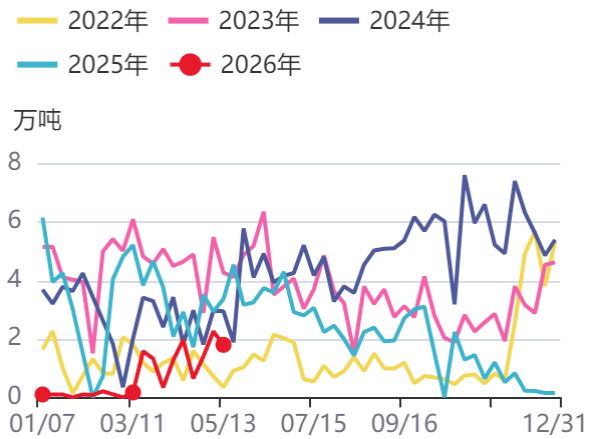
资料来源：同花顺，方正中期研究院

图70：沿海地区菜粕提货量



资料来源：同花顺，方正中期研究院

图71：沿海地区菜油提货量



资料来源：同花顺，方正中期研究院

（四）豆粕

图72：大豆:库存量:全国港口

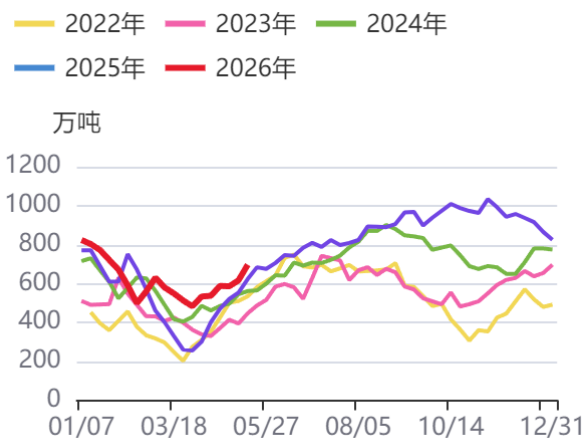
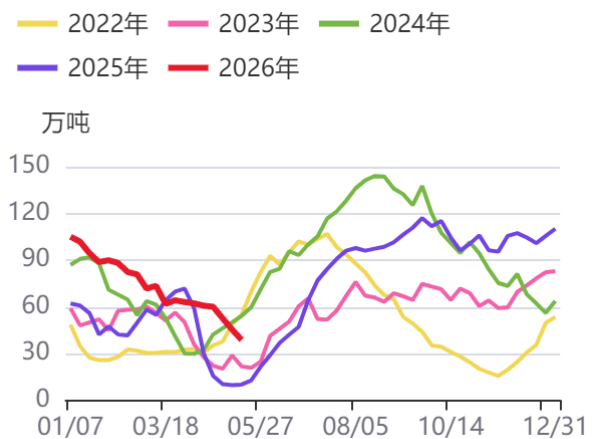


图73：库存:豆粕:国内主流油厂:合计



资料来源：同花顺，方正中期研究院

资料来源：同花顺，方正中期研究院

图74：基差:豆粕01月

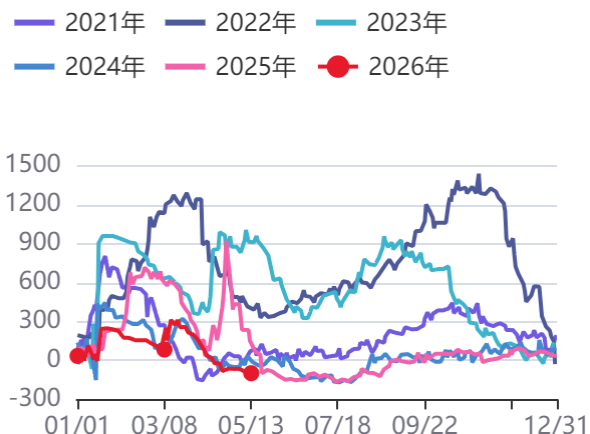
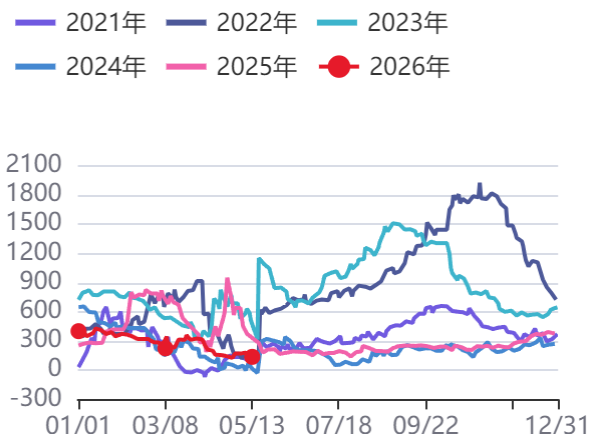


图75：基差:豆粕05月



资料来源：同花顺，方正中期研究院

资料来源：同花顺，方正中期研究院

图76：基差:豆粕09月

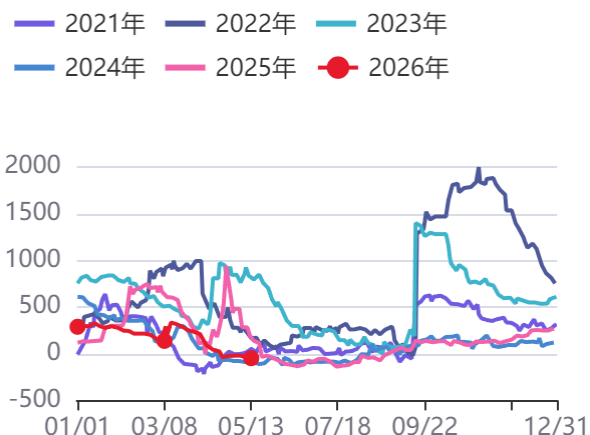
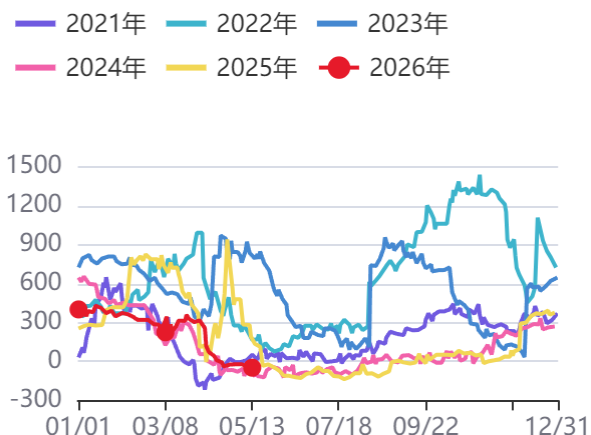


图77：豆粕盘面基差



资料来源：同花顺，方正中期研究院

资料来源：同花顺，方正中期研究院

图78：豆粕1-5价差

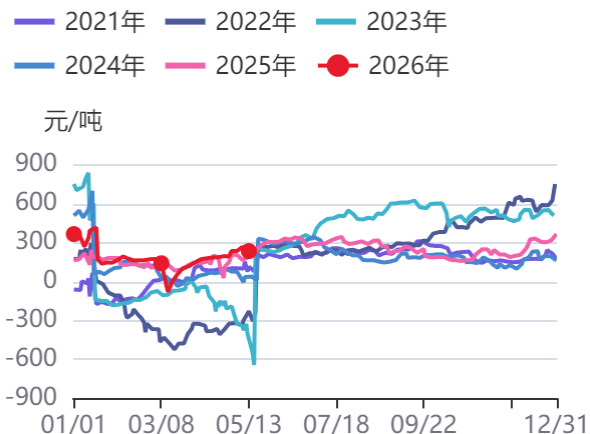
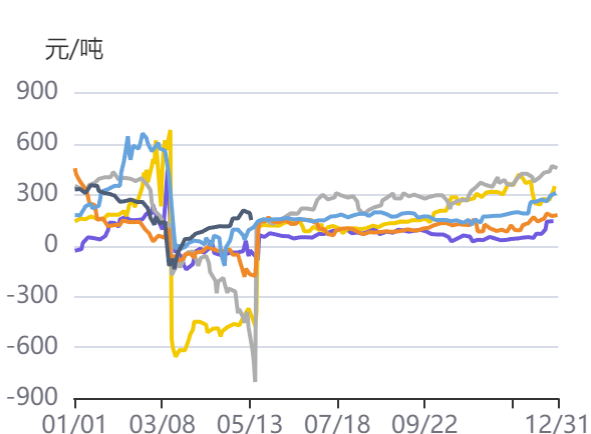


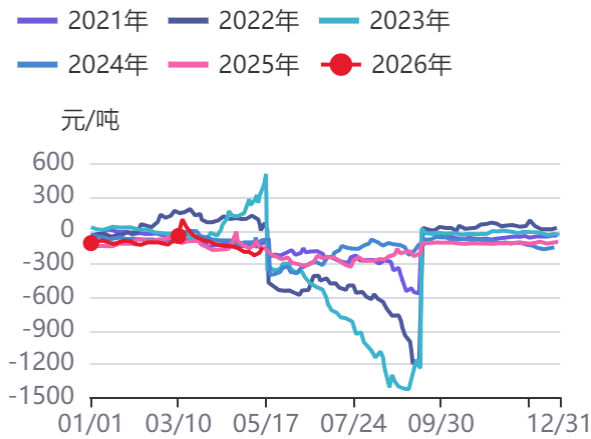
图79：豆粕3-5价差



资料来源：同花顺，方正中期研究院

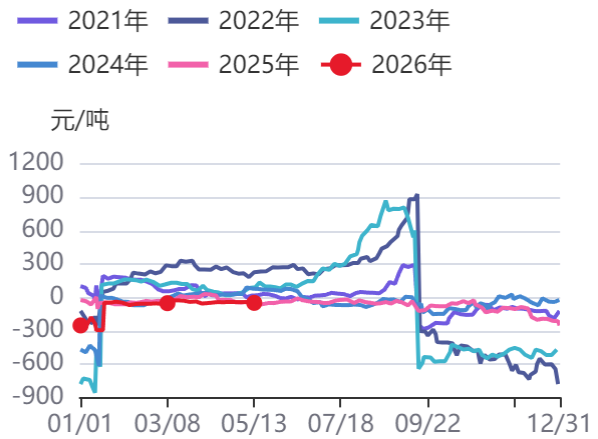
资料来源：同花顺，方正中期研究院

图80：豆粕5-9价差



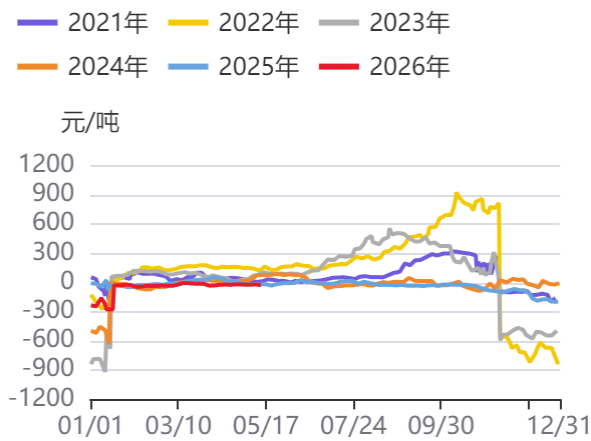
资料来源：同花顺，方正中期研究院

图81：豆粕9-1价差



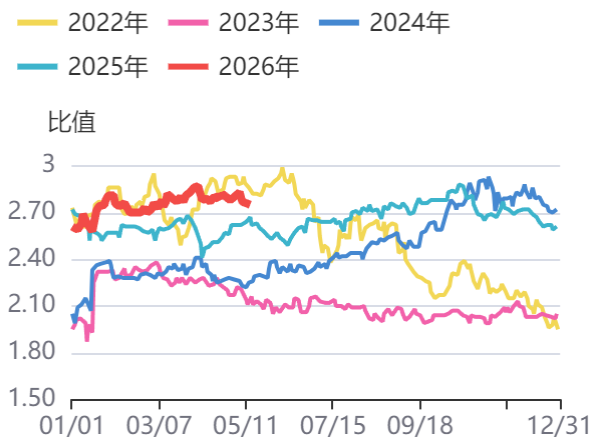
资料来源：同花顺，方正中期研究院

图82：豆粕11-1价差



资料来源：同花顺，方正中期研究院

图83：01合约豆油/豆粕



资料来源：同花顺，方正中期研究院

图84：05合约豆油/豆粕



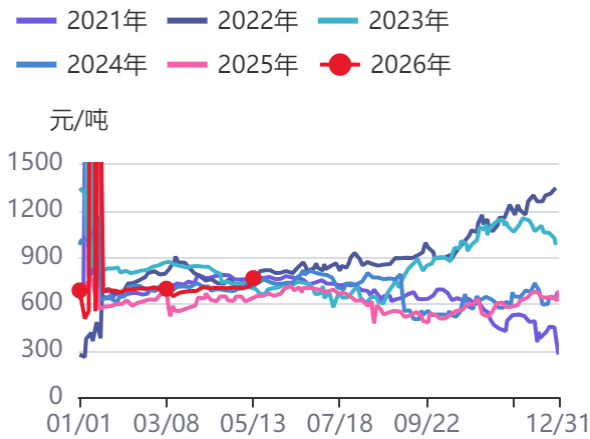
资料来源：同花顺，方正中期研究院

图85：09合约豆油/豆粕



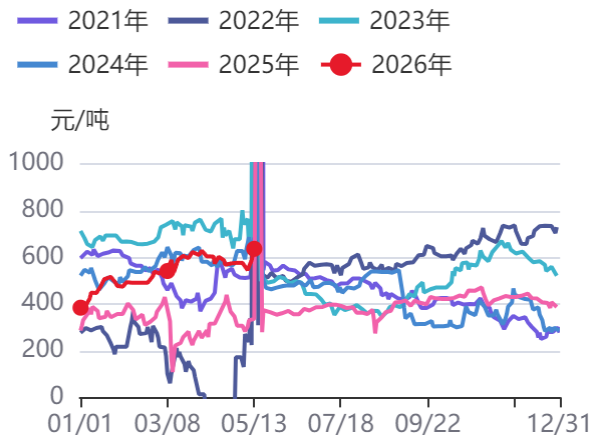
资料来源：同花顺，方正中期研究院

图86：豆粕-菜粕期货价差-1月合约



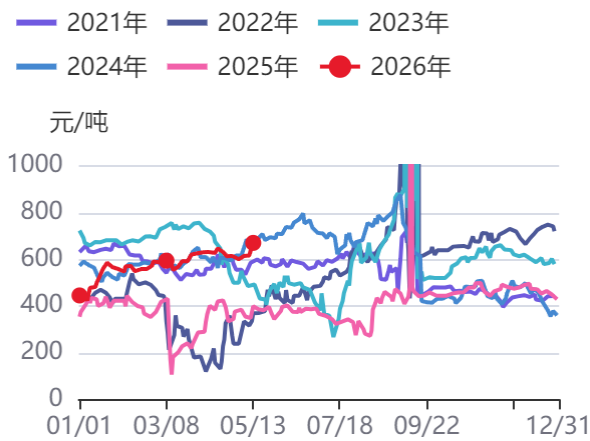
资料来源：同花顺，方正中期研究院

图87：豆粕-菜粕期货价差-5月合约



资料来源：同花顺，方正中期研究院

图88：豆粕-菜粕期货价差-9月合约



资料来源：同花顺，方正中期研究院

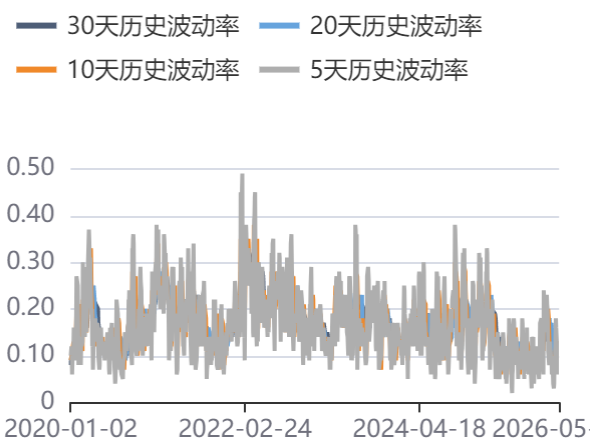
图89：豆粕-菜粕现货价差-南通



资料来源：同花顺，方正中期研究院

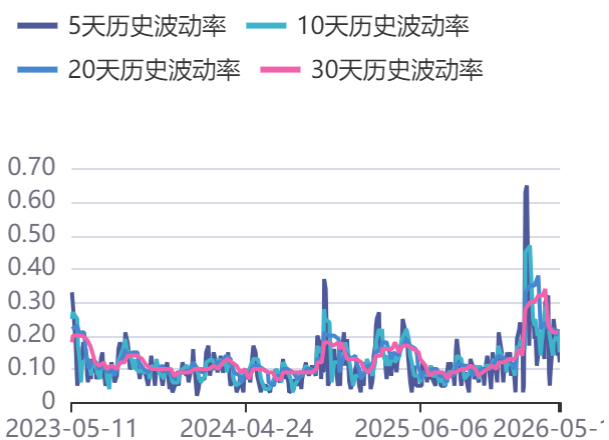
第四部分饲料养殖油脂期权情况

图90：豆粕期权波动率



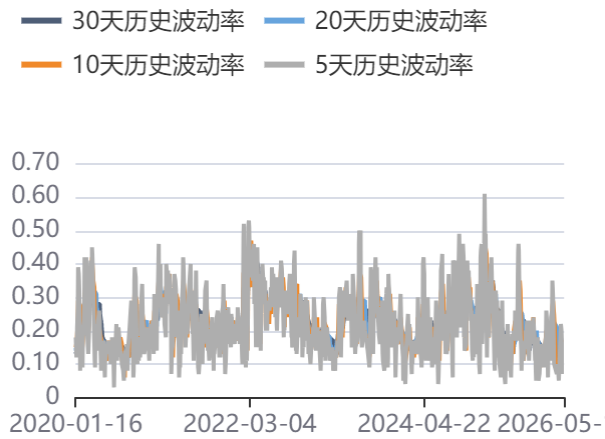
资料来源：同花顺，方正中期研究院

图91：豆一期权历史波动率



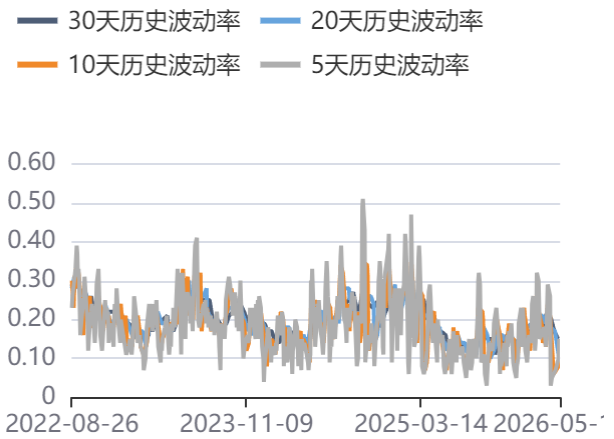
资料来源：同花顺，方正中期研究院

图92：菜粕历史波动率



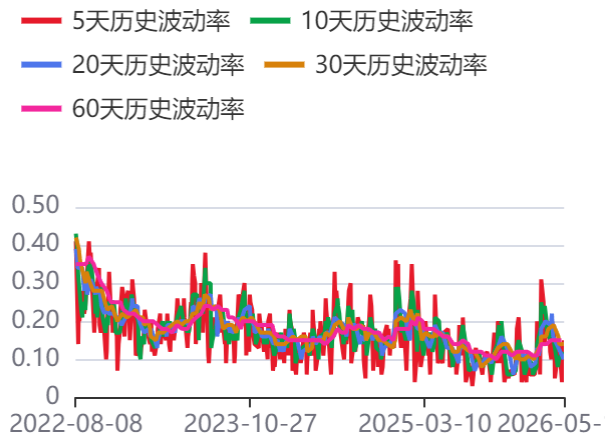
资料来源：同花顺，方正中期研究院

图93：菜油历史波动率



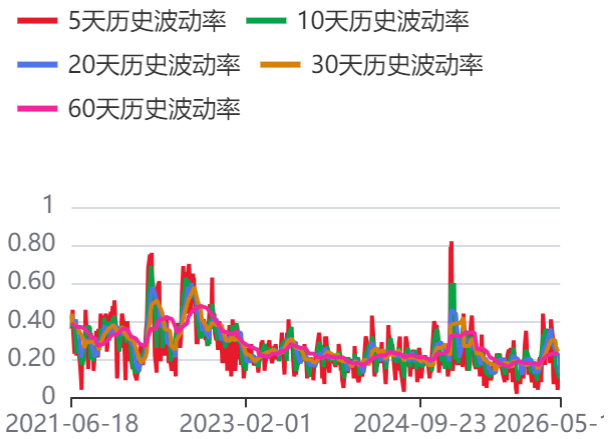
资料来源：同花顺，方正中期研究院

图94：豆油波动率



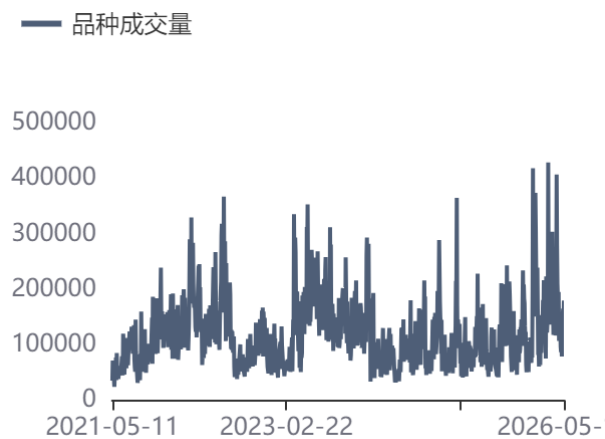
资料来源：同花顺，方正中期研究院

图95：棕榈油波动率



资料来源：同花顺，方正中期研究院

图96：玉米期权成交量



资料来源：同花顺，方正中期研究院

图97：玉米期权持仓量



资料来源：同花顺，方正中期研究院

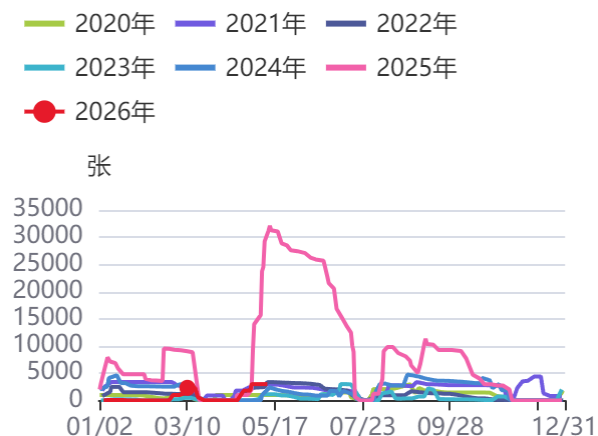
图98：玉米期权成交量及持仓量认沽认购比率



资料来源：同花顺，方正中期研究院

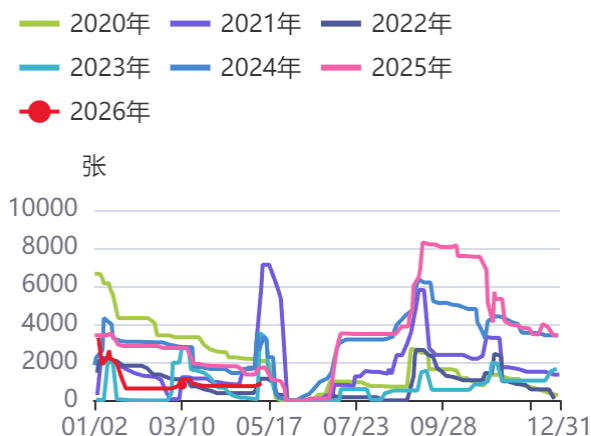
第五部分饲料养殖油脂仓单情况

图99：菜粕仓单情况



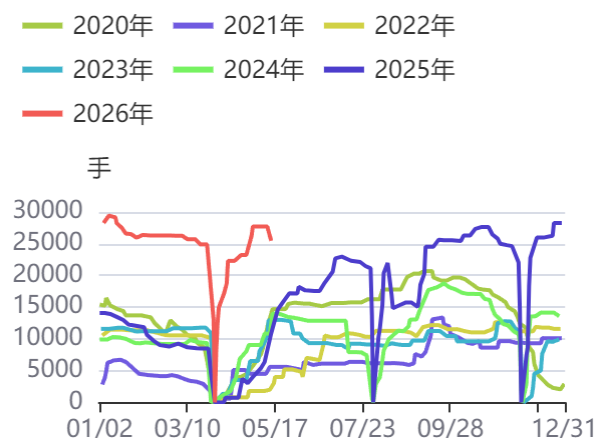
资料来源：同花顺，方正中期研究院

图100：菜油仓单情况



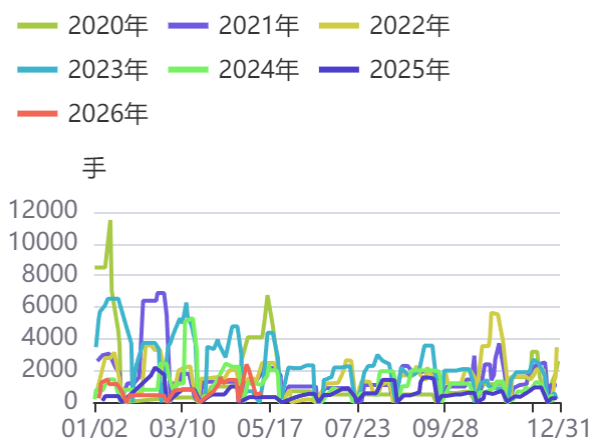
资料来源：同花顺，方正中期研究院

图101：豆油仓单数量



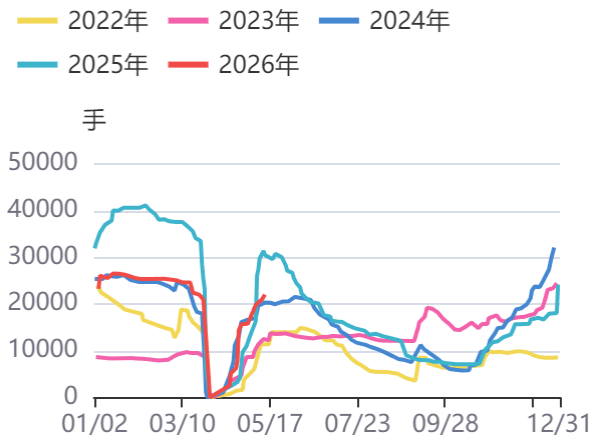
资料来源：同花顺，方正中期研究院

图102：棕榈油仓单数量



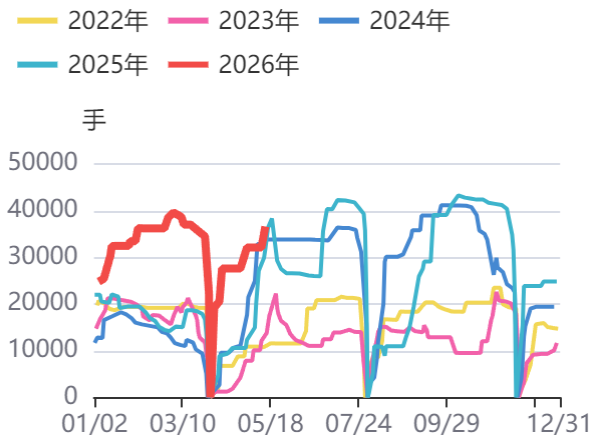
资料来源：同花顺，方正中期研究院

图103：仓单数量:豆一



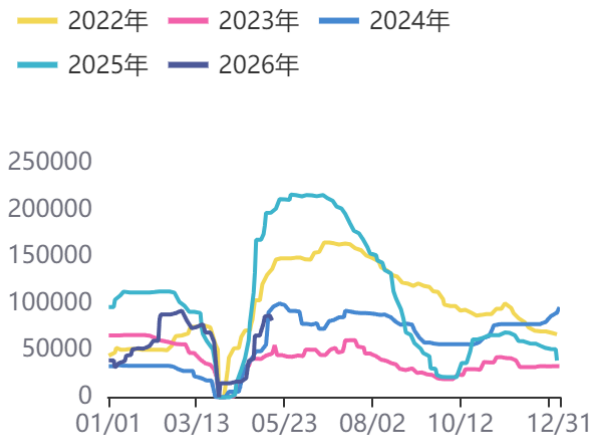
资料来源：同花顺，方正中期研究院

图104：仓单数量:豆粕



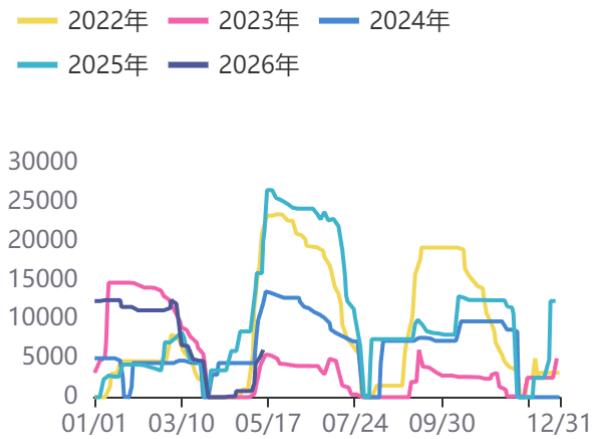
资料来源：同花顺，方正中期研究院

图105：注册仓单数量:玉米指数



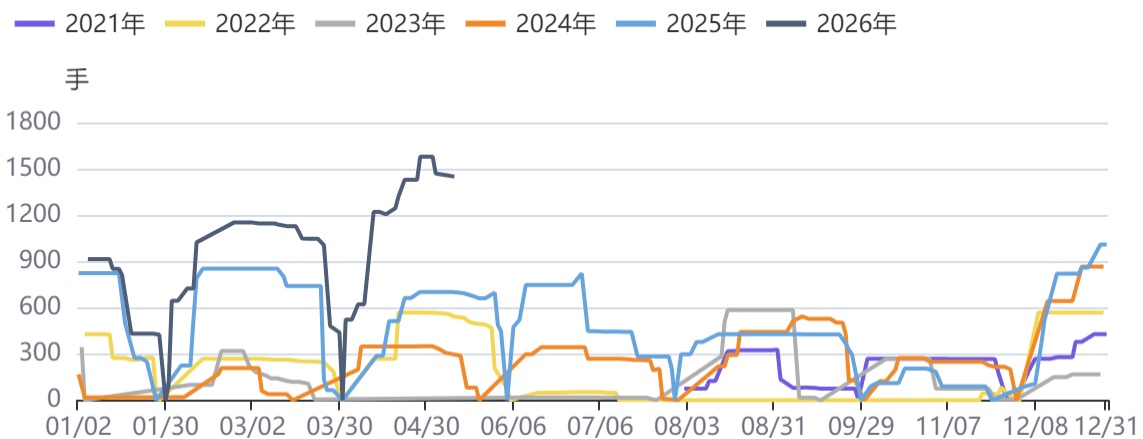
资料来源：同花顺，方正中期研究院

图106：注册仓单数量:玉米淀粉指数



资料来源：同花顺，方正中期研究院

图107：生猪期货仓单量



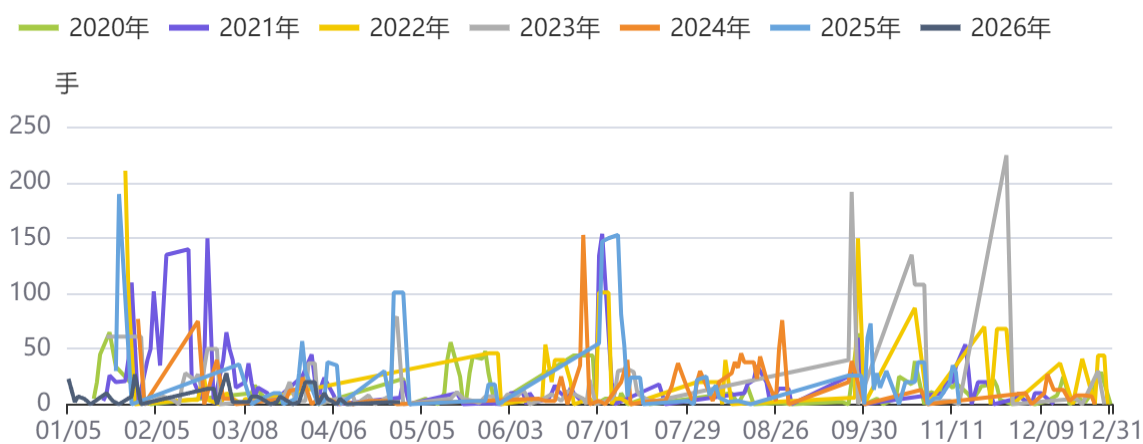
资料来源：同花顺，方正中期研究院

图108：生猪指数持仓量



资料来源：同花顺，方正中期研究院

图109：鸡蛋期货仓单量



资料来源：同花顺，方正中期研究院

图110：鸡蛋指数持仓量



资料来源：同花顺，方正中期研究院

联系我们

分支机构	地址	联系电话
总部业务平台		
资产管理部	北京市朝阳区朝阳门南大街10号楼兆泰国际中心A座16层	010-85881312
期货研究院	北京市朝阳区朝阳门南大街10号楼兆泰国际中心A座16层	010-85881111
交易咨询部	北京市朝阳区朝阳门南大街10号楼兆泰国际中心A座16层	010-85881108
总部业务部	北京市朝阳区朝阳门南大街10号楼兆泰国际中心A座16层	010-85881292
分支机构信息		
北京分公司	北京市西城区展览馆路48号新联写字楼4层	010-68578910
北京石景山分公司	北京市石景山区金府路32号院3号楼5层510室	010-82868098
北京朝阳分公司	北京市朝阳区朝阳门南大街10号楼兆泰国际中心A座16层	010-85881205
北京望京分公司	北京市朝阳区阜通东大街6号院3号楼8层908室	010-68571280
河北分公司	河北省唐山市路北区金融中心A座2109、2110室	0315-5396860
保定分公司	河北省保定市高开区朝阳北大街1898号电谷源盛广场A座1406室	0312-3012600
南京分公司	江苏省南京市栖霞区紫东路1号紫东国际创业园西区E2-444	025-85530971
苏州分公司	江苏省苏州市工业园区通园路699号苏州港华大厦716室	0512-65105067
上海分公司	上海市浦东新区长柳路58号604室	021-50588186
常州分公司	常州市天宁区竹林西路19号天宁时代广场1号楼3102室	0519-86811208
湖北分公司	湖北省武汉市武昌区楚河汉街总部国际F座2309号	027-87267728
湖南第一分公司	湖南省长沙市雨花区芙蓉中路三段569号陆都小区湖南商会大厦东塔26层2618-2623室	0731-84313486
湖南第二分公司	湖南省长沙市岳麓区观沙岭街道茶子山东路112号滨江金融中心二期T1栋5803-1、5804-1	0731-84312376
湖南第三分公司	湖南省长沙市芙蓉区黄兴中路168号新大新大厦5层	0731-84319733
深圳分公司	广东省深圳市福田区中康路128号卓越城一期2号楼806B室	0755-82521068
广东分公司	广州市天河区体育东路116号财富广场东塔903单元	020-38552420
山东分公司	山东省青岛市崂山区香岭路1号4号楼1706户	0532-85706107
天津营业部	天津市河西区黑牛城道与太湖路交口太平金融大厦1-1-906	022-65634672
包头营业部	内蒙古自治区包头市青山区钢铁大街7号正翔国际S1-B8座1107	0472-5210527
邯郸营业部	河北省邯郸市丛台区人民路与滏东大街交叉口东南角环球中心T6塔楼13层1305房间	0310-2053696
太原营业部	山西省太原市小店区长治路329号2幢1单元3层0301号	0351-5699806
西安营业部	西安市高新区唐延南路东侧逸翠园二期(i都会)6幢10101	029-81870836
上海自贸试验区分公司	上海市浦东新区南泉北路429号1502D室	021-68401347
上海南洋泾路营业部	上海市浦东新区南洋泾路555号1106室	021-50581277
上海世纪大道营业部	上海市浦东新区世纪大道1589号长泰国际金融大厦1107室	021-58861627
宁波营业部	浙江省宁波市鄞州区杨帆路71号扬帆广场2栋西单元5-1	0574-87096853
杭州营业部	浙江省杭州市萧山区宁围街道宝盛世纪中心1幢1801室	0571-86690056
南京洪武路营业部	江苏省南京市秦淮区洪武路359号福鑫大厦1803、1804室	025-58065918
苏州东吴北路营业部	江苏省苏州市姑苏区东吴北路299号吴中大厦9层902B、903室	0512-65161340
扬州营业部	江苏省扬州市新城河路520号水利大厦附楼	0514-82887558
南昌营业部	江西省南昌市红谷滩新区九龙大道1177号绿地国际博览城4号楼1419、1420	0791-83881001
岳阳营业部	湖南省岳阳市岳阳楼区建湘路天伦国际11栋102号	0730-8831589
郴州营业部	湖南省郴州市苏仙区白鹿洞街道青年大道333号阳光瑞城1栋10楼1001、1002、1003、1004、1020号	0735-2812007
风险管理子公司		
上海际丰投资管理有限责任公司	北京市朝阳区朝阳门南大街10号楼兆泰国际中心A座16层	010-85881188

重要事项

本报告中的信息均源于公开资料，方正中期期货研究院对信息的准确性及完备性不作任何保证，也不保证所包含的信息和建议不会发生任何变更。我们力求报告内容的客观、公正，但文中的观点、结论和建议仅供参考，报告中的信息和意见并不构成所述期货合约的买卖出价和征价，投资者据此作出的任何投资决策与本公司和作者无关，方正中期期货有限公司不承担因根据本报告操作而导致的损失，敬请投资者注意可

能存在的交易风险。本报告版权仅为方正中期期货研究院所有，未经书面许可，任何机构和个人不得以任何形式翻版、复制发布，如引用、转载、刊发，须注明出处为方正中期期货有限公司。