

期货研究报告

商品研究

工业硅/多晶硅早报

走势评级:

工业硅: 下跌

多晶硅: 震荡

楼家豪—有色分析师

从业资格证号: F3080463

投资咨询证号: Z0018424

联系电话: 0571-28132615

张岱玮—有色分析师

从业资格证号: F03107229

投资咨询证号: Z0021531

联系电话: 0571-28132578

邮箱: zhangdaiwei@cindasc.com

信达期货有限公司

CINDAFUTURESCO. LTD

杭州市萧山区钱江世纪城天人大厦19-20楼

邮编: 311200

工业硅盘中创下新低，多晶硅无政策炒作下偏弱走势

报告日期:

2026年7月3日

报告内容摘要:

◆基本面:

工业硅: 枯水期逐步转为丰水期，四川、云南地区周内新开工复产加速。新疆保持高开工节奏，整体产量存在逐步上行预期。

多晶硅: 周产 1.93 万吨，环比持平。周库存 32.1 万吨，环比-4.18%。周内再次传出反内卷（提价控产）相关会议内容，但是后续遭到头部企业否认。周产和库存确有好转的迹象。需求上，6 月光伏排产修复，但是需求端难有超预期的表现。

◆交易逻辑:

工业硅: 昨日盘面继续冲高回落，主力 2609 合约收盘继续往 8300 元关口下探。上周云南、四川合计复产台加速，新疆开工不变，短期供给有持续的实质性增量。同时，新疆在当前反内卷政策炒作逐渐淡出的行情下，工业硅已经跌回到了炒作前的价格，并且开始触及到了价格的区间下沿。近日传出消息，国网新疆电力已出台 7 月电价标准，35 千伏均价约 0.3186 元/千瓦时，环比 6 月下降近 0.038 元/千瓦时，相较于去年同期 0.33 元/千瓦时的外购均价有明显下降，对于新疆地区成本降低在 400-500 元/吨。

多晶硅: 盘面冲高后尾盘走低，或要在短期挑战 3.5 万元。多晶硅目前产量收到协会的约束，有较好的控制，但是面临丰水期成本的下行，新疆电价下调，也使得本来具有较好成本优势的产能成本进一步下行，那么对于当前处在磨底等待政策风来的多晶硅来说，短期表现或较弱。

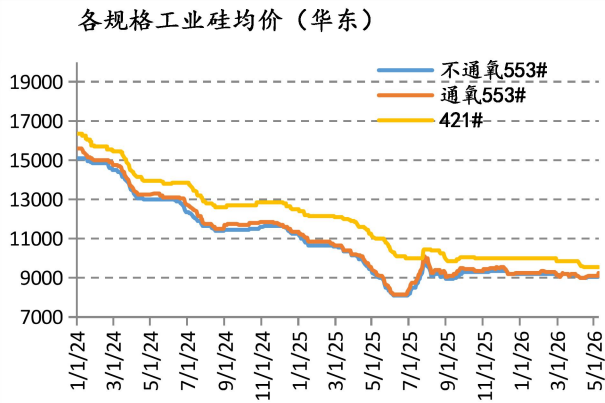
操作建议: 工业硅: 观望; 多晶硅: 3.4 万元多单轻仓尝试

◆风险点: 光伏行业政策，宏观政策变化，关税政策

工业硅

一、 供应端:

图 1: 各规格工业硅现货价格



资料来源: SMM, 信达期货研究所

图 2: 华东通氧 553#现货均价



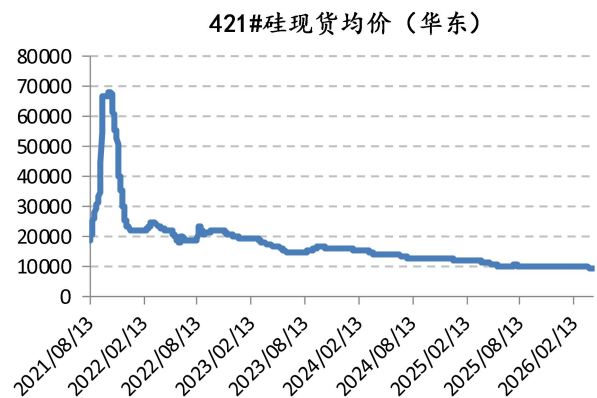
资料来源: SMM, 信达期货研究所

图 3: 华东不通氧 553#现货均价



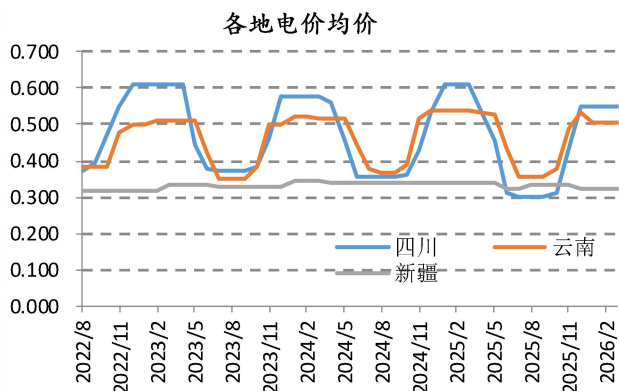
资料来源: SMM, 信达期货研究所

图 4: 华东 421#现货均价



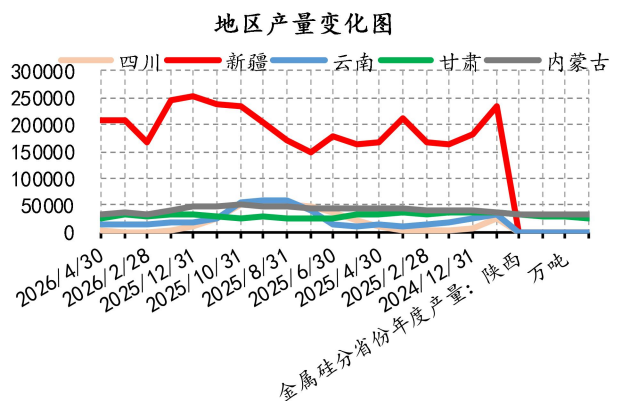
资料来源: SMM, 信达期货研究所

图 5: 主产地电价



资料来源: SMM, 信达期货研究所

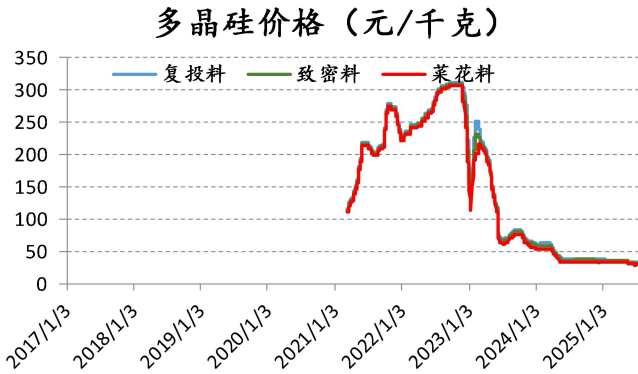
图 6: 工业硅产量 (分地区)



资料来源: SMM, 信达期货研究所

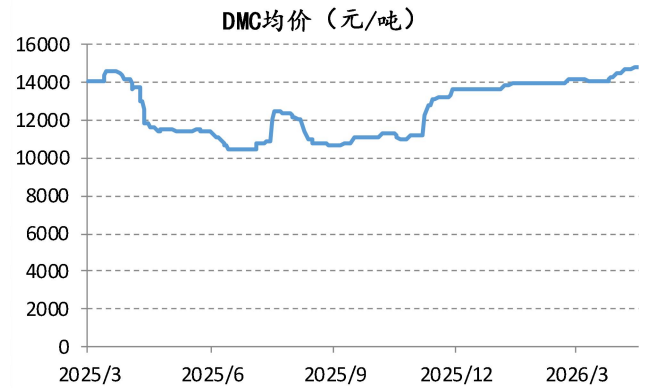
二、 下游需求端:

图 7: 多晶硅价格



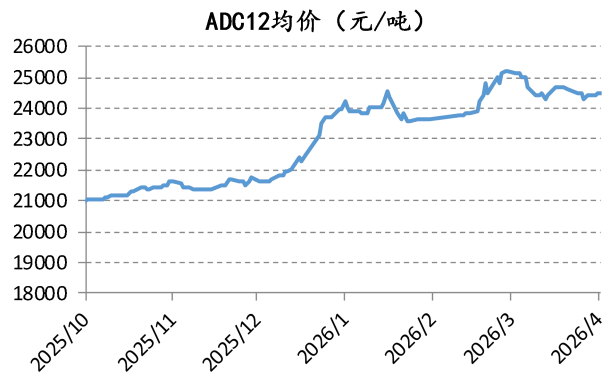
资料来源: SMM, 信达期货研究所

图 8: DMC 均价



资料来源: SMM, 信达期货研究所

图 9: 原生铝合金均价



资料来源: SMM, 信达期货研究所

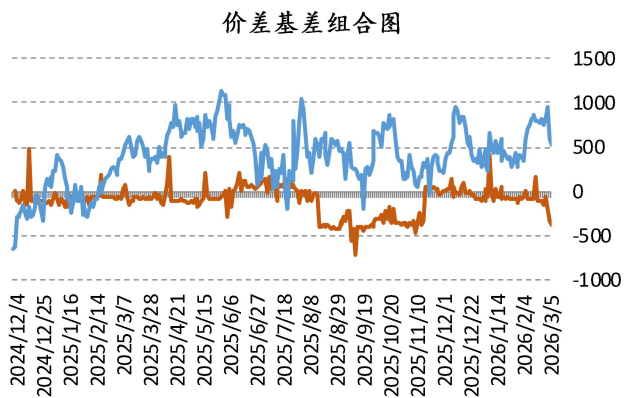
图 10: 再生铝合金均价



资料来源: SMM, 信达期货研究所

三、 升贴水情况：

图 11：价差基差组合图



资料来源：SMM，信达期货研究所

图 12：主力基差

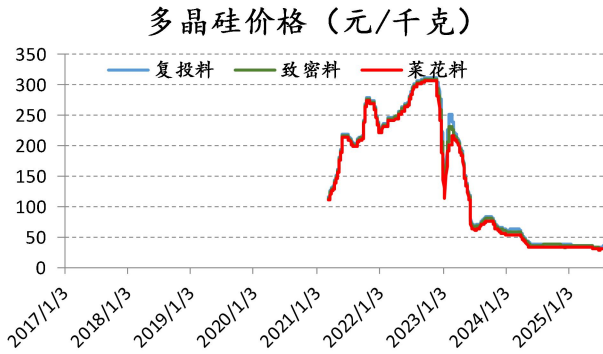


资料来源：SMM，信达期货研究所

多晶硅

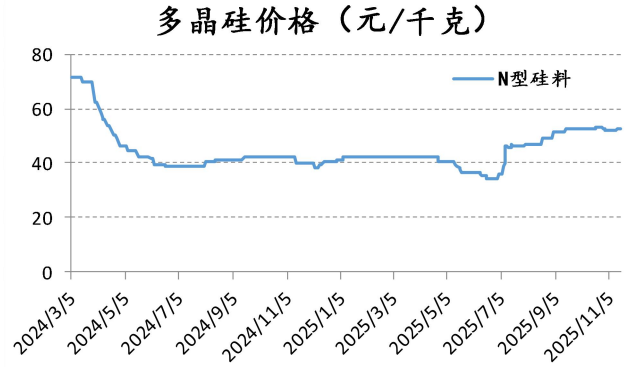
一、供应端

图 13: 各规格多晶硅价格



资料来源: SMM, 信达期货研究所

图 14: N型多晶硅价格



资料来源: SMM, 信达期货研究所

图 15: 多晶硅产量



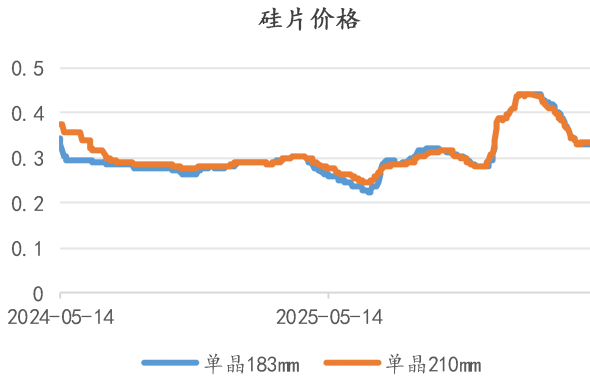
资料来源: SMM, 信达期货研究所

图 16: 多晶硅库存



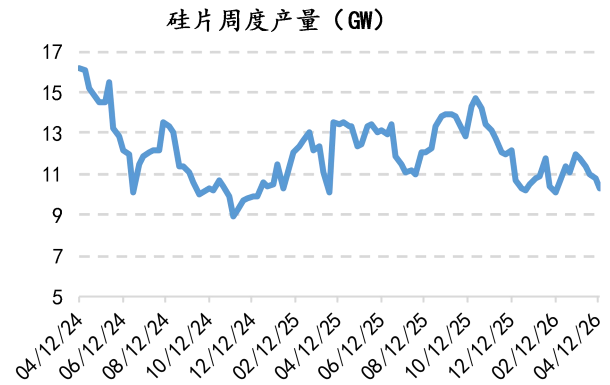
二、下游需求端：

图 17：主流硅片价格



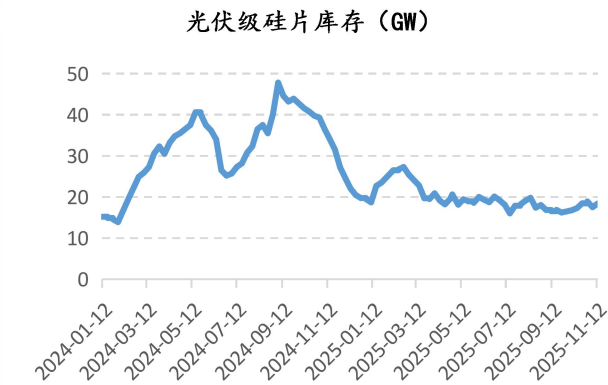
资料来源：SMM，信达期货研究所

图 18：硅片周度产量



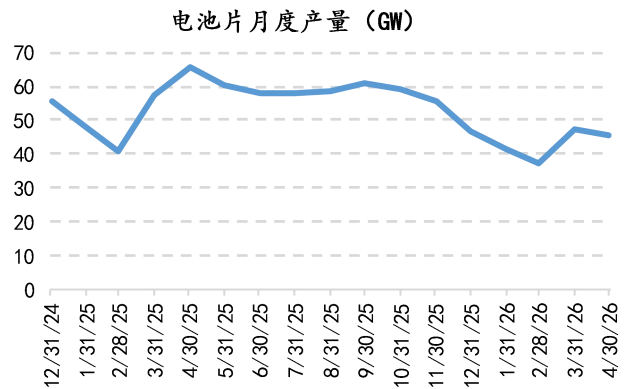
资料来源：SMM，信达期货研究所

图 19：硅片周度库存



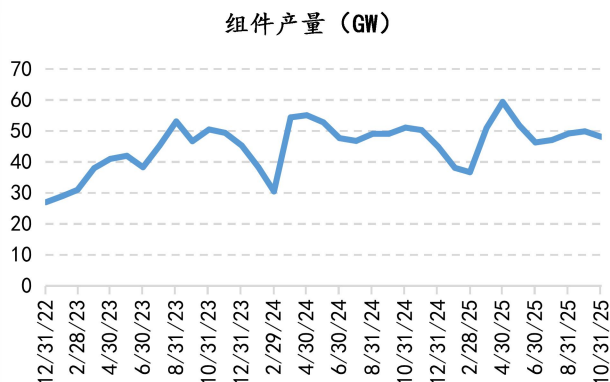
资料来源：SMM，信达期货研究所

图 20：电池片月度产量



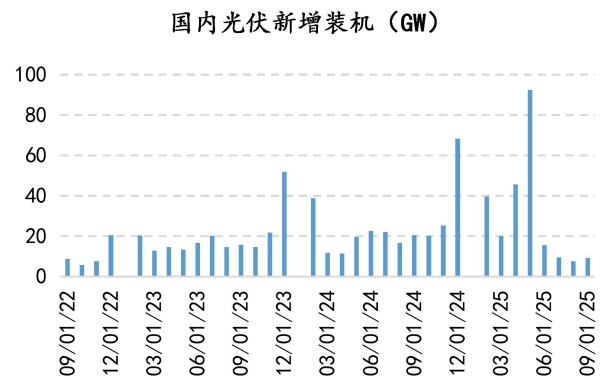
资料来源：SMM，信达期货研究所

图 21：组件产量



资料来源：SMM，信达期货研究所

图 22：国内新增装机量



资料来源：SMM，信达期货研究所

免责声明

本报告由信达期货有限公司（以下简称“信达期货”）制作及发布。

本公司已取得期货交易咨询业务资格，交易咨询业务资格：证监许可【2011】1445号。

本研究报告是基于本公司认为可靠的且目前已公开的信息撰写，本公司力求但不保证该信息的准确性和完整性，因此任何人不得对本报告所载的信息、观点以及数据的准确性、可靠性、时效性及完整性产生任何依赖，且信达期货不对因使用此报告及所载材料而造成的损失承担任何责任。本报告不应取代个人的独立判断。本报告仅反映编写人的不同设想、见解及分析方法。同时，本公司不保证文中观点或陈述不会发生任何变更，在不同时期，本公司可发出与本报告所载资料、意见及推测不一致的报告。

此报告所载的全部内容仅作参考之用。此报告的内容不构成对任何人的投资建议，且信达期货不会因接收人收到此报告而视其为客户。

如果在任何国家或地区管辖范围内，本报告内容或其适用与任何政府机构、监管机构、自律组织或者清算机构的法律、规则或规定内容相抵触，或者信达期货未被授权在当地提供这种信息或服务，那么本报告的内容并不意图提供给这些地区的个人或组织，任何个人或组织也不得在当地查看或使用本报告。本报告所载的内容并非适用于所有国家或地区或者适用于所有人。

除非另有说明，信达期货拥有本报告的版权和/或其他相关知识产权。未经信达期货有限公司事先书面许可，任何单位或个人不得以任何方式复制、转载、引用、刊登、发表、发行、修改、翻译此报告的全部或部分材料、内容。除非另有说明，本报告中使用的所有商标、服务标记及标记均为信达期货所有或经合法授权被许可使用的商标、服务标记及标记。未经信达期货或商标所有权人的书面许可，任何单位或个人不得使用该商标、服务标记及标记。

评级说明

走势评级	短期(1个月以内)	中短期(1-3个月)	中长期(3-6个月)	长期(6个月以上)
强烈看涨	上涨 15%以上	上涨 15%以上	上涨 15%以上	上涨 15%以上
看涨	上涨 5-15%	上涨 5-15%	上涨 5-15%	上涨 5-15%
震荡	振幅-5%~+5%	振幅-5%~+5%	振幅-5%~+5%	振幅-5%~+5%
看跌	下跌 5-15%	下跌 5-15%	下跌 5-15%	下跌 5-15%
强烈看跌	下跌 15%以上	下跌 15%以上	下跌 15%以上	下跌 15%以上

【信达期货简介】

信达期货有限公司是专营国内期货业务的有限责任公司，系经中国证券监督管理委员会核发《经营期货业务许可证》，浙江省工商行政管理局核准登记注册（统一社会信用代码：913300001000226378），由信达证券股份有限公司全资控股，注册资本6亿元人民币，是国内规范化、信誉高的大型期货公司之一。公司现为中国金融期货交易所全面结算会员单位，为上海期货交易所、郑州商品交易所、大连商品交易所全权会员单位，为中国证券业协会观察员、上海国际能源交易中心会员、中国证券投资基金业协会观察会员。

【全国分支机构】

■ 分支机构分布

CINDA FUTURES



公司分支机构分布

12家分公司4家营业部

金华分公司、台州分公司、深圳分公司
 福建分公司、四川分公司、上海浦东分公司
 宁波分公司、东北分公司、广东分公司
 上海分公司、湖北分公司、山东分公司

北京营业部、石家庄营业部
 乐清营业部、富阳营业部



安卓版



iOS版

扫一扫

下载 "信达期货赢+" App