



紫金天风期货

立足产业 研究驱动

政策预期vs供需现状

工业硅、多晶硅周报 2026/5/12

作者：陈琳萱

从业资格证号：F03108575

交易咨询证号：Z0021508

邮箱：chenlinxuan@zjtfqh.com

审核：李文涛

交易咨询证号：Z0015640

我公司依法已获取期货交易咨询业务资格



工业硅	定性	解析
核心观点	震荡	市场对可能出现的产能出清政策仍有期待，但基本面表现不佳，因此若无实质措施出台，硅价上涨空间或有限。后续仍需关注丰水期西南复产速度和库存变化情况。
月差	中性	暂无强驱动
工业硅产量	偏多	上周工业硅产量环比-420吨至69890吨。
工业硅利润	中性	上周毛利润、毛利润率环比分别+43.86元/吨、+0.49个百分点至-58.25元/吨、-0.64%。
场外库存（百川）	偏多	上周工厂库存环比-21850吨至23.68万吨，市场库存环比+4000吨至18.85万吨，场外库存合计42.53万吨。上周下游原料工业硅库存环比-800吨至23.92万吨。
工业硅注册仓单	偏空	截至5月8日，注册仓单共2.80万手、13.99万吨，较4月30日增加242手、1210吨。
多晶硅利润	偏空	上周毛利润及毛利率环比分别-300元/吨、-0.9个百分点至-9929.7元/吨、-28.94%。
多晶硅产量	偏空	上周多晶硅产量环比-120至19050吨。
有机硅利润（百川）	偏多	上周毛利润、毛利润率环比分别+300.62元/吨、+2.01个百分点至1675元/吨、11.18%。
有机硅产量	偏多	上周DMC产量环比+2900吨至43400吨。
硅铝合金开工率	中性	上周再生铝合金开工率环比-0.8个百分点至57%，原生铝合金开工率环比+0.2个百分点至58%。

多晶硅	定性	解析
核心观点	宽幅震荡	上周震荡下行的趋势符合当前供需格局，但考虑到价格已出现了快速下修，主力价格接近前低，且边际变化看，硅料库存有小幅去化，叠加5月组件排产环比走高，短期内多晶硅价格或缺少一定跌破前低的驱动，期价或维持宽幅震荡态势，后续关注多晶硅6月复产带来的增量。
月差	中性	驱动暂不明确。
N型硅料价格（SMM）	中性	上周N型致密料价格环+0至3.45万元/吨，N型混包料价格环比+0至3.4万元/吨。
多晶硅产量（百川）	偏多	上周多晶硅产量环比-120至19050吨。
多晶硅成本（百川）	偏多	上周多晶硅平均生产成本环比+300元/吨至44242.2元/吨。
多晶硅库存（百川）	偏多	上周硅料库存环比-800吨至334000吨。
多晶硅注册仓单	偏空	截至5月8日，多晶硅注册仓单达15370手、46110吨，环比4月30日增加40手、120吨。
硅片企业多晶硅库存（SMM）	偏空	截至4月底，下游硅片企业的多晶硅库存达25.1万吨，月环比+3.5万吨。
硅片产量（SMM）	偏空	截至5月7日，硅片周产量为11.52GW，环比-0.06GW、-1%。
硅片库存（SMM）	偏空	截至5月7日，硅片库存为25.93GW，环比+2.09GW、+9%。
电池片库存（SMM）	偏多	截至5月11日，国内光伏电池厂库为9.2GW，环比-0.4GW、-4%。
国内组件库存（SMM）	偏空	截至5月4日，国内组件库存达29.7GW，周环比+0.3GW、+1.0%。

【SI】工业硅平衡表（万吨）

工业硅	月度平衡表（单位：万吨）													版本：2026/5/6	
分项\时间	2025/8	2025/9	2025/10	2025/11	2025/12	2026/1	2026/2	2026/3	2026/4	2026/5	2026/6	2026/7	2024	2025	
工业硅产量	38.6	42.1	45.2	40.2	39.7	37.6	27.6	33.0	32.0	34.0	35.0	35.8	489.9	426.8	
97硅	0.4	0.7	0.5	0.5	0.7	0.7	0.5	0.6	0.6	1.5	1.5	1.0	36.8	1.5	
再生硅	1.8	1.4	1.2	1.1	1.5	1.6	1.2	1.2	1.8	1.9	2.1	1.7	23.5	18.0	
进口	0.01	0.01	0.01	0.01	0.20	0.00	0.00	0.00	0.05	0.00	0.01	0.01	1.47	0.64	
出口	7.7	6.2	7.0	6.4	5.9	6.5	4.8	6.8	6.0	5.2	6.8	7.4	74.6	74.6	
总消费（耗硅量）	33.8	34.9	35.0	33.3	32.8	28.3	24.5	28.6	26.9	28.3	28.9	30.4	409.0	384.5	
多晶硅	14.1	15.3	15.5	13.8	13.2	10.7	9.2	9.9	9.9	9.9	11.3	11.9	205.5	152.1	
有机硅	11.6	11.0	10.6	11.0	10.8	10.0	8.6	10.2	9.3	11.1	10.8	11.4	118.3	130.4	
硅铝合金	7.4	7.9	8.2	7.7	8.1	7.0	6.0	7.8	7.0	6.6	6.1	6.5	76.8	85.2	
其他	0.7	0.7	0.7	0.7	0.7	0.7	0.7	0.7	0.7	0.7	0.7	0.7	8.4	16.8	
过剩量	-2.8	1.0	3.2	0.5	1.2	2.7	-1.7	-2.4	-0.9	0.5	-0.7	-2.0	7.7	-31.7	
过剩量-加入非标	-0.7	3.1	4.9	2.1	3.4	4.9	0.0	-0.6	1.5	3.9	2.9	0.7	68.1	-12.2	
产量同比	-18.7%	-7.3%	-3.7%	-0.7%	19.8%	23.5%	-4.8%	-3.6%	6.3%	10.5%	6.8%	5.9%	30.5%	-12.9%	
消费同比	5.7%	8.0%	7.4%	4.7%	5.2%	-4.0%	-7.4%	-5.2%	-8.4%	-4.0%	-0.5%	2.5%	22.7%	-8.7%	
产量累计同比	-19.8%	-18.3%	-16.7%	-15.3%	-12.9%	23.5%	9.7%	4.8%	5.2%	6.2%	6.3%	6.3%	30.5%	-12.9%	
消费累计同比	-15.5%	-13.1%	-11.2%	-9.8%	-8.7%	-4.0%	-5.6%	-5.5%	-6.2%	-5.8%	-4.9%	-4.9%	22.7%	-8.7%	

- 上周总结：**（1）**工业硅：**近期总库存有小幅去化，但总量仍然居于高位，基本面的整体改善有限。在基本面矛盾难以解决的情况下，市场对产能出清等政策预期的期待逐步拉高，周内硅价在相关传言影响下震荡走高。**供应端，**工业硅整体依旧维持低开工，以北方产区的产出为主，近期西南开工有小幅提升。**需求端，**多晶硅5月排产环比4月仅有小幅提升，对工业硅需求支撑略有限；有机硅行业修复显著，但预计维持限产，开工率或难快速提高；铝合金开工率趋稳，对工业硅需求支撑稳定。（2）**多晶硅：**周内再传内蒙电价将调整，多晶硅期货价格受影响、日内快速拉涨，但传言暂未落地，同时基本面交易权重逐步提升，多晶硅期货价格震荡走弱。
- 后期展望：**（1）**工业硅：**市场对可能出现的产能出清政策仍有期待，但基本面表现不佳，因此若无实质措施出台，硅价上涨空间或有限。后续仍需关注丰水期西南复产速度和库存变化情况。（2）**多晶硅：**上周震荡下行的趋势符合当前供需格局，但考虑到价格已出现了快速下修，主力价格接近前低，且边际变化看，硅料库存有小幅去化，叠加5月组件排产环比走高，短期内多晶硅价格或缺少一定跌破前低的驱动，期价或维持宽幅震荡态势，后续关注多晶硅6月复产带来的增量。

工业硅：期价震荡偏强

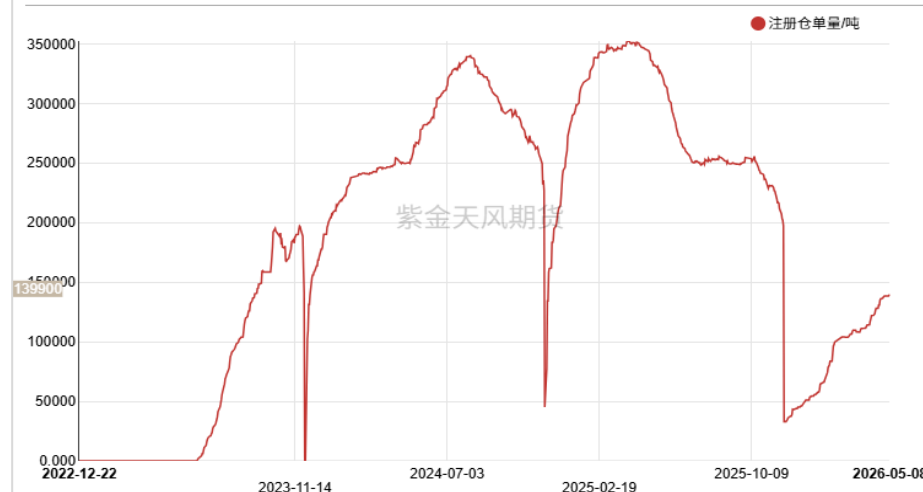
主题

期价震荡上涨

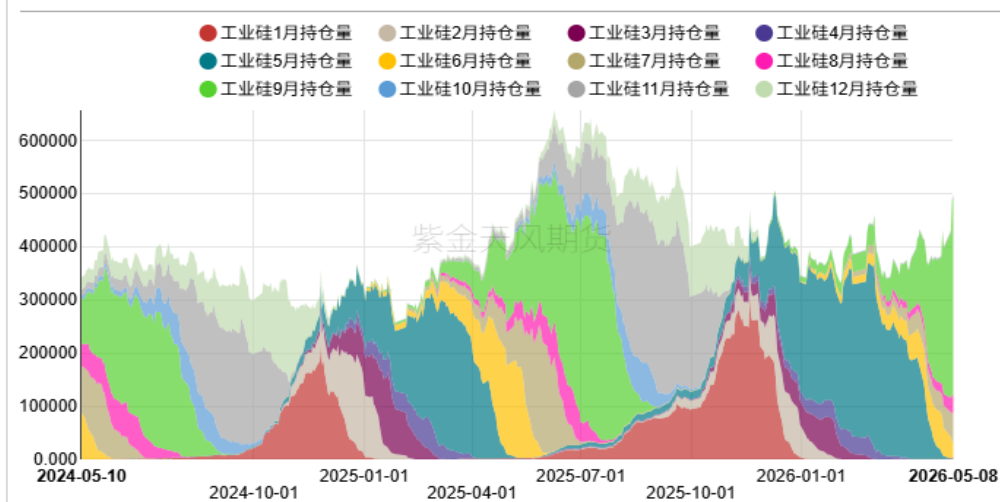
【SI】上市以来，主力连续合约价格走势



【SI】工业硅-注册仓单总量 (吨)

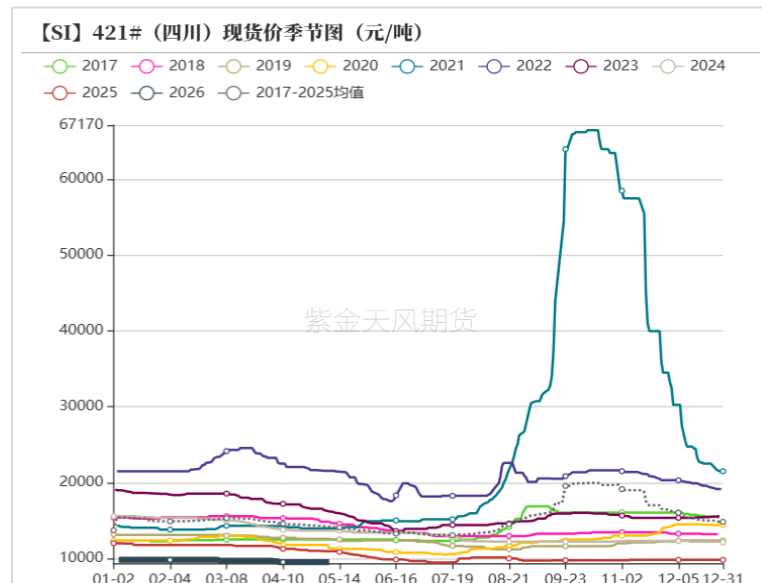
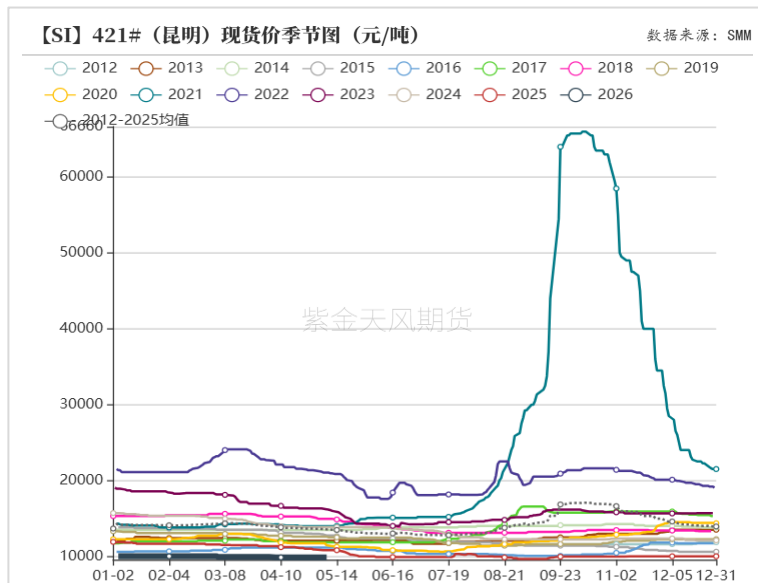
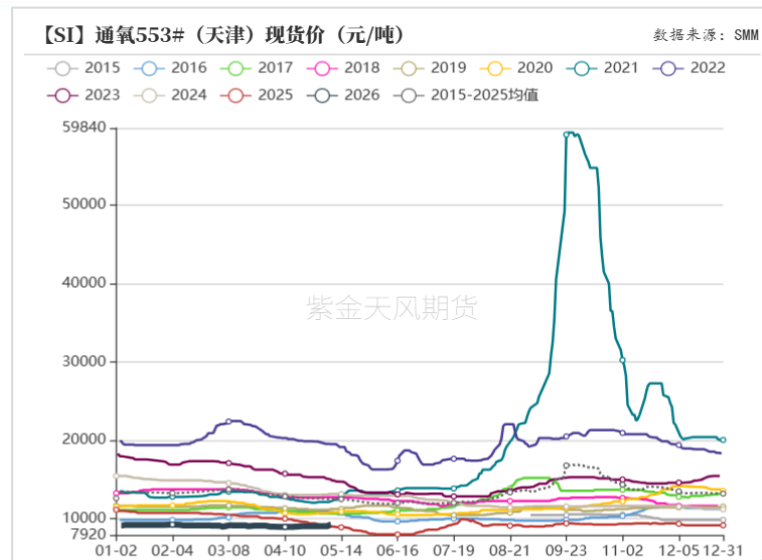
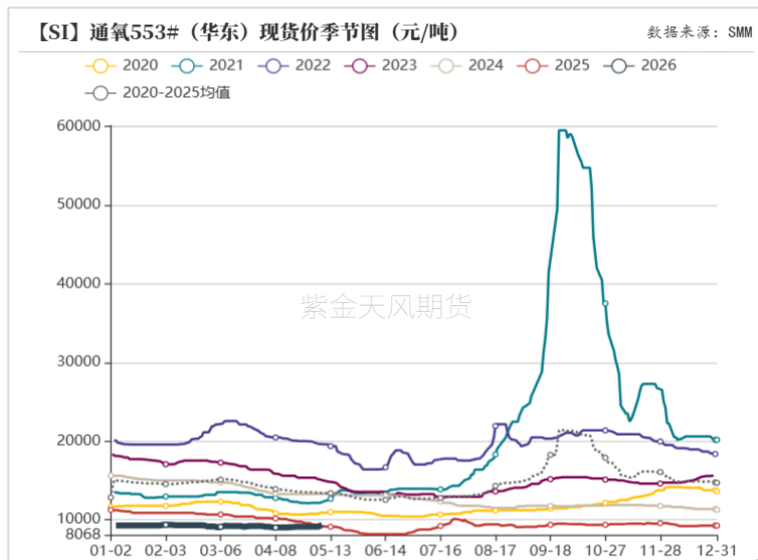


【工业硅持仓量】



- 上周工业硅期货价格震荡走高。主力2609合约开于8800元/吨，收于9020元/吨，周内高点9220元/吨，低点8755元/吨，周涨2.56%。
- 截至5月8日，注册仓单共2.80万手、13.99万吨，较4月30日增加242手、1210吨。

现货价格周环比上涨



[SI] 工业硅-现货价走势概览 (元/吨)

	05-08	05-07	04-24	日涨跌	周涨跌	变化曲线
不通氧553#硅(天津港)-平均价	9150	9050	8950	100	200	
通氧553#硅(华东)-平均价	9350	9250	9100	100	250	
通氧553#硅(天津港)-平均价	9250	9200	9050	50.0	200	
421#硅(华东)-平均价	9500	9400	9300	100	200	
421#硅(四川)-平均价	9500	9500	9500	0	0	
421#硅(昆明)-平均价	9850	9850	9850	0	0	
421#硅(黄埔港)-平均价	9600	9550	9500	50.0	100	
521#硅(华东)-平均价	9400	9300	9200	100	200	
99#硅(天津港) - 平均价	9200	9150	9000	50.0	200	
99#硅(新疆) - 平均价	8750	8650	8450	100	300	

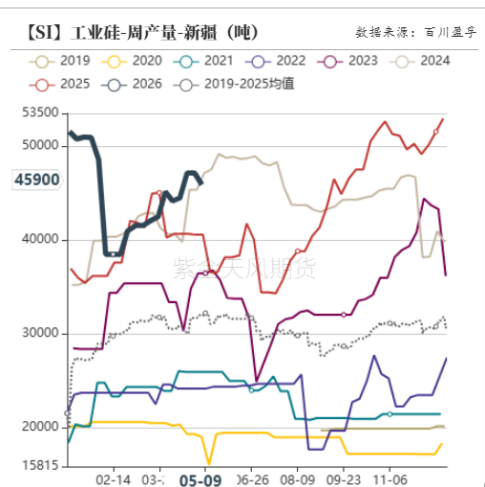
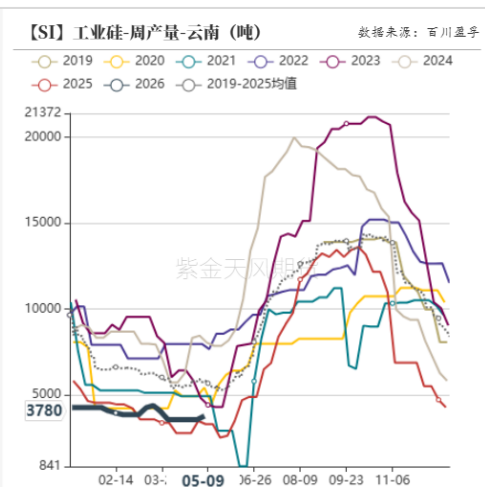
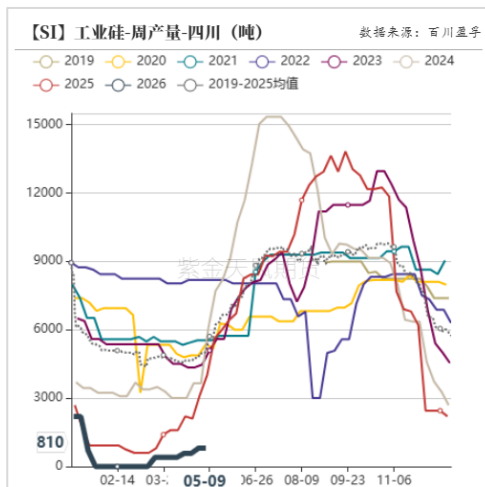
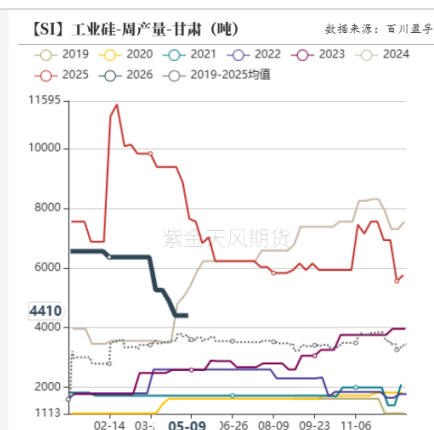
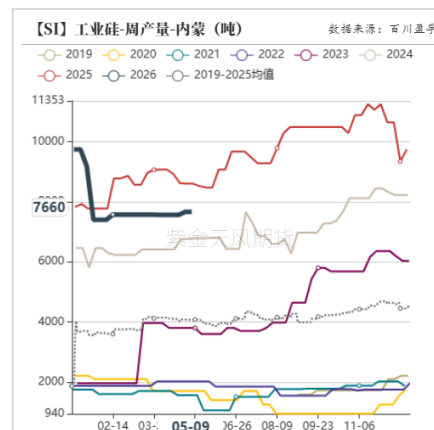
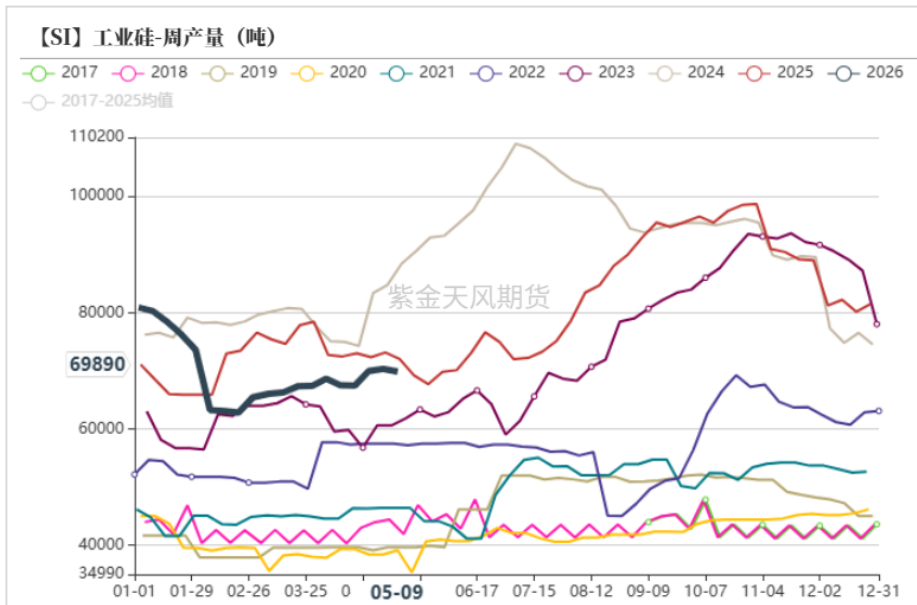
[SI] 工业硅-现货价(折盘面) 走势概览 (元/吨)

	05-08	05-07	04-24	日涨跌	周涨跌	变化曲线
421#硅(华东)折盘面	8700	8600	8500	100	200	
421#硅(四川)折盘面	9100	9100	9100	0	0	
421#硅(昆明)折盘面	9600	9600	9600	0	0	
421#(新疆)折盘面	8900	8850	8750	50.0	150	
521#硅(华东)折盘面	9400	9300	9200	100	200	
521#(新疆)折盘面	9600	9550	9350	50.0	250	
不通氧553#硅(天津港)折盘面	9250	9150	9050	100	200	
通氧553#硅(华东)折盘面	9350	9250	9100	100	250	
通氧553#硅(天津港)折盘面	9350	9300	9150	50.0	200	
通氧553#(新疆)折盘面	9550	9450	9250	100	300	

周产量环比小幅减少（百川盈孚）

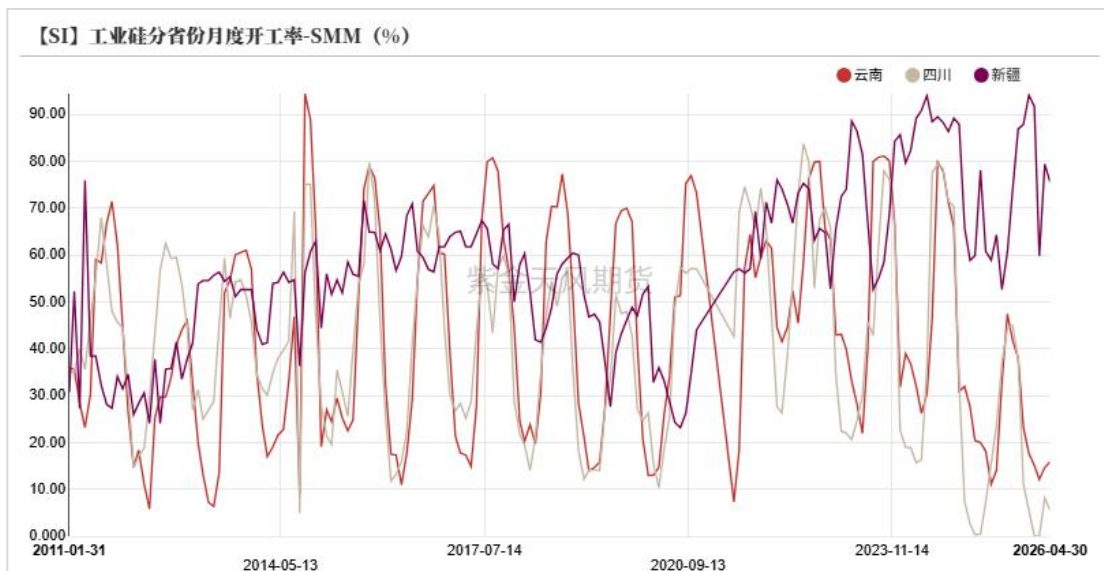
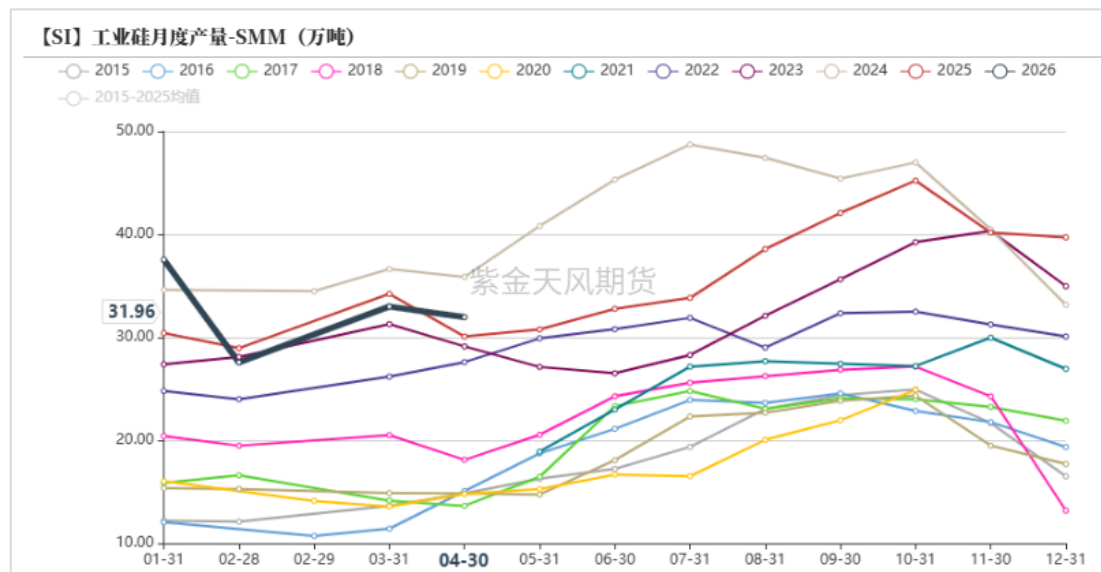
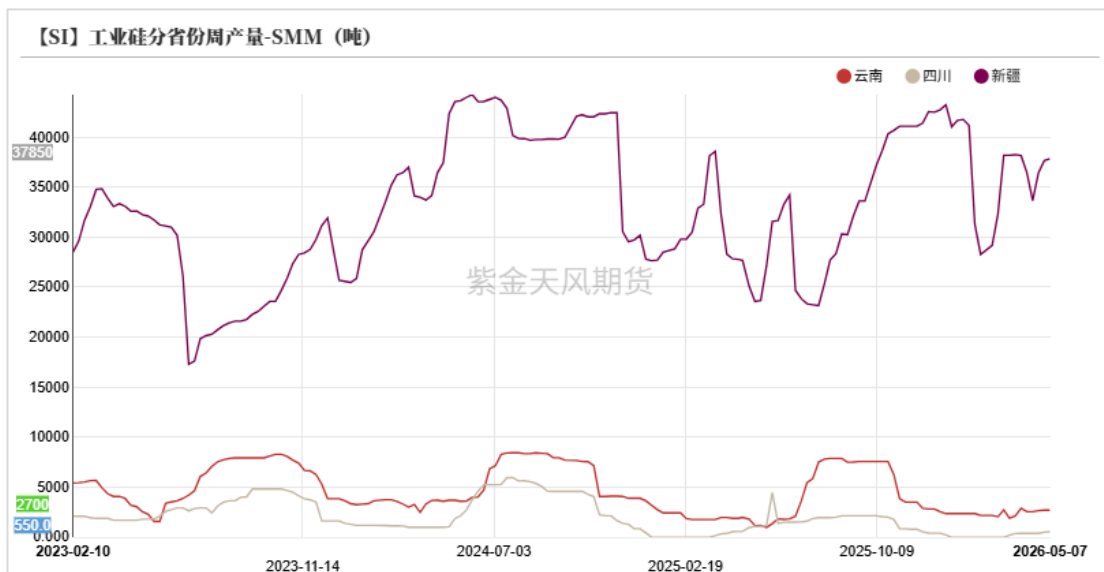
【SI】工业硅开工炉数（台）

地区	总炉数	18周	17周	变化量	开炉率
安徽	0	0	0	-	-
福建	28	0	0	-	-
甘肃	55	14	14	-	25%
广西	17	0	0	-	-
贵州	15	0	0	-	-
河南	7	0	0	-	-
黑龙江	22	0	0	-	-
湖南	21	1	1	-	5%
吉林	8	0	0	-	-
江西	0	0	0	-	-
辽宁	6	0	0	-	-
内蒙	59	25	25	-	42%
宁夏	19	19	17	2	100%
青海	8	3	3	-	38%
陕西	13	0	1	-1	-
四川	116	4	4	-	3%
新疆	231	107	126	-19	46%
云南	149	10	9	1	7%
重庆	22	0	0	-	-
湖北	0	0	0	-	-
合计	796	183	200	-17	23%



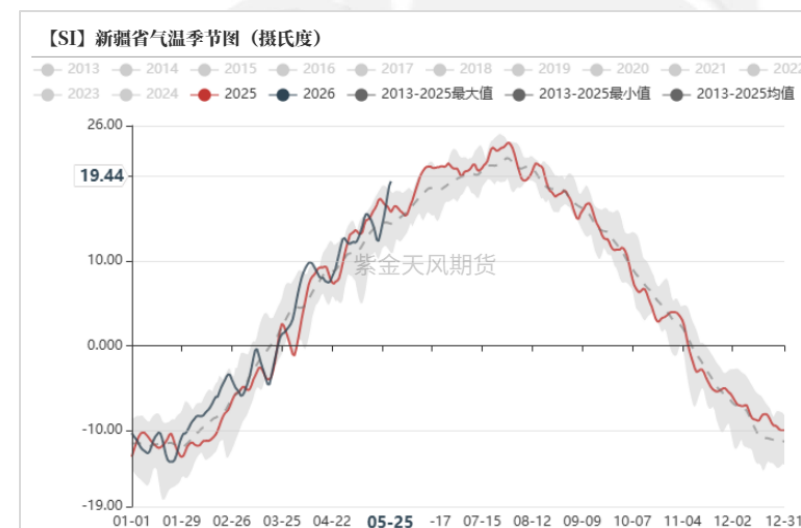
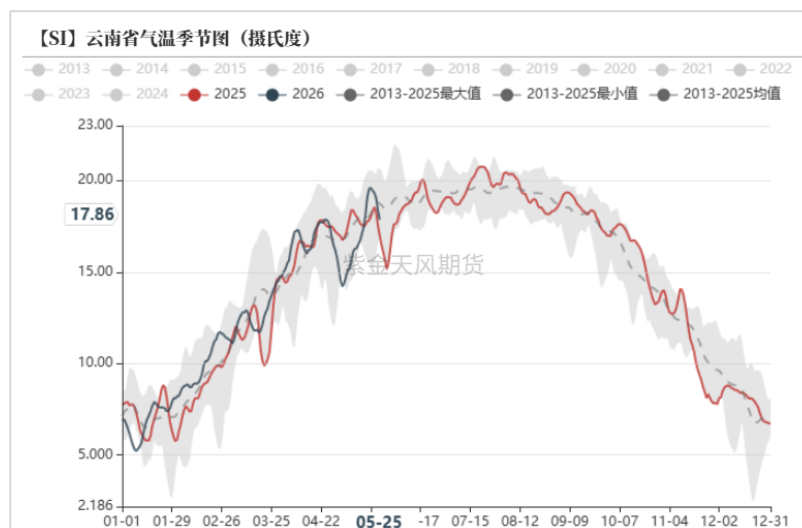
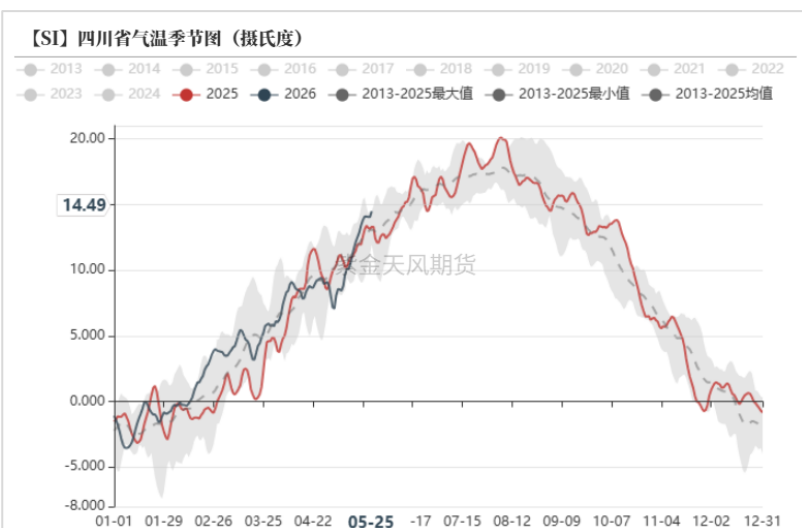
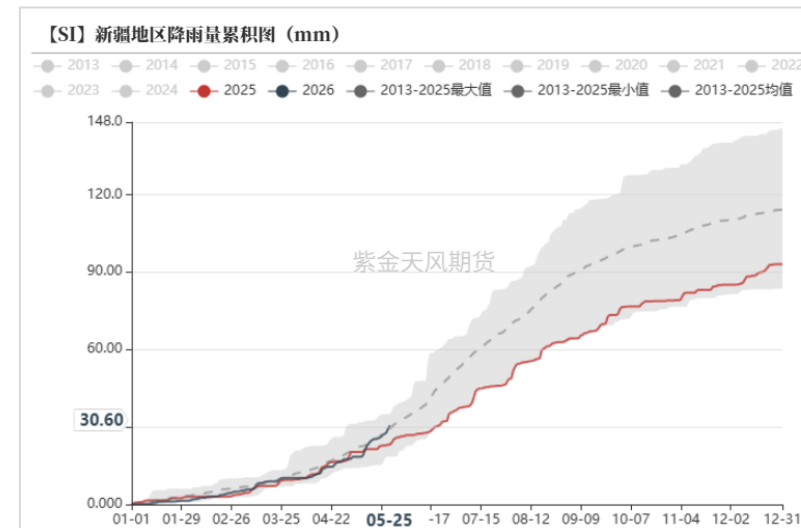
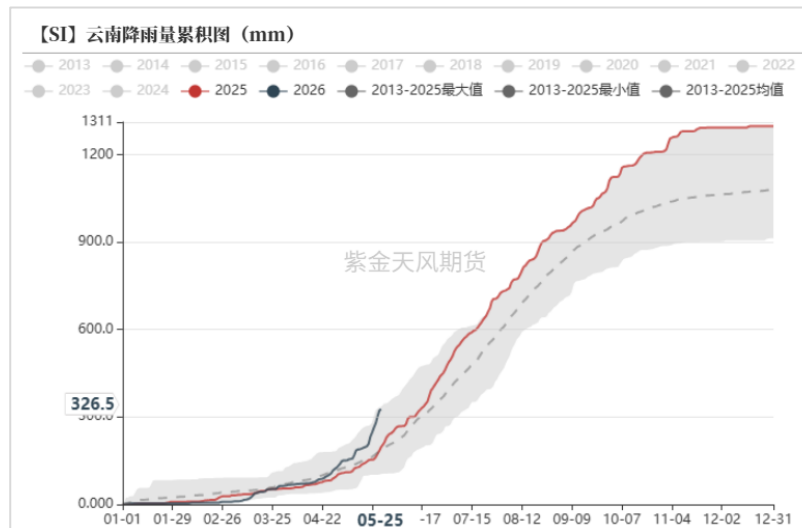
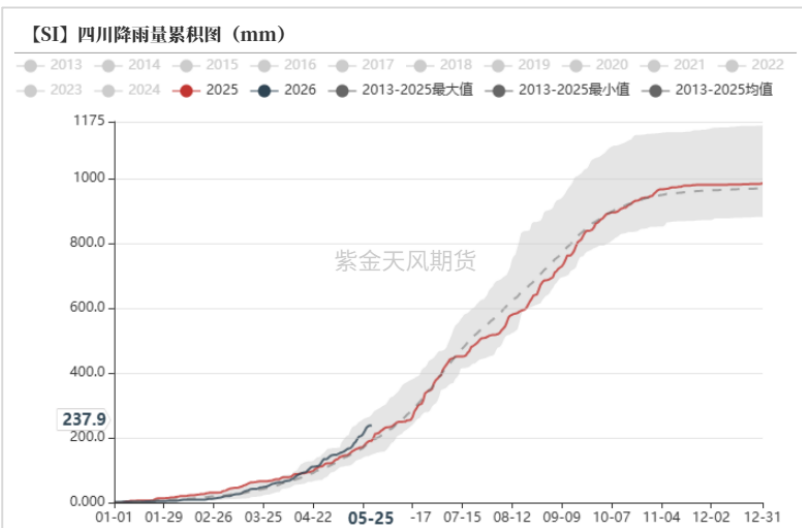
- 上周全国开炉数环比减少。其中，宁夏开炉数+2、陕西开炉数-1、陕西开炉数-1、新疆开炉数-19、云南开炉数+1。
- 上周工业硅产量环比-420吨至69890吨。分地区看，新疆地区产量环比-1250至45900吨，云南、四川产量环比+210、+0吨至3780、810吨，甘肃、内蒙产量环比分别+0、+0吨至4410、7660万吨。

周产环比增加 (SMM)

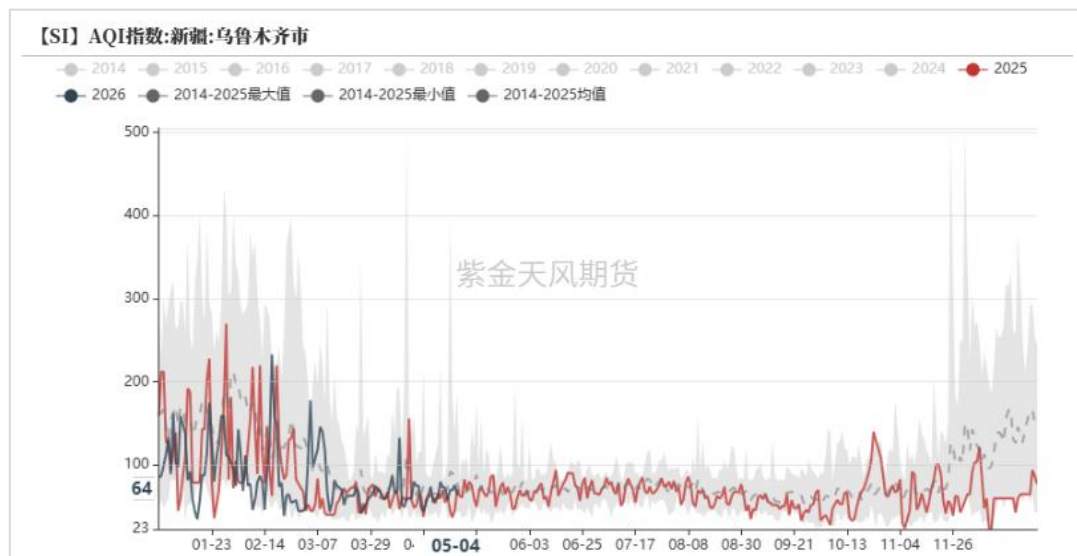


- 截至5月7日，四川、新疆、云南地区周产量环比节前分别+50、+200、+0吨至550吨、37850吨、2700吨。

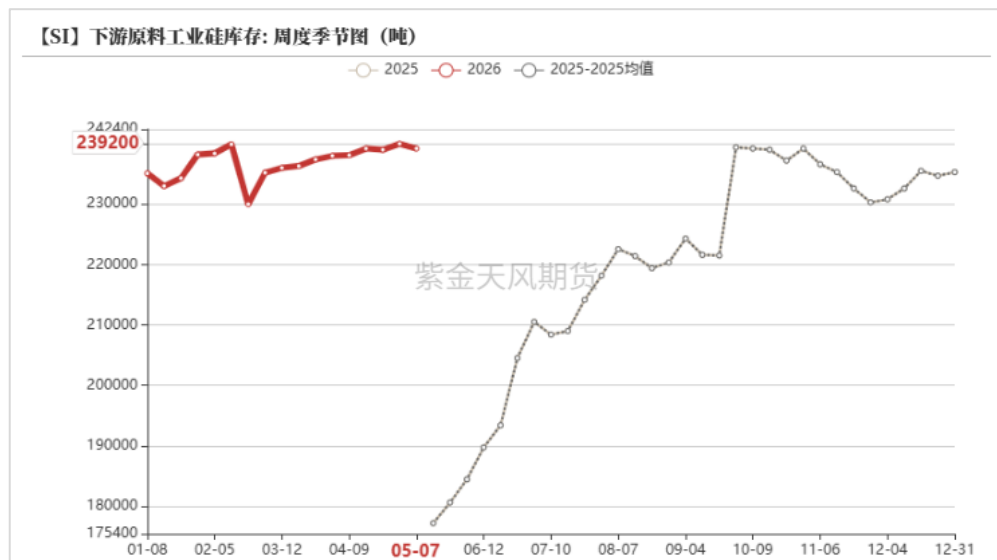
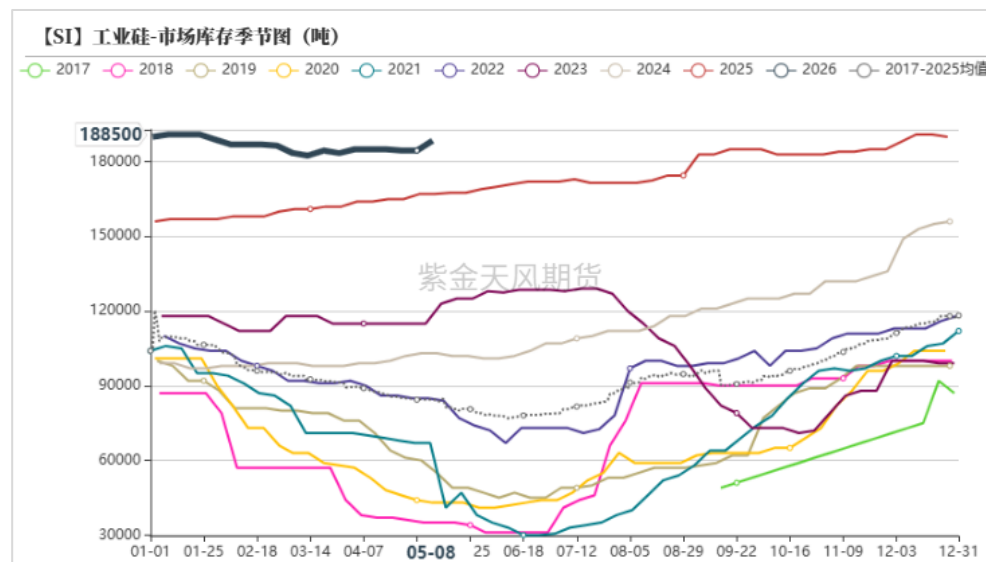
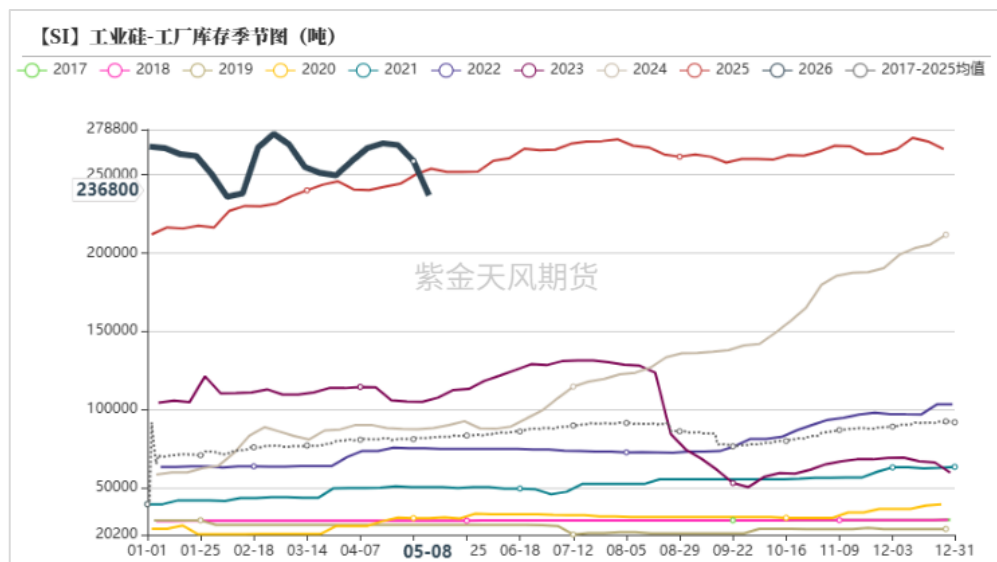
关注西南天气情况



北方产区空气质量稳定

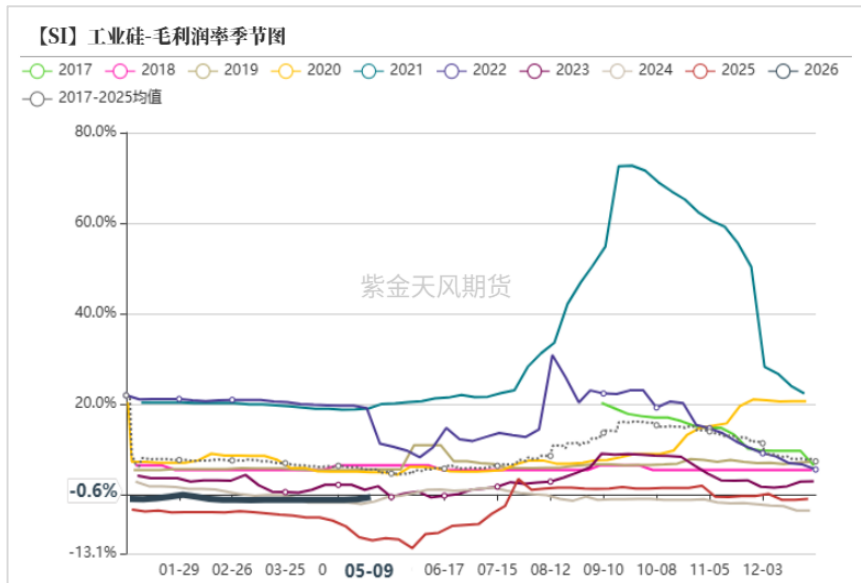
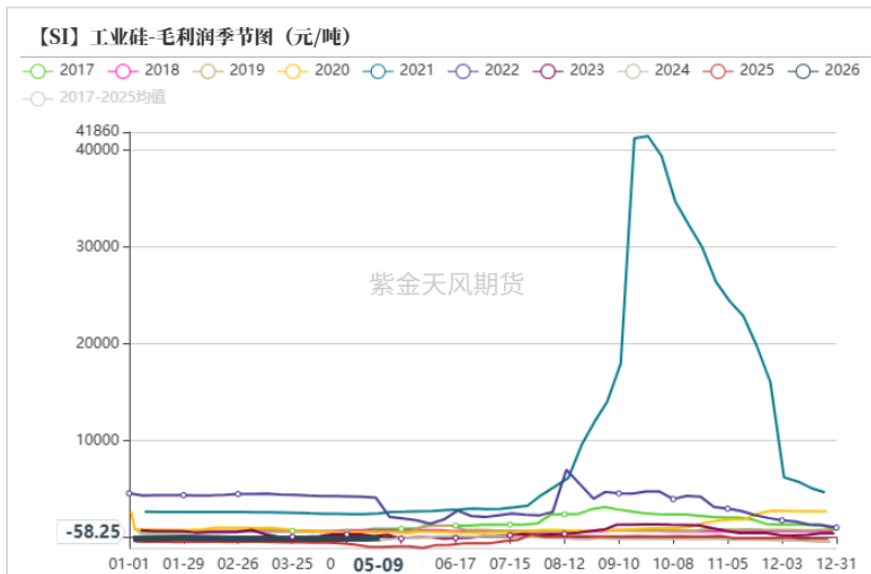
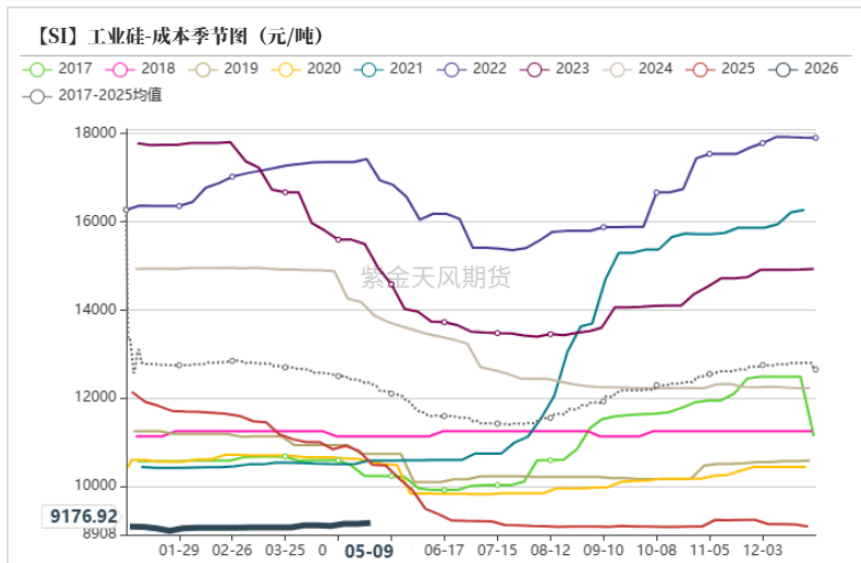


场外库存、下游原料库存环比减少



- 上周工厂库存环比-21850吨至23.68万吨，市场库存环比+4000吨至18.85万吨，场外库存合计42.53万吨。
- 上周下游原料工业硅库存环比-800吨至23.92万吨。
- 整体来看，工业硅上、下游社库，叠加注册仓单合计达80.43万吨。

平均成本、平均利润环比基本持平



[SI] 工业硅-成本分项价格 (元/吨)

	05-08	04-30	04-17	周涨跌	月涨跌	变化曲线
新疆硅石-平均价	320	320	320	0	0	
云南硅石-平均价	230	230	230	0	0	
湖北硅石-平均价	330	330	330	0	0	
扬子焦-平均价	2070	2070	2070	0	0	
茂名焦-平均价	1400	1400	1400	0	0	
广州焦-平均价	2140	2140	2140	0	0	
塔河焦-平均价	2280	2280	2280	0	0	
新疆精煤-平均价	1425	1425	1475	0	-50.0	
宁夏精煤-平均价	1200	1200	1200	0	0	
木炭-平均价	2425	2425	2425	0	0	
石墨电极-平均价	12450	12450	12450	0	0	
炭电极-平均价	6950	6950	7200	0	-250	
木片-平均价	490	490	490	0	0	

- 上周精煤价格周环比下跌，其他成本项单价周环比持平。
- 上周工业硅平均生产成本环比+20.16元/吨至9176.92元/吨，毛利润、毛利润率环比分别+43.86元/吨、+0.49个百分点至-58.25元/吨、-0.64%。



多晶硅：期价震荡

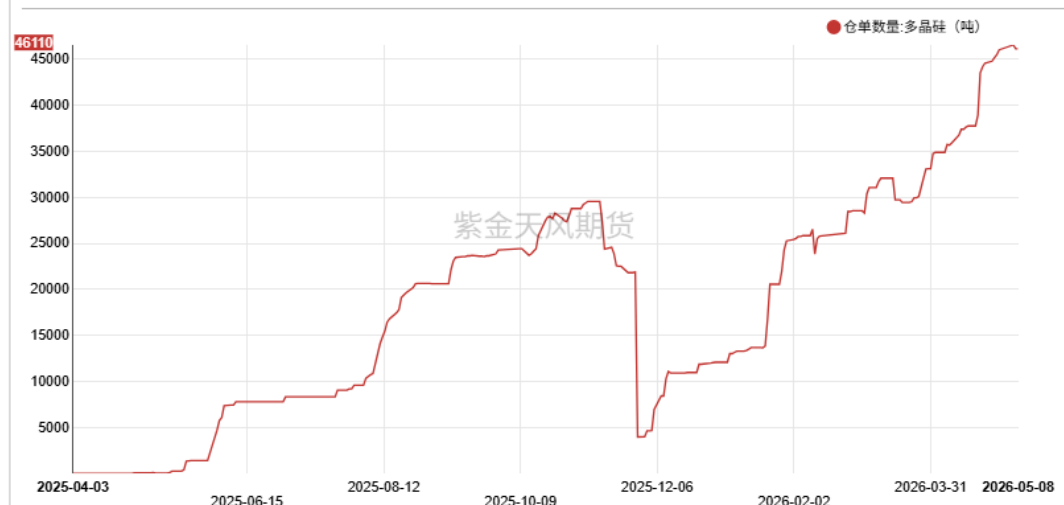
主题

期货价格：震荡下跌

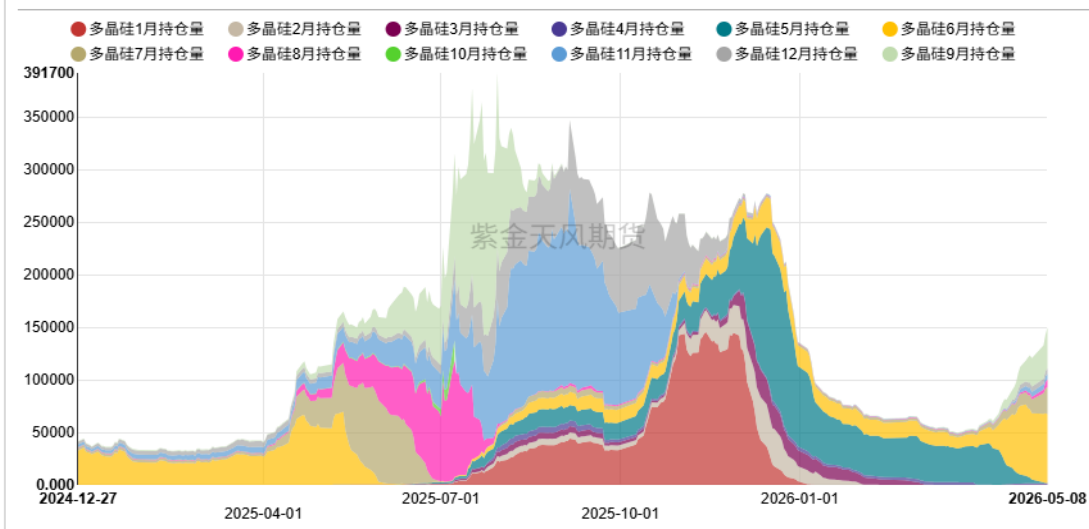
【PS】主力合约价格走势



【PS】仓单数量:多晶硅 (吨)

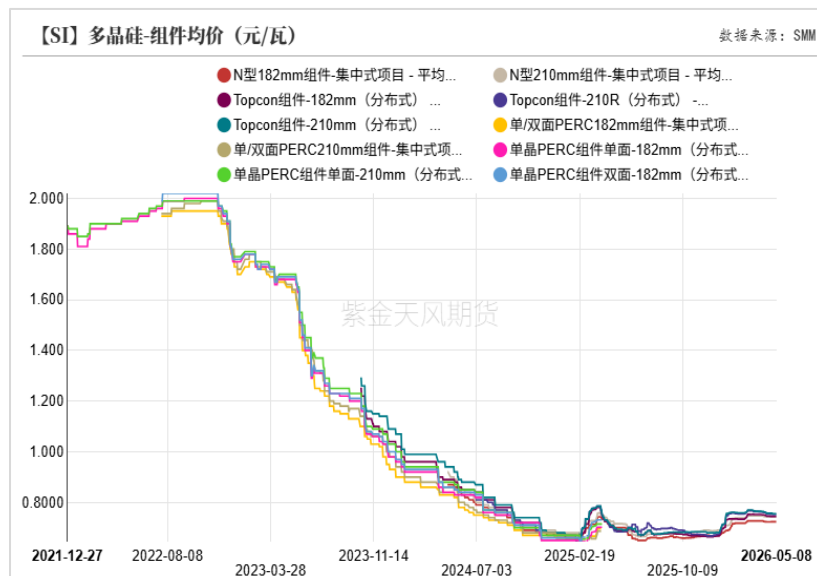
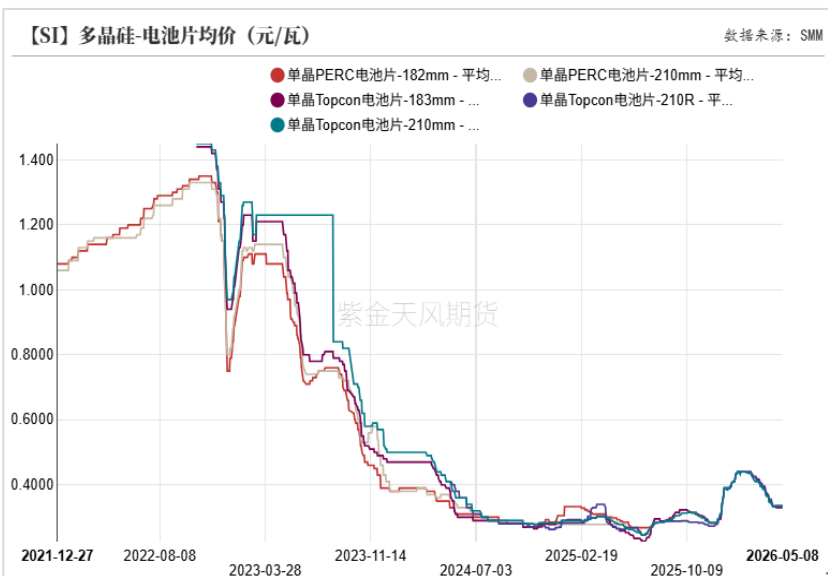
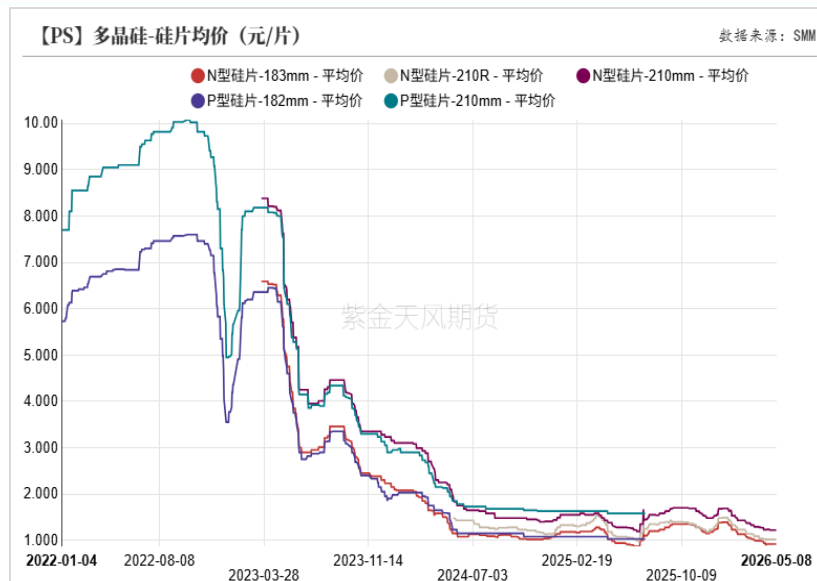
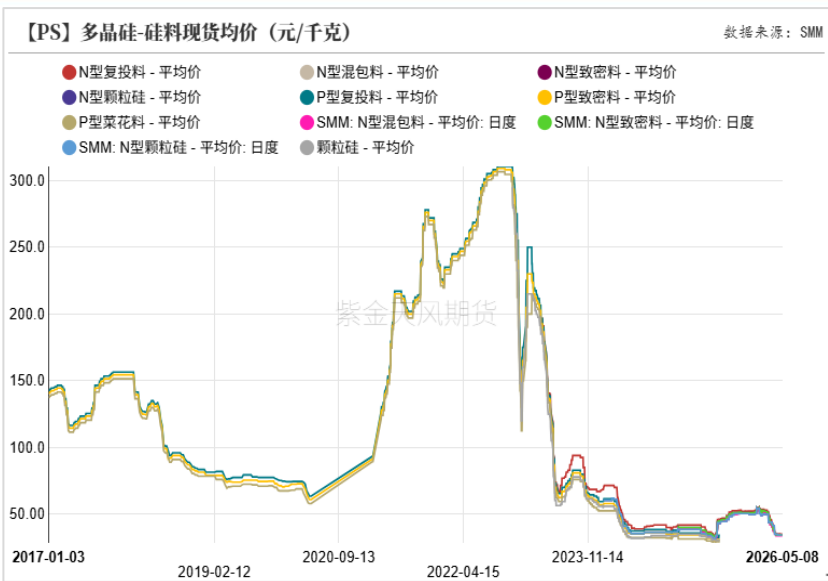


【多晶硅持仓量】



- 上周主力PS2606合约开于38300元/吨，收于38540元/吨，周内高点41750元/吨，低点38100元/吨，周涨0.42%。
- 截至5月8日，多晶硅注册仓单达15370手、46110吨，环比4月30日增加40手、120吨。

现货价格：硅料价格周环比下跌



- 上周多晶硅报价环比走跌，N型复投料价格环比-0.015至3.51万元/吨，N型致密料价格环+0至3.45万元/吨，N型混包料价格环比+0至3.4万元/吨。N型颗粒硅价格环比+0至3.45万元/吨。
- 上周硅片价格环比下跌。N型-183硅片价格环比+0至0.92元/片，N型-210硅片价格环比+0至1.22元/片，N型-210R硅片价格环比+0至1.02元/片。
- 上周电池片环比下跌。上周TOPCon电池片(183mm)价格环比+0至0.33元/瓦，TOPCon电池片(210mm)价格环比+0至0.335元/瓦。
- 上周组件价格环比下跌。上周TOPCon组件(210mm, 分布式)均价环比-0.002至0.755元/瓦，Topcon组件(210R, 分布式)均价环比-0.002至0.752元/瓦，N型组件(210mm, 集中式)均价环比+0.001至0.744元/瓦。

现货价格：硅料价格周环比下跌

【PS】多晶硅现货均价走势概览 (元/千克)

	05-08	04-24	04-07	周涨跌	月涨跌	变化曲线
N型复投料 - 均价	35.1	35.25	36	-0.150	-8.15	
N型复投料 - 最低价	34	34.1	34.5	-0.100	-5.00	
N型复投料 - 最高价	36.2	36.4	37.5	-0.200	-11.3	
N型混包料 - 均价	34	34	35	0	-6.50	
N型混包料 - 最低价	33	33	34	0	-5.00	
N型混包料 - 最高价	35	35	36	0	-8.00	
N型致密料 - 均价	34.5	34.5	35.25	0	-7.00	
N型致密料 - 最低价	33	33	34	0	-5.00	
N型致密料 - 最高价	36	36	36.5	0	-9.00	
N型颗粒硅 - 均价	34.5	34.5	35	0	-7.00	
N型颗粒硅 - 最低价	33	33	34	0	-7.00	
N型颗粒硅 - 最高价	36	36	36	0	-7.00	

【PS】硅片价格走势概览 (元/片)

	05-08	05-07	04-24	日涨跌	周涨跌	变化曲线
N型硅片-183mm - 均价	0.92	0.92	0.92	0	0	
N型硅片-210mm - 均价	1.22	1.22	1.22	0	0	
N型硅片-210R - 均价	1.02	1.02	1.02	0	0	

【PS】电池片价格走势概览 (元/瓦)

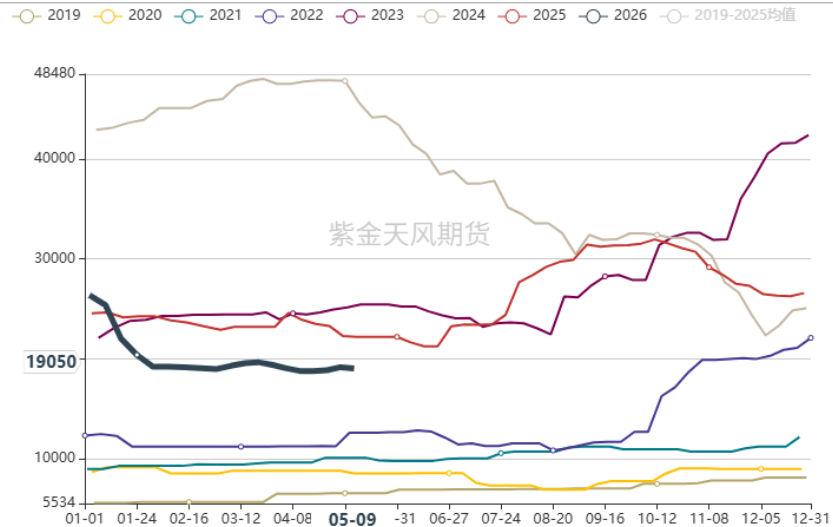
	05-08	05-07	04-24	日涨跌	周涨跌	变化曲线
单晶Topcon电池片-183mm - 均价	0.33	0.33	0.33	0	0	
单晶Topcon电池片-210mm - 均价	0.335	0.335	0.335	0	0	
单晶Topcon电池片-210R - 均价	0.335	0.335	0.335	0	0	

【PS】组件价格走势概览 (元/瓦)

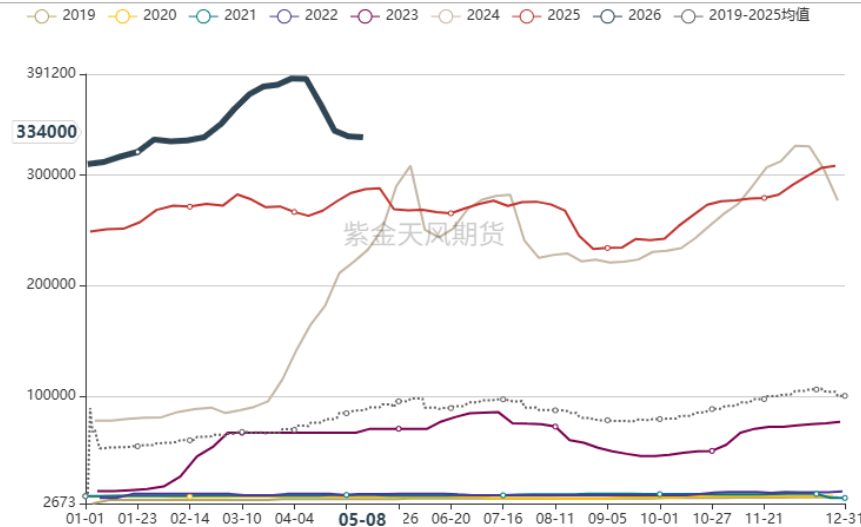
	05-08	05-07	04-24	日涨跌	周涨跌	变化曲线
Topcon组件-182mm (分布式) - 均价	0.7445	0.7445	0.745	0	-0.000500	
Topcon组件-210mm (分布式) - 均价	0.755	0.755	0.757	0	-0.00200	
Topcon组件-210R (分布式) - 均价	0.752	0.752	0.754	0	-0.00200	
N型182mm组件-集中式项目 - 均价	0.724	0.724	0.723	0	0.00100	
N型210mm组件-集中式项目 - 均价	0.744	0.744	0.743	0	0.00100	

多晶硅：硅量长库存周环比小幅下降

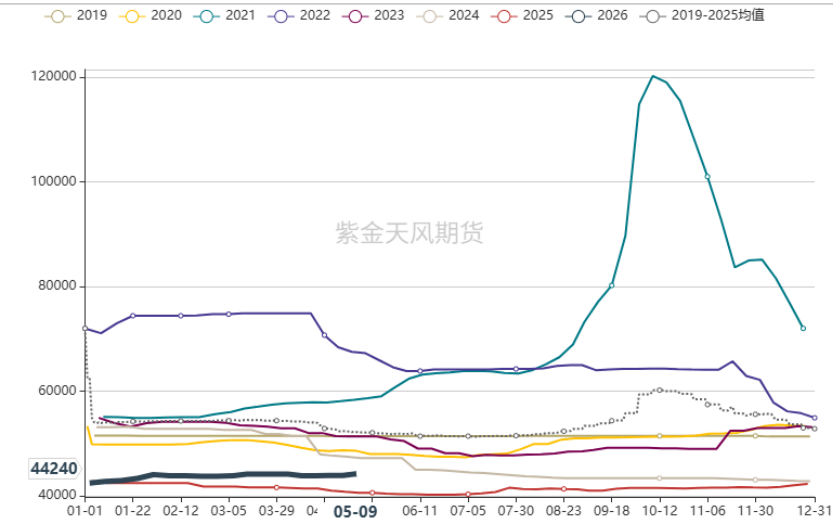
【PS】多晶硅-周产量(吨)



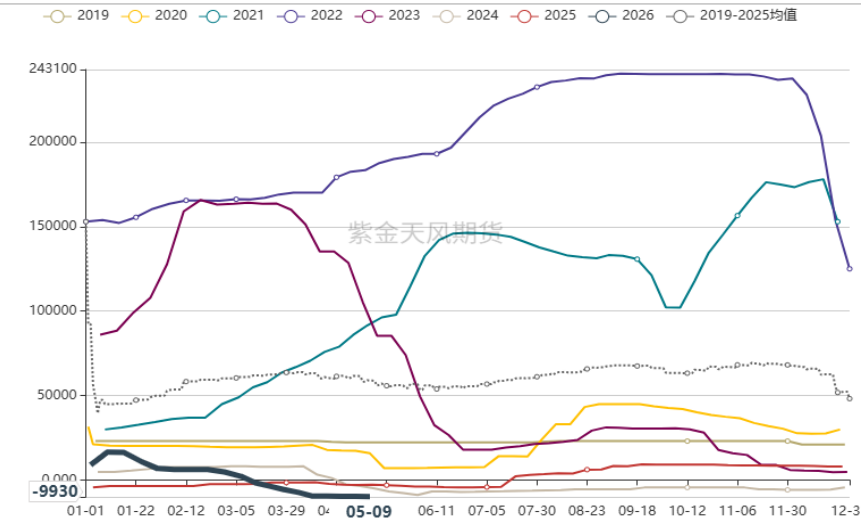
【PS】多晶硅-周库存季节图(吨)



【SI】多晶硅-成本季节图(元/吨)



【SI】多晶硅-毛利润季节图(元/吨)



- 上周多晶硅产量环比-120至19050吨；库存环比-800吨至334000吨。
- 截至4月底，下游硅片企业的多晶硅库存达25.1万吨，月环比+3.5万吨。
- 上周多晶硅平均生产成本环比+300元/吨至44242.2元/吨，毛利润及毛利率环比分别-300元/吨、-0.9个百分点至-9929.7元/吨、-28.94%。

多晶硅：开工率低位徘徊

【PS】多晶硅产能运行情况 (万吨)

地区	企业	产能	2026/5/8
新疆	新疆大全新能源股份有限公司	10.5	部分装置检修
新疆	新疆戈恩斯硅业科技有限公司	6	停产
新疆	新特能源股份有限公司	20	部分装置检修
新疆	新疆东方希望新能源有限公司	21	部分装置检修
新疆	新疆晶诺新能源产业发展有限公司	7	部分装置检修
新疆	新疆其亚硅业有限公司	10	停产
新疆	新疆中部合盛硅业有限公司	10	停产检修
内蒙古	内蒙古大全能源有限公司	20	部分装置检修
内蒙古	内蒙古通威高纯晶硅有限公司	32	停产
内蒙古	内蒙古鑫元硅材料科技有限公司	10	降负荷运行
内蒙古	内蒙古鑫环硅能科技有限公司	12	质量波动
内蒙古	内蒙古新特硅材料有限公司	10	产能爬坡
内蒙古	内蒙古东立光伏电子有限公司	7	停产检修
内蒙古	内蒙古鄂尔多斯多晶硅业有限公司	2	停产检修
内蒙古	弘元能源科技(包头)有限公司	6	正常生产
四川	四川永祥新能源有限公司	27	停产
四川	乐山协鑫新能源科技有限公司	10	降负荷运行
云南	云南通威高纯晶硅有限公司	27	停产
江苏	江苏中能硅业科技发展有限公司	16.5	降负荷运行
青海	亚洲硅业(青海)有限公司	23	部分装置检修
青海	青海丽豪半导体材料有限公司	15	部分装置检修
青海	青海南玻日升新能源科技有限公司	5	降负荷运行
陕西	陕西有色天宏瑞科硅材料有限责任公司	4.3	降负荷运行
甘肃	甘肃瓜州宝丰硅材料开发有限公司	5	停产检修
宁夏	宁夏润阳新能源科技股份有限公司	5	停产
宁夏	宁夏晶体新能源有限公司	12.5	停产检修
湖北	宜昌南玻硅材料有限公司	0.9	停产
河南	洛阳中硅高科技有限公司	2	停产
	总计	334.7	

【PS】多晶硅周度开工率 (%)



■ 开工维持低位，关注下游组件排产，及硅料出口的超预期情况。

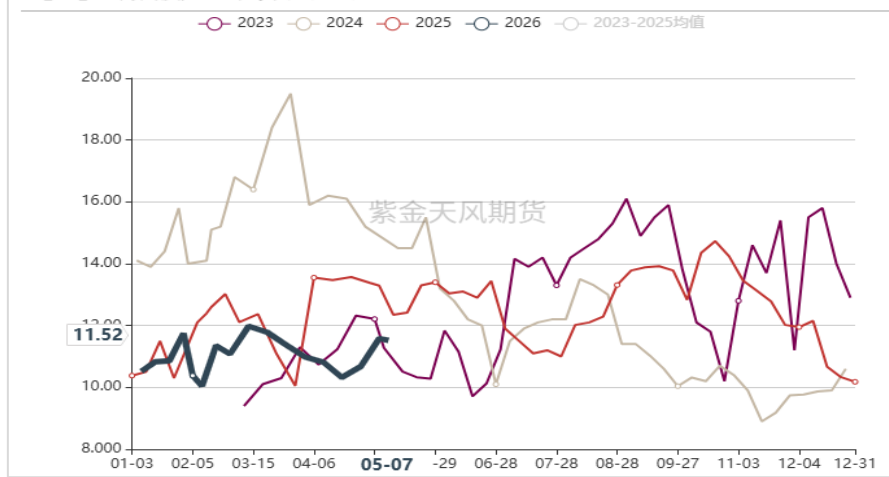
硅片：5月排产环比上调

【PS】硅片价格走势概览(元/片)

	05-08	05-07	04-24	日涨跌	周涨跌	变化曲线
N型硅片-183mm - 均价	0.92	0.92	0.92	0	0	
N型硅片-210mm - 均价	1.22	1.22	1.22	0	0	
N型硅片-210R - 均价	1.02	1.02	1.02	0	0	

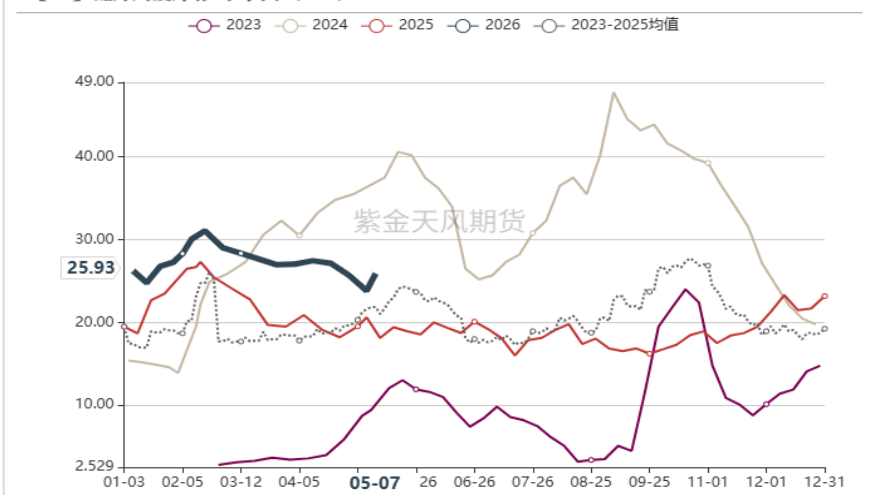
紫金天风期货

【PS】硅片周度产量-季节图 (GW)

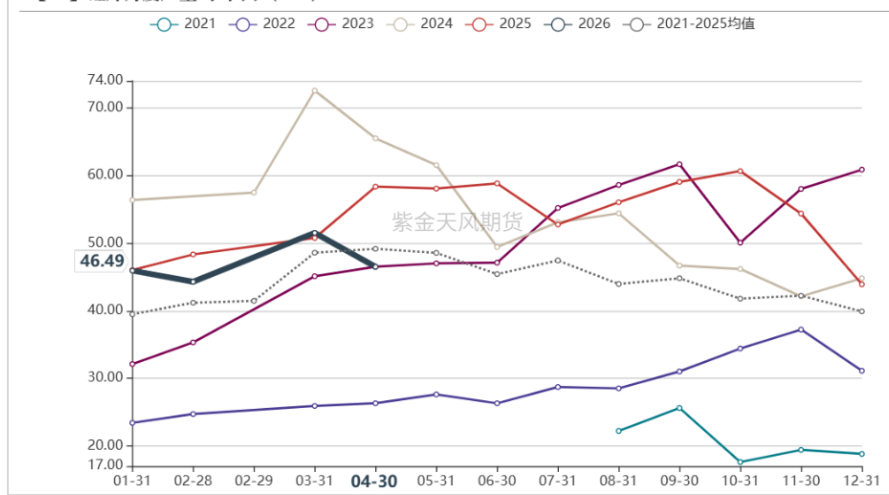


- 截至5月7日，硅片周产量为11.52GW，环比-0.06GW、-1%；库存为25.93GW，环比+2.09GW、+9%。
- 5月排产环比增加，预计5月硅片产量达51.1GW，环比+4.61GW、+10%，同比-6.96GW、-12%。4月产量达46.49GW，环比-10%。

【PS】硅片周度库存-季节图 (GW)



【PS】硅片月度产量-季节图 (GW)



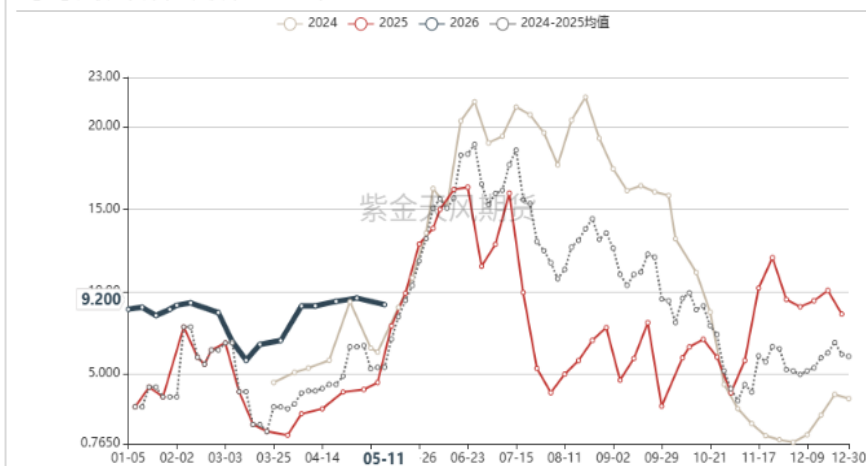
电池片：5月产出环比增加

【PS】电池片价格走势概览 (元/瓦)

	05-08	05-07	04-24	日涨跌	周涨跌	变化曲线
单晶Topcon电池片-183mm - 平均价	0.33	0.33	0.33	0	0	
单晶Topcon电池片-210mm - 平均价	0.335	0.335	0.335	0	0	
单晶Topcon电池片-210R - 平均价	0.335	0.335	0.335	0	0	

紫金天风期货

【PS】光伏电池外销厂周度库存总量-季节图 (GW)



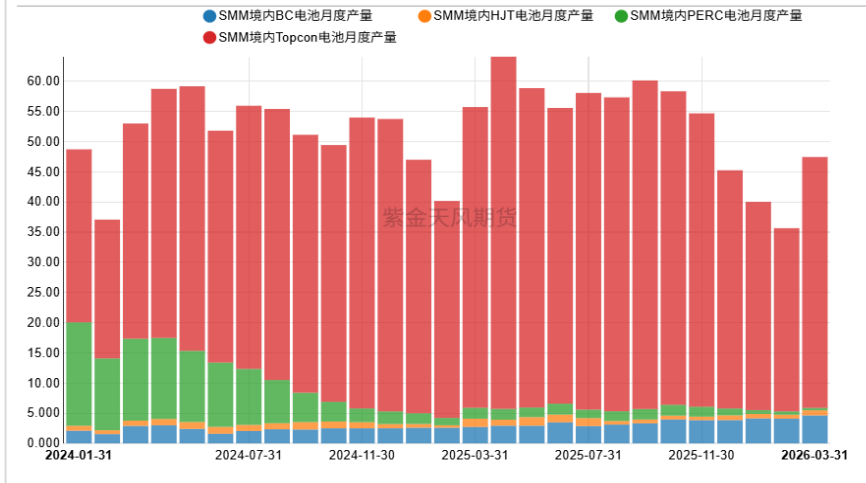
- 截至5月11日，国内光伏电池厂库为 9.2GW，环比-0.4GW、-4%。
- 5月电池排产预计环比增加，总排产或达 45.52GW，环比+3%

【PS】光伏电池月产量 (GW)



紫金天风期货

【PS】光伏电池月产量-分类型堆积图 (GW)



紫金天风期货



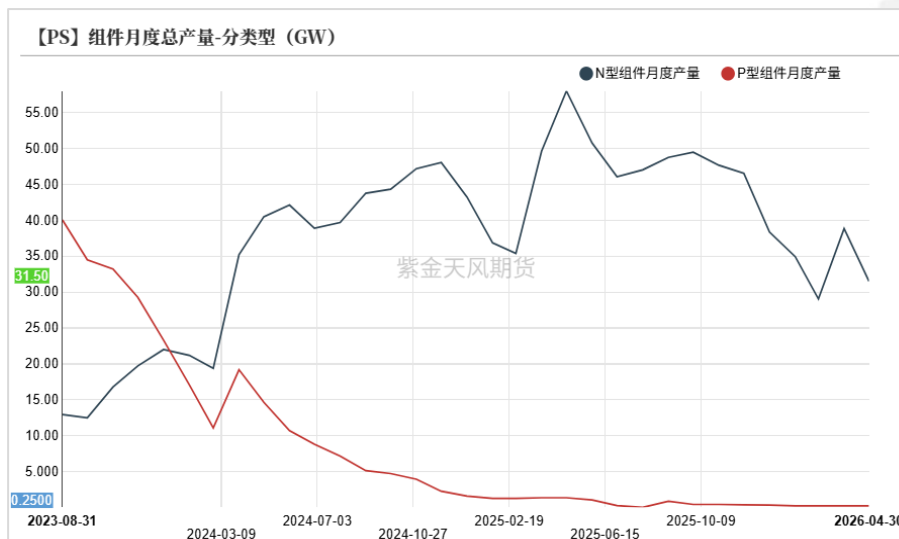
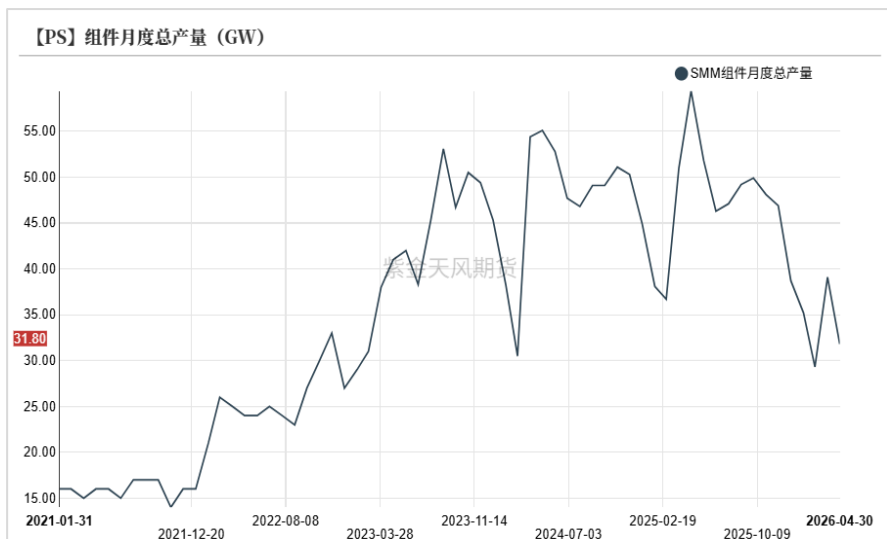
组件：5月排产环比预计+10%

【PS】组件价格走势概览 (元/瓦)

	05-08	05-07	04-24	日涨跌	周涨跌	变化曲线
Topcon组件-182mm (分布式) - 平均价	0.7445	0.7445	0.745	0	-0.000500	
Topcon组件-210mm (分布式) - 平均价	0.755	0.755	0.757	0	-0.00200	
Topcon组件-210R (分布式) - 平均价	0.752	0.752	0.754	0	-0.00200	
N型182mm组件-集中式项目 - 平均价	0.724	0.724	0.723	0	0.00100	
N型210mm组件-集中式项目 - 平均价	0.744	0.744	0.743	0	0.00100	



- 周度库存方面，截至5月4日，国内组件库存达29.7GW，周环比+0.3GW、+1.0%。
- 月度排产方面，预计5月排产达35.06GW，环比+10%。

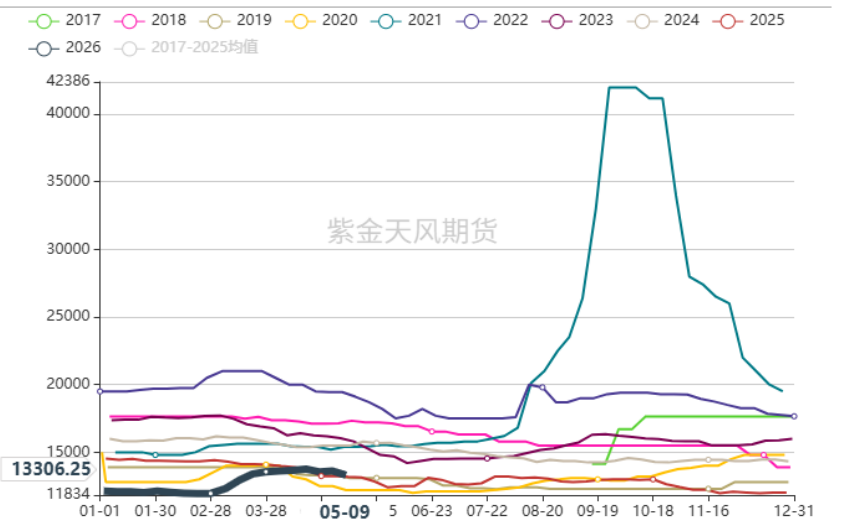


有机硅：开工率基本持平

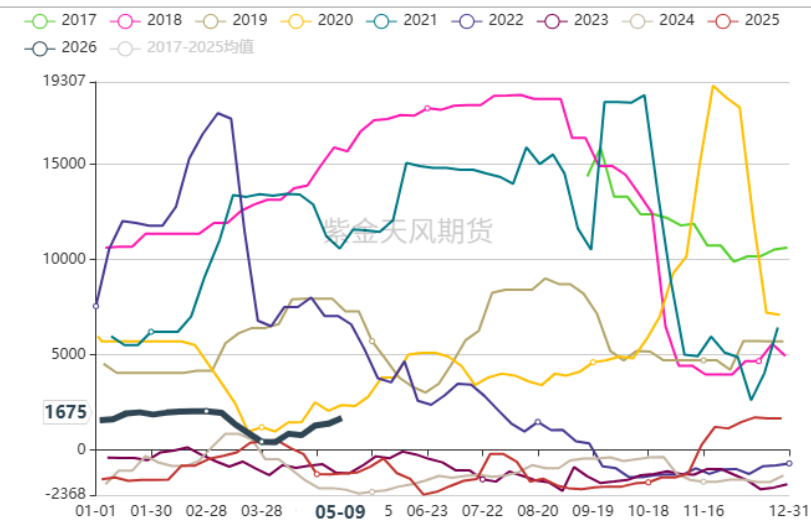
主题

利润周环比上调

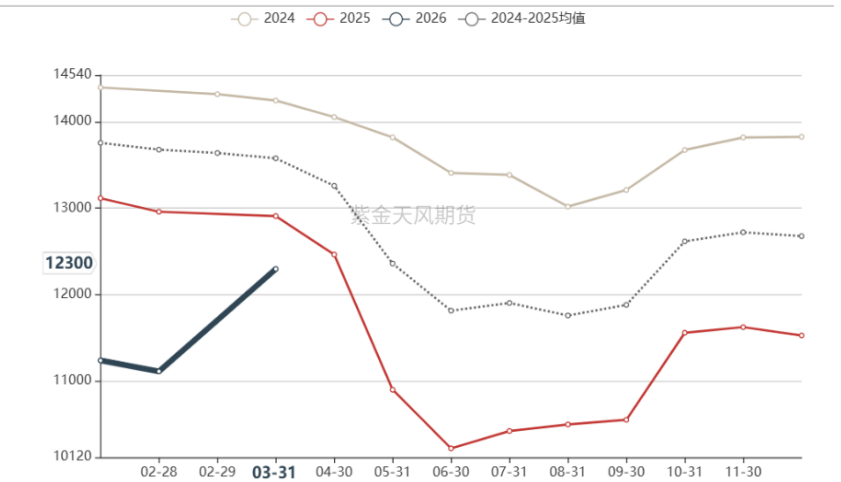
【SI】DMC-成本季节图 (元/吨)



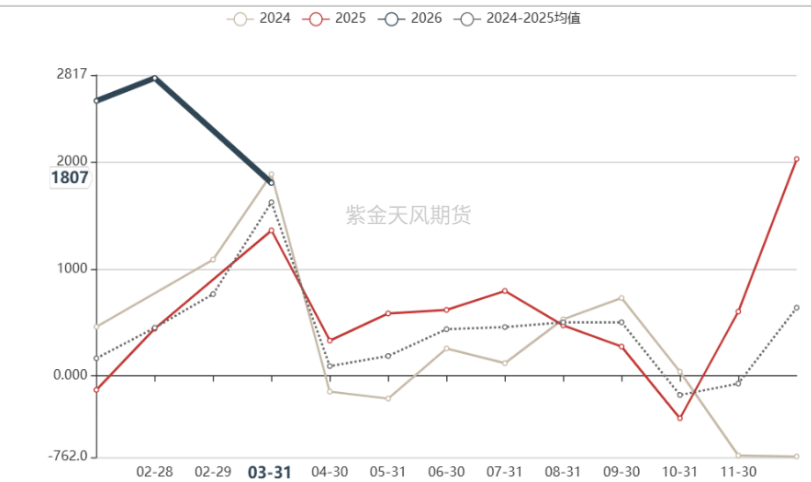
【SI】DMC-毛利润季节图 (元/吨)



【SI】有机硅DMC行业平均成本-季节图 (元/吨)



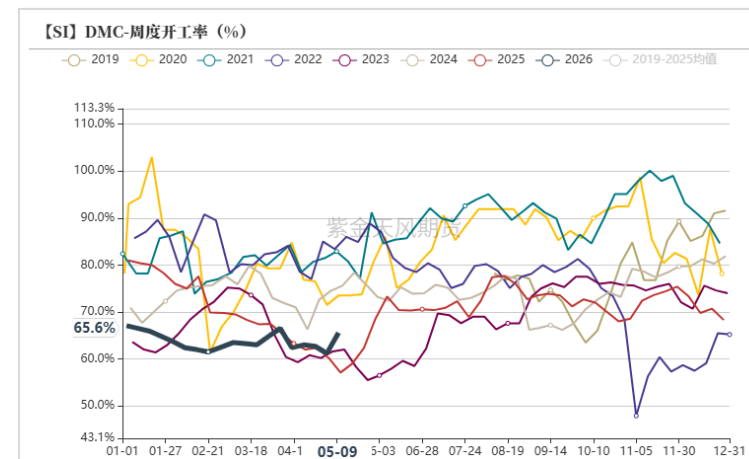
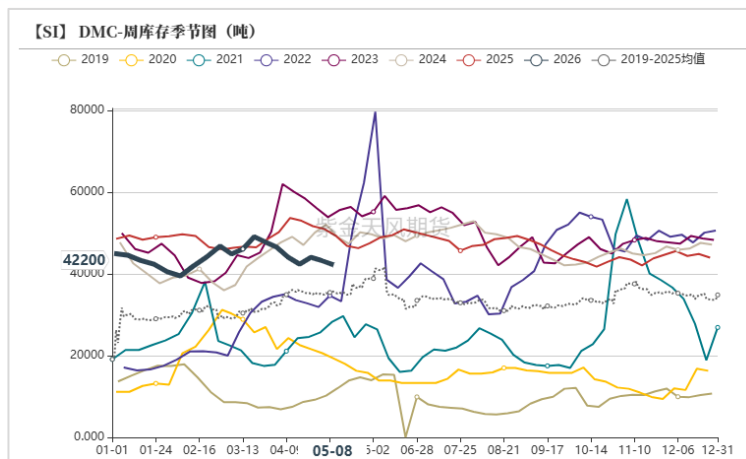
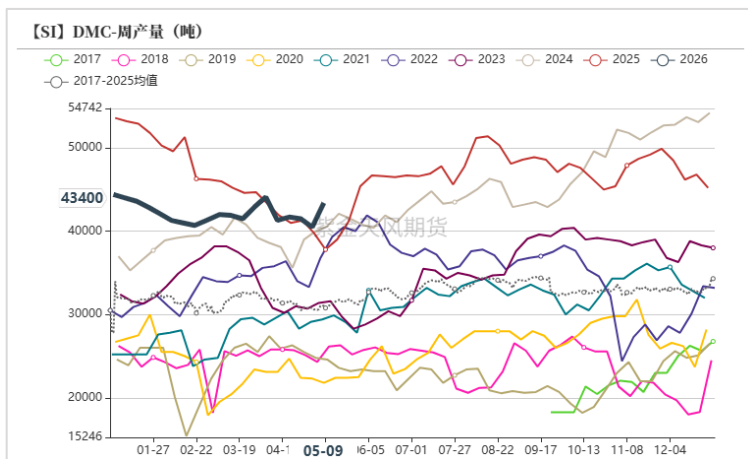
【SI】有机硅DMC行业平均利润-季节图 (元/吨)



- 据百川周度数据，上周DMC平均生产成本环比-300.63至13306.25元/吨，毛利润、毛利润率环比分别+300.62元/吨、+2.01个百分点至1675元/吨、11.18%。
- 3月DMC行业平均成本为12295.6元/吨，环比+1184.43元/吨，平均利润为1806.67元/吨，环比-982.16元/吨。



开工率环比上调



【SI】有机硅厂家检修情况

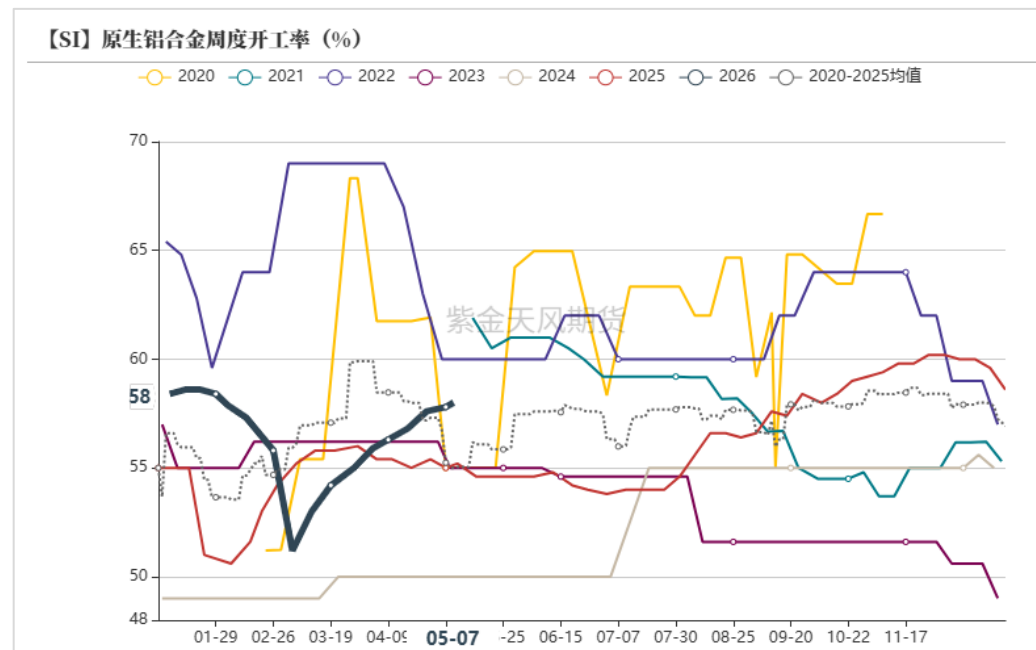
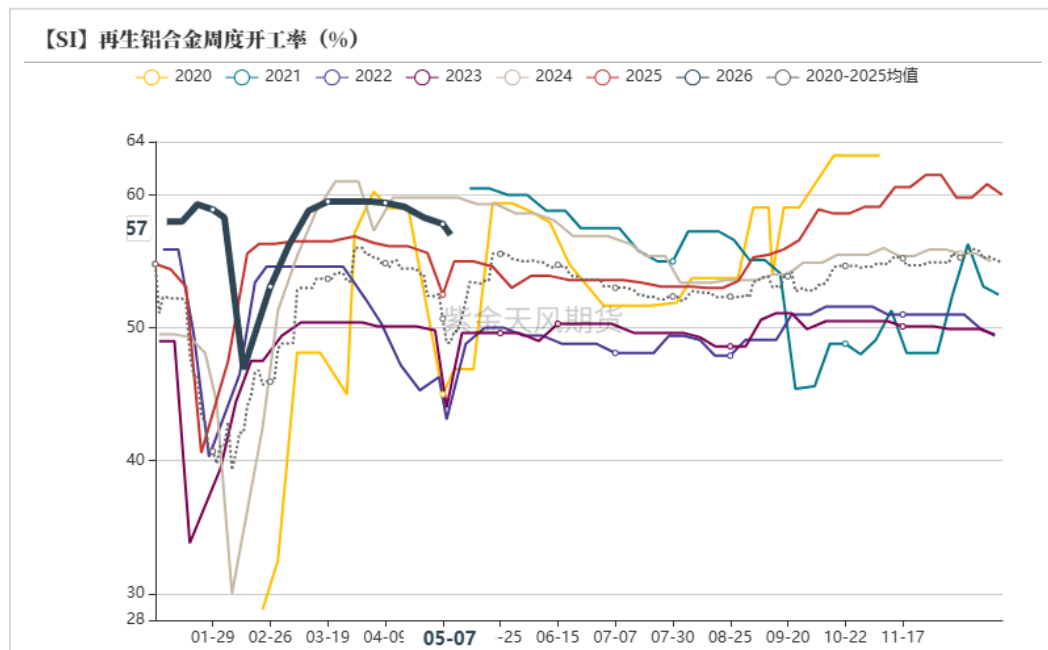
厂家	总产能(万吨)	后续计划	2026-18
江西星火有机硅有限公司	70	装置检修	装置降负运行
道康宁(张家港)有限公司	40	正常生产	装置复产
唐山三友化工股份有限公司	40	降负生产	装置降负运行
合盛硅业股份有限公司(本部)	18	正常生产为主	装置正常生产
内蒙古恒业成有机硅有限公司	30	降负生产	装置降负生产
湖北兴瑞硅材料有限公司	60	降负生产	装置降负生产
中天东方氟硅材料有限公司	27	降负生产	装置正常生产
浙江新安化工集团股份有限公司有机硅厂	50	降负生产	装置降负生产
山东金岭化学有限公司	15	装置停车	装置停车
鲁西化工集团股份有限公司硅化工分公司	50	降负荷生产	装置降负运行
山东东岳有机硅材料股份有限公司	70	装置降负运行	装置降负运行
合盛硅业(泸州)有限公司	18	正常生产	装置复产
合盛硅业(鄯善)有限公司	100	继续降负运行	装置降负运行
新疆西部合盛硅业有限公司	40	继续降负运行	装置降负运行
云南能投化工有限公司	30	降负生产	装置降负运行
内蒙古恒星化学有限公司	30	降负生产	装置降负生产
总计	688 (折合DMC344万吨)		

- 上周DMC产量环比+2900吨至43400吨，DMC库存环比-1000吨至42200吨，环比-2.3%。
- 行业周度开工率环比+4.4个百分点至65.6%。

硅铝合金：开工率环比基本持平

主题

开工率环比变化有限



- 上周再生铝合金开工率环比-0.8个百分点至57%，原生铝合金开工率环比+0.2个百分点至58%。

免责声明

本报告的著作权属于紫金天风期货股份有限公司。未经紫金天风期货股份有限公司书面授权，任何人不得更改或以任何方式发送、翻版、复制或传播此报告的全部或部分材料、内容。如引用、刊发，须注明出处为紫金天风期货股份有限公司，且不得对本报告进行有悖原意的引用、删节和修改。

本报告基于紫金天风期货股份有限公司及其研究人员认为可信的公开资料或实地调研资料，仅反映本报告作者的不同设想、见解及分析方法，但紫金天风期货股份有限公司对这些信息的准确性和完整性均不作任何保证，且紫金天风期货股份有限公司不保证这些信息不会发生任何变更。本报告中的信息以及所表达意见，仅作参考之用，不构成任何投资、法律、会计或税务的最终操作建议，紫金天风期货股份有限公司不就报告中的内容对最终操作建议做出任何担保，投资者根据本报告作出的任何投资决策与紫金天风期货股份有限公司及本报告作者无关。





紫金天风期货

立足产业 研究驱动

感谢!

THANKS FOR YOUR ATTENTION

