

农产品团队

作者：侯芝芳
从业资格证号：F3042058
投资咨询证号：Z0014216
联系方式：010-68578922

作者：宋从志
从业资格证号：F03095512
投资咨询证号：Z0020712
联系方式：18001936153

作者：王亮亮
从业资格证号：F03096306
投资咨询证号：Z0017427
联系方式：010-68578697

作者：辛旋
从业资格证号：F3064981
投资咨询证号：Z0016876
联系方式：--

作者：汤冰华
从业资格证号：F3038544
投资咨询证号：Z0015153
联系方式：010-68518793

投资咨询业务资格：京证监许可【2012】75号

成文时间：2026年06月29日星期一

摘要

软商品板块
白糖

【市场逻辑】

周一，郑糖主力09合约上涨，午后收于5270元/吨。国际能源价格走强，叠加欧洲企稳高企、东南亚甘蔗也面临着厄尔尼诺带来的干旱预期，国际原糖价格低位连续上涨，带动整体价格触底反弹。基本面来看，目前国内外糖市场依旧呈现出“弱现实、强预期”的格局。国际市场来看，全球2025/26榨季糖供应过剩，2026/27榨季全球糖供需有分歧。我国今年产量同比增幅明显，但销糖率偏差，库存偏高，供应压力持续。中长期成本端支撑与天气扰动持续，糖价进一步下跌的空间预计也不大。

【交易策略】

低估值低驱动，短期郑糖二次探底后有望上涨，郑糖远月01合约多单可考虑轻仓持有。近月09合约短期考虑暂时观望。SR2609合约支撑位关注5200-5220，压力位关注5400-5450；

纸浆：

【市场逻辑】

日内纸浆期货尾盘减仓反弹，现货波动不大，基差走缩，盘面与国内港口现货基本平水，现货暂未有利多消息，故暂时以超跌反弹看待。上周Arauco将辐射松浆价下调10美元/吨后，多家供应商跟进下调价格，加拿大产与北欧产针叶浆估价下调10美元/吨至报640-650美元/吨，降价吸引资金采购从而进行期现套利，终端下游需求表现更为谨慎，采购方担忧，若浆厂若不进行减产，将拖累下游价格。南美阔叶浆报价维持在600-610美元/吨，下游买家因此缩减采购量，转而采购现货及国产浆。中国5月纸浆总进口量同比增幅回落，但5月全球针叶浆发运总量及对中国发运量同比仍较高，阔叶浆同比继续下降，同时5月生产商针叶浆库存也维持高位，国内成品纸需求季节性走弱，纸厂在低利润下以刚需采购为主。短期处海外宏观情绪有所好转，产业端未有新增利多，在上游库存仍偏高之下，针叶浆反弹持续性难乐观。

【交易策略】

上游针叶浆库存偏高，同时发运未明显下降，浆厂在利润承压下减产相对零散，同时成品纸价格偏弱，纸浆趋势性好转动力不足。2609合约压力4950-5000元，支撑4600-4650元。操作上，短期空单暂时逢低离场，后期方向仍偏空。

双胶纸：

【市场逻辑】

根据卓创数据，双胶纸企业开工率环比转增，库存增加，下游刚需采购为主，现货价格下调后走稳，成本端海外针叶浆报盘持稳，国内木浆现货跟随盘面波动有所反弹但幅度不大，双胶纸成本端向上驱动不强，需求逐步进入淡季，产能宽松下，利润承压，结合成本走势不强，双胶纸向上驱动仍偏弱，近期能源价格上涨后，对国内



更多精彩内容请关注方正中期官方微信

纸厂生产影响有限，后期主要关注是否会引发海外浆厂减产，进而从成本端推动双胶纸上行。

【交易策略】

双胶纸现货持稳略降，需求逐步进入淡季，在原料木浆也重新走弱带动下，双胶纸短期承压。2606合约关注3900-4000元支撑，压力4200-4300元。操作上，短期区间逢高空配。

棉花：

【市场逻辑】

外盘来看，目前市场聚焦于北半球产区天气情况以及美棉出口情况，近期美棉产区偏干，同时印度产业同样雨水偏少，播种同比偏慢，新季减产去库仍不能证伪，期价面临支撑。国内棉花市场来看，近期呈现“跌不深”的韧性特征，其背后逻辑主要来自两个维度：

一是旧季供应进入青黄不接阶段，季节性库存去化带来的支撑效应逐步显现；二是北半球新季种植与生长关键期，天气不确定性仍存，新年度减产及全球去库的预期逻辑在短期内难以被证伪。【交易策略】

天气不确定性仍存，国内期价面临支撑。操作上建议多单轻仓持有。棉花09合约支撑区间预估15600-15650，压力区间预估16800-17000。

生鲜果品板块

苹果：

【市场逻辑】

周一期价继续偏强震荡，主要受整体情绪带动，持续性存疑。Mysteel（钢联）与卓创资讯近期发布的苹果套袋调研数据均指向新季产量恢复性增长的趋势，不过前期盘面已对上述产量同比显著增长的基本面利空进行了较为充分的定价与消化。市场主流观点认为，此次套袋调研报告的发布或意味着短期内利空因素出尽，接下来关注点将切换至后期的生长表现。考虑到当前仍处于天气敏感窗口，产区实际套袋量与最终产量之间仍存在一定不确定性，不排除后期因天气扰动等因素导致产量预估下修的可能。综合来看，在增产利空阶段性兑现而新驱动因素尚未形成的背景下，短期苹果期货或进入上有顶、下有底的区间震荡格局。

【交易策略】

市场多空博弈激烈，期价预计区间波动。操作上建议反弹做空思路为主。苹果10合约支撑区间预估7000-7200，压力区间预估8200-8300。

红枣：周一农产品出现系统性止跌，红枣期价冲高后回来，6月末红枣期价再度跌回震荡区间下沿，仓单开始流出，6月以来红枣期价整体延续低位震荡，09合约再度跌穿9000点。当前红枣期价整体形成筑底形态。产地进入二茬初花期，当前天气状况正常。一季度以来原油价格大涨后部分农产品板块出现补涨，市场受种植成本上升情绪影响表现偏强，红枣期价低位震荡反弹，期价远月反弹强于近月，期价呈现明显的上有顶，下有底的特征。红枣现货当前处于

消费淡季市场有效成交仍然不多，库存逐步开始入库，市场等待二季度天气交易题材，预计届时波动率会上升。仓单本周注册仓单**7807**手，环比增**-10**，同比**-736**手。上半年现货库存逐步季节性见顶回落。好货价格偏强运行，一般货价格稳硬运行。河北特级均价参考**9.0**元/公斤，一级**8.4**元/公斤。现货价格折盘面**8400**元/吨左右，环比上周跌**100**元/吨，现货波动不大，期货端目前远月**09**合约对现货升水较大。交易上，持有空**9多1**反套，激进投资者逢低买入**2701**合约，等待波动率上涨。参考支撑位置**8500-8700**点左右，压力位置**9700-9800**点。当期红枣波动率低位，期权买入宽跨市价差组合策略建议入场。

目录

第一部分板块策略推荐.....	1
第二部分市场消息变化.....	1
一、苹果市场情况.....	1
（一）基本面信息.....	1
（二）现货市场情况.....	1
二、红枣市场分析.....	2
三、白糖市场情况.....	2
四、纸浆市场.....	3
五、双胶纸市场.....	3
六、棉花市场.....	3
第三部分行情回顾.....	4
一、期货行情回顾.....	4
二、现货行情回顾.....	6
第四部分基差情况.....	8
第五部分月间价差情况.....	10
第六部分期货持仓情况.....	11
第七部分期货仓单情况.....	15
第八部分期权相关数据.....	16
一、苹果期权数据.....	16
二、白糖期权数据.....	17
三、棉花期权数据.....	18

图目录

图1: 红枣现货库存.....	2
图2: ICE11号糖非商业净多持仓.....	3
图3: 进口估算价(配额内外):巴西白糖.....	3
图4: 苹果10月合约.....	4
图5: 红枣主力期货合约.....	4
图6: 白糖主力期货合约.....	5
图7: 纸浆期货主力合约.....	5
图8: 收盘价:棉花09月.....	5
图9: 栖霞市场苹果(纸袋80#一二级条红)日度市场价.....	6
图10: 红枣现货价格.....	6
图11: 白糖现货价格.....	7
图12: 山东地区针叶浆主要品种现货价格.....	7
图13: 双胶纸(70G):主流市场价.....	7
图14: 中国棉花价格指数:CCINDEX:3128B.....	8
图15: 现货价:纯棉纱(C32S).....	8
图16: 苹果10月基差.....	8
图17: 红枣主力合约基差.....	9
图18: 白糖主连基差.....	9
图19: 纸浆主连基差.....	9
图20: 棉花9月基差.....	10
图21: 苹果1-5价差.....	10
图22: 苹果10-1价差.....	10
图23: 红枣5/9价差.....	10
图24: 红枣9/1价差.....	10
图25: 白糖9-1价差.....	11
图26: 白糖:1-5合约价差.....	11
图27: 棉花1-5.....	11
图28: 棉花9-1.....	11
图29: 苹果多头持仓前20排名.....	11
图30: 苹果空头持仓前20排名.....	11
图31: 苹果成交量前20变化.....	12
图32: 苹果净多头前20变化.....	12
图33: 苹果净空头前20变化.....	12
图34: 红枣净多头前20排名.....	12
图35: 红枣净空头前20排名.....	12
图36: 红枣成交量前20变化.....	13
图37: 红枣净多头前20变化.....	13
图38: 红枣净空头前20变化.....	13
图39: 白糖多头持仓前20排名.....	13
图40: 白糖空头持仓前20排名.....	13
图41: 白糖成交量前20排名.....	14
图42: 白糖净多头前20变化.....	14
图43: 白糖净空头前20变化.....	14
图44: 纸浆净空头前20排名.....	14
图45: 纸浆净多头前20排名.....	14
图46: 棉花多头持仓前20排名.....	15
图47: 棉花空头持仓前20排名.....	15
图48: 棉花成交量前20变化.....	15
图49: 棉花多头持仓前20变化.....	15
图50: 棉花空头持仓前20变化.....	15

图51: 仓单数量:一号棉.....	16
图52: 仓单数量:棉纱.....	16
图53: 苹果期权成交量.....	16
图54: 苹果期权持仓量.....	16
图55: 持仓量及成交量认沽认购比率.....	17
图56: 历史波动率.....	17
图57: 白糖期权成交量.....	17
图58: 白糖期权持仓量.....	17
图59: 白糖期权成交及持仓认沽认购比率.....	18
图60: 历史波动率.....	18
图61: 品种成交量.....	19
图62: 品种持仓量.....	19
图63: 棉花期权成交量及持仓量认沽认购比率.....	19
图64: 历史波动率.....	19

表目录

表1：生鲜果品期货策略推荐（参考）	1
表2：软商品期货策略推荐（参考）	1
表3：板块各品种日度波动情况	4
表4：板块现货价格波动汇总表	6
表5：板块期货仓单变化情况	16

第一部分板块策略推荐

表1：生鲜果品期货策略推荐（参考）

品种	参考策略	主要逻辑	支撑区间	压力区间	推荐星级
苹果2610	逢高做空思路为主	期价进入低位之后，资金博弈增加，不过新季产量恢复预期以及消费疲弱的施压延续	7000-7200	8200-8300	*
红枣2609	短线逢低买入	等待二季度天气市场驱动	8700-9000	9500-9800	*

资料来源：方正中期研究院

表2：软商品期货策略推荐（参考）

品种	参考策略	主要逻辑	支撑区间	压力区间	推荐星级
白糖2701	轻仓持多	低估值低驱动，短期郑糖二次探底后有望上涨	5350-5380	5550-5600	*
纸浆2609	逢高空配	外盘针叶报价低位，国内成品纸价格偏弱，商针叶库存偏高，继续施压纸浆价格，关注海外关注海外浆厂减产情况。	4600-4650	4950-5000	*
双胶纸2608	区间偏空	现货市场暂稳，需求逐步进入淡季，产能宽松背景下，双胶纸仍跟随原料波动为主。	3700-3800	4100-4200	*
棉花2609	多单减持或离场	美元强势下，短期面临压力，供需端中期支撑仍存，或制约期价回落空间	15600-15650	16900-17000	*

资料来源：方正中期研究院

第二部分市场消息变化

一、苹果市场情况

（一）基本面信息

鲜苹果出口量：5月鲜苹果出口量约为5.74万吨，环比减少30.81%，同比增加26.34%。1-5月鲜苹果累计出口量为41万吨，同比增加9.82%。（海关总署）

截至2026年6月24日，全国主产区苹果冷库库存量为104.74万吨，环比上周减少14.42万吨，走货量环比上周略有减缓。（钢联农产品）

截至2026年6月25日，全国主产区苹果冷库库存量为101.77万吨，周比下降10.85万吨，同比增加1.7万吨。分地区来看，山东地区苹果库存量为69.87万吨，同比增加9.19万吨；陕西地区苹果库存量为16.77万吨，同比下降9.95万吨；甘肃地区苹果库存量为14.31万吨，同比增加4.74万吨。（卓创）

产区套袋调研：2026年国内苹果产量预估4061.93万吨，同比增产8.71%，较2025年定产数据显著增长。主产区中甘肃增幅最大达30.01%，陕西增长9.55%，山东微增0.76%。（钢联农产品）

（二）现货市场情况

山东产区客商采购性价比较高的货源，低质量货成交不旺。低质量货源供应充足，客户采购意愿不高。新季苹果套袋中，目前套袋量良好。栖霞地区纸袋富士80#以上一二三级货源主流报价2.5-3.0元/斤。卓创资讯抽样采集苹果买方主要为客商、代办，卖方主要为果农、冷库。客商采购出价80#以上一二三级果农货2.5-3.0元/斤，果农要价2.5-3.0元/斤，主流成交价格区间2.5-3.0元/斤。

陕西产区主流价格稳定，冷库以客商货为主，客商包装后有序发货。剩余少量果农货，质量一般，成交不多。新季苹果套袋进度偏慢，总体套袋良好，近期部分已经套完的产区补袋。洛川产区冷库纸袋富士70#起步主流

价格4.0-4.5元/斤，以质论价。70#以上半商品果农货客商出价4.0-4.5元/斤，卖方要价4.0-4.5元/斤，实际主流成交价格区间4.0-4.5元/斤。

销区情况：批发市场方面总体出货平稳，部分市场反馈出货速度比端午节之前稍有放缓。市场其他水果比较多，对苹果有一定冲击。

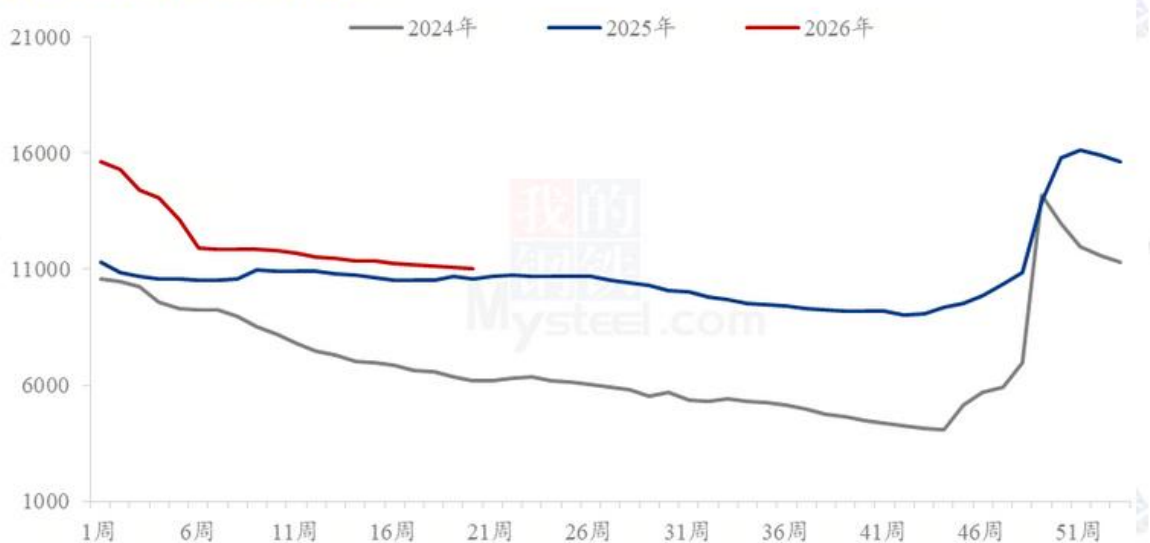
河南、运城等地区部分早熟苹果上市，价格低于去年同期，近期市场销售速度一般，主流价格趋弱。

二、红枣市场分析

据Mysteel农产品调研数据统计本周36家样本点物理库存在10971吨，较上周减少79吨，环比减少0.71%，同比增加2.84%。当前样本库存小幅下降，市场到货少量且以等外为主，下游客商按需补货，端午节日备货提振效应一般。市场关注点逐步转至产区新赛季红枣长势变化。

图1：红枣现货库存

36家样本库存对比（单位：吨）



资料来源：钢联，方正中期研究院

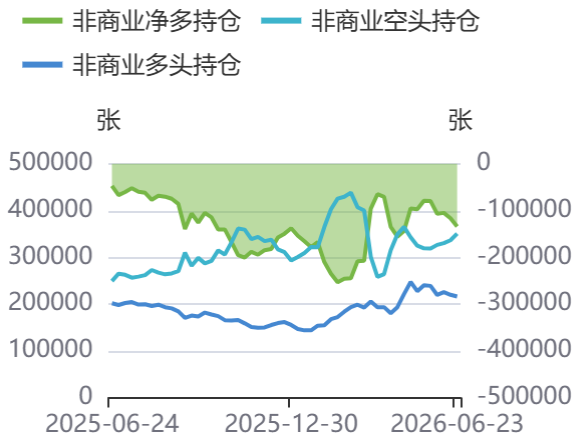
三、白糖市场情况

据巴西航运机构Williams发布的数据显示，截至6月24日当周，巴西港口等待装运食糖的船只数量为47艘，环比增加6艘。港口等待装运的食糖数量为198.46万吨，环比增加35.2万吨。其中，高等级原糖（VHP）数量为178.03万吨，环比增加31.9万吨。桑托斯港等待出口的食糖数量为155.02万吨，环比增加22.47万吨；帕拉纳瓜港等待出口的食糖数量为41.41万吨，环比增加13.61万吨。

据巴西对外贸易秘书处（Secex）公布的出口数据显示，巴西6月前三周出口糖和糖蜜220.72万吨，日均出口量为15.77万吨，较上年6月全月的日均出口量16.84万吨减少6%；

5月下半月，巴西中南部地区2026/27榨季甘蔗入榨量为4155万吨，较去年同期的4780.1万吨减少625.1万吨，同比降幅13.08%；甘蔗ATR为125.87kg/吨，较去年同期的124.51kg/吨增加1.36kg/吨；制糖 5月下半月，巴西中南部地区2026/27榨季甘蔗入榨量为4155万吨，较去年同期的4780.1万吨减少625.1万吨，同比降幅13.08%；甘蔗ATR为125.87kg/吨，较去年同期的124.51kg/吨增加1.36kg/吨；制糖比为44.17%，较去年同期的52.18%减少8.01%；产糖量为220.1万吨，较去年同期的295.9万吨减少75.8万吨，同比降幅25.62%。截至5月下半月，巴西中南部地区2026/27榨季累计入榨量为14470.7万吨，较去年同期的12495.1万吨增加1975.6万吨，同比增幅达15.81%；甘蔗ATR为119.73kg/吨，较去年同期的116.98kg/吨增加2.75kg/吨；累计制糖比为41.42%，较去年同期的50.09%减少8.67%；累计产糖量为683.8万吨，较去年同期的697.6万吨减少13.8万吨，同比降幅达1.97%。

图2：ICE11号糖非商业净多持仓



资料来源：同花顺，方正中期研究院

图3：进口估算价(配额内外):巴西白糖



资料来源：同花顺，方正中期研究院

四、纸浆市场

截至6月19日当周，中国进口NBSK价格回落，继Arauco将辐射松浆价下调10美元/吨后，多家供应商跟进下调价格。加拿大产与北欧产NBSK估价下调10美元/吨，报640 - 650美元/吨，此次降价吸引贸易商及期货投资者大举入市采购，市场参与者利用现货纸浆，针对上海期货交易所2027年1月BSK合约开展套利交易。相较活跃的投机交易，终端下游需求表现更为谨慎，采购方担忧，若浆厂不进一步缩减市场供给、出清产能，纸浆价格的持续下行，或将进一步拖累中国国内纸及纸板成品价格，走强的期货盘面为NBSK现货价格形成一定支撑。与之形成强烈对比的是外盘BSK供应商，针对大批量采购的客户，给出了最高10美元/吨的额外返利。这一反差充分凸显出期货拉动的交易需求，与疲软的终端实际消费需求之间的明显背离。BHK市场上周承压态势更为显著。面对市场降价呼声，进口南美BHK供货商坚持稳价，报价维持在600 - 610美元/吨，下游买家因此缩减采购量。终端客户转而采购现货流通BHK及国产BHK货源。与此同时，纸及纸板成品价格低迷、港口库存高位运行，叠加新增产能即将投放，市场普遍看空后市，预期BHK价格将进一步下行。

五、双胶纸市场

双胶纸开工负荷率在53.57%，环比上升0.01个百分点，与上周趋势相比由降转升。周内江苏和河南地区停机产线复产，但山东、广西部分产线开工积极性下滑，综合作用下，双胶纸行业开工较上周变化有限。双胶纸库存天数较上周四上升1.13%，增幅环比收窄0.14个百分点。市场走货一般，经销商理性备库为主，纸企库存继续增多，但得益于前期部分产线转产，整体库存增势略有放缓。

六、棉花市场

(1) 据CFTC（美国商品交易管理委员会）最新公布的基金持仓报告，截至6月23日，ICE棉花期货市场非商业性期货加期权持仓净多单84973张，较前一周增加7437张；仅期货非商业性持仓净多单83558张，增加4881张；商品指数基金净多单56838张，增加1609张。（棉花信息网）

(2) 2026年5月，日本服装进口进入淡季，具体来看进口额为2435.56亿日元(折合20.7亿美元)，同比增加3.35%，环比减少25.02%。从数量上看，2026年5月服装进口量为6.05万吨，同比减少4.55%，环比减少25.56%。1-5月，日本服装进口额为15060.98亿日元(折合80.5亿美元)，同比增加4.05%，服装进口量为37.58万吨，同比增加0.11%。

第三部分行情回顾

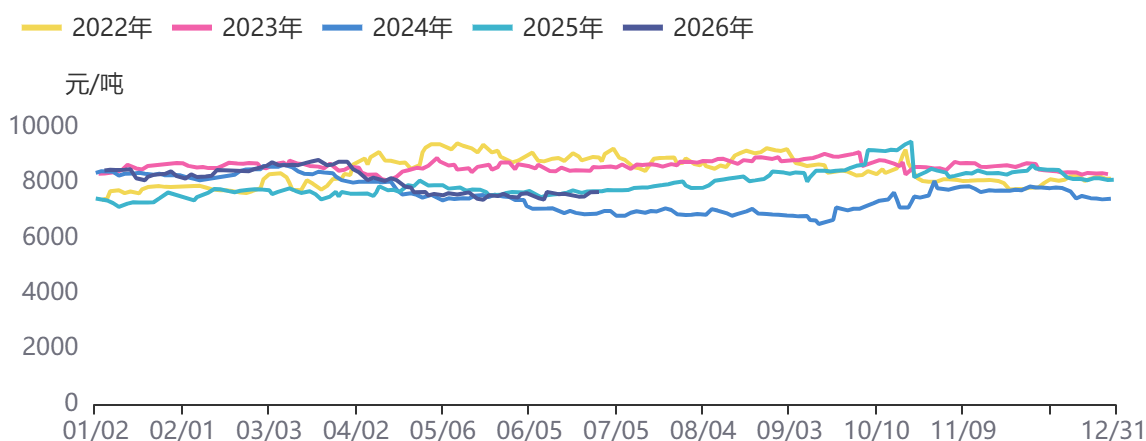
一、期货行情回顾

表3：板块各品种日度波动情况

品种	收盘价	日涨跌	日涨跌幅
苹果2610	7672	12	0.16%
红枣2609	8595	150	1.78%
白糖2609	5270	51	0.98%
纸浆2609	4690	74	1.60%
棉花2609	16070	365	2.32%

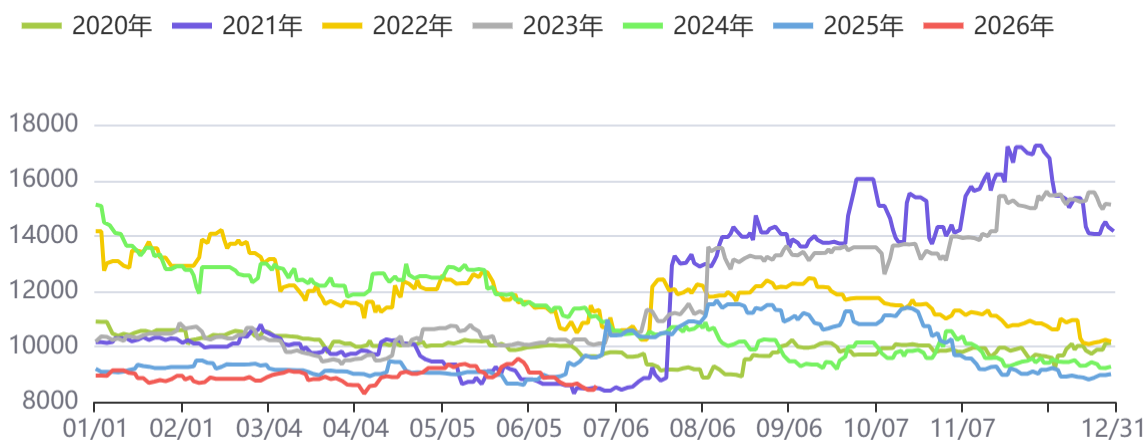
资料来源：方正中期研究院

图4：苹果10月合约



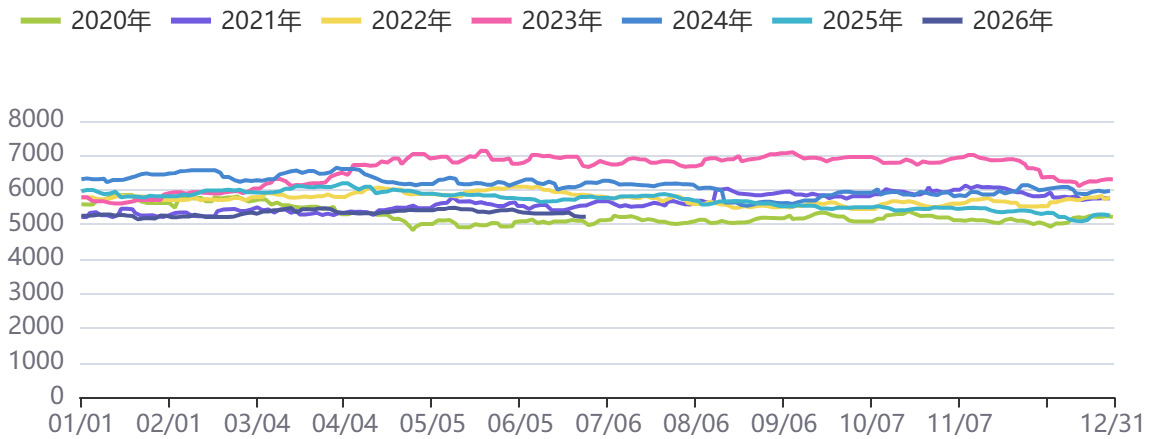
资料来源：同花顺，方正中期研究院

图5：红枣主力期货合约



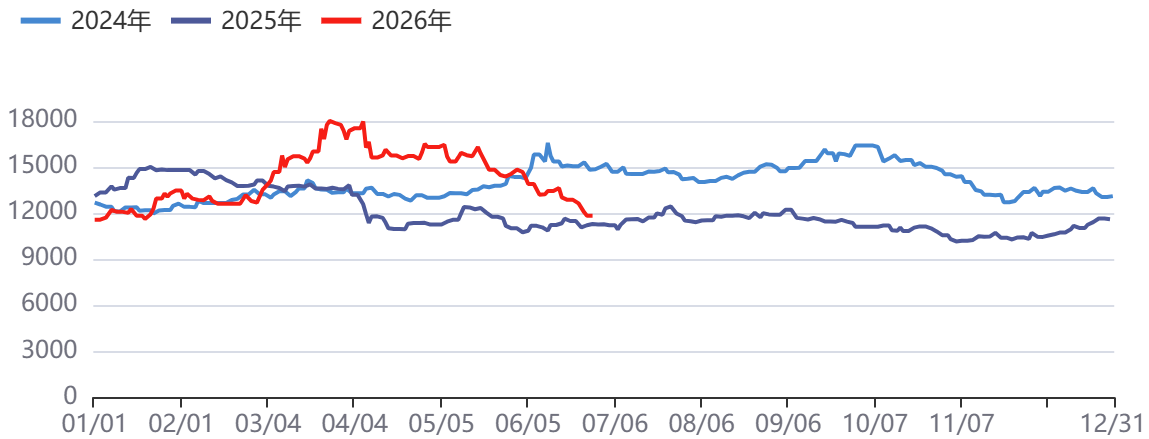
资料来源：同花顺，方正中期研究院

图6：白糖主力期货合约



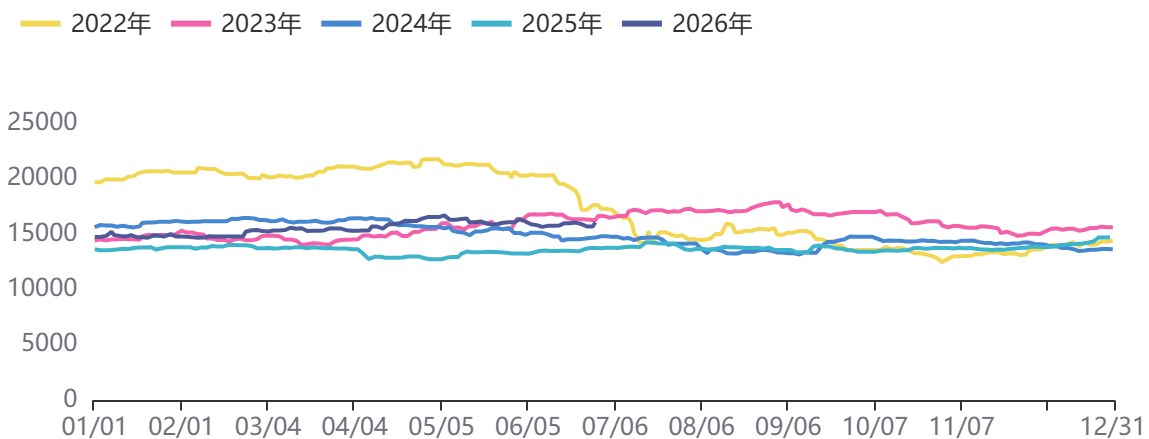
资料来源：同花顺，方正中期研究院

图7：纸浆期货主力合约



资料来源：同花顺，方正中期研究院

图8：收盘价：棉花09月



资料来源：同花顺，方正中期研究院

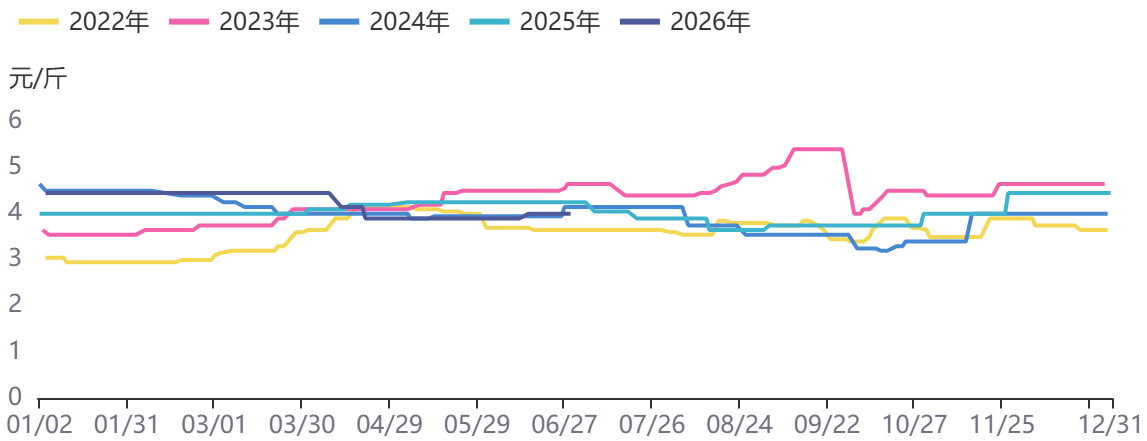
二、现货行情回顾

表4：板块现货价格波动汇总表

品种	现货价格	环比变化	同比变化
苹果（元/斤）	4.00	0.00	-0.25
红枣（元/公斤）	9.40	-0.10	-5.30
白糖(元/吨)	5270	0	-820
纸浆（山东银星）	4720	-10	-1230
双胶纸（太阳天阳-天津）	4150	0	-600
棉花（元/吨）	17372	-32	2263

资料来源：方正中期研究院

图9：栖霞市场苹果（纸袋80#一二级条红）日度市场价



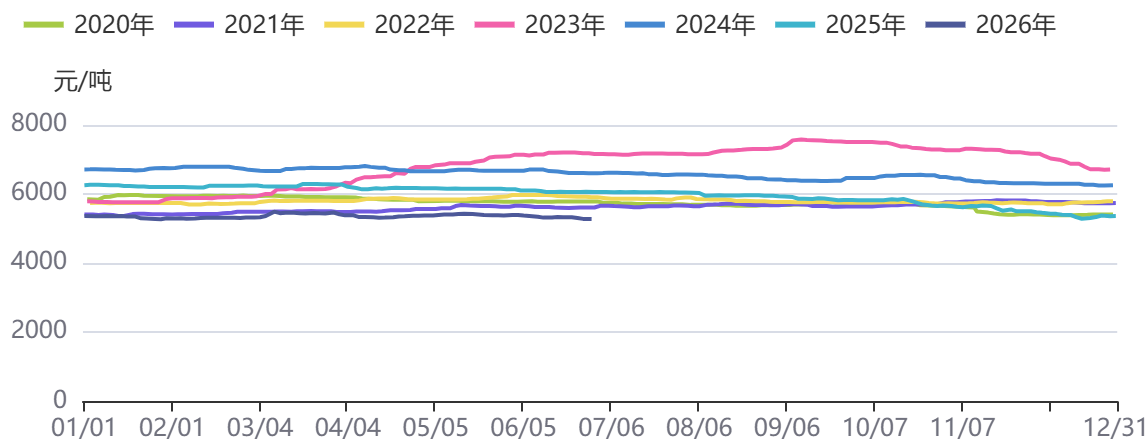
资料来源：同花顺，方正中期研究院

图10：红枣现货价格



资料来源：钢联 方正中期研究院

图11：白糖现货价格



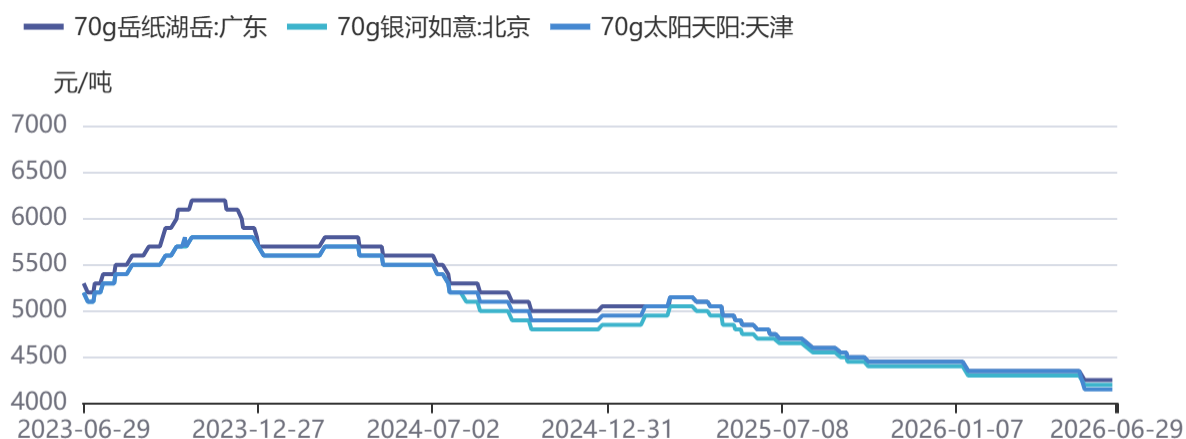
资料来源：同花顺，方正中期研究院

图12：山东地区针叶浆主要品种现货价格



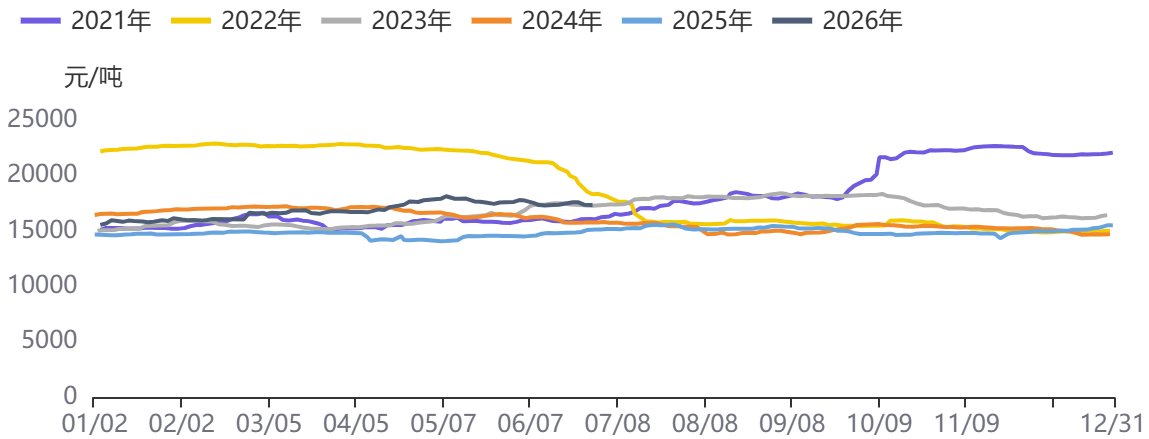
资料来源：同花顺，方正中期研究院

图13：双胶纸(70g):主流市场价



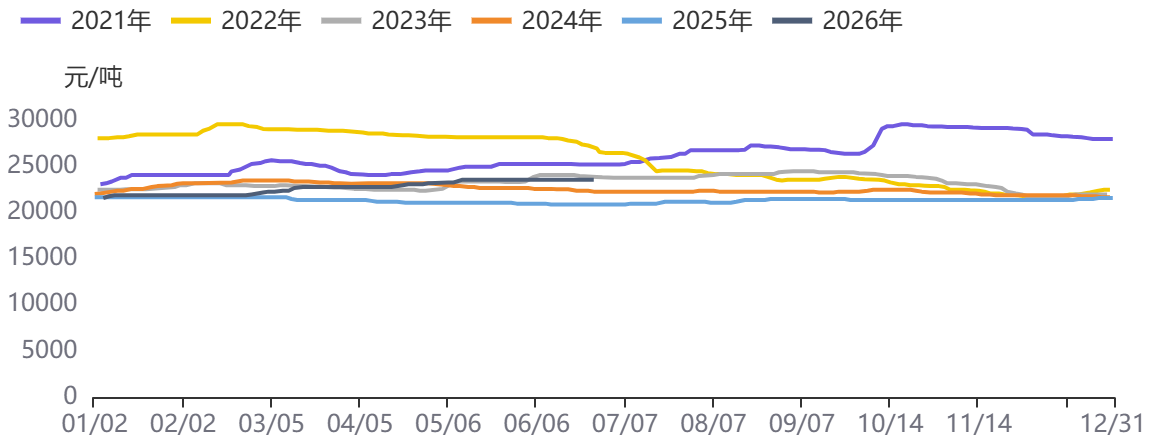
资料来源：同花顺，方正中期研究院

图14：中国棉花价格指数:CCIIndex:3128B



资料来源：同花顺，方正中期研究院

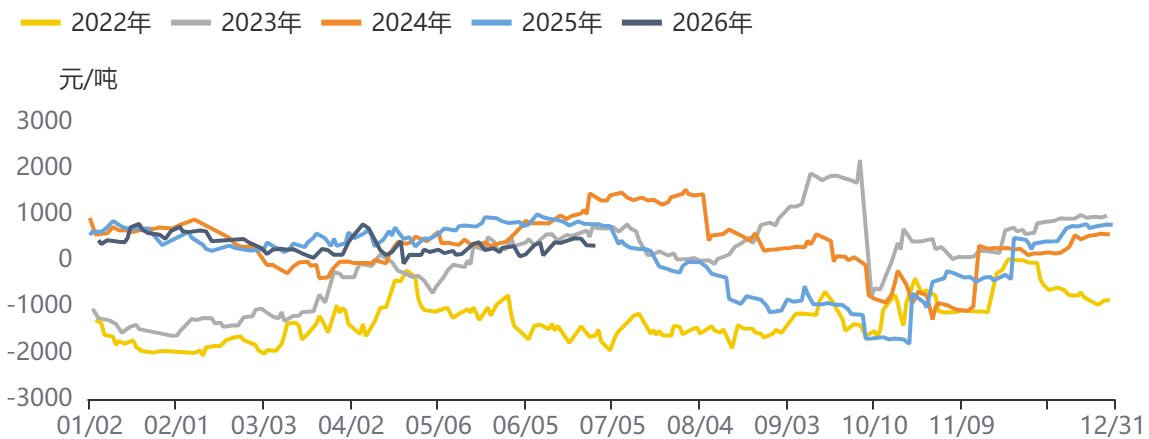
图15：现货价:纯棉纱(C32s)



资料来源：同花顺，方正中期研究院

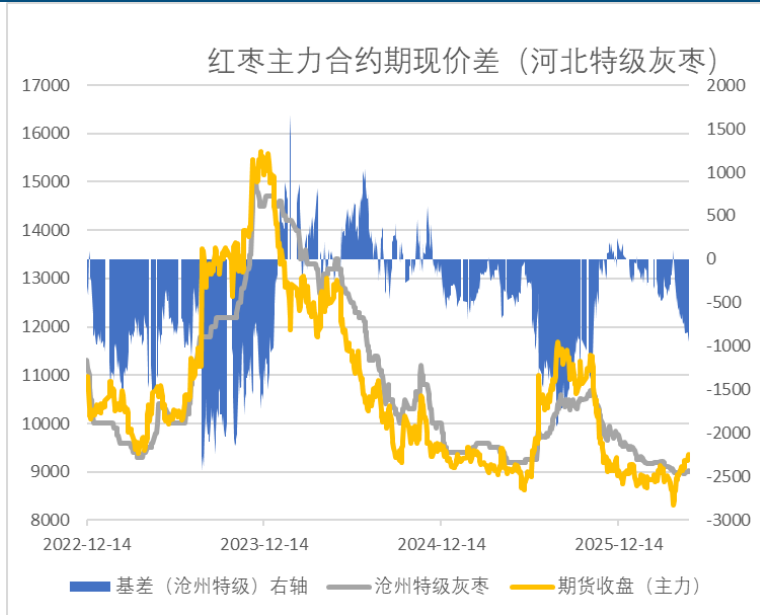
第四部分基差情况

图16：苹果10月基差



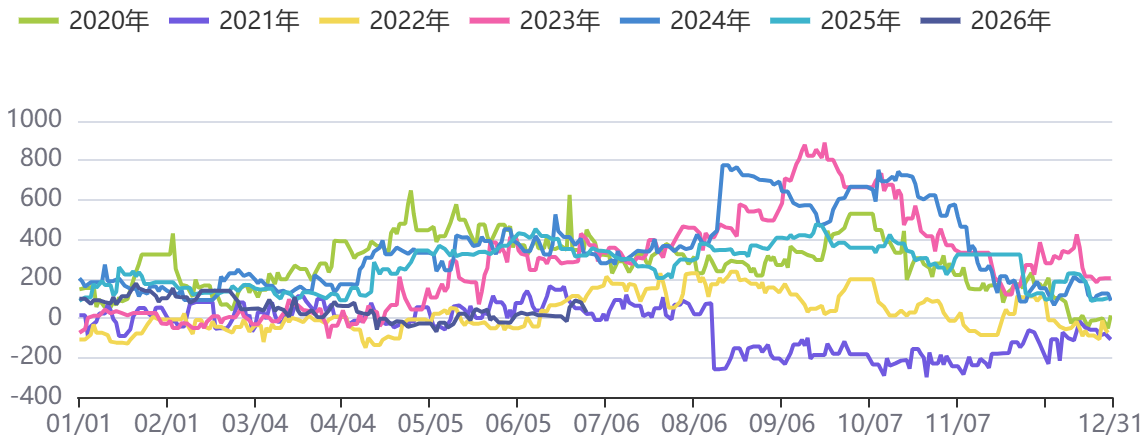
资料来源：同花顺，方正中期研究院

图17：红枣主力合约基差



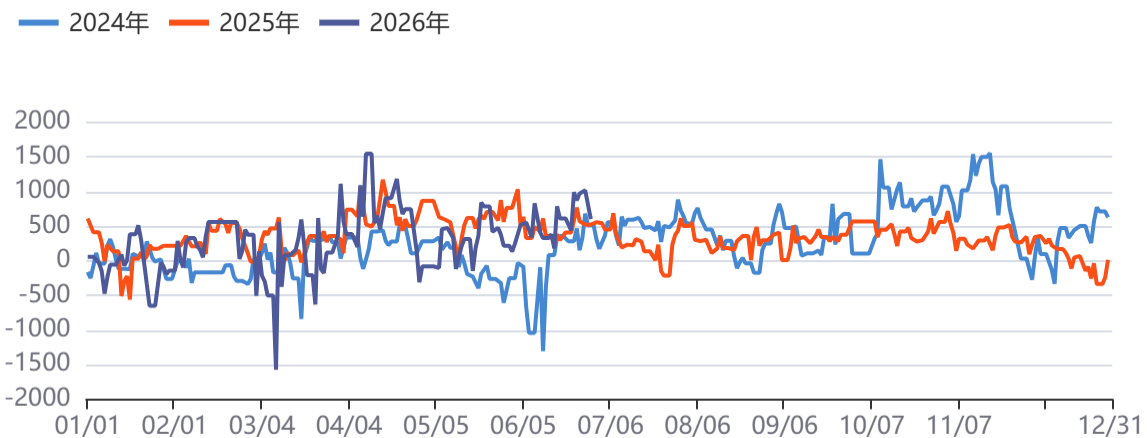
资料来源：同花顺，方正中期研究院

图18：白糖主连基差



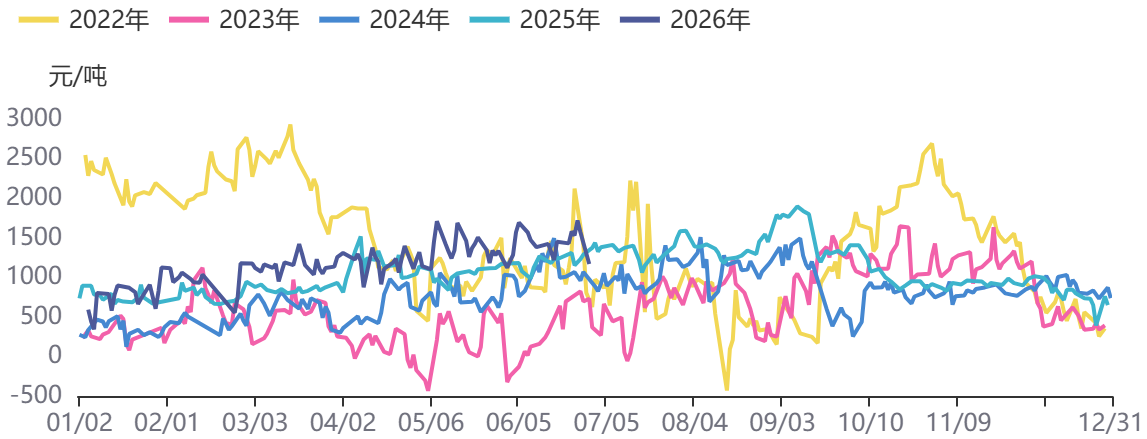
资料来源：同花顺，方正中期研究院

图19：纸浆主连基差



资料来源：同花顺，方正中期研究院

图20：棉花9月基差



资料来源：同花顺，方正中期研究院

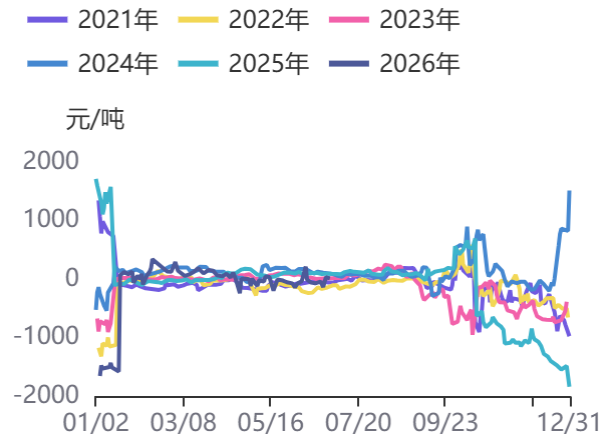
第五部分月间价差情况

图21：苹果1-5价差



资料来源：同花顺，方正中期研究院

图22：苹果10-1价差



资料来源：同花顺，方正中期研究院

图23：红枣5/9价差

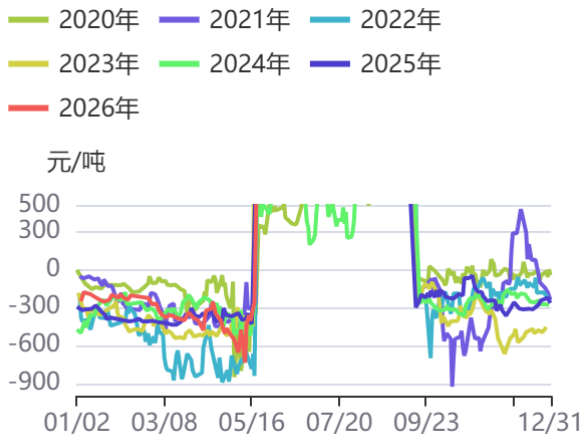
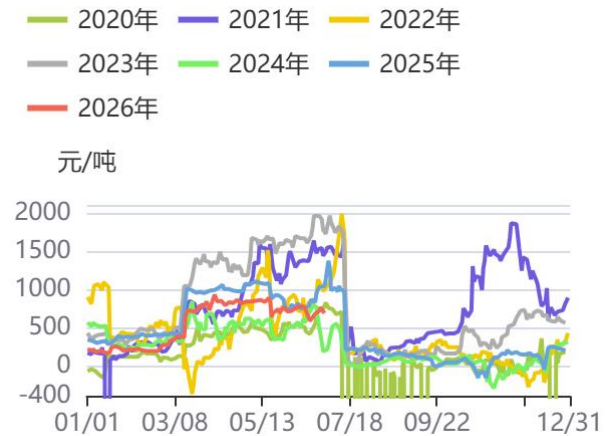


图24：红枣9/1价差



资料来源：同花顺，方正中期研究院

资料来源：同花顺，方正中期研究院

图25：白糖9-1价差

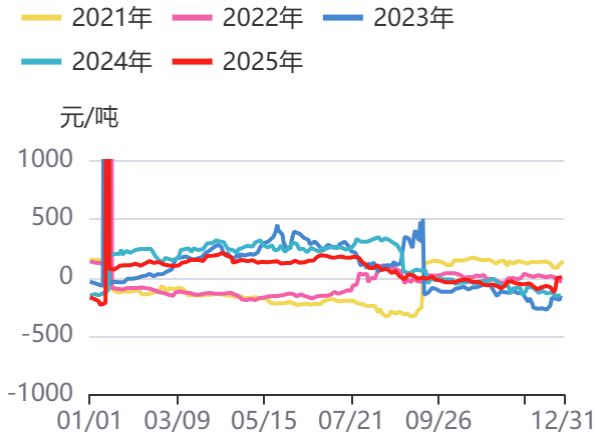
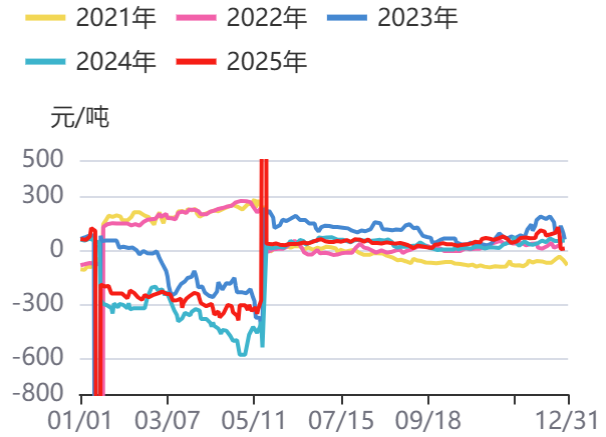


图26：白糖：1-5合约价差



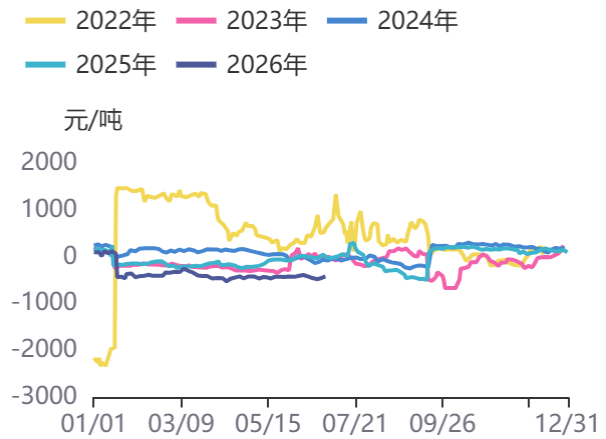
资料来源：同花顺，方正中期研究院

资料来源：同花顺，方正中期研究院

图27：棉花1-5



图28：棉花9-1



资料来源：同花顺，方正中期研究院

资料来源：同花顺，方正中期研究院

第六部分期货持仓情况

图29：苹果多头持仓前20排名

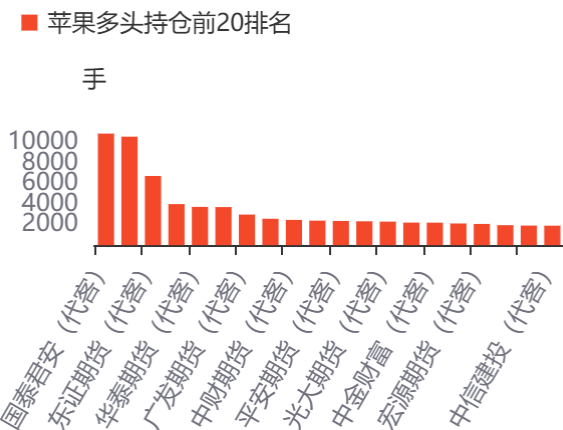
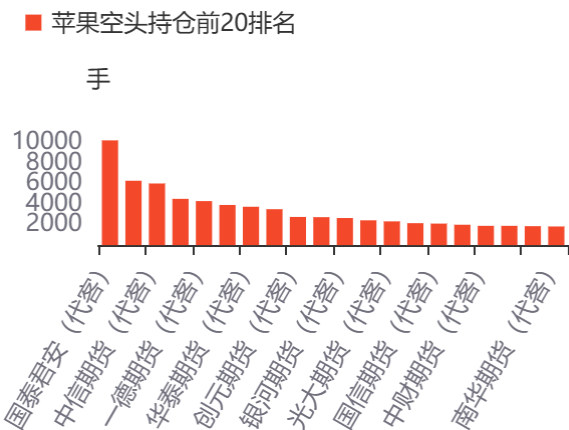


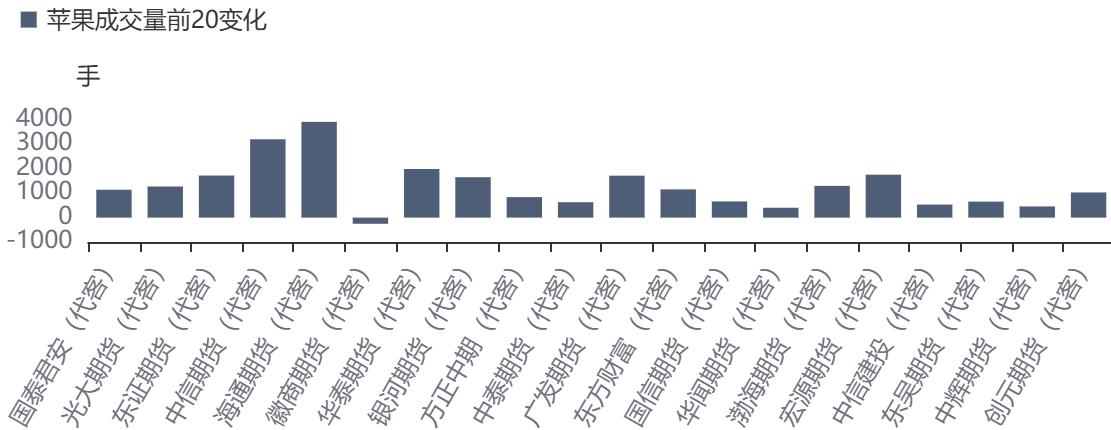
图30：苹果空头持仓前20排名



资料来源：同花顺，方正中期研究院

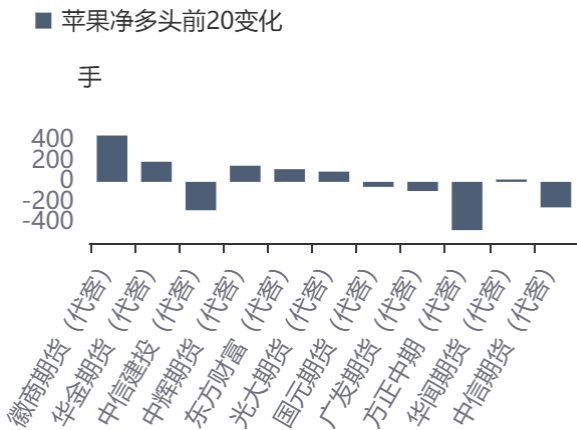
资料来源：同花顺，方正中期研究院

图31：苹果成交量前20变化



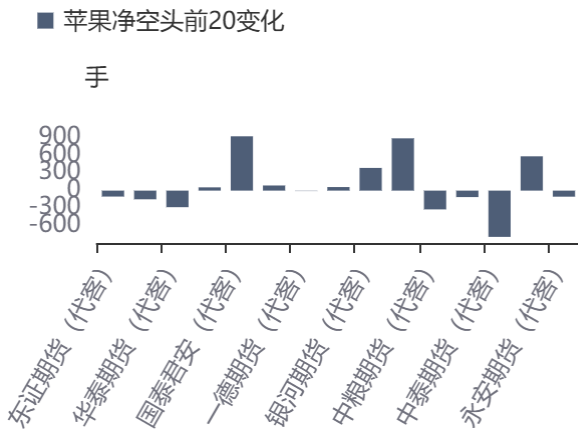
资料来源：同花顺，方正中期研究院

图32：苹果净多头前20变化



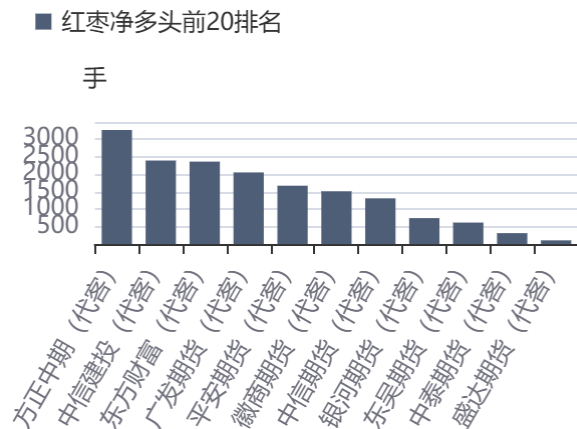
资料来源：同花顺，方正中期研究院

图33：苹果净空头前20变化



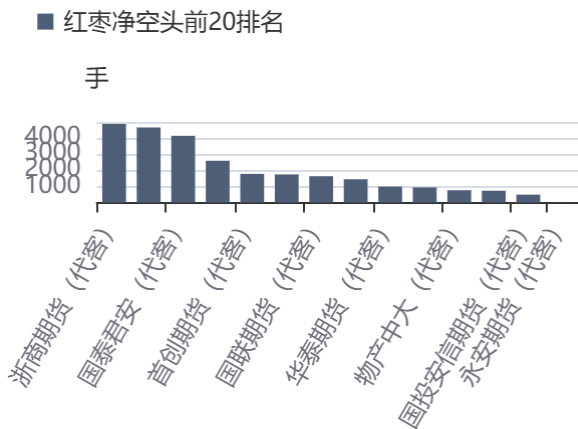
资料来源：同花顺，方正中期研究院

图34：红枣净多头前20排名



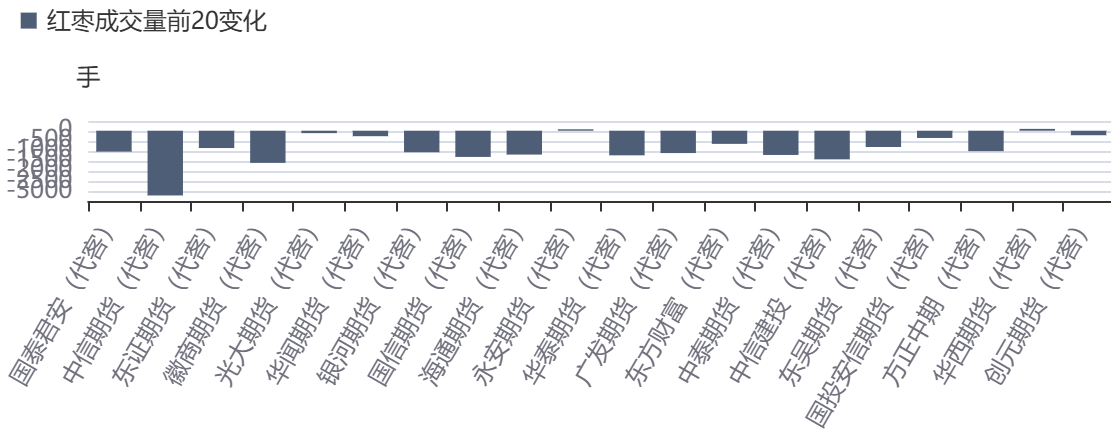
资料来源：同花顺，方正中期研究院

图35：红枣净空头前20排名



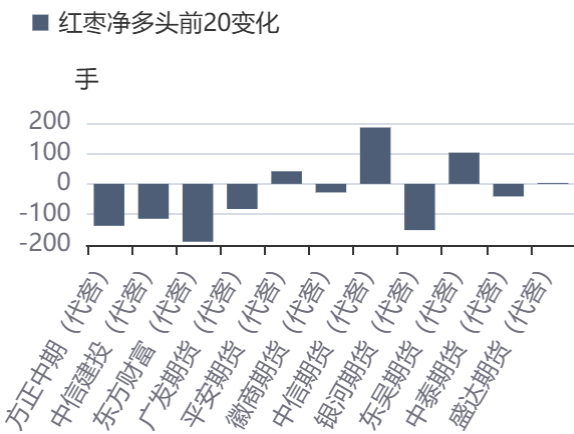
资料来源：同花顺，方正中期研究院

图36：红枣成交量前20变化



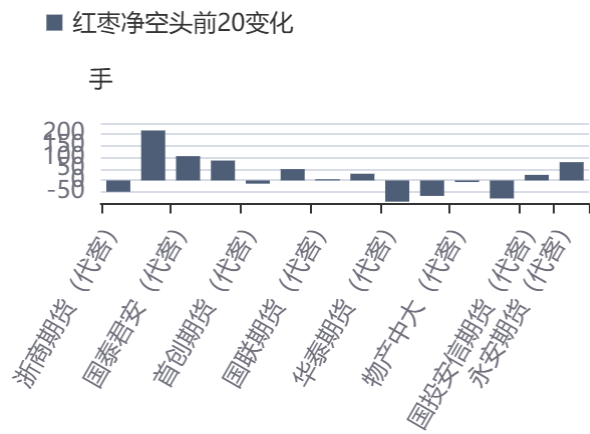
资料来源：同花顺，方正中期研究院

图37：红枣净多头前20变化



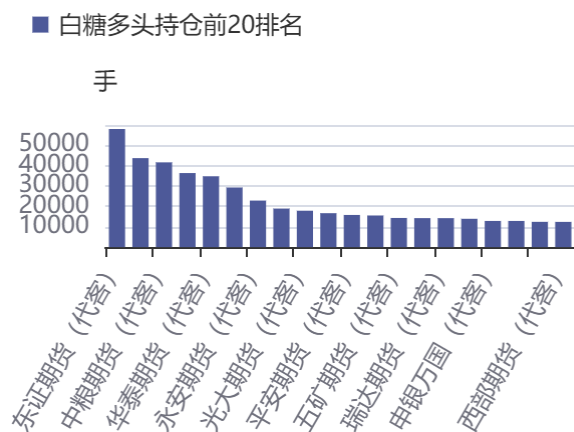
资料来源：同花顺，方正中期研究院

图38：红枣净空头前20变化



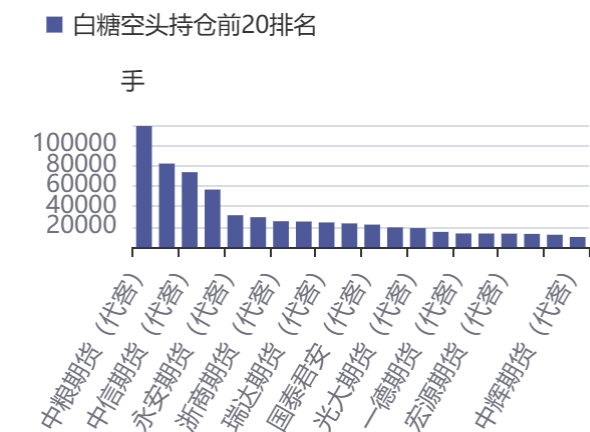
资料来源：同花顺，方正中期研究院

图39：白糖多头持仓前20排名



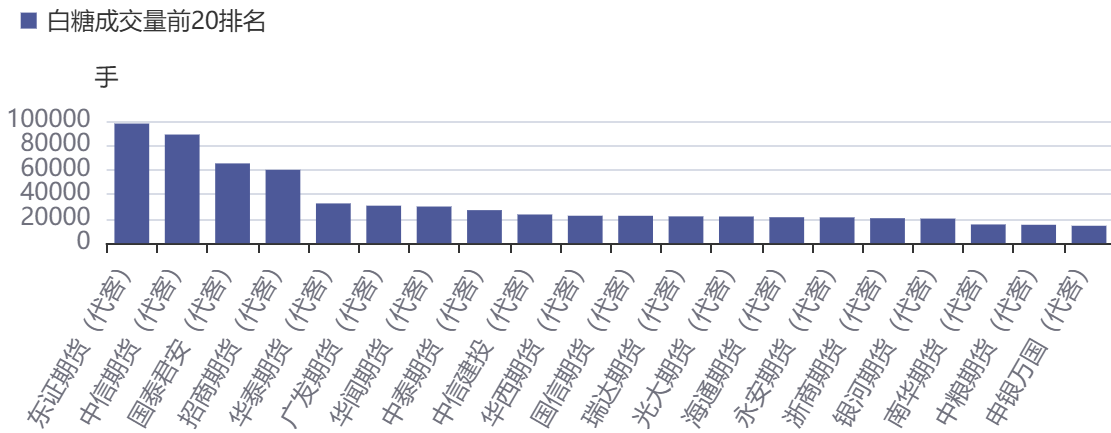
资料来源：同花顺，方正中期研究院

图40：白糖空头持仓前20排名



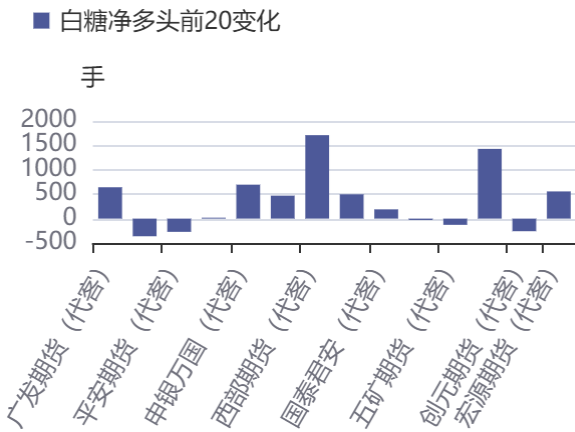
资料来源：同花顺，方正中期研究院

图41：白糖成交量前20排名



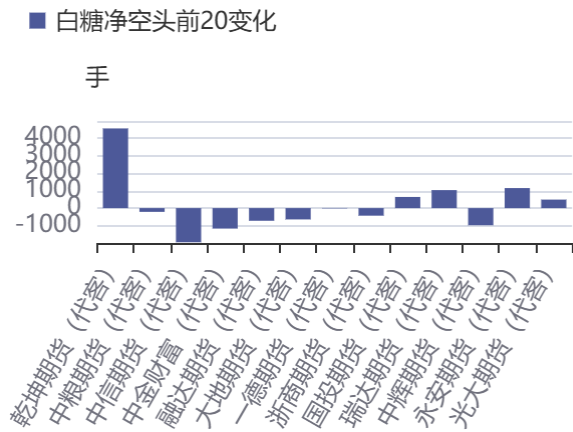
资料来源：同花顺，方正中期研究院

图42：白糖净多头前20变化



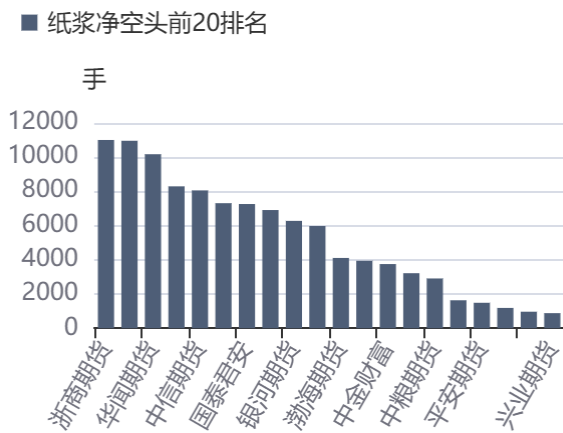
资料来源：同花顺，方正中期研究院

图43：白糖净空头前20变化



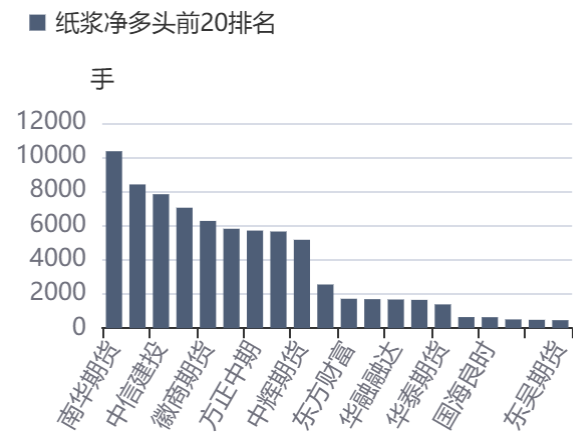
资料来源：同花顺，方正中期研究院

图44：纸浆净空头前20排名



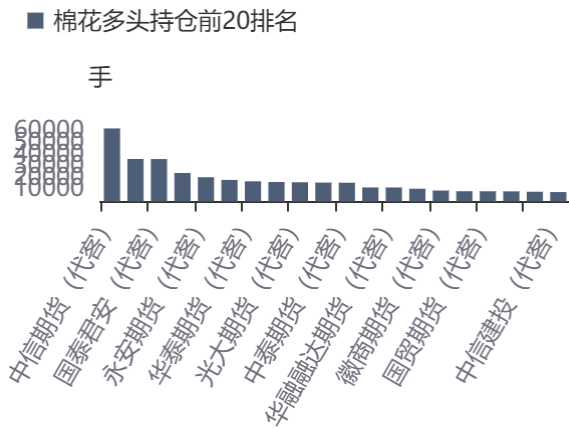
资料来源：同花顺，方正中期研究院

图45：纸浆净多头前20排名



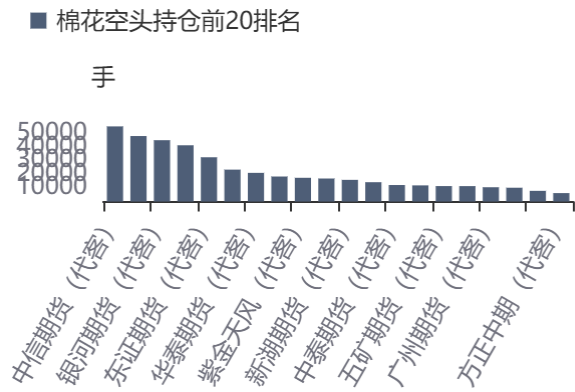
资料来源：同花顺，方正中期研究院

图46：棉花多头持仓前20排名



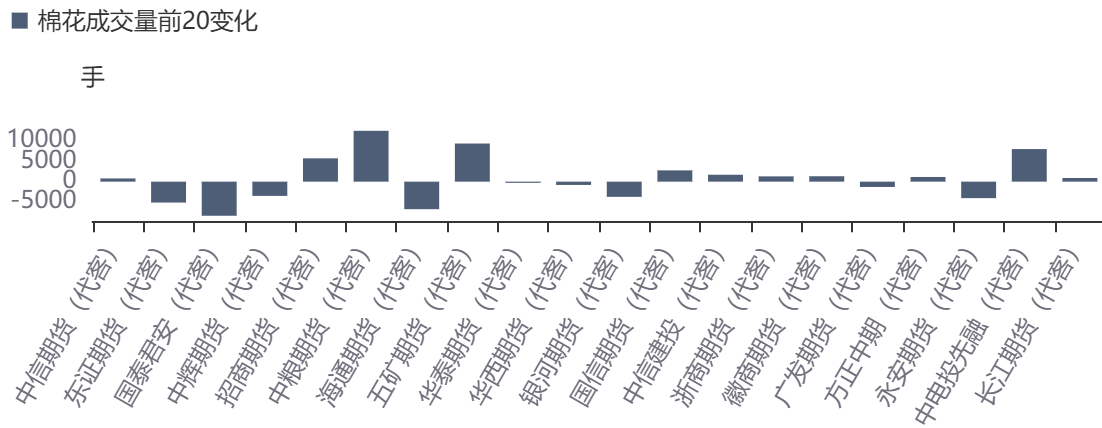
资料来源：同花顺，方正中期研究院

图47：棉花空头持仓前20排名



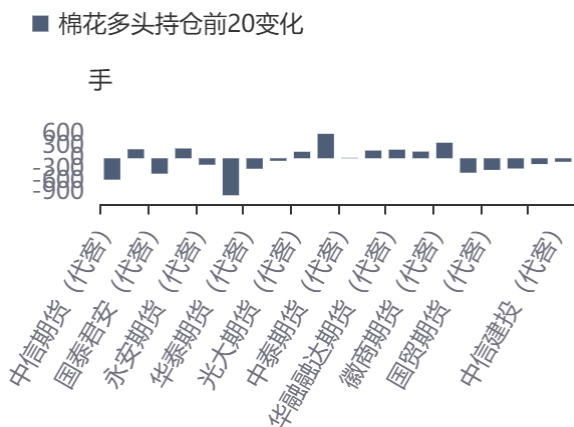
资料来源：同花顺，方正中期研究院

图48：棉花成交量前20变化



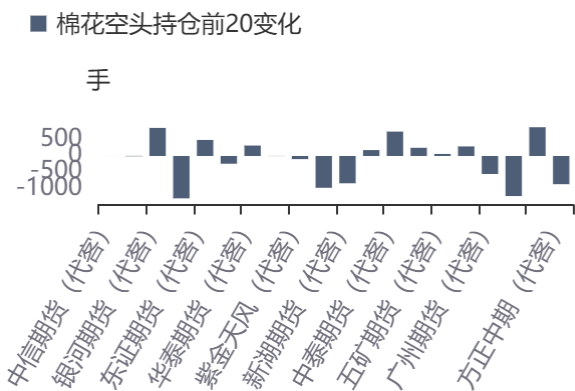
资料来源：同花顺，方正中期研究院

图49：棉花多头持仓前20变化



资料来源：同花顺，方正中期研究院

图50：棉花空头持仓前20变化



资料来源：同花顺，方正中期研究院

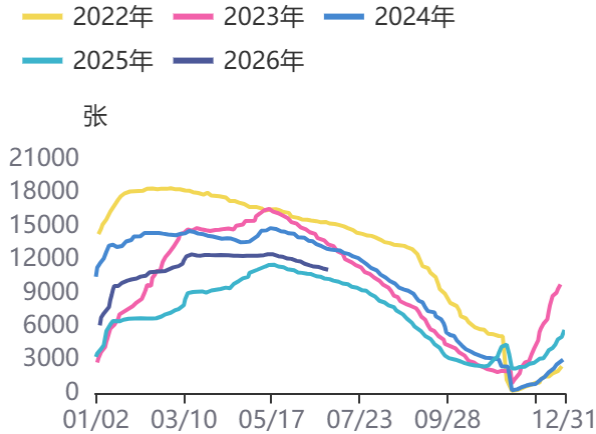
第七部分期货仓单情况

表5：板块期货仓单变化情况

品种	仓单量	环比变化	同比变化
苹果	0	0	0
红枣	7807	-10	-736
白糖	22858	0	-1134
纸浆	283127	4988	38323
棉花	11117	-73	815

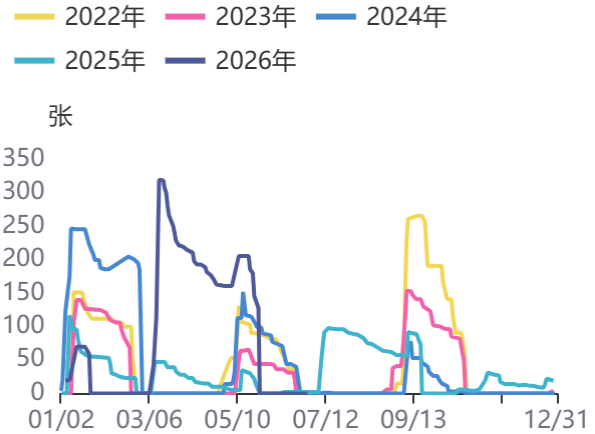
资料来源：方正中期研究院

图51：仓单数量：一号棉



资料来源：同花顺，方正中期研究院

图52：仓单数量：棉纱

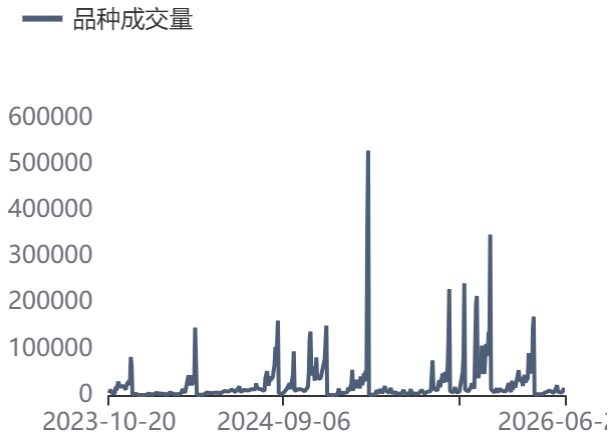


资料来源：同花顺，方正中期研究院

第八部分期权相关数据

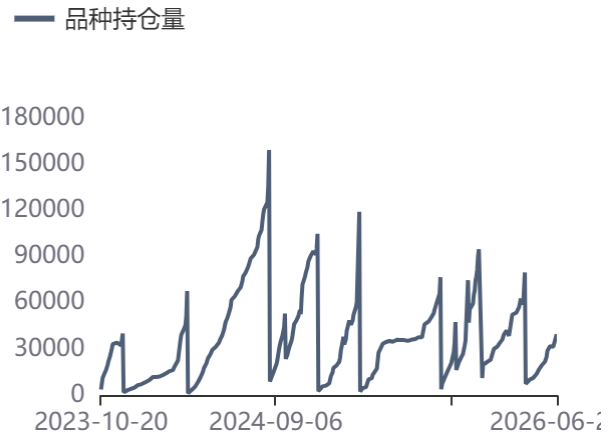
一、苹果期权数据

图53：苹果期权成交量



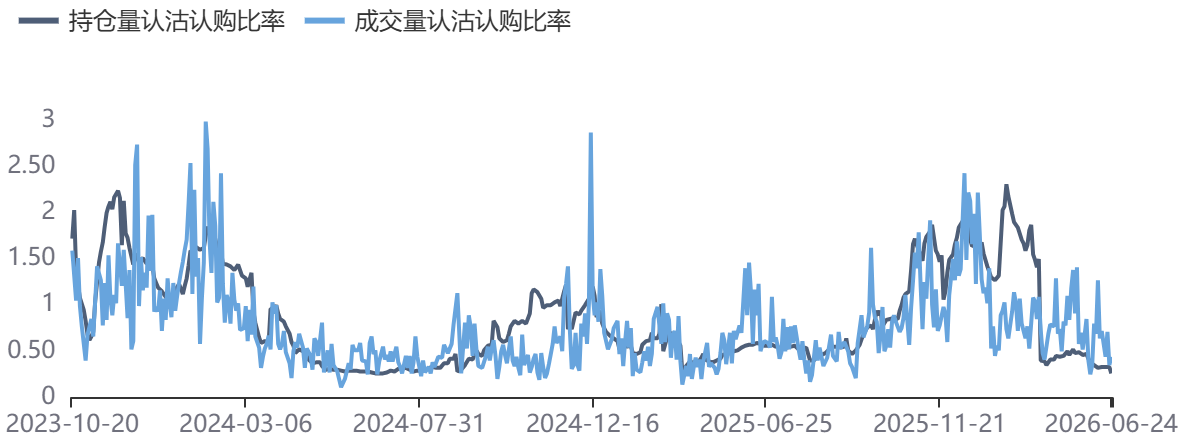
资料来源：同花顺，方正中期研究院

图54：苹果期权持仓量



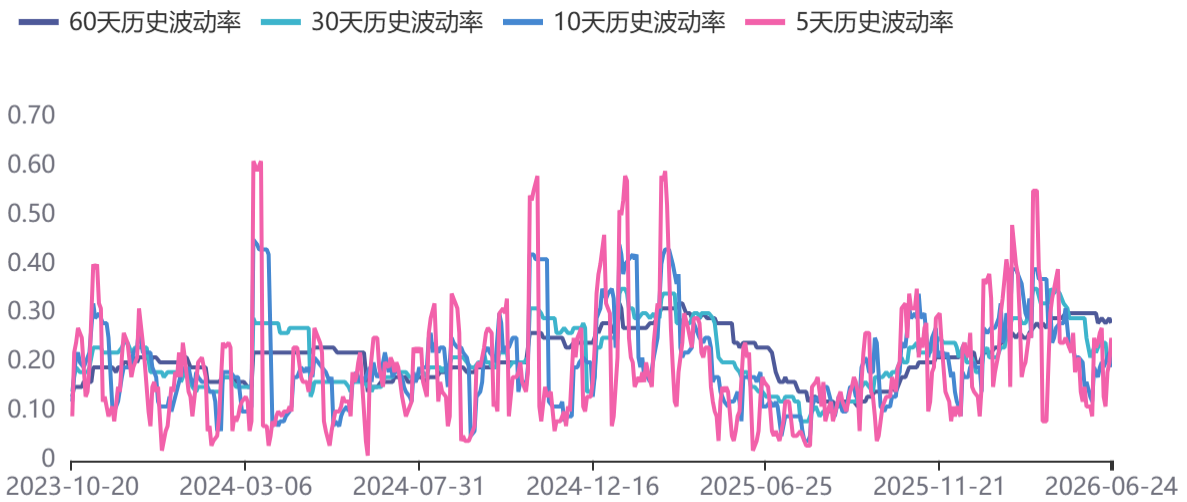
资料来源：同花顺，方正中期研究院

图55：持仓量及成交量认沽认购比率



资料来源：同花顺，方正中期研究院

图56：历史波动率



资料来源：同花顺，方正中期研究院

二、白糖期权数据

图57：白糖期权成交量



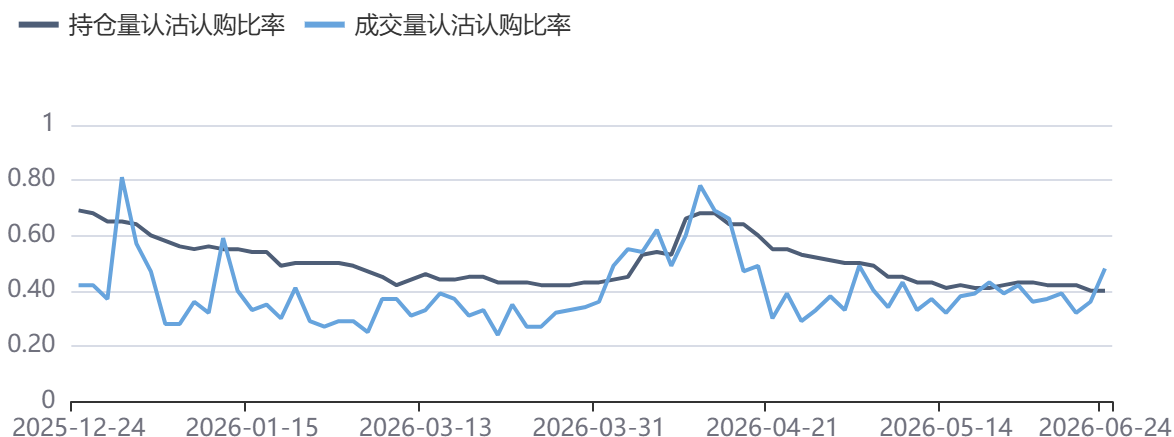
图58：白糖期权持仓量



资料来源：同花顺，方正中期研究院

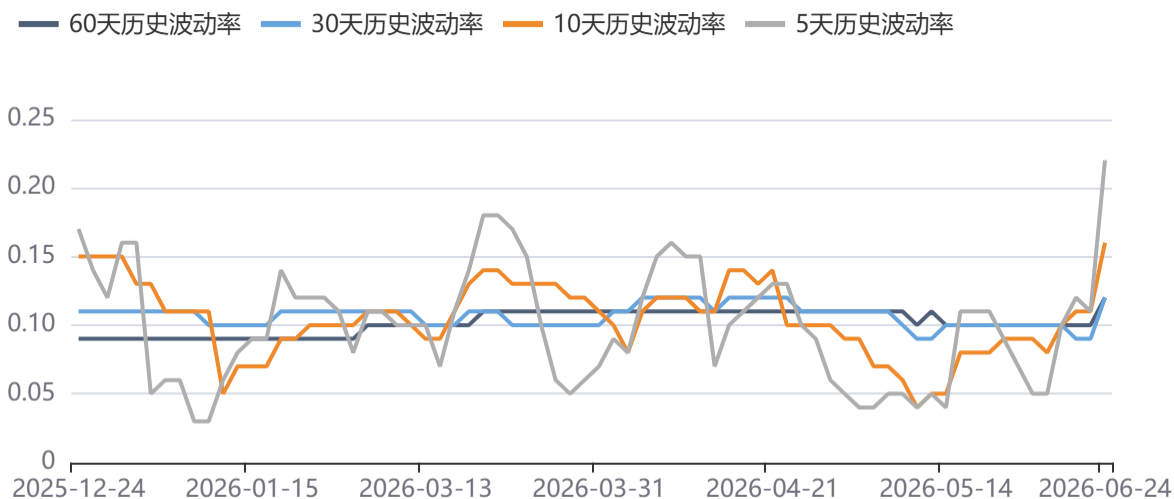
资料来源：同花顺，方正中期研究院

图59：白糖期权成交及持仓认沽认购比率



资料来源：同花顺，方正中期研究院

图60：历史波动率



资料来源：同花顺，方正中期研究院

三、棉花期权数据

图61：品种成交量



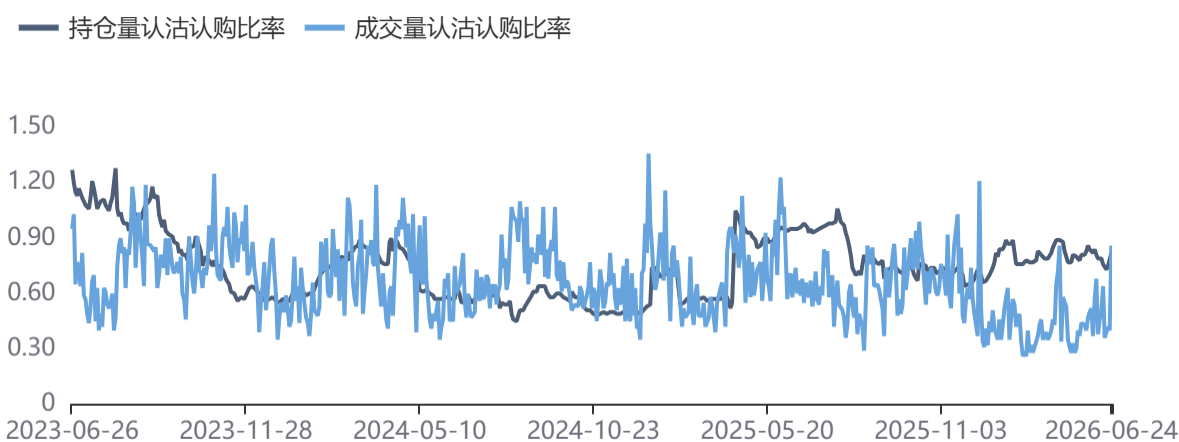
图62：品种持仓量



资料来源：同花顺，方正中期研究院

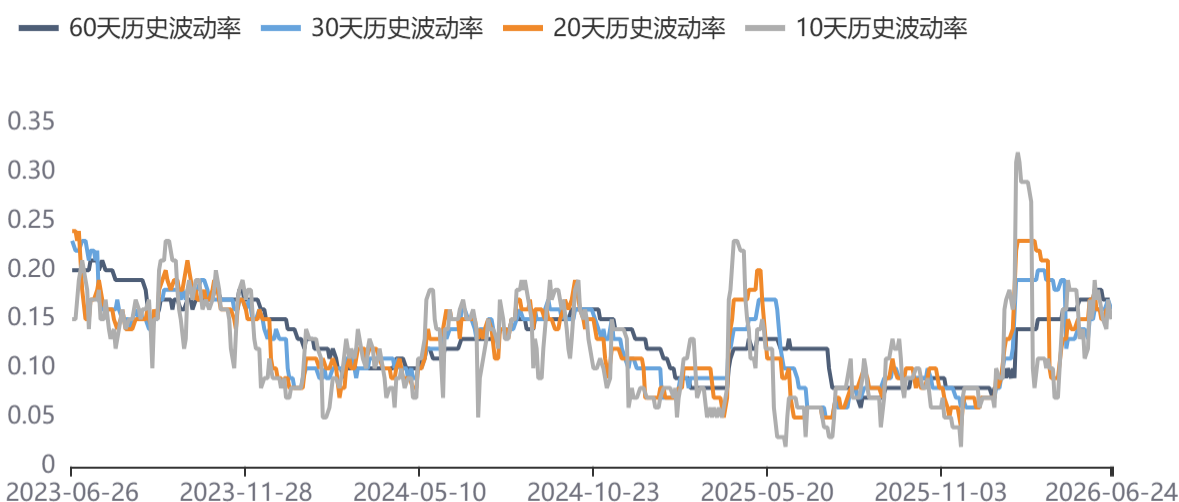
资料来源：同花顺，方正中期研究院

图63：棉花期权成交量及持仓量认沽认购比率



资料来源：同花顺，方正中期研究院

图64：历史波动率



资料来源：同花顺，方正中期研究院

联系我们

分支机构	地址	联系电话
总部业务平台		
资产管理部	北京市朝阳区朝阳门南大街10号楼兆泰国际中心A座16层	010-85881312
期货研究院	北京市朝阳区朝阳门南大街10号楼兆泰国际中心A座16层	010-85881111
交易咨询部	北京市朝阳区朝阳门南大街10号楼兆泰国际中心A座16层	010-85881108
总部业务部	北京市朝阳区朝阳门南大街10号楼兆泰国际中心A座16层	010-85881292
分支机构信息		
北京分公司	北京市西城区展览馆路48号新联写字楼4层	010-68578910
北京石景山分公司	北京市石景山区金府路32号院3号楼5层511室	010-82868098
北京朝阳分公司	北京市朝阳区朝阳门南大街10号楼兆泰国际中心A座16层	010-85881205
北京望京分公司	北京市朝阳区阜通东大街6号院3号楼8层908室	010-68571280
河北分公司	河北省唐山市路北区金融中心A座2109、2110室	0315-5396860
保定分公司	河北省保定市高开区朝阳北大街1898号电谷源盛广场A座1406室	0312-3012600
南京分公司	江苏省南京市栖霞区紫东路1号紫东国际创业园西区E2-444	025-85530971
苏州分公司	江苏省苏州市工业园区通园路699号苏州港华大厦716室	0512-65105067
上海分公司	上海市浦东新区长柳路58号604室	021-50588186
常州分公司	常州市天宁区竹林西路19号天宁时代广场1号楼3102室	0519-86811208
湖北分公司	湖北省武汉市武昌区楚河汉街总部国际F座2309号	027-87267728
湖南第一分公司	湖南省长沙市雨花区芙蓉中路三段569号陆都小区湖南商会大厦东塔26层2618-2623室	0731-84313486
湖南第二分公司	湖南省长沙市岳麓区观沙岭街道茶子山东路112号滨江金融中心二期T1栋5803-1、5804-1	0731-84312376
湖南第三分公司	湖南省长沙市芙蓉区黄兴中路168号新大新大厦5层	0731-84319733
深圳分公司	广东省深圳市福田区中康路128号卓越城一期2号楼806B室	0755-82521068
广东分公司	广州市天河区体育东路116号财富广场东塔903单元	020-38552420
山东分公司	山东省青岛市崂山区香岭路1号4号楼1706户	0532-85706107
天津营业部	天津市河西区黑牛城道与太湖路交口太平金融大厦1-1-906	022-65634672
包头营业部	内蒙古自治区包头市青山区钢铁大街7号正翔国际S1-B8座1107	0472-5210527
邯郸营业部	河北省邯郸市丛台区人民路与滏东大街交叉口东南角环球中心T6塔楼13层1305房间	0310-2053696
太原营业部	山西省太原市小店区长治路329号2幢1单元3层0301号	0351-5699806
西安营业部	西安市高新区唐延南路东侧逸翠园二期(i都会)6幢10101	029-81870836
上海自贸试验区分公司	上海市浦东新区南泉北路429号1502D室	021-68401347
上海南洋泾路营业部	上海市浦东新区南洋泾路555号1106室	021-50581277
上海世纪大道营业部	上海市浦东新区世纪大道1589号长泰国际金融大厦1107室	021-58861627
宁波营业部	浙江省宁波市鄞州区扬帆路71号扬帆广场2栋西单元5-1	0574-87096853
杭州营业部	浙江省杭州市萧山区宁围街道宝盛世纪中心1幢1801室	0571-86690056
南京洪武路营业部	江苏省南京市秦淮区洪武路359号福鑫大厦1803、1804室	025-58065918
苏州东吴北路营业部	江苏省苏州市姑苏区东吴北路299号吴中大厦9层902B、903室	0512-65161340
扬州营业部	江苏省扬州市新城河路520号水利大厦附楼	0514-82887558
南昌营业部	江西省南昌市红谷滩新区九龙大道1177号绿地国际博览城4号楼1419、1420	0791-83881001
岳阳营业部	湖南省岳阳市岳阳楼区建湘路天伦国际11栋102号	0730-8831589
郴州营业部	湖南省郴州市苏仙区白鹿洞街道青年大道333号阳光瑞城1栋10楼1001、1002、1003、1004、1020号	0735-2812007
风险管理子公司		
上海际丰投资管理有限责任公司	北京市朝阳区朝阳门南大街10号楼兆泰国际中心A座16层	010-85881188

重要事项

本报告中的信息均源于公开资料，方正中期期货研究院对信息的准确性及完备性不作任何保证，也不保证所包含的信息和建议不会发生任何变更。我们力求报告内容的客观、公正，但文中的观点、结论和建议仅供参考，报告中的信息和意见并不构成所述期货合约的买卖出价和征价，投资者据此作出的任何投资决策与本公司和作者无关，方正中期期货有限公司不承担因根据本报告操作而导致的损失，敬请投资者注意可

能存在的交易风险。本报告版权仅为方正中期期货研究院所有，未经书面许可，任何机构和个人不得以任何形式翻版、复制发布，如引用、转载、刊发，须注明出处为方正中期期货有限公司。