



2025 年 7 月 10 日

股指期货将偏强震荡 氧化铝、多晶硅期货将震荡偏强 黄金、铝、工业硅、碳酸锂、螺纹钢、铁矿石、焦煤、玻璃、纯碱、PVC 期货将偏强震荡 白银、豆粕期货将偏弱震荡

陶金峰 期货投资咨询从业资格号：Z0000372 邮箱：taojinfeng@gtht.com

【正文】

【声明】

本报告的观点和信息仅供风险承受能力合适的投资者参考。本报告难以设置访问权限，若给您造成不便，敬请谅解。若您并非风险承受能力合适的投资者，请勿阅读、订阅或接收任何相关信息。本报告不构成具体业务或产品的推介，亦不应被视为相应金融衍生品的投资建议。请您根据自身的风险承受能力自行作出投资决定并自主承担投资风险，不应凭借本内容进行具体操作。

【期货行情前瞻要点】

通过宏观基本面分析和黄金分割线、水平线、日均线等技术面分析，预期今日期货主力合约行情走势大概率如下：

股指期货将偏强震荡：IF2509 阻力位 3978 和 4000 点，支撑位 3940 和 3930 点；IH2509 阻力位 2742 和 2750 点，支撑位 2716 和 2710 点；IC2509 阻力位 5860 和 5888 点，支撑位 5800 和 5769 点；IM2509 阻力位 6260 和 6300 点，支撑位 6220 和 6165 点。

十年期国债期货主力合约 T2509 大概率将震荡整理，阻力位 109.12 和 109.18 元，支撑位 108.96 和 108.90 元。

三十年期国债期货主力合约 TL2509 大概率将震荡整理，阻力位 121.2 和 121.5 元，支撑位 120.7 和 120.4 元。

黄金期货主力合约 AU2510 大概率将偏强震荡，并将上攻阻力位 773.8 和 776.8 元/克，支撑位 766.8 和 764.1 元/克。

白银期货主力合约 AG2510 大概率将偏弱震荡，并将下探支撑位 8837 和 8777 元/千克，阻力位 8897 和 8941 元/千克。

铜期货主力合约 CU2508 大概率将震荡整理，支撑位 78100 和 77600 元/吨，阻力位 78600 和 79200 元/吨。

铝期货主力合约 AL2508 大概率将偏强震荡，并将上攻阻力位 20740 和 20810 元/吨，支撑位 20510 和 20450 元/吨。

氧化铝期货主力合约 AO2509 大概率将震荡偏强，并将上攻阻力位 3216 和 3246 元/吨，支撑位 3115 和 3100 元/吨。

锌期货主力合约 ZN2508 大概率将偏强震荡，并将上攻阻力位 22300 和 22390 元/吨，支撑位 22090 和 22050 元/吨。

工业硅期货主力合约 SI2509 大概率将偏强震荡，并将上攻阻力位 8230 和 8440 元/吨，支撑位 8060 和 8010 元/吨。

多晶硅期货主力合约 PS2508 大概率将震荡偏强，并将上攻阻力位 40050 和 41000 元/吨，支撑位 39000 和 38480 元/吨。

碳酸锂期货主力合约 LC2509 大概率将偏强震荡，并将上攻阻力位 65100 和 66300 元/吨，支撑位 63800 和 63500 元/吨。

螺纹钢期货主力合约 RB2510 大概率将偏强震荡，并将上攻阻力位 3095 和 3121 元/吨，支撑位 3050 和 3041 元/吨。

热卷期货主力合约 HC2510 大概率将偏强震荡，并将上攻阻力位 3230 和 3247 元/吨，支撑位 3190 和 3181 元/吨。

铁矿石期货主力合约 I2509 大概率将偏强震荡，并将上攻阻力位 752 和 760 元/吨，支撑位 735 和 731 元/吨。

焦煤期货主力合约 JM2509 大概率将偏强震荡，并将上攻阻力位 883 和 895 元/吨，支撑位 868 和 863 元/吨。

玻璃期货主力合约 FG509 大概率将偏强震荡，并将上攻阻力位 1056 和 1061 元/吨，支撑位 1032 和 1028 元/吨。

纯碱期货主力合约 SA509 大概率将偏强震荡，并将上攻阻力位 1219 和 1225 元/吨，支撑位 1192 和 1183 元/吨。

原油期货主力合约 SC2508 大概率将震荡整理，并将蓄势上攻阻力位 525 和 528 元/桶，支撑位 516 和 514 元/桶。

PTA 期货主力合约 TA509 大概率将偏强震荡，阻力位 4754 和 4780 元/吨，支撑位 4696 和 4686 元/吨。

PVC 期货主力合约 V2509 大概率将偏强震荡，并将上攻阻力位 5000 和 5041 元/吨，支撑位 4956 和 4946 元/吨。

甲醇期货主力合约 MA509 大概率将偏强震荡，并将上攻阻力位 2400 和 2413 元/吨，支撑位 2365 和 2359 元/吨。

豆粕期货主力合约 M2509 大概率将偏弱震荡，支撑位 2921 和 2904 元/吨，阻力位 2947 和 2952 元/吨。

【宏观资讯和交易提示】

1、国务院副总理丁薛祥在黑龙江、吉林调研时强调，要加力提效抓好政策实施，以科技创新引领产业全面振兴，扎实推动高质量发展，持续巩固经济回升向好势头。

2、国家统计局发布数据，中国 6 月 CPI 同比上涨 0.1%，为连续下降 4 个月后转涨；核心 CPI 继续回升，同比上涨 0.7%，创 14 个月新高。6 月 PPI 环比下降 0.4%，降幅与上月相同，同比下降 3.6%，降幅比上月扩大 0.3 个百分点。

3、国家发改委介绍“十四五”成就表示，“十四五”中国经济增量预计超 35 万亿元，今年经济总量预计可以达到 140 万亿元左右。过去 4 年内需对经济增长的平均贡献率为 86.4%，其中最终消费对中国经济增长的平均贡献率达到 56.2%。

4、商务部发布公告，宣布将蓄意配合“台独”分裂势力“以武谋独”的中山科学研究院等 8 家台湾地区实体列入出口管制管控名单，禁止对其出口两用物项，正在开展的相关出口活动应当立即停止。

5、国务院办公厅发文推出新一批稳就业支持政策，其中包括：扩大稳岗扩岗专项贷款支持范围，提高相关企业失业保险稳岗返还比例，允许生产经营确有困难的企业阶段性缓缴养老保险、失业保险、工伤保险单位缴费部分；扩大社会保险补贴范围及以工代赈政策覆盖范围和项目实施规模。

6、市场监管总局召开企业公平竞争座谈会，金风科技、特来电、长城汽车、度小满、唯品会、网易、顺丰、东软等 8 家企业有关负责人发言。市场监管总局将加强公平竞争审查，强化反垄断监管执法，提升投资并购审查效率，为民营企业发展创造良好市场环境和更广阔空间。

7、美国总统特朗普在社交媒体平台上发布致 8 个国家领导人有关加征关税的信函。其中，巴西将被征收 50% 的关税，利比亚、伊拉克、阿尔及利亚和斯里兰卡将被征收 30% 的关税，文莱和摩尔多瓦的税率是 25%，菲律宾的税率是 20%。新税率将从 8 月 1 日起生效。此前，特朗普已向日本、韩国等 14 个国家发出了首批关税信函，关税税率从 25% 到 40% 不等。他同时预告本周还会有更多此类信函发出。

8、美联储公布的最新 6 月会议纪要显示，官员们对利率前景的分歧日益显现，主要源于他们对关税可能如何影响通胀的预期不同。与会者普遍认为，由于经济增长和劳动力市场仍然稳健，而当前的货币政策或有适度的限制性，委员会完全有能力等待通胀和经济活动前景更加明朗。

9、有“新美联储通讯社”之称的知名财经记者 Nick Timiraos 撰文称，在上个月的会议上，通胀前景不明朗，以及在白宫向美联储主席鲍威尔施压的背景下，美联储内部出现分歧，官员们在是否以及何时恢复降息的问题上有分歧，分成三大主要阵营：①年内降息但排除 7 月（主流阵营），②全年按兵不动，③主张下次会议立即行动（纪要显示仅“少数”与会者支持，暗示即美联储理事沃勒与鲍曼）。

10、欧洲议会国际贸易委员会主席贝恩德·朗格表示，当前欧盟与美国的贸易争端仍集中在具体行业的关税领域，特别是钢铁、汽车、铜以及可能涉及的制药产品。欧盟方面已准备好反制措施，第一阶段将于 7 月 14 日自动生效。

11、针对美国将对日本征收 25%关税问题，日本首相石破茂表示，日本国内将团结一致守护国家利益，在无法让步的事情上不会妥协，绝对不会牺牲日本的农业。

(来源: wind)

【商品期货相关信息】

1、周三(7月9日)，国际贵金属期货收盘涨跌不一，COMEX黄金期货涨0.17%报3322.50美元/盎司，COMEX白银期货跌0.39%报36.61美元/盎司。贸易紧张局势持续，全球央行或加大黄金购买以对冲风险。

2、周三(7月9日)，国际油价微跌，美油主力合约收跌0.06%，报68.29美元/桶；布伦特原油主力合约跌0.03%，报70.13美元/桶。美国EIA原油库存意外增加707万桶，远超市场预期。

3、周三(7月9日)，伦敦基本金属收盘涨跌参半，LME期铜跌1.33%报9660.00美元/吨，LME期锌涨0.81%报2742.50美元/吨，LME期铝涨0.62%报2602.00美元/吨。受美国可能加征铜关税至50%的消息影响，市场情绪波动加剧。

4、周三在岸人民币对美元16:30收盘报7.1824，较上一交易日下跌92个基点，夜盘收报7.1815。人民币对美元中间价报7.1541，调贬7个基点。

5、周三(7月9日)，纽约尾盘，美元指数持平报97.49，非美货币涨跌不一，欧元兑美元跌0.02%报1.1723，英镑兑美元跌0.05%报1.3585，澳元兑美元涨0.08%报0.6535，美元兑日元跌0.17%报146.3120，离岸人民币对美元跌47个基点报7.1853。特朗普表示，将对巴西商品征收50%的关税。巴西雷亚尔兑美元跌幅扩大至2%。

(来源: wind)

【期货行情分析与前瞻】

股指期货:

7月9日，沪深300股指期货主力合约IF2509平开，开盘后，冲高遇阻回落，小幅震荡下行，报收在3952.8点，下跌0.16%，最高上行至2023年8月14日以来新高3978.0点，未能突破3983点中线阻力，也未能有效突破7月4日创下的近日高点3974.2点阻力，最低下探3948.0点，3950点支撑失而复得，5日均线支撑明显，中线、中短线、短线上行空间进一步打开，短线上行动能减弱，下行压力轻度增大。

上证50股指期货主力合约IH2509小幅低开，开盘后，反弹遇阻回落，小幅震荡下行，报收在2724.0点，下跌0.18%（按照收盘价下跌0.14%），最高反弹至2739.0点，未能突破7月4日创下的近日高点2741.6点阻力，最低下探至2720.0点，5月30日以来短线支撑2716点支撑明显，5日均线支撑明显，短线上行动能减弱，下行压力轻度增大。

中证500股指期货主力合约IC2509小幅低开，开盘后，反弹遇阻回落，震荡下行，报收在5823.4点，下跌0.42%（按照收盘价下跌0.59%），最高反弹至5858.0点，未能突破7月8日收盘价5858.0点阻力，最低下探至5818.0点，5810点支撑明显，5日均线支撑明显，短线上行动能减弱，下行压力增大。

中证1000股指期货主力合约IM2509小幅高开，开盘后，冲高遇阻回落，小幅震荡下行，报收在6214.0点，下跌0.20%（按照收盘价下跌0.35%），最高上行至3月19日以来新高6249.8点，未能突破3月18日创下的近日高点6259.8点阻力，最低下探至6208.2点，6200点支撑明显，5日均线支撑明显，中短线、短线上行空间进一步打开，短线上行动能减弱，下行压力轻度增大。

7月9日，A股冲高回落，沪指3500点得而复失，盘面题材股表现散漫，多只银行股盘中再创新高。上证指数收跌0.13%报3493.05点；深证成指收跌0.06%报10581.8点；创业板指收涨0.16%报2184.67点；沪深300收跌0.18%报3991.4点；科创50收跌0.89%报983.11点；上证50收跌0.26%报2739.92点；北证50收跌0.75%报1410.36点；万得全A收跌0.18%报5378.66点。

板块方面，当日Wind主题行业指数中有30个上涨，35个下跌。其中，多元金融指数、教育指数、文化传媒指数涨幅居前，分别涨2.60%、1.84%、1.30%；贵金属指数、基本金属指数、保险指数跌幅居前，分别跌3.56%、1.52%、1.32%。

从个股表现来看，当日A股市场共1856只个股上涨，3327只下跌，223只持平。其中，150只个股涨超5%，35只个股跌超5%；61只个股涨停，6只个股跌停。国义招标、上纬新材、新城市涨幅居前，分别涨29.97%、20.05%、20.03%；*ST紫天、宝明科技、仁智股份跌幅居前，分别跌20.04%、10.00%、9.94%。

近期，上市公司密集发布半年报业绩预告，多只行业龙头股报喜。截至 7 月 9 日，107 只个股已发布上半年业绩数据，其中 83 股预喜（包含预增、扭亏等）。从净利润预增幅度的中值来看，24 股业绩同比翻倍。

随着双瑞股份近日主动撤回 IPO 申请，中证协 2023 年第一批首发企业信息披露质量抽查的 5 家公司遭“团灭”，当年 17 家被检查企业中，14 家撤回材料终止 IPO，占比达 82.35%。截至 7 月 8 日，2025 年以来已有超 23 家企业在过会后终止 IPO，其中 17 家未提交注册即撤回，6 家在注册阶段终止。

7 月 9 日，香港恒生指数收盘跌 1.06% 报 23892.32 点，恒生科技指数跌 1.76%，恒生中国企业指数跌 1.28%。周杰伦入驻抖音引爆资本狂欢，“概念股”巨星传奇盘中一度涨超 165%，最终收盘大涨 94%。5 只新股齐上市，全部以上涨报收。南向资金净买入 92.56 亿港元，阿里巴巴、美团获大幅加仓。

港交所披露，上半年有 44 家新上市公司，同比增长 47%；IPO 募集资金 1071 亿港元，同比上升 699%；总集资金额 2808 亿港元，同比上升 322%。上半年日均成交金额 2402 亿港元，同比升 118%。

周三（7 月 9 日），美国三大股指全线收涨，道指涨 0.49%，标普 500 指数涨 0.61%，纳指涨 0.94%，创历史新高。波音涨超 3%，默克涨逾 2%，领涨道指。万得美国科技七巨头指数涨 1.25%，英伟达涨逾 1%，总市值盘中一度突破 4 万亿美元，脸书涨超 1%。中概股多数下跌，联掌门户跌超 13%，脑再生跌近 10%。美联储会议纪要显示内部分裂为三大阵营。特朗普威胁大幅提高进口铜和药品关税后，投资者密切关注贸易局势最新动向。

周三（7 月 9 日），欧洲三大股指收盘全线上涨，德国 DAX 指数涨 1.42%，法国 CAC40 指数涨 1.44%，英国富时 100 指数涨 0.15%。欧股上涨主要受欧盟乐观看待美欧贸易谈判前景及能源价格企稳等因素提振。

预期，股指期货 IF 主力合约 2025 年 7 月大概率将偏强震荡，阻力位 4028 和 4082 点，支撑位 3812 和 3750 点。

预期，股指期货 IH 主力合约 2025 年 7 月大概率将偏强震荡，阻力位 2766 和 2800 点，支撑位 2626 和 2600 点。

预期，股指期货 IC 主力合约 2025 年 7 月大概率将偏强震荡，阻力位 6049 和 6165 点，支撑位 5759 和 5633 点。

预期，股指期货 IM 主力合约 2025 年 7 月大概率将偏强震荡，阻力位 6332 和 6505 点，支撑位 6030 和 5843 点。

预期，7 月 10 日，股指期货将偏强震荡：IF2509 阻力位 3978 和 4000 点，支撑位 3940 和 3930 点；IH2509 阻力位 2742 和 2750 点，支撑位 2716 和 2710 点；IC2509 阻力位 5860 和 5888 点，支撑位 5800 和 5769 点；IM2509 阻力位 6260 和 6300 点，支撑位 6220 和 6165 点。

图 1：2025-01-20-2025-07-09 股指期货 IF2509 合约日 K 线走势图黄金分割线和水平线技术分析



图 2：2025-01-20-2025-07-09 股指期货 IH2509 合约日 K 线走势图黄金分割线和水平线技术分



图 3：2025-01-20-2025-07-09 股指期货 IC2509 合约日 K 线走势图黄金分割线和水平线技术分析



资料来源：国泰君安期货研究 文华财经

图 4：2025-01-20-2025-07-09 股指期货 IM2509 合约日 K 线走势图黄金分割线和水平线技术分析



资料来源：国泰君安期货研究 文华财经

图 5: 2023-03-17-2025-07-09 股指期货 IF 主力合约日 K 线走势图黄金分割线和水平线技术分析



图 6: 2023-03-17-2025-07-09 股指期货 IH 主力合约日 K 线走势图黄金分割线和水平线技术分析



图 7: 2023-03-17-2025-07-09 股指期货 IC 主力合约日 K 线走势图黄金分割线和水平线技术分析



资料来源：国泰君安期货研究 文华财经

图 8:2022-07-22-2025-07-09 股指期货 IM 主力合约日 K 线走势图黄金分割线和水平线技术分析



资料来源：国泰君安期货研究 文华财经

国债期货：

十年期国债期货：

7月9日，十年期国债期货主力合约 T2509 平开，先抑后扬，小幅震荡上行，收盘在 109.050 元，上涨 0.05%（按照收盘价上涨 0.03%），最高反弹至 109.050 元，未能突破 7 月 7 日低点 109.085 元阻力，最低下探至 108.960 元，6 月 26 日收盘价 108.950 元支撑明显，突破 10 日均线阻力，未能突破 20 日均线阻力，40 日均线支撑失而复得，短线初步止跌小幅反弹，反弹明显乏力。

7 月 9 日，国债期货收盘多数上涨，30 年期主力合约涨 0.19% 报 121.090 元，10 年期主力合约涨 0.05% 报 109.050 元，5 年期主力合约涨 0.03% 报 106.160 元，2 年期主力合约持平于 102.464 元。

公开市场方面，央行公告称，7 月 9 日以固定利率、数量招标方式开展了 755 亿元 7 天期逆回购操作，操作利率 1.40%，投标量 755 亿元，中标量 755 亿元。Wind 数据显示，当日 985 亿元逆回购到期，据此计算，单日净回笼 230 亿元。

资金面方面，Shibor 短端品种表现分化。隔夜品种上行 0.1BP 报 1.313%；7 天期上行 0.9BP 报 1.464%；14 天期下行 0.5BP 报 1.495%；1 个月期下行 0.7BP 报 1.539%，创 2022 年 9 月以来新低。

一级市场方面，农发行 1.074 年、3 年、10 年期金融债中标收益率分别为 1.3695%、1.6524%、1.7389%，全场倍数分别为 2.42、5.06、3.72，边际倍数分别为 2.81、4.64、1.9。

宏观数据方面，中国 6 月 CPI 同比上涨 0.1%，预期持平，前值降 0.1%。中国 6 月 PPI 同比下降 3.6%，预期降 3.2%，前值降 3.3%。国家统计局表示，6 月份，CPI 同比上涨 0.1%，为连续下降 4 个月 after 转涨，CPI 由降转涨主要受工业消费品价格有所回升影响，工业消费品价格同比降幅由上月的 1.0% 收窄至 0.5%，对 CPI 同比的下拉影响比上月减少约 0.18 个百分点。6 月 PPI 环比下降 0.4%，降幅与上月相同，影响 PPI 环比下降的主要原因，一是国内部分原材料制造业价格季节性下行，二是绿电增加带动能源价格下降，三是一些出口占比较高的行业价格承压；受环比下降及对比基数变动影响，PPI 同比降幅比上月扩大 0.3 个百分点，但随着各项宏观政策加力实施，部分行业供需关系有所改善，价格呈企稳回升态势。

预期，7 月 10 日，十年期国债期货主力合约 T2509 大概率将震荡整理，阻力位 109.12 和 109.18 元，支撑位 108.96 和 108.90 元。

图 9：2025-01-17-2025-07-09 十年期国债期货 T2509 日 K 线走势图黄金分割线和水平线技术分析



资料来源：国泰君安期货研究 文华财经

三十年期国债期货：

7月9日，三十年期国债期货主力合约 TL2509 小幅低开，先抑后扬，震荡上行，收盘在 121.09 元，上涨 0.19%（按照收盘价上涨 0.14%），最高反弹至 121.09 元，未能突破 7月8日高点 121.10 元阻力，最低下探至 120.76 元，7月1日收盘价 120.74 元支撑明显，未能突破 5 日均线阻力，10 日、20 日均线支撑失而复得，短线止跌反弹走高。

7月9日，国内银行间债市早盘承压，但随着 A 股午后回落，债市有所回暖，主要利率债收益率多数上行。国债期货多涨，30 年期主力合约涨 0.19%。资金面充盈，央行开展 755 亿元逆回购操作，净回笼 230 亿元。交易员称，最新公布的通胀数据对债市影响不大。近两日基金债券卖盘相对明显，但债市整体承接力量尚可。

财政部和澳门特区政府发布公告，中央政府将于 7 月 16 日在澳门发行 60 亿元人民币国债。此次发行是中央政府连续第四年在澳门发行人民币国债，单次发行规模稳步增加。

预期，7月10日，三十年期国债期货主力合约 TL2509 大概率将震荡整理，阻力位 121.2 和 121.5 元，支撑位 120.7 和 120.4 元。

图 10: 2025-01-17-2025-07-09 三十年期国债期货 TL2509 日 K 线走势图黄金分割线和水平线技术分析



资料来源：国泰君安期货研究 文华财经

黄金期货：

7月9日，黄金期货主力合约 AU2510 小幅低开，开盘后，震荡下行，收盘在 766.82 元/克，下跌 1.00%（按照收盘价下跌 1.21%），最高反弹至 775.30 元/克，未能突破 7月5日开盘价 775.38 元/克阻力，最低下探至 765.22 元/克，6月30日开盘价 764.10 元/克支撑明显，未能有效突破 5 日均线阻力，跌破 40 日、10 日均线支撑，短线下行压力增大。

预期，2025 年 7 月，黄金期货主力连续合约大概率将宽幅震荡，阻力位 803.5 和 810.0 元/克，支撑位 750.3 和 730.0 元/克。

预期，7月10日，黄金期货主力合约 AU2510 大概率将偏强震荡，并将上攻阻力位 773.8 和 776.8 元/克，支撑位 766.8 和 764.1 元/克。

图 11: 2024-02-19-2025-07-10 黄金期货主力连续合约日 K 线走势图黄金分割线和水平线技术分析



资料来源: 国泰君安期货研究 文华财经

图 12: 2025-04-11-2025-07-10 黄金期货主力合约 AU2510 日 K 线走势图黄金分割线和水平线技术分析



资料来源: 国泰君安期货研究 文华财经

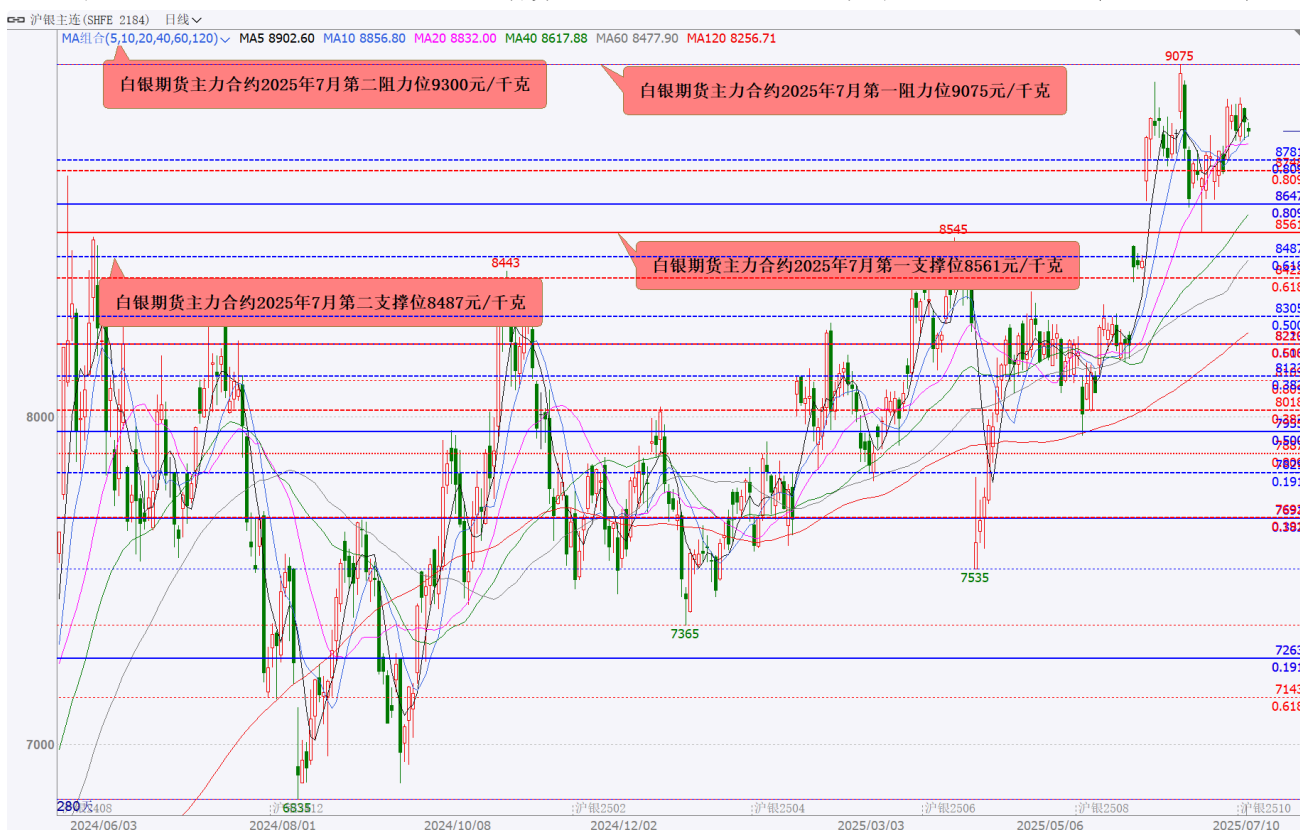
白银期货：

7月9日，白银期货主力合约AG2510小幅低开，开盘后，先抑后扬，震荡下行，收盘在8899元/千克，下跌0.20%（按照收盘价下跌0.60%），最高反弹至8941元/千克，未能突破7月8日收盘价8953元/千克阻力，最低下探至8845元/千克，6月18日以来短线支撑8837元/千克支撑明显，跌破5日均线支撑，10日、20日均线支撑失而复得，短线下行压力增大。

预期，2025年7月，白银期货主力连续合约大概率将偏强宽幅震荡，并将上攻阻力位9075和9300元/千克，支撑位8561和8487元/千克。

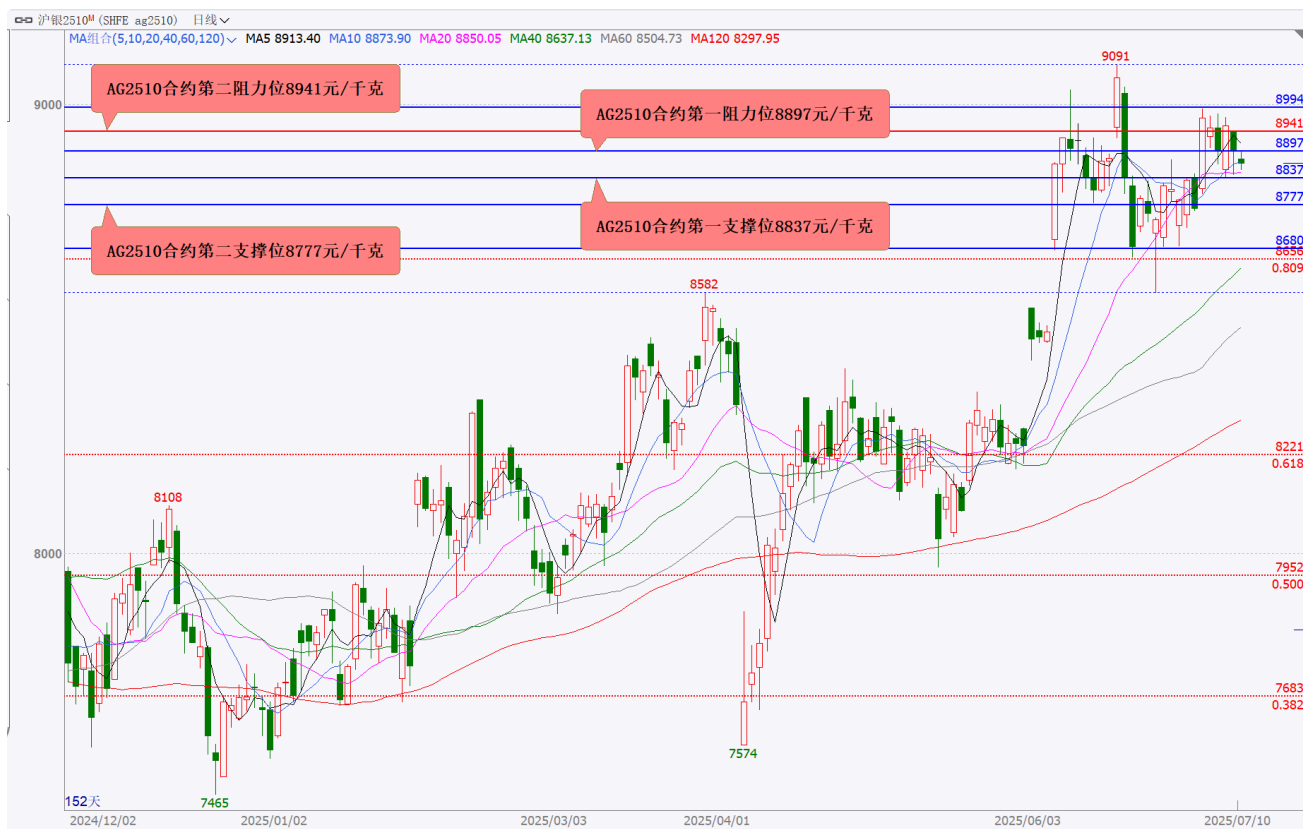
预期，7月10日，白银期货主力合约AG2510大概率将偏弱震荡，并将下探支撑位8837和8777元/千克，阻力位8897和8941元/千克。

图 13: 2024-04-25-2025-07-10 白银期货主力连续合约日K线走势图黄金分割线和水平线技术分析



资料来源：国泰君安期货研究 文华财经

图 14: 2024-11-25-2025-07-10 白银期货主力合约 AG2510 日 K 线走势图黄金分割线和水平线技术分析



资料来源：国泰君安期货研究 文华财经

铜期货：

7月9日，铜期货主力合约 CU2508 小幅低开，反弹遇阻回落，震荡下行，收盘在 78400 元/吨，下跌 1.36%（按照收盘价下跌 1.53%），最高反弹至 80170 元/吨，未能有效突破 5 月 8 日以来中短线阻力 80090 元/吨阻力，最低下探至 78270 元/吨，2024 年 8 月 9 日以来中线支撑 78140 元/吨支撑明显，未能有效突破 5 日、10 日均线阻力，跌破 20 日、40 日均线支撑，60 日均线支撑明显，短线反弹动能减弱，下行压力增大。

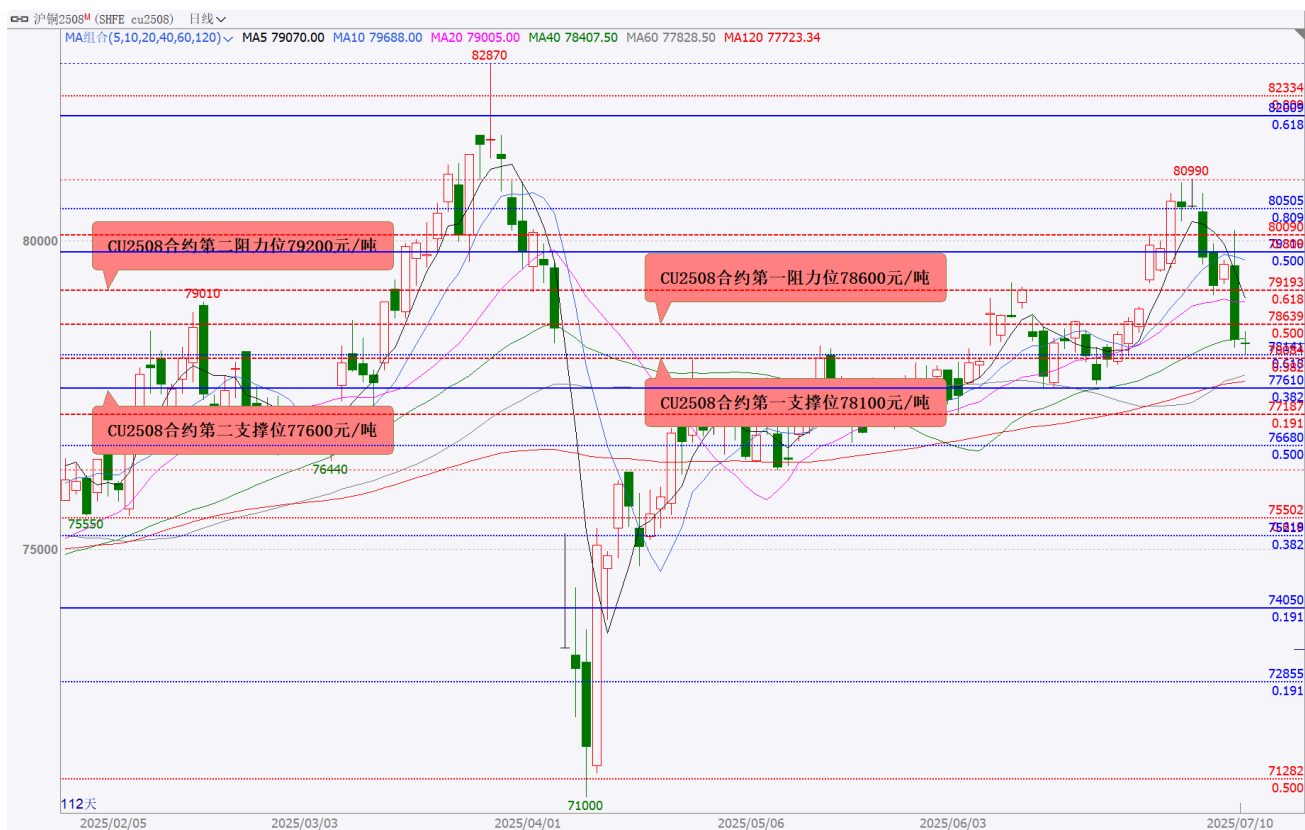
预期，2025 年 7 月，铜期货主力连续合约大概率将宽幅震荡，阻力位 82000 和 83300 元/吨，支撑位 77600 和 76900 元/吨。

预期，7 月 10 日，铜期货主力合约 CU2508 大概率将震荡整理，支撑位 78100 和 77600 元/吨，阻力位 78600 和 79200 元/吨。

图 15: 2024-03-24-2025-07-10 铜期货主力连续合约日 K 线走势图黄金分割线和水平线技术分析



图 16: 2025-01-16-2025-07-10 铜期货主力合约 CU2508 日 K 线走势图黄金分割线和水平线技术分析



铝期货：

7月9日，铝期货主力合约AL2508小幅低开，反弹遇阻回落，小幅偏弱震荡，收盘在20515元/吨，上涨0.10%（按照收盘价下跌0.05%），最高反弹至20575元/吨，未能突破7月7日开盘价20595元/吨阻力，最低下探至20455元/吨，7月8日低点20430元/吨支撑明显，未能有效突破5日、10日均线阻力，20日均线支撑明显，短线反弹动能减弱，下行压力轻微增大。

预期，2025年7月，铝期货主力连续合约大概率将偏强宽幅震荡，并将上攻阻力位20780和21230元/吨，支撑位20380和20000元/吨。

预期，7月10日，铝期货主力合约AL2508大概率将偏强震荡，并将上攻阻力位20740和20810元/吨，支撑位20510和20450元/吨。

图 17: 2024-02-19-2025-07-10 铝期货主力连续合约日K线走势图黄金分割线和水平线技术分析



资料来源：国泰君安期货研究 文华财经

图 18: 2025-03-05-2025-07-10 铝期货主力合约 AL2508 日 K 线走势图黄金分割线和水平线技术分析



资料来源：国泰君安期货研究 文华财经

氧化铝期货：

7月9日，氧化铝期货主力合约A02509小幅高开，先抑后扬，冲高遇阻回落，震荡上行，收盘在3130元/吨，上涨2.15%（按照收盘价上涨0.64%），最高上行至5月27日以来新高3145元/吨，未能突破3150元/吨阻力，最低下探至3095元/吨，7月3日高点3084元/吨支撑明显，突破120日均线阻力，5日均线支撑明显，短线继续上行走高。

预期，2025年7月，氧化铝期货主力连续合约大概率将震荡偏强，并将上攻阻力位3274和3479元/吨，支撑位2896和2780元/吨。

预期，7月10日，氧化铝期货主力合约A02509大概率将震荡偏强，并将上攻阻力位3216和3246元/吨，支撑位3115和3100元/吨。

图 19: 2023-06-19-2025-07-10 氧化铝期货主力连续合约日 K 线走势图黄金分割线和水平线技术分析



资料来源：国泰君安期货研究 文华财经

图 20: 2025-04-17-2025-07-10 氧化铝期货主力合约 A02509 日 K 线走势图黄金分割线和水平线技术分析



资料来源：国泰君安期货研究 文华财经

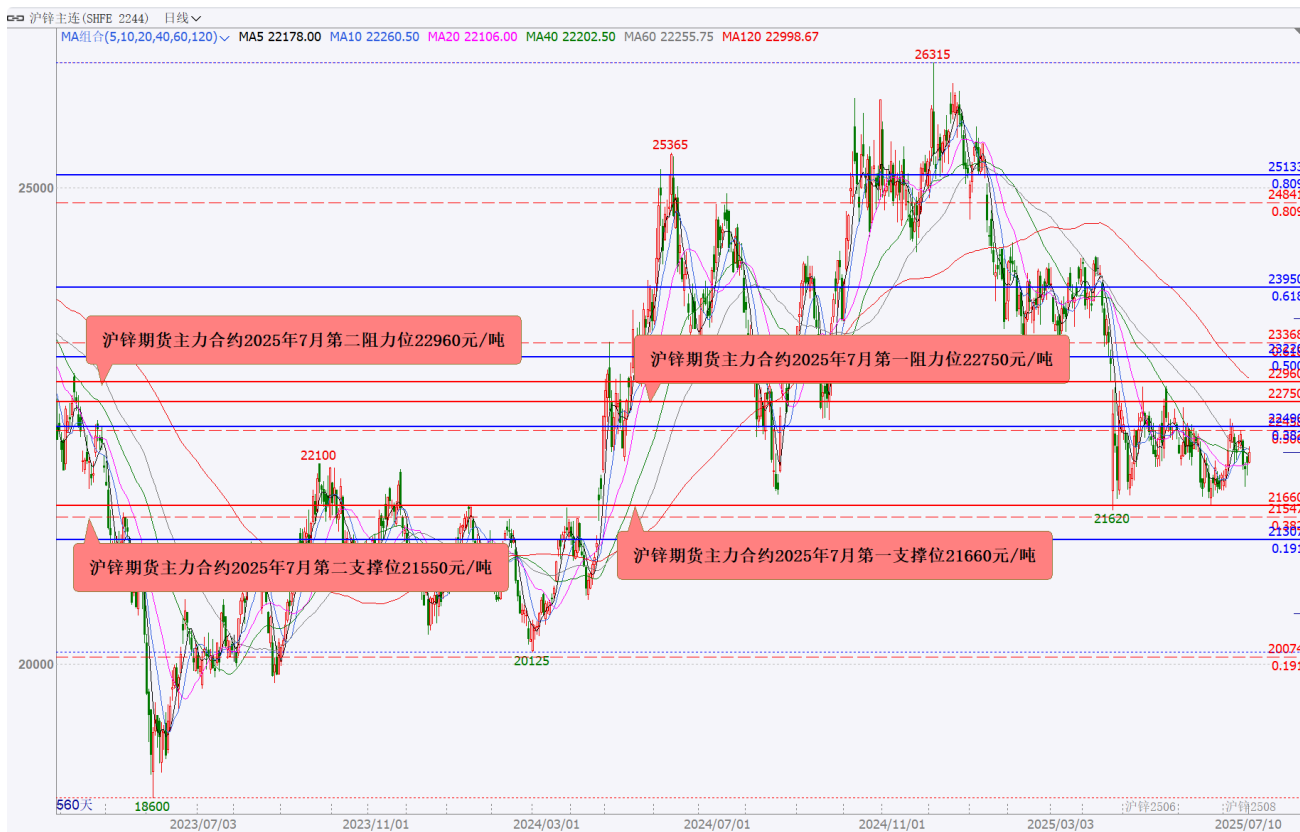
锌期货：

7月9日，锌期货主力合约 ZN2508 小幅高开，开盘后，先抑后扬，小幅偏强，收盘在 22120 元/吨，上涨 0.52%（按照收盘价上涨 0.32%），最高上行至 22175 元/吨，未能突破 6 月 27 日以来短线阻力 22220 元/吨阻力，最低下探至 21980 元/吨，4 月 9 日以来中短线支撑 21960 元/吨支撑明显，突破 40 日、60 日均线阻力，未能突破 5 日均线阻力，短线初步止跌小幅反弹走高。

预期，2025 年 7 月，锌期货主力连续合约大概率将宽幅震荡，阻力位 22960 和 23220 元/吨，支撑位 22000 和 21660 元/吨。

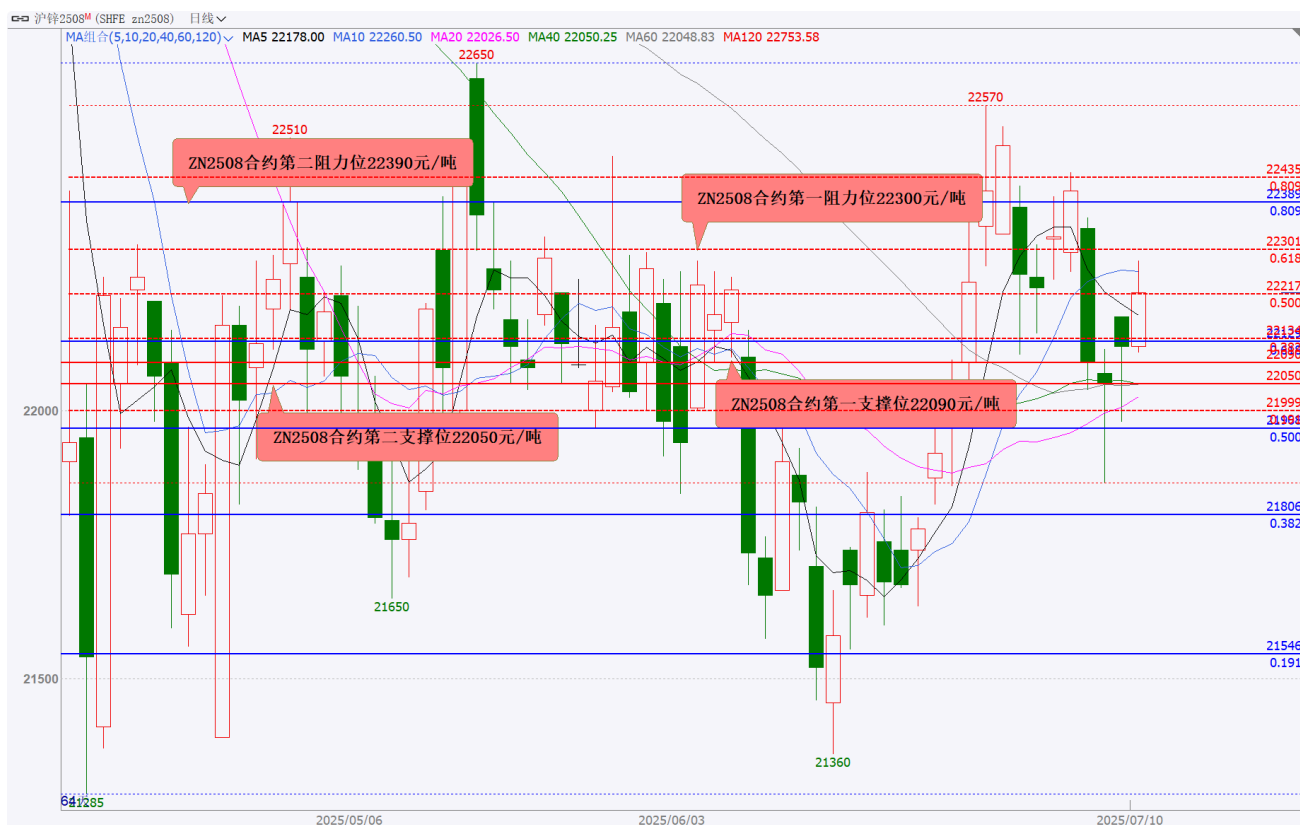
预期，7 月 10 日，锌期货主力合约 ZN2508 大概率将偏强震荡，并将上攻阻力位 22300 和 22390 元/吨，支撑位 22090 和 22050 元/吨。

图 21: 2023-03-15-2025-07-10 锌期货主力连续合约日 K 线走势图黄金分割线和水平线技术分析



资料来源：国泰君安期货研究 文华财经

图 22: 2025-04-07-2025-07-10 锌期货主力合约 ZN2508 日 K 线走势图黄金分割线和水平线技术分析



资料来源：国泰君安期货研究 文华财经

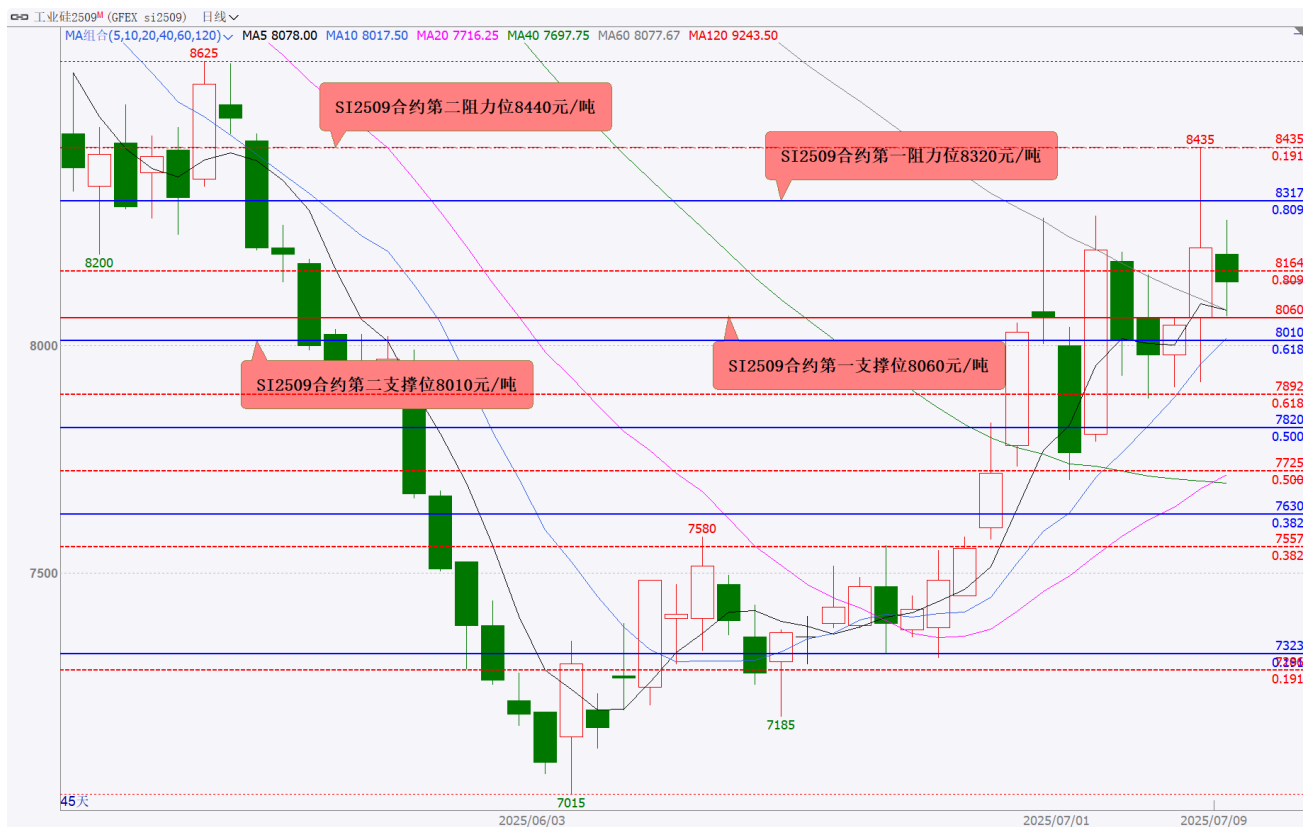
工业硅期货：

7月9日，工业硅期货主力合约 SI2509 小幅低开，反弹遇阻回落，震荡下行，收盘在 8140 元/吨，下跌 0.67%（按照收盘价下跌 0.91%），最高反弹至 8275 元/吨，未能突破 7 月 2 日高点 8285 元/吨阻力，最低下探至 8065 元/吨，7 月 8 日开盘价 8060 元/吨支撑明显，5 日、60 日均线支撑失而复得，短线反弹动能减弱，下行压力增大。

预期，7 月 10 日，工业硅期货主力合约 SI2509 大概率将偏强震荡，并将上攻阻力位 8230 和 8440 元/吨，支撑位 8060 和 8010 元/吨。

图 25: 2025-05-07-2025-07-09 工业硅期货主力合约 SI2509 日 K 线走势图黄金分割线和水平线技术分析

析



资料来源：国泰君安期货研究 文华财经

多晶硅期货：

7月9日，多晶硅期货主力合约 PS2508 小幅高开，先抑后扬，冲高遇阻回落，偏强震荡上行，收盘在 39270 元/吨，上涨 5.03%（按照收盘价上涨 2.31%），最高上行至 4 月 16 日以来新高 40045 元/吨，未能有效突破 40000 元/吨大关阻力，最低下探至 38230 元/吨，6 月 25 日以来短线支撑 38200 元/吨支撑明显，突破 120 日均线阻力，5 日均线支撑明显，中短线、短线继续发力上行走强，上行空间进一步打开。

预期，7 月 10 日，多晶硅期货主力合约 PS2508 大概率将震荡偏强，并将上攻阻力位 40050 和 41000 元/吨，支撑位 39000 和 38480 元/吨。

图 26: 2024-12-26-2025-07-09 多晶硅期货主力合约 PS2508 日 K 线走势图黄金分割线和水平线技术分析

析



资料来源：国泰君安期货研究 文华财经

碳酸锂期货：

7月9日，碳酸锂期货主力合约 LC2509 微幅低开，冲高遇阻回落，震荡上行，收盘在 64400 元/吨，上涨 0.16%（按照收盘价上涨 0.81%），最高上行至 65000 元/吨，未能突破 5 月 14 日以来短线阻力 65115 元/吨阻力，最低下探至 63740 元/吨，63530 元/吨短线支撑明显，突破 60 日均线阻力，5 日均线支撑失而复得，短线继续上行走高。

预期，7 月 10 日，碳酸锂期货主力合约 LC2509 大概率将偏强震荡，并将上攻阻力位 65100 和 66300 元/吨，支撑位 63800 和 63500 元/吨。

图 27: 2025-05-09-2025-07-09 碳酸锂期货主力合约 LC2509 日 K 线走势图黄金分割线和水平线技术分析

析



资料来源：国泰君安期货研究 文华财经

螺纹钢期货：

7月9日，螺纹钢期货主力合约RB2510小幅低开，冲高遇阻回落，震荡整理，收盘在3063元/吨，上涨0.07%（按照收盘价持平），最高反弹至3077元/吨，未能突破7月7日高点3085元/吨阻力，最低下探至3054元/吨，7月7日低点3053元/吨支撑明显，未能有效突破5日均线阻力，短线横盘震荡，反弹明显乏力。

预期，2025年7月，螺纹钢期货主力连续合约大概率将偏强宽幅震荡，并将上攻阻力位3134和3244元/吨支撑位2950和2912元/吨。

预期，7月10日，螺纹钢期货主力合约RB2510大概率将偏强震荡，并将上攻阻力位3095和3121元/吨，支撑位3050和3041元/吨。

图 28: 2023-09-21-2025-07-09 螺纹钢期货主力连续合约日 K 线走势图黄金分割线和水平线技术分析



资料来源：国泰君安期货研究 文华财经

图 29: 2025-04-07-2025-07-09 螺纹钢期货主力合约 RB2510 日 K 线走势图黄金分割线和水平线技术分析



资料来源：国泰君安期货研究 文华财经

热卷期货：

7月9日，热卷期货主力合约 HC2510 小幅高开，反弹遇阻回落，微幅震荡下行，收盘在 3190 元/吨，上涨 0.09%（按照收盘价下跌 0.03%），最高反弹至 3207 元/吨，未能突破 7 月 3 日收盘创下的近日收盘价高点 3208 元/吨阻力，最低下探至 3181 元/吨，7 月 7 日低点 3179 元/吨支撑明显，未能有效突破 5 日均线阻力，短线反弹动能减弱，下行压力轻微增大。

预期，7 月 10 日，热卷期货主力合约 HC2510 大概率将偏强震荡，并将上攻阻力位 3230 和 3247 元/吨，支撑位 3190 和 3181 元/吨。

图 30: 2025-04-07-2025-07-09 热卷期货主力合约 HC2510 日 K 线走势图黄金分割线和水平线技术分析



资料来源：国泰君安期货研究 文华财经

铁矿石期货：

7月9日，铁矿石期货主力合约 I2509 小幅低开，冲高遇阻回落，小幅震荡上行，收盘在 736.5 元/吨，上涨 0.68%（按照收盘价上涨 0.48%），最高反弹至 740.5 元/吨，未能突破 7 月 4 日创下的近日高点 741.0 元/吨阻力，最低下探 731.5 元/吨，7 月 8 日开盘价 731.0 元/吨支撑明显，5 日、120 日均线支撑失而复得，短线继续小幅上行走高。

预期，2025 年 7 月，铁矿石期货主力连续合约大概率将偏强宽幅震荡，并将上攻阻力位 768 和 773 元/吨，支撑位 693 和 685 元/吨。

预期，7 月 10 日，铁矿石期货主力合约 I2509 大概率将偏强震荡，并将上攻阻力位 752 和 760 元/吨，支撑位 735 和 731 元/吨。

图 31: 2022-01-12-2025-07-09 铁矿石期货主力连续合约日 K 线走势图黄金分割线和水平线技术分析



资料来源：国泰君安期货研究 文华财经

图 32: 2024-08-22-2025-07-09 铁矿石期货主力合约 I2509 日 K 线走势图黄金分割线和水平线技术分析



资料来源：国泰君安期货研究 文华财经

焦煤期货：

7月9日，焦煤期货主力合约 JM2509 小幅高开，先抑后扬，冲高遇阻回落，偏强震荡上行，收盘在 871.5 元/吨，上涨 3.81%（按照收盘价上涨 3.32%），最高上行至 5 月 19 日以来新高 877.0 元/吨，未能突破 877 元/吨阻力，最低下探至 847.5 元/吨，7 月 3 日开盘价 847.0 元/吨支撑明显，突破 5 日、60 日均线阻力，10 日均线支撑明显，短线继续发力上行走强，上行空间进一步打开。

预期，7 月 10 日，焦煤期货主力合约 JM2509 大概率将偏强震荡，并将上攻阻力位 883 和 895 元/吨，支撑位 868 和 863 元/吨。

图 33：2025-05-09-2025-07-09 焦煤期货主力合约 JM2509 日 K 线走势图黄金分割线和水平线技术分析



资料来源：国泰君安期货研究 文华财经

玻璃期货：

7月9日，玻璃期货主力合约 FG509 小幅高开，先抑后扬，冲高遇阻回落，震荡上行，收盘在 1035 元/吨，上涨 1.07%（按照收盘价上涨 0.98%），最高反弹至 1037 元/吨，未能突破 7 月 3 日收盘价 1039 元/吨阻力，最低下探至 1020 元/吨，7 月 7 日收盘价 1019 元/吨支撑明显，突破 5 日均线阻力，10 日均线支撑失而复得，短线继续反弹走高。

预期，7 月 10 日，玻璃期货主力合约 FG509 大概率将偏强震荡，并将上攻阻力位 1056 和 1061 元/吨，支撑位 1032 和 1028 元/吨。

图 34: 2025-05-09-2025-07-09 玻璃期货主力合约 FG509 日 K 线走势图黄金分割线和水平线技术分析



资料来源：国泰君安期货研究 文华财经

纯碱期货：

7月9日，纯碱期货主力合约SA509平开，先抑后扬，冲高遇阻回落，震荡上行，收盘在1194元/吨，上涨1.44%（按照收盘价上涨1.36%），最高反弹至1198元/吨，未能突破1200元/吨大关阻力，最低下探至1175元/吨，6月24日以来短线支撑1175元/吨支撑明显，突破10日、5日均线阻力，20日均线支撑失而复得，短线继续反弹走高。

预期，7月10日，纯碱期货主力合约SA509大概率将偏强震荡，并将上攻阻力位1219和1225元/吨，支撑位1192和1183元/吨。

图 35: 2025-05-13-2025-07-09 纯碱期货主力合约 SA509 日 K 线走势图黄金分割线和水平线技术分析



资料来源：国泰君安期货研究 文华财经

原油期货：

7月9日，原油期货主力合约 SC2508 小幅高开，震荡上行，收盘在 519.7 元/桶，上涨 1.92%（按照收盘价上涨 1.76%），最高反弹至 521.0 元/桶，未能有效突破 521 元/桶阻力，最低下探至 511.7 元/桶，7月8日收盘价 510.7 元/桶支撑明显，未能有效突破 20 日均线阻力，120 日均线支撑明显，短线继续发力反弹走高。

预期，2025 年 7 月，原油期货主力连续合约大概率将偏强宽幅震荡，并将上攻阻力位 559 和 587 元/桶，支撑位 477 和 447 元/桶。

预期，7 月 10 日，原油期货主力合约 SC2508 大概率将震荡整理，并将蓄势上攻阻力位 525 和 528 元/桶，支撑位 516 和 514 元/桶。

图 36: 2018-03-26-2025-07-10 原油期货主力连续合约日 K 线走势图黄金分割线和水平线技术分析



资料来源：国泰君安期货研究 文华财经

图 37: 2024-12-12-2025-07-10 原油期货主力合约 SC2508 日 K 线走势图黄金分割线和水平线技术分析



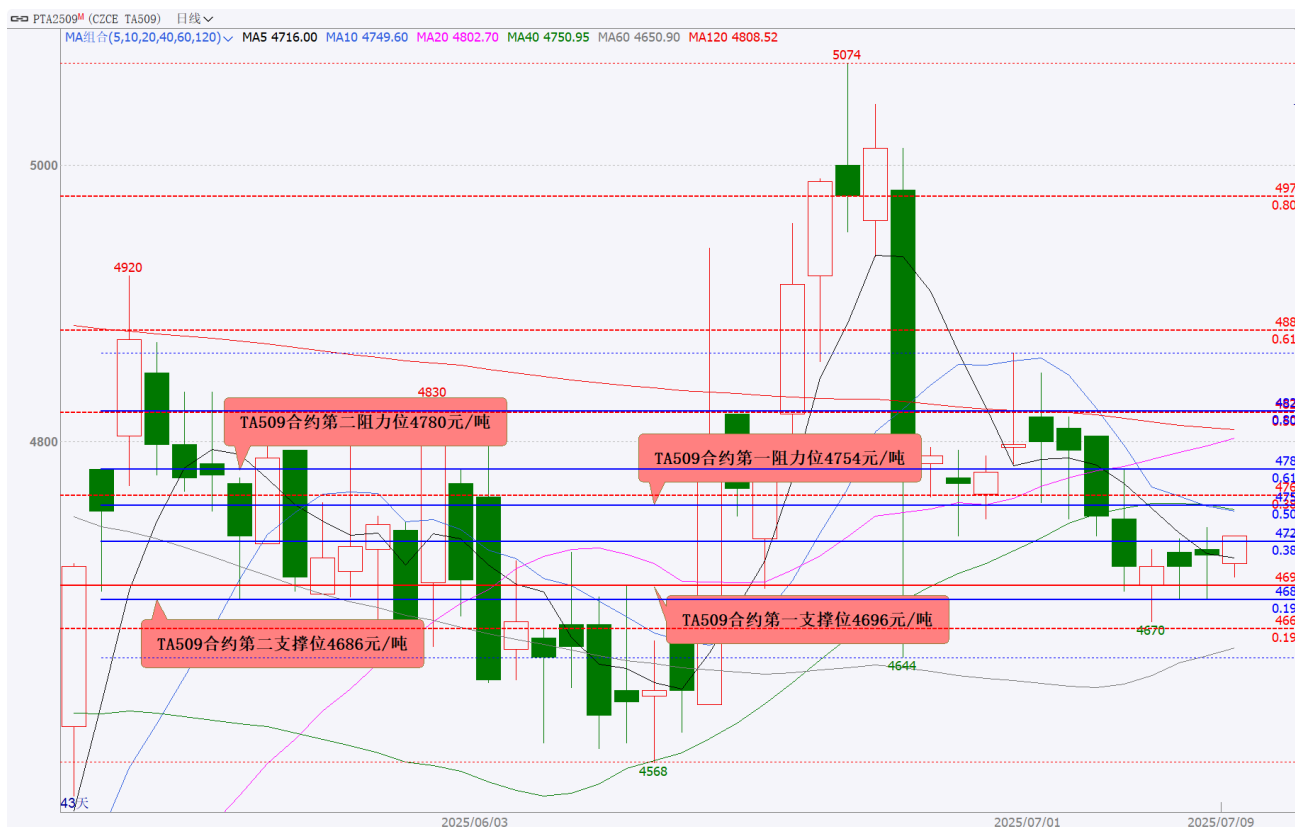
资料来源：国泰君安期货研究 文华财经

PTA 期货：

7月9日，PTA 期货主力合约 TA509 小幅高开，冲高遇阻回落，小幅偏强震荡，收盘在 4718 元/吨，上涨 0.17%，最高反弹至 4738 元/吨，未能突破 7 月 4 日开盘价 4744 元/吨阻力，最低下探至 4686 元/吨，7 月 8 日低点 4686 元/吨支撑明显，未能有效突破 5 日均线阻力，60 日均线支撑明显，短线小幅反弹走高，反弹乏力。

预期，7 月 10 日，PTA 期货主力合约 TA509 大概率将偏强震荡，阻力位 4754 和 4780 元/吨，支撑位 4696 和 4686 元/吨。

图 38: 2025-05-13-2025-07-09 PTA 期货主力合约 TA509 日 K 线走势图黄金分割线和水平线技术分析



资料来源：国泰君安期货研究 文华财经

PVC 期货：

7月9日，PVC 期货主力合约 V2509 小幅低开，冲高遇阻回落，震荡上行，收盘在 4963 元/吨，上涨 1.58%（按照收盘价上涨 1.41%），最高上行至 5 月 20 日以来新高 4984 元/吨，未能突破 5 月 15 日以来短线阻力 4989 元/吨阻力，最低下探至 4891 元/吨，7 月 8 日开盘价 4882 元/吨支撑明显，突破 60 日、5 日均线阻力，10 日均线支撑失而复得，短线继续上行走高。

预期，7 月 10 日，PVC 期货主力合约 V2509 大概率将偏强震荡，并将上攻阻力位 5000 和 5041 元/吨，支撑位 4956 和 4946 元/吨。

图 39: 2025-04-23-2025-07-09 PVC 期货主力合约 V2509 日 K 线走势图黄金分割线和水平线技术分析



资料来源：国泰君安期货研究 文华财经

甲醇期货：

7月9日，甲醇期货主力合约MA509小幅低开，先抑后扬，反弹遇阻回落，小幅偏弱震荡，收盘在2372元/吨，下跌0.42%（按照收盘价下跌0.04%），最高反弹至2380元/吨，未能突破6月23日以来短线阻力2384元/吨阻力，最低下探至2352元/吨，2350元/吨支撑明显，未能突破5日均线阻力，40日均线支撑明显，短线继续下行压力轻微增大。

预期，7月10日，甲醇期货主力合约MA509大概率将偏强震荡，并将上攻阻力位2400和2413元/吨，支撑位2365和2359元/吨。

图 40: 2024-08-20-2025-07-09 甲醇期货主力合约 MA509 日 K 线走势图黄金分割线和水平线技术分析



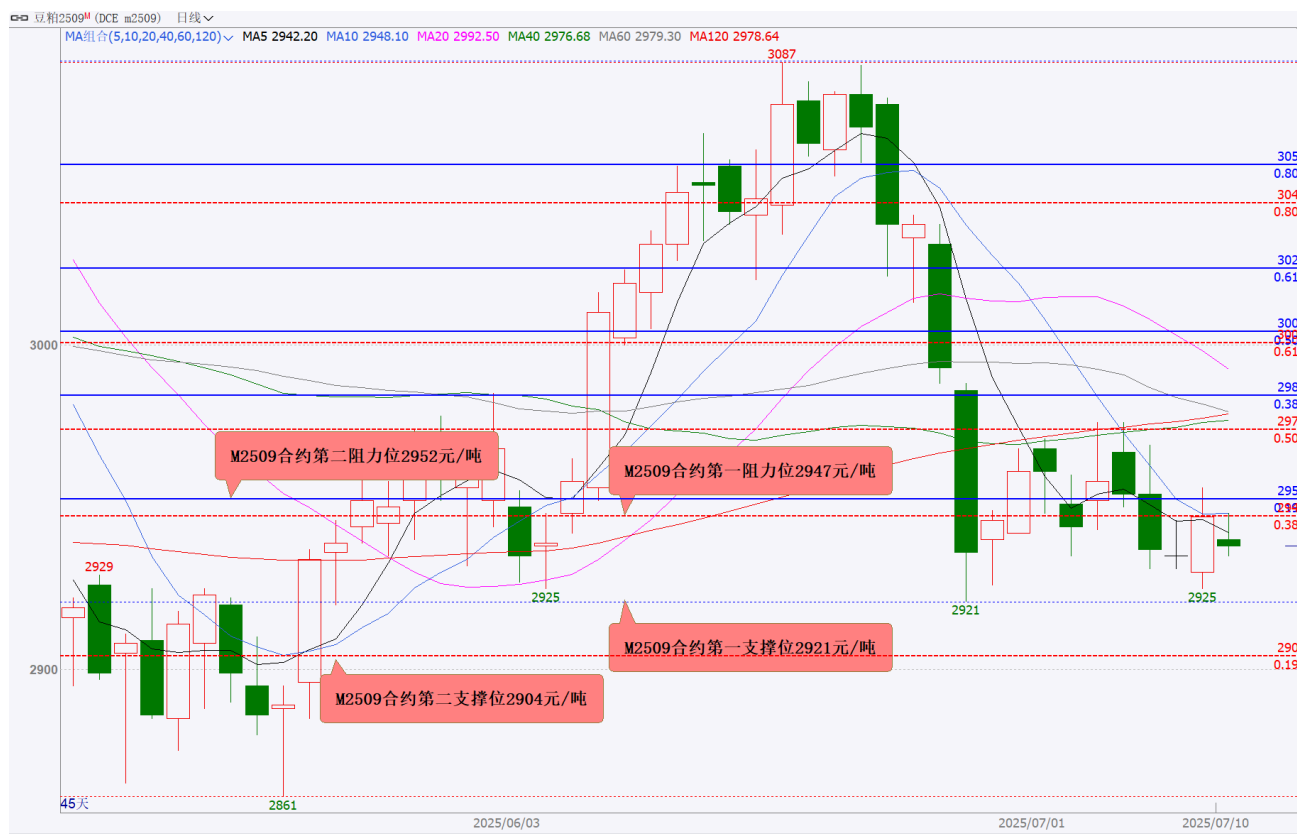
资料来源：国泰君安期货研究 文华财经

豆粕期货：

7月9日，豆粕期货主力合约M2509小幅低开，先抑后扬，冲高遇阻回落，小幅震荡上行，收盘在2947元/吨，上涨0.31%（按照收盘价上涨0.41%），最高反弹至2956元/吨，未能突破7月3日收盘价2958元/吨阻力，最低下探至2925元/吨，6月26日低点2921元/吨支撑明显，突破5日均线阻力，未能有效突破10日均线阻力，短线初步止跌小幅反弹走高。

预期，7月10日，豆粕期货主力合约M2509大概率将偏弱震荡，支撑位2921和2904元/吨，阻力位2947和2952元/吨。

图 41: 2025-04-24-2025-07-09 豆粕期货主力合约 M2509 日 K 线走势图黄金分割线和水平线技术分析



资料来源：国泰君安期货研究 文华财经

国泰君安期货有限公司（以下简称“本公司”）具有中国证监会核准的期货投资咨询业务资格（证监许可[2011]1449号）。

本报告的观点和信息仅供本公司的专业投资者参考，无意针对或打算违反任何地区、国家、城市或其它法律管辖区域内的法律法规。本报告难以设置访问权限，若给您造成不便，敬请谅解。若您并非国泰君安期货客户中的专业投资者，请勿阅读、订阅或接收任何相关信息。本报告不构成具体业务的推介，亦不应被视为任何投资、法律、会计或税务建议，且本公司不会因接收人收到本报告而视其为本公司的当然客户。请您根据自身的风险承受能力自行作出投资决定并自主承担投资风险，不应凭借本内容进行具体操作。

分析师声明

作者具有中国期货业协会授予的期货投资咨询执业资格或相当的专业胜任能力，力求报告内容独立、客观、公正。本报告仅反映作者的不同设想、见解及分析方法。本报告所载的观点并不代表本公司或任何其附属或联营公司的立场，特此声明。

免责声明

本报告的信息来源于已公开的资料，但本公司对该等信息的准确性、完整性或可靠性不作任何保证。本报告所载的资料、意见及推测仅反映本公司于发布本报告当日的判断，本报告所指的期货标的的价格可升可跌，过往表现不应作为日后的表现依据。在不同时期，或因使用不同假设和标准，采用不同观点和分析方法，本公司可发出与本报告所载资料、意见及推测不一致的报告，对此本公司可不发出特别通知。本公司不保证本报告所含信息保持在最新状态。同时，本公司对本报告所含信息可在不发出通知的情形下做出修改，投资者应当自行关注相应的更新或修改。

本报告中所指的研究服务可能不适合个别客户，不构成客户私人咨询建议，客户应考虑本报告中的任何意见或建议是否符合其特定状况。在任何情况下，本报告中的信息或所表述的意见均不构成对任何人的投资建议。在任何情况下，本公司、本公司员工或者关联机构不承诺投资者一定获利，不与投资者分享投资收益，也不对任何人因使用本报告中的任何内容所引致的任何直接或间接损失或与此有关的其他损失负任何责任。投资者务必注意，其据此做出的任何投资决策与本公司、本公司员工或者关联机构无关。市场有风险，投资需谨慎。投资者不应将本报告作为作出投资决策的唯一参考因素，亦不应认为本报告可以取代自己的判断。在决定投资前，如有需要，投资者务必向专业人士咨询并谨慎决策。

版权声明

本报告版权仅为本公司所有，未经书面许可，任何机构和个人不得以任何形式翻版、复制、发表或引用。如征得本公司同意进行引用、刊发的，需在允许的范围内使用，并注明出处为“国泰君安期货研究”，提示使用本报告的风险，且不得对本报告进行任何有悖原意的引用、删节和修改。若本公司以外的其他个人或机构（以下简称“该个人或机构”）发送本报告，则由该个人或机构独自为此发送行为负责。通过此途径获得本报告的投资者应自行联系该个人或机构以要求获悉更详细信息或进而交易本报告中提及的期货品种。本报告不构成本公司向该个人或机构之客户提供的投资建议，本公司、本公司员工或者关联机构亦不为该个人或机构之客户因使用本报告或报告所载内容引起的任何损失承担任何责任。

除非另有说明，本报告中使用的所有商标、服务标记及标记均为国君期货所有或经合法授权被许可使用的商标、服务标记及标记，未经国君期货或商标所有权人的书面许可，任何单位或个人不得使用该商标、服务标记及标记。

国泰君安期货研究所

上海市新闻路 669 号博华广场 29 楼、30 楼
电话：021-33038986 传真：021-33038937

国泰君安期货客户服务电话 95521