



光期研究 见微知著

双焦策略周报

2026年5月17日



光大期货
EVERBRIGHT FUTURES

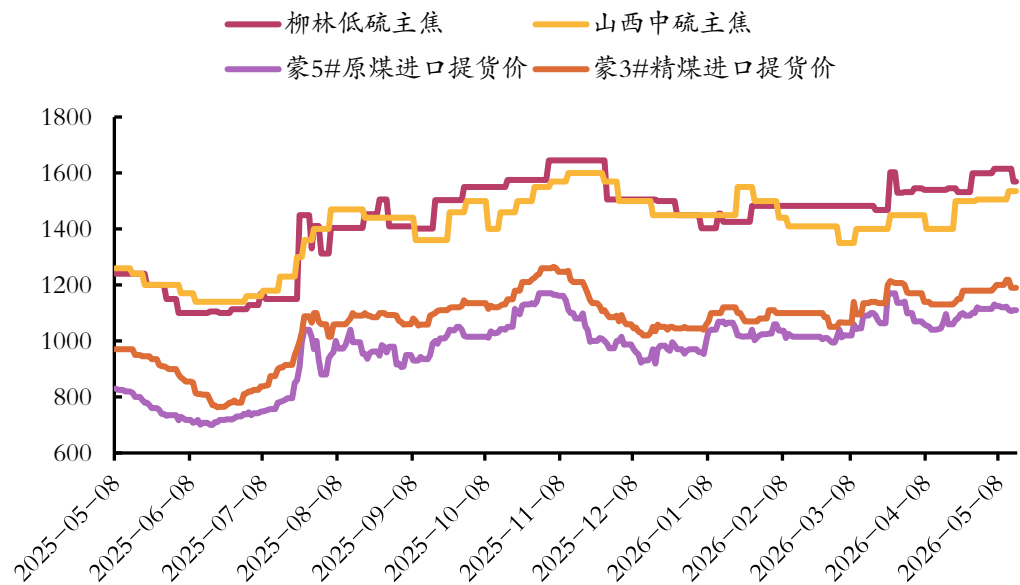
煤焦：焦企利润整体较好，涨价空间多已交易

目录

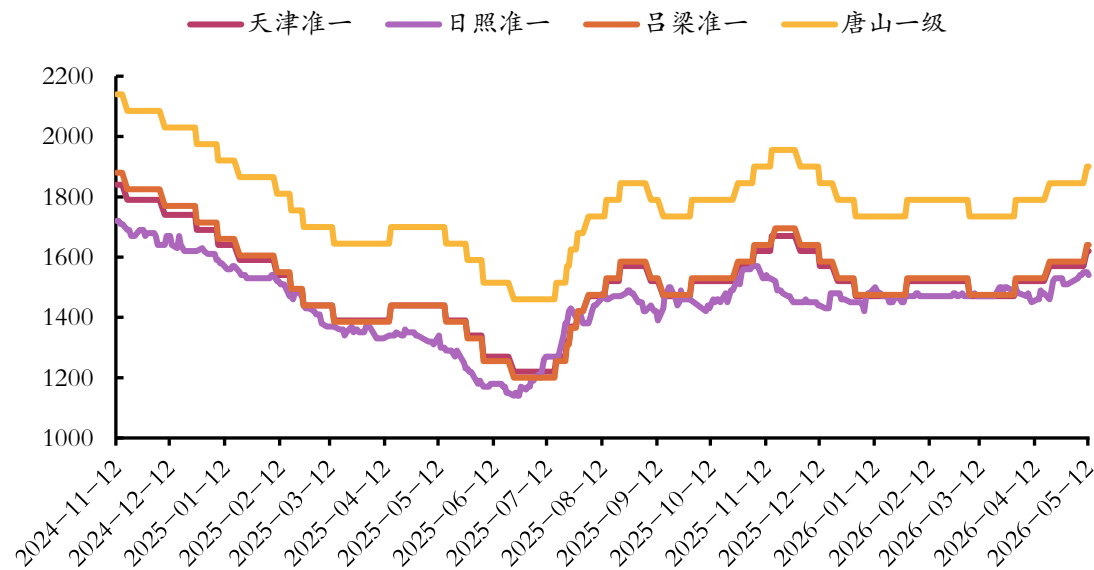
- 1、本周焦煤现货震荡、焦炭现货上涨，焦煤期货下跌、焦炭期货下跌；
- 2、本周独立焦企产量减少、钢厂焦化厂产量增加；
- 3、本周钢厂高炉产能利用率增加、铁水产量回增加，开工率回升；
- 4、本周523家样本煤矿原煤产量增加、精煤产量增加；
- 5、本周独立焦企焦煤库存增加、钢厂焦煤库存增加，港口焦煤库存增加，焦煤总库存增加；
- 6、本周独立焦企累库、钢厂焦炭库存累库，港口去库，焦炭总库存去库；
- 7、本周焦炭09合约亏损缩小，焦企现货利润扩大。

1.1 价格：焦煤现货价格震荡，焦炭现货价格上涨

图表1：焦煤现货价格（单位：元/吨）



图表2：焦炭现货价格（单位：元/吨）

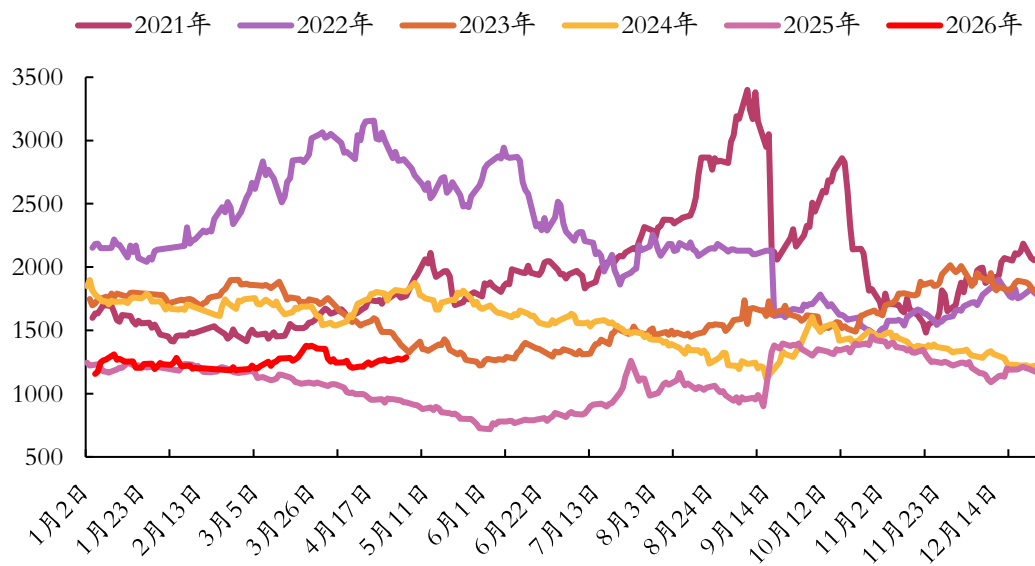


资料来源：Wind, Mysteel, 光大期货研究所

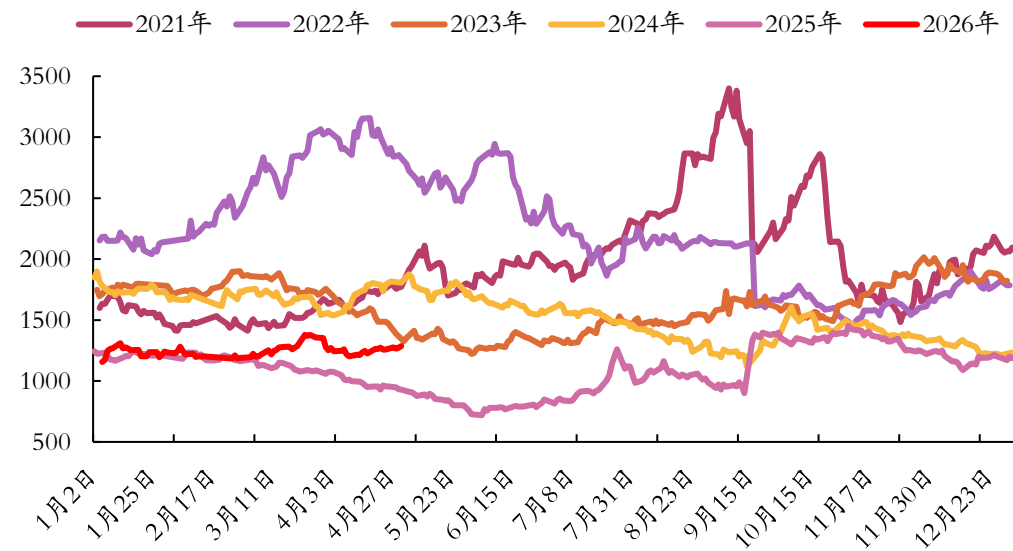
单位：元/吨	柳林低硫主焦	山西中硫主焦	蒙5#原煤进口提货价	蒙3#精煤进口提货价	天津准一	日照准一	吕梁准一	唐山一级
2026/5/15	1569	1535	1110	1190	1620	1540	1640	1900
2026/5/8	1615	1505	1125	1200	1570	1540	1585	1845
变化	-46	30	-15	-10	50	0	55	55

1.2 价格：焦煤主力合约下跌61元/吨，焦炭主力合约下跌21元/吨

图表3：焦煤期货主力合约价格（单位：元/吨）



图表4：焦炭期货主力合约价格（单位：元/吨）



资料来源：Wind, Mysteel, 光大期货研究所

单位：元/吨	JM2609	J2609
2026/5/15	1225.00	1807.00
2026/5/8	1286.00	1828.00
变化	-61.00	-21.00

1.3 仓单价格：口岸蒙3#焦煤仓单成本1248.1元/吨，日照准一焦炭仓单成本1768.4元/吨

图表5：焦煤仓单成本

时间	焦煤品类	指标										产地/所属公司	价格	升贴水	仓单价格
		灰 (A)		硫 (S)		水 (Mt)		Vdaf		CSR					
		质量	升贴水	质量	升贴水	质量	升贴水	质量	升贴水	质量	升贴水				
2026/5/15	吕梁低硫主焦煤	11	-30	0.75	137.5	12	-71.3	20	0	65	80	吕梁 离柳煤业	1569	116.2	1452.8
	晋中中硫主焦煤	10.5	0	1.3	0	8	0.0	25	0	65	80	晋中 凯嘉能源	1535	80.0	1455.0
	唐山蒙5#焦煤	10.5	0	0.75	137.5	8	0.0	28	-50	60	0	蒙古 TSBC	1540	87.5	1348.0
	口岸蒙3#焦煤	11	-30	0.7	150	9	-13.1	24.5	0	60	0	蒙古 TSBC	1190	106.9	1248.1

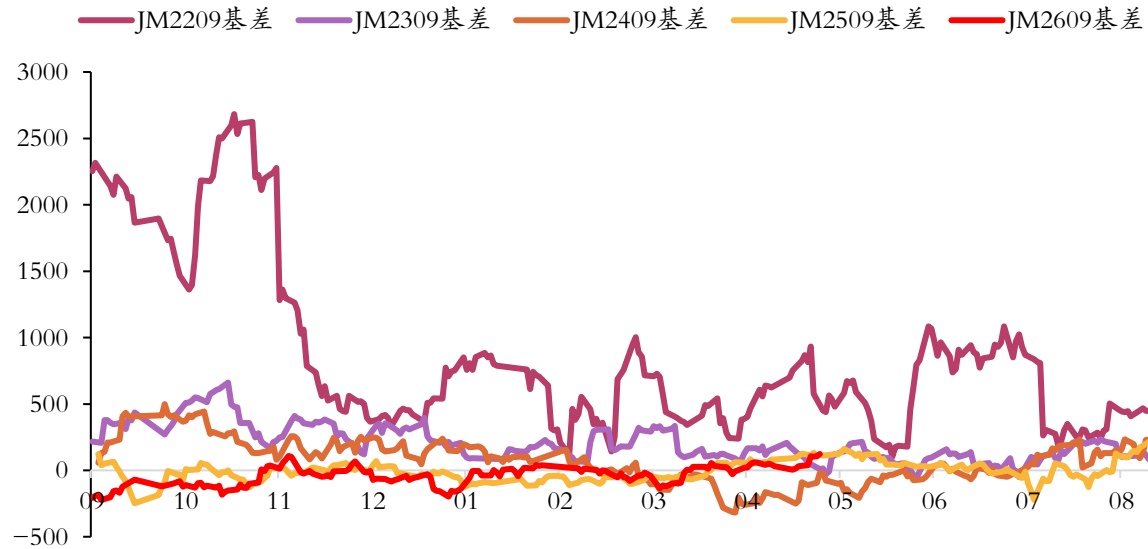
图表6：焦炭仓单成本

时间	焦炭品类	指标								出厂价	升贴水	交割地	厂库升贴水	至港口运费	其他杂费	港口仓单价格
		灰 (A)		硫 (S)		水 (Mt)		CSR								
		质量	升贴水	质量	升贴水	质量	升贴水	质量	升贴水							
2026/5/15	日照准一	13	0	0.7	0	7	-113.4	60	0	1620	-113.4	日照港	0.0	0.0	35.0	1768.4
	天津准一	12.5	15	0.7	0	8	-129.6	60	0	1620	-114.6	天津港	0.0	0.0	35.0	1769.6
	吕梁准一	13	0	0.7	0	8	-131.2	60	0	1640	-131.2	日照港	-170.0	220.0	35.0	1976.2
	山西一级	13	0	0.7	0	1	-17.4	60	0	1740	-17.4	日照港	-170	220	35	1962.4

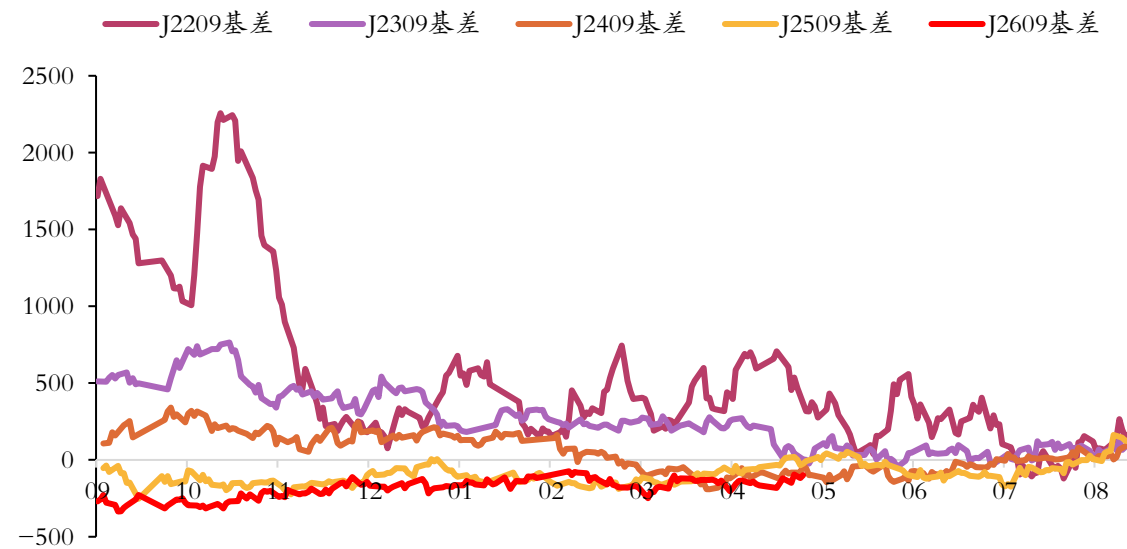
资料来源：Wind, Mysteel, 光大期货研究所

1.4 价格：焦煤基差走强，焦炭基差走强

图表7：焦煤期货主力合约基差（单位：元/吨）



图表8：焦炭期货主力合约基差（单位：元/吨）

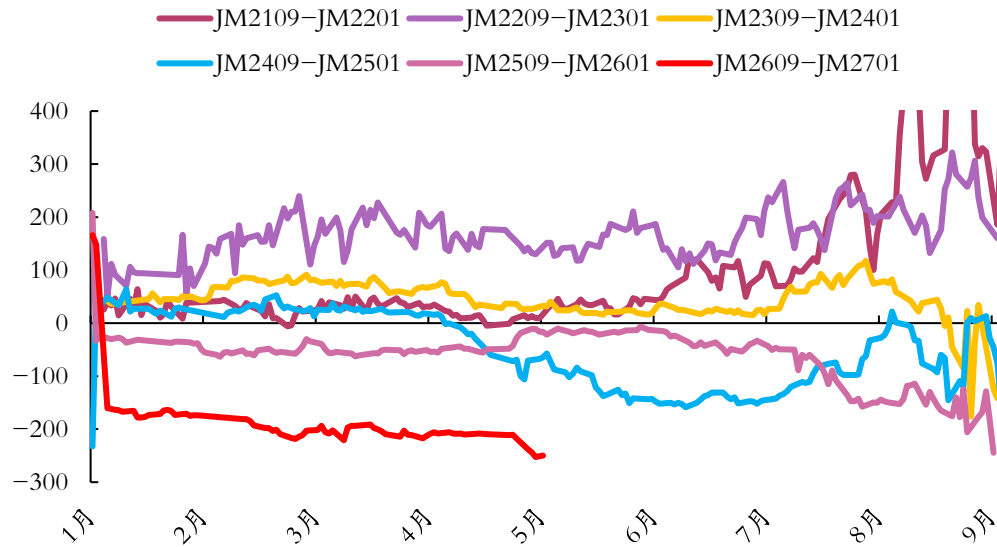


资料来源：Wind, Mysteel, 光大期货研究所

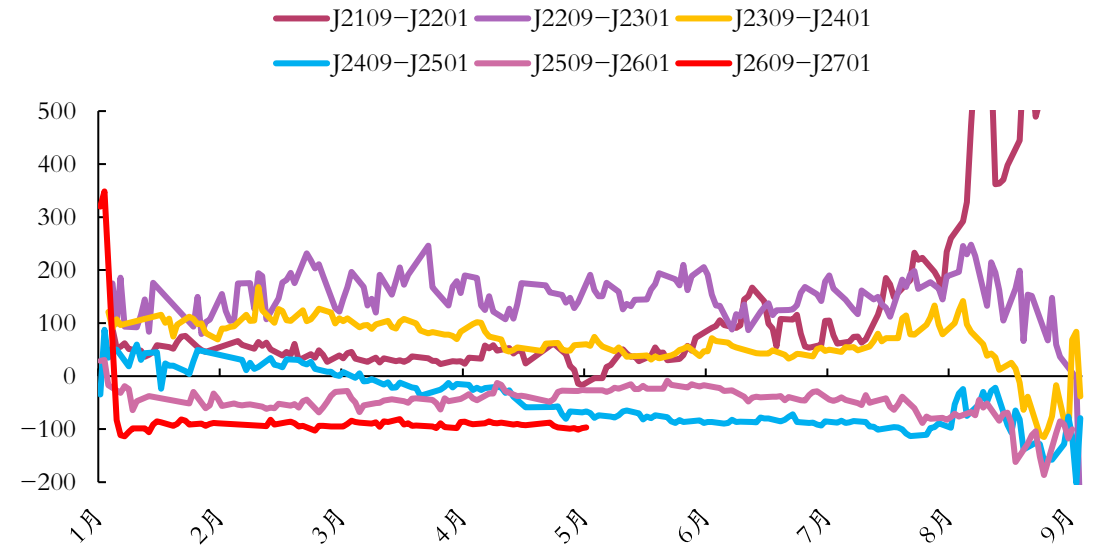
单位：元/吨，%	JM09基差	焦煤基差率	历史分位数	J09基差	焦炭基差率	历史分位数
2026/5/15	123.00	16.69%	0.98	-98.09	-1.79%	0.92
2026/5/8	32.00	12.32%	0.94	-119.09	-3.25%	0.84
变化	91.00	-	-	21.00	-	-

1.5 价格：焦煤9-1价差走弱32元/吨，焦炭9-1价差走弱0.5元/吨

图表9：焦煤合约9-1价差（单位：元/吨）



图表10：焦炭合约9-1价差（单位：元/吨）

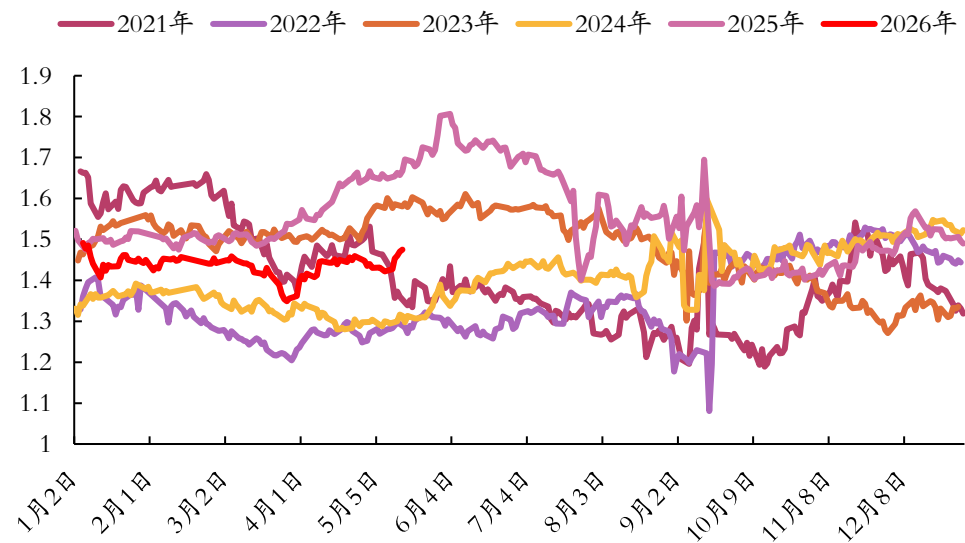


资料来源：Wind, Mysteel, 光大期货研究所

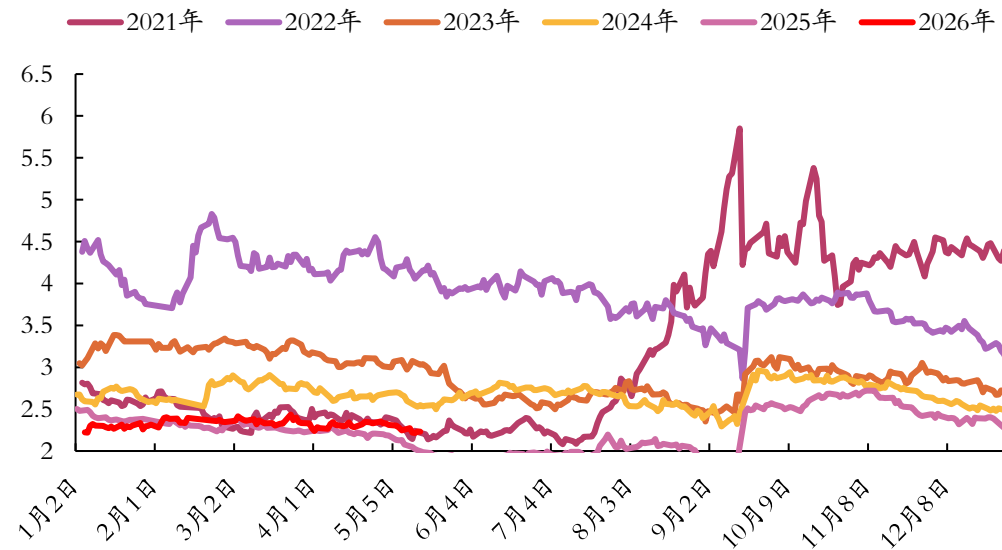
单位：元/吨	JM2609-JM2701	J2609-J2701
2026/5/15	-250.00	-97.00
2026/5/8	-218.00	-96.50
变化	-32.00	-0.50

1.6 价格：焦炭/焦煤走强，焦炭/铁矿走弱

图表11：主力合约焦炭焦煤套利价差（焦炭/焦煤）



图表12：主力合约焦炭铁矿套利价差（焦炭/铁矿）

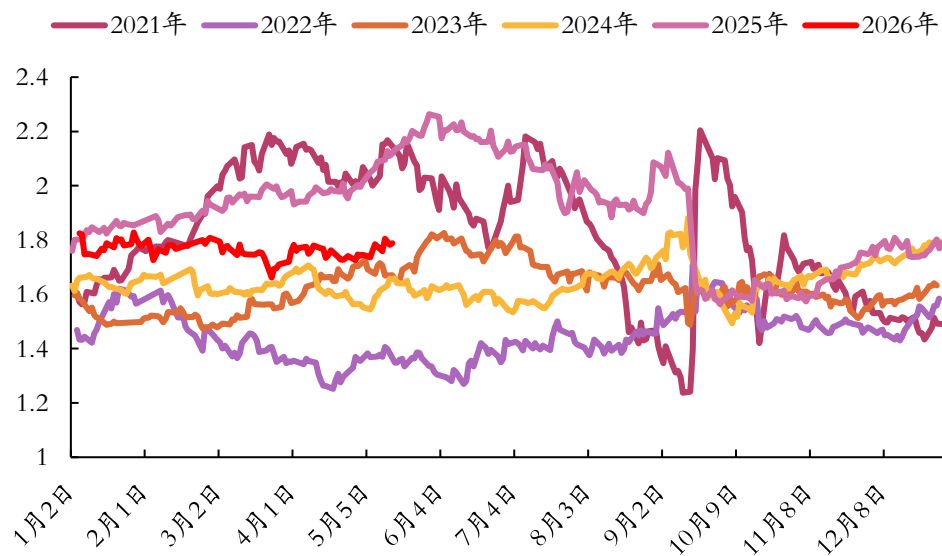


资料来源：Wind, Mysteel, 光大期货研究所

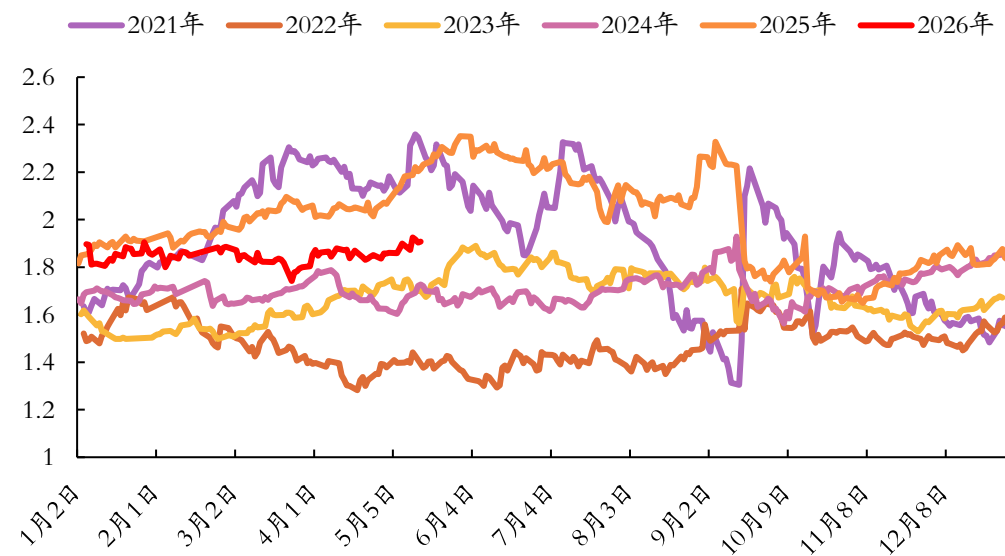
单位： /	J2609/JM2609	J2609/I2609
2026/5/15	1.48	2.23
2026/5/8	1.42	2.24
变化	0.05	-0.01

1.7 价格：螺纹/焦炭走平，热卷/焦炭走强

图表13：主力合约螺纹焦炭套利价差（螺纹/焦炭）



图表14：主力合约热卷焦炭套利价差（热卷/焦炭）

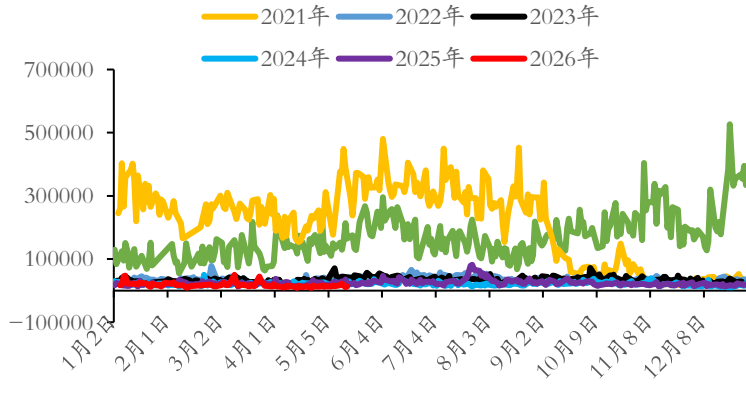


资料来源：Wind, Mysteel, 光大期货研究所

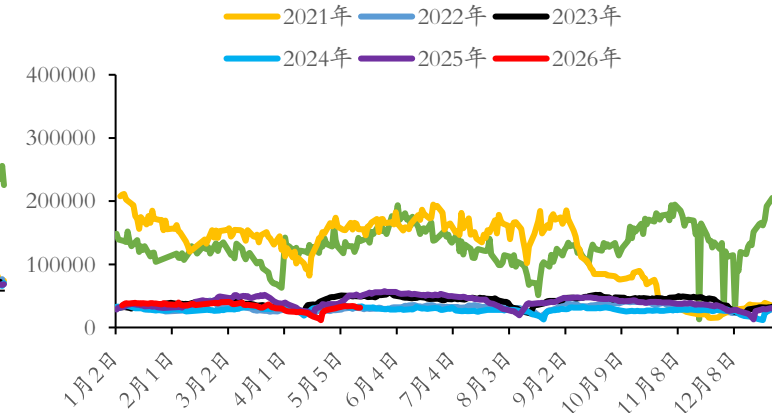
单位： /	RB2610/J2609	HC2610/J2609
2026/5/15	1.79	1.91
2026/5/8	1.79	1.90
变化	0.00	0.01

1.8 交易数据

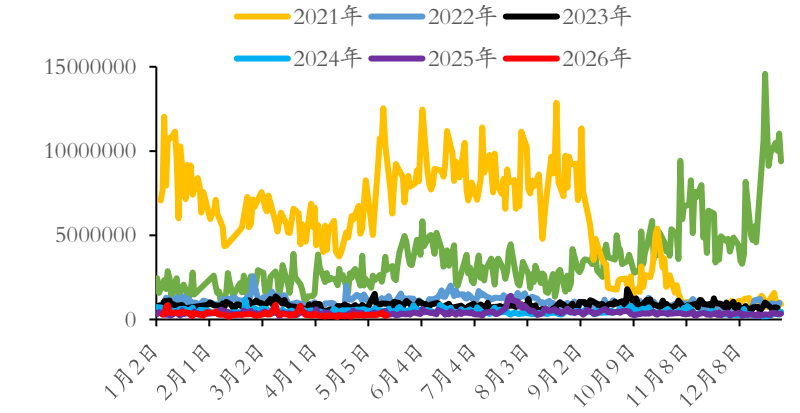
图表15: 期货成交量(活跃):焦炭 (单位: 手)



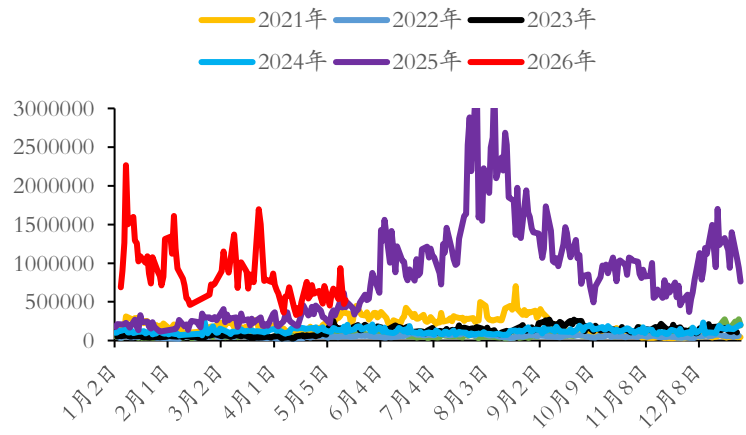
图表16: 期货持仓量(活跃):焦炭 (单位: 手)



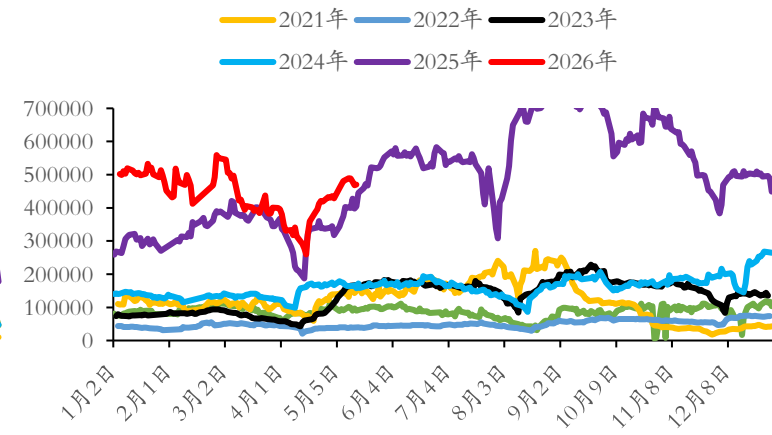
图表17: 期货成交额 (活跃): 焦炭 (单位: 万元)



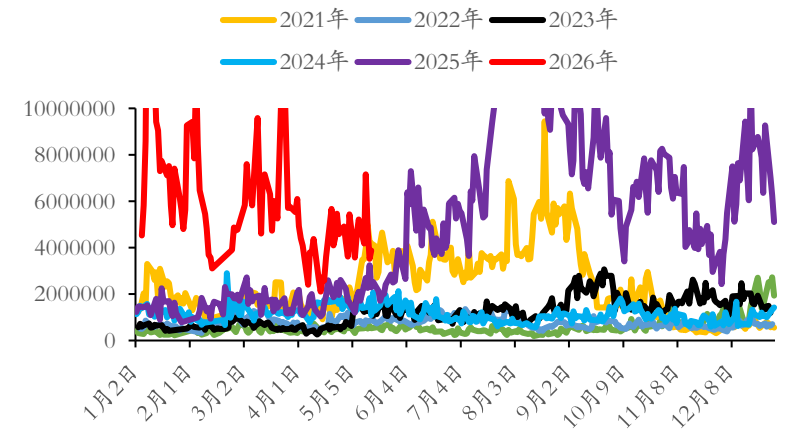
图表18: 期货成交量(活跃):焦煤 (单位: 手)



图表19: 期货持仓量(活跃):焦煤 (单位: 手)



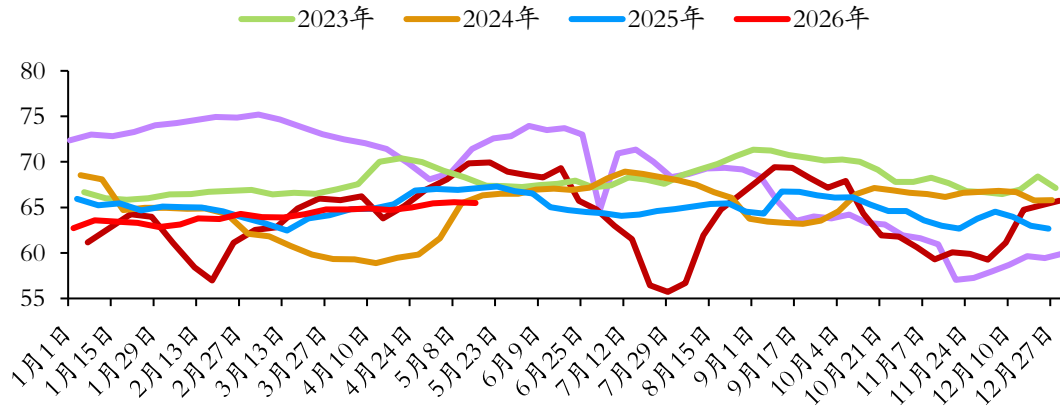
图表20: 期货成交额 (活跃): 焦煤 (单位: 万元)



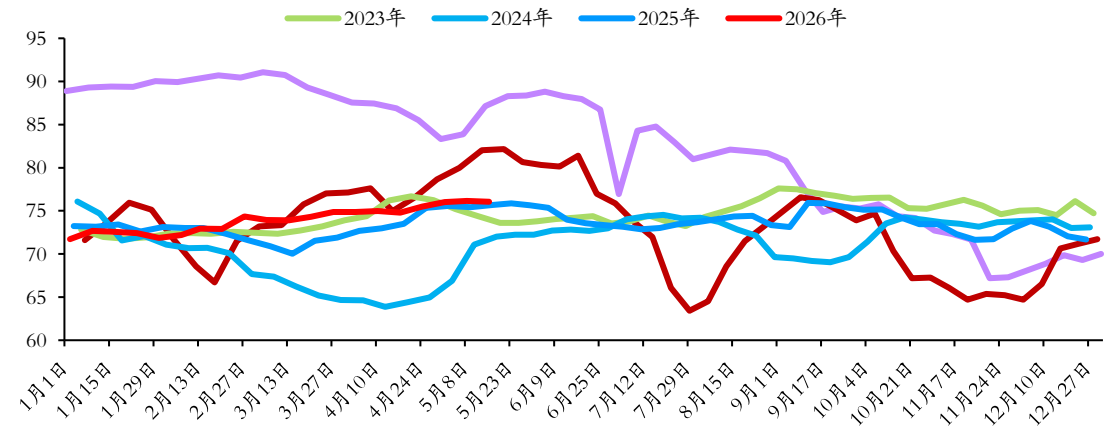
资料来源: iFind, 光大期货研究所

2.1 焦炭供应：独立焦企产量减少0.08万吨，247家钢厂焦炭产量增加0.09万吨

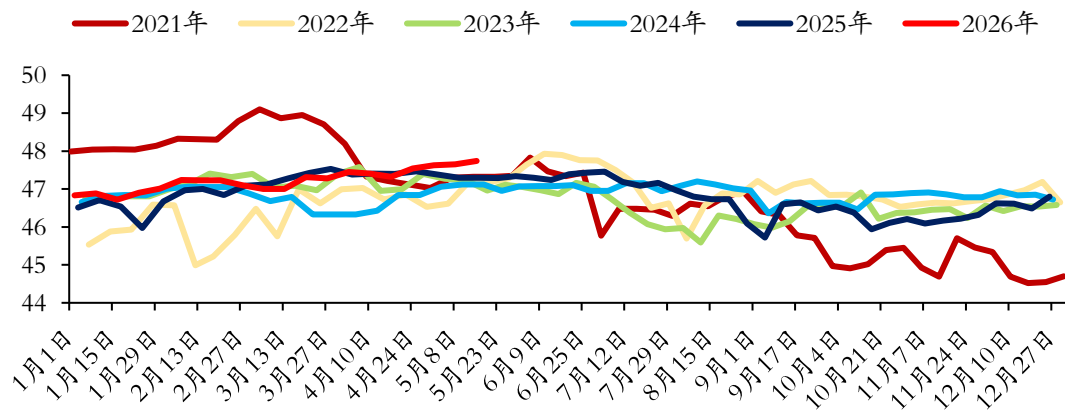
图表21：全样本独立焦化厂日均焦炭产量（单位：万吨）



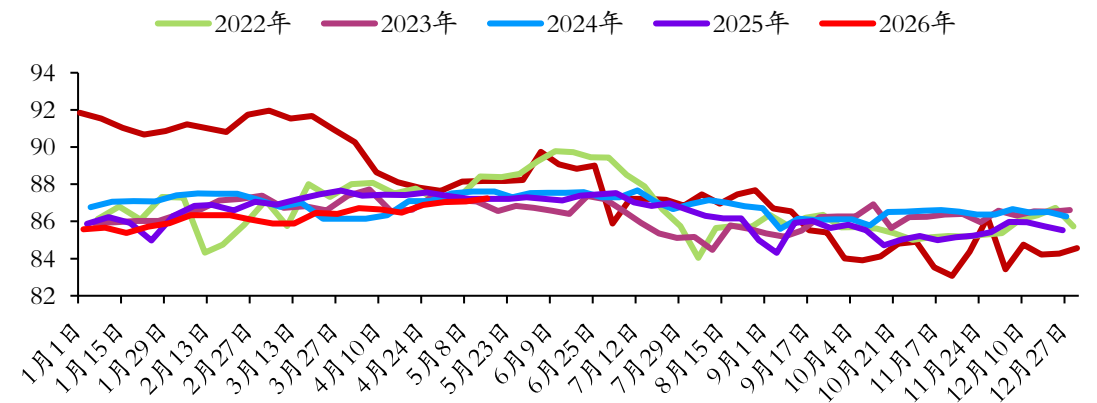
图表22：全样本独立焦化厂产能利用率（单位：%）



图表23：247家钢厂焦化厂日均焦炭产量（单位：万吨）



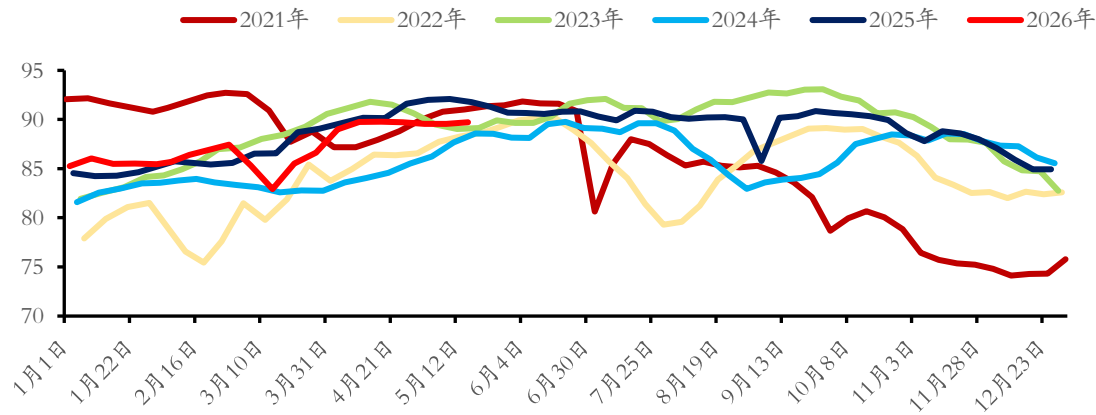
图表24：247家钢厂焦化厂产能利用率（单位：%）



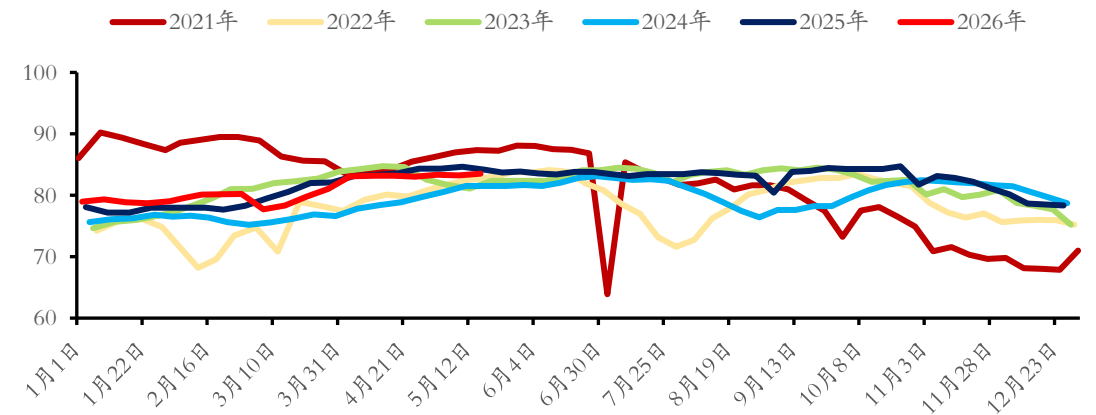
资料来源：Wind, Mysteel, 光大期货研究所

3.1 需求：247家钢厂高炉产能利用率回升，铁水产量回升

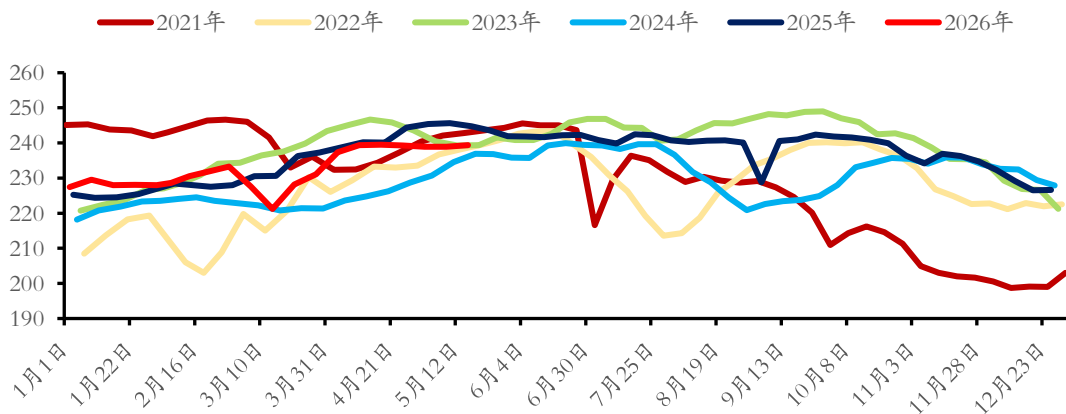
图表25：247家钢铁企业：高炉产能利用率（单位：%）



图表26：247家钢铁企业：高炉开工率（单位：%）



图表27：247家钢铁企业：铁水：日均产量（单位：万吨）

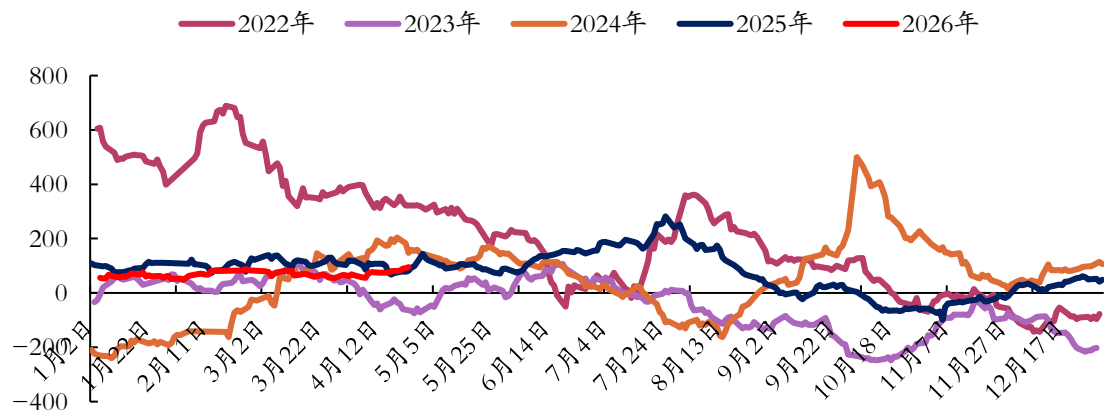


单位：%，万吨	247家钢铁企业： 高炉产能利用率	247家钢铁企业： 高炉开工率	247家钢铁企业： 铁水日均产量
2026/5/15	89.72	83.52	239.33
2026/5/8	89.56	83.26	238.91
环比变化	0.16	0.26	0.42
同比变化	-2.37	-1.10	-6.31

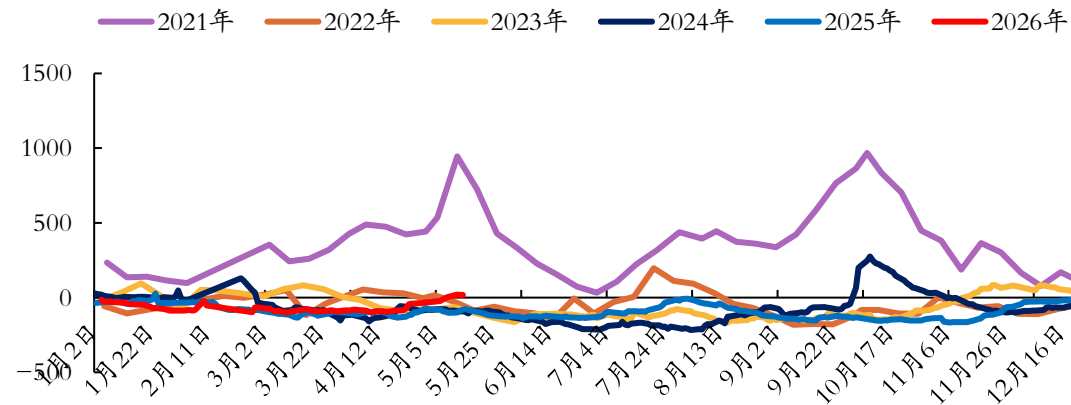
资料来源：Wind, Mysteel, 光大期货研究所

4.1 钢厂利润：钢厂盈利率回升，盈利钢厂占比64%左右

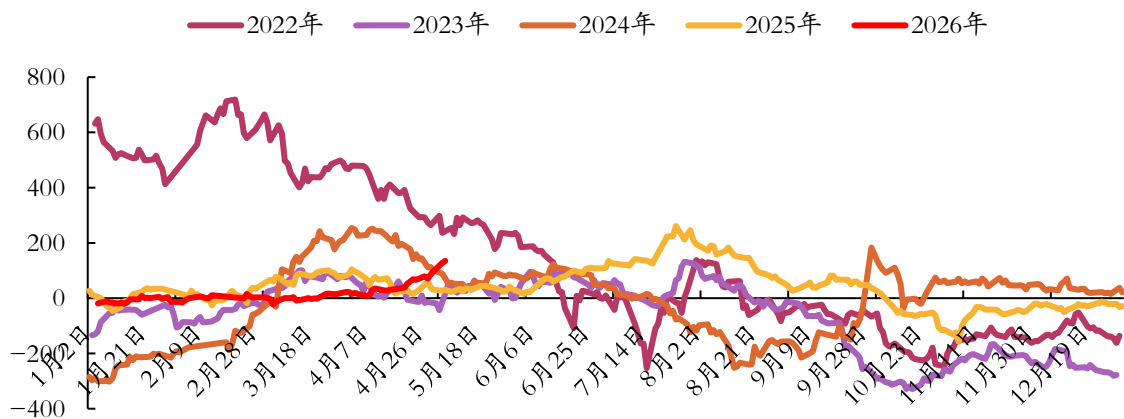
图表28：螺纹高炉利润（单位：元/吨）



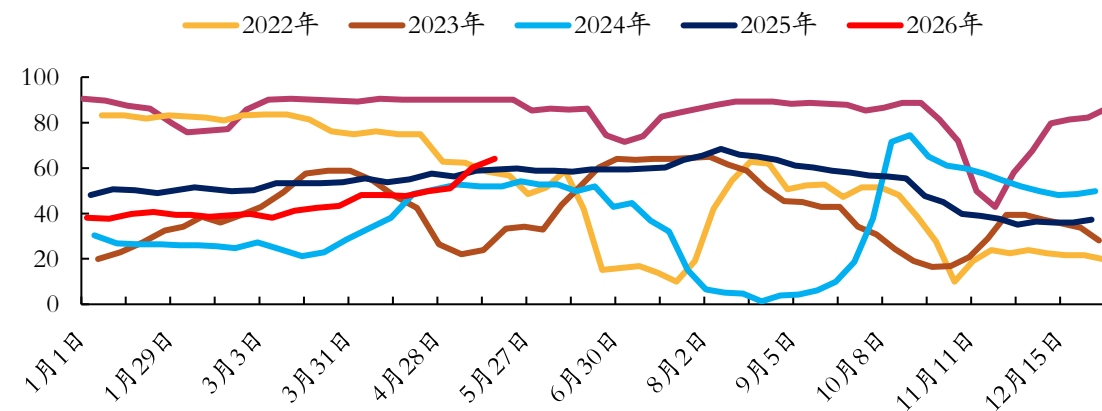
图表29：螺纹电炉利润（单位：元/吨）



图表30：热卷毛利润（单位：元/吨）



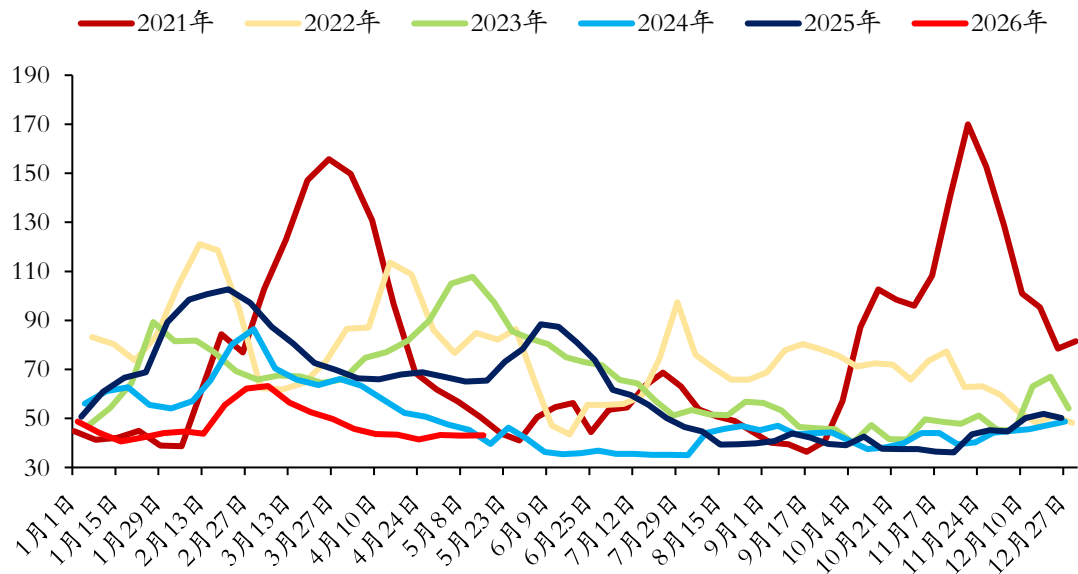
图表31：247家钢厂盈利率（单位：%）



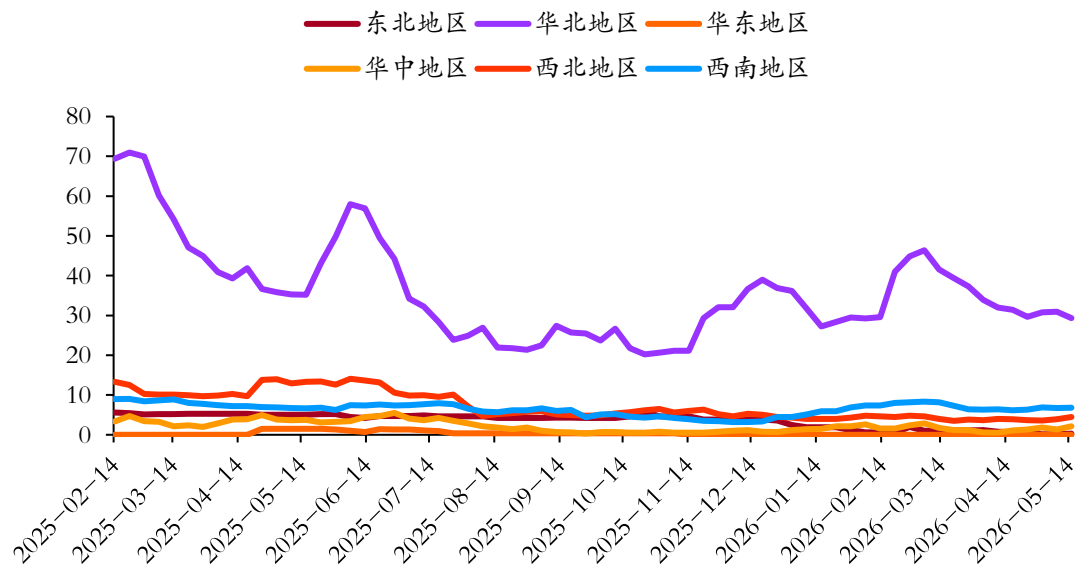
资料来源：Wind, Mysteel, 光大期货研究所

5.1 焦炭库存：独立焦企焦炭库存累库0.08万吨

图表32：230家独立焦化厂焦炭库存（单位：万吨）



图表33：230家独立焦化厂焦炭不同地区库存（单位：万吨）

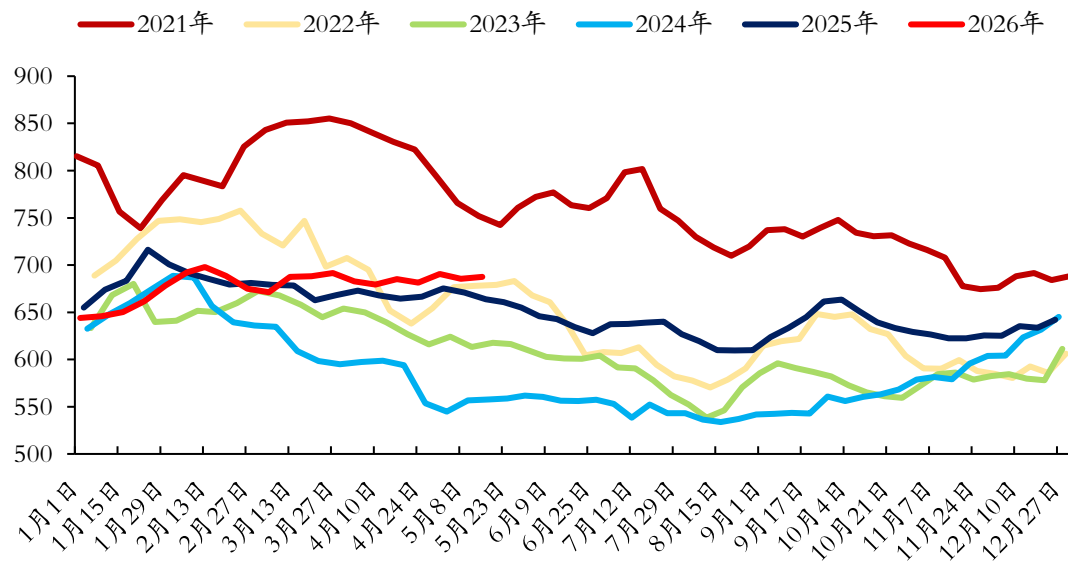


资料来源：Wind, Mysteel, 光大期货研究所

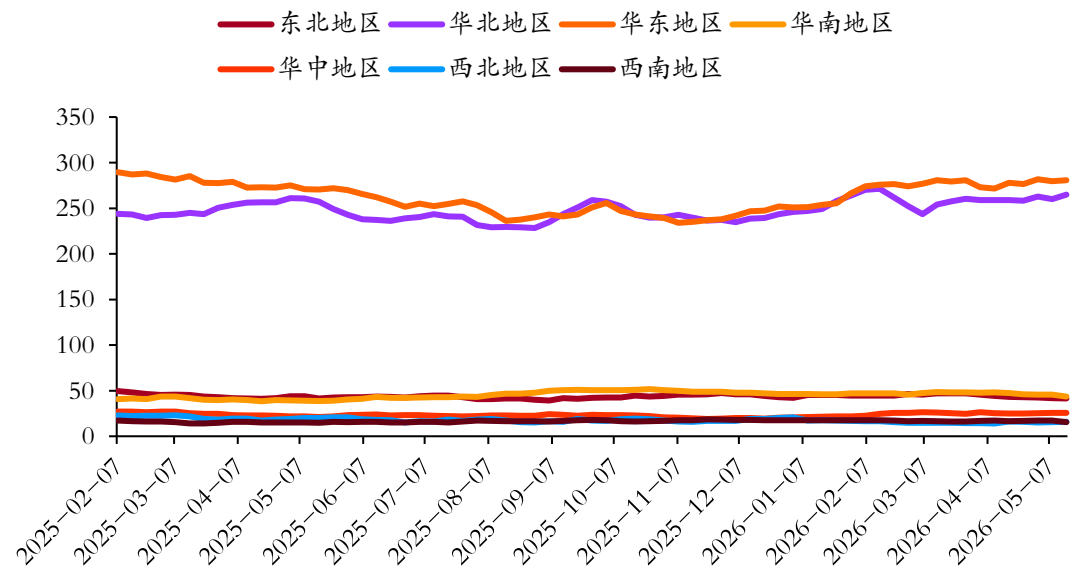
单位：万吨	230家独立焦企焦炭库存	东北地区独立焦企焦炭库存	华北地区独立焦企焦炭库存	华东地区独立焦企焦炭库存	华中地区独立焦企焦炭库存	西北地区独立焦企焦炭库存	西南地区独立焦企焦炭库存
2026/5/15	43.05	0.30	29.35	0.00	2.10	4.50	6.80
2026/5/8	42.97	0.12	30.95	0.00	1.30	3.90	6.70
环比变化	0.08	0.18	-1.60	0.00	0.80	0.60	0.10
同比变化	-22.41	-4.70	-5.86	-1.50	-1.62	-8.86	0.13

5.2 焦炭库存：247家钢厂焦炭库存累库1.95万吨

图表34：247家钢厂焦炭库存（单位：万吨）



图表35：247家钢厂焦炭不同地区库存（单位：万吨）

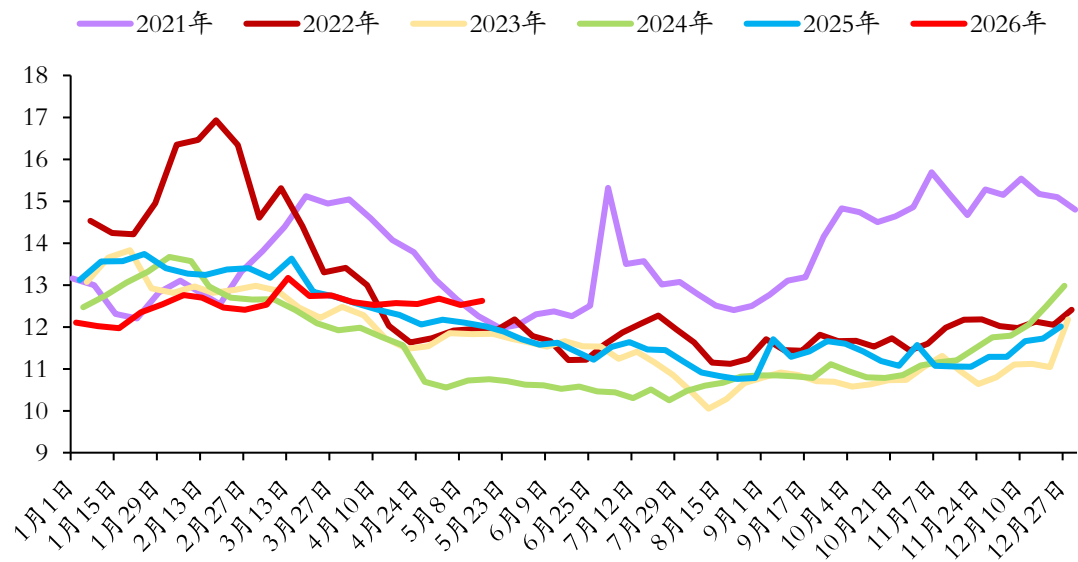


资料来源：Wind, Mysteel, 光大期货研究所

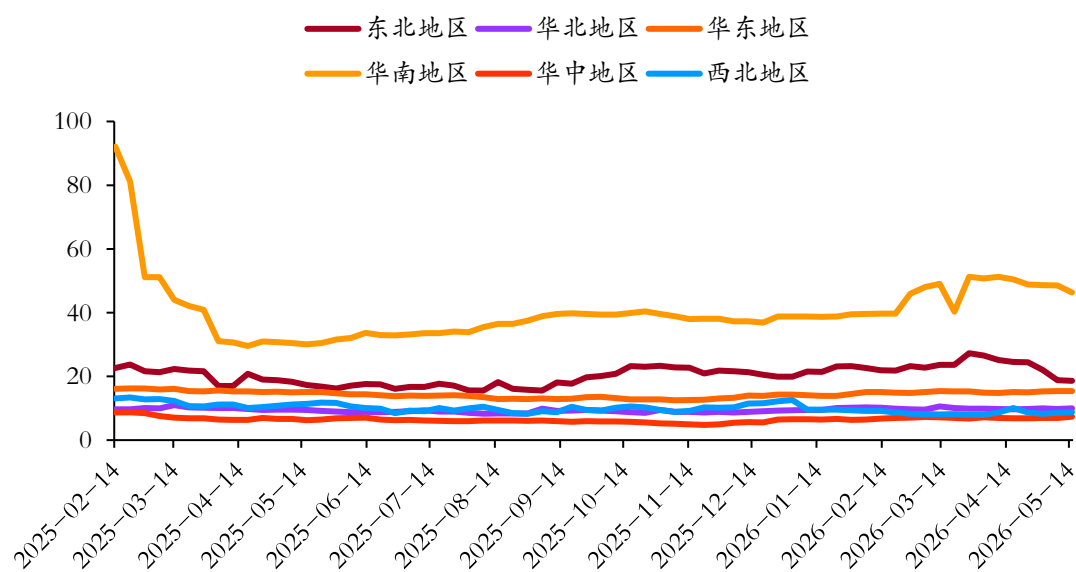
单位：万吨	247家钢厂焦炭库存	东北地区钢厂焦炭库存	华北地区钢厂焦炭库存	华东地区钢厂焦炭库存	华南地区钢厂焦炭库存	西北地区钢厂焦炭库存	西南地区钢厂焦炭库存
2026/5/15	687.44	41.52	264.91	280.58	43.50	15.88	15.45
2026/5/8	685.49	41.93	260.06	279.72	45.60	15.48	17.20
环比变化	1.95	-0.41	4.85	0.86	-2.10	0.40	-1.75
同比变化	23.64	-0.06	7.64	9.96	5.05	-4.18	0.75

5.3 焦炭库存：钢厂焦炭库存可用天数增加0.1天

图表36：247家钢厂焦化厂焦炭库存可用天数（单位：天）



图表37：247家钢厂焦化厂焦炭不同地区库存可用天数（单位：天，%）

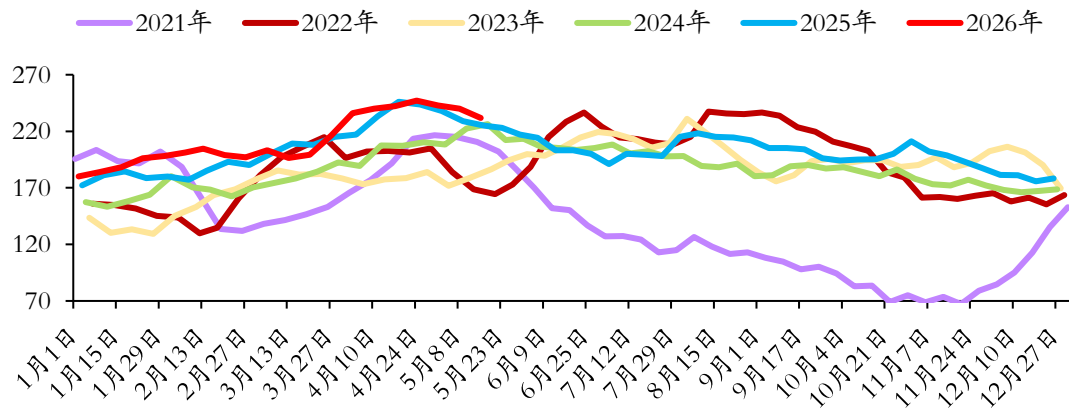


资料来源：Wind, Mysteel, 光大期货研究所

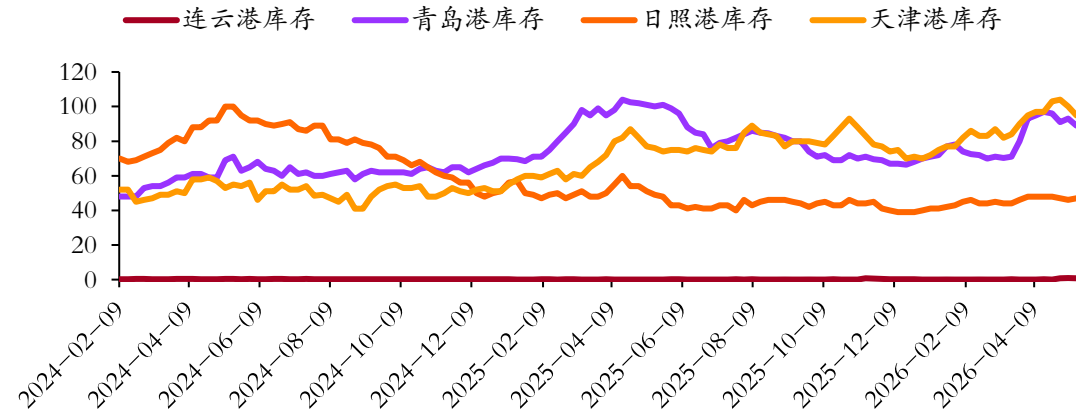
单位：天	247家钢厂焦炭库存可用天数	东北地区钢厂焦炭库存可用天数	华北地区钢厂焦炭库存可用天数	华东地区钢厂焦炭库存可用天数	华南地区钢厂焦炭库存可用天数	西北地区钢厂焦炭库存可用天数
2026/5/15	12.62	18.62	9.98	15.40	46.28	8.77
2026/5/8	12.52	18.80	9.79	15.36	48.51	8.55
环比变化	0.10	-0.18	0.19	0.04	-2.23	0.22
同比变化	0.61	1.29	0.49	0.27	16.24	-2.56

5.4 焦炭库存：港口总库存去库8.1万吨，焦炭库存合计去库4.67万吨

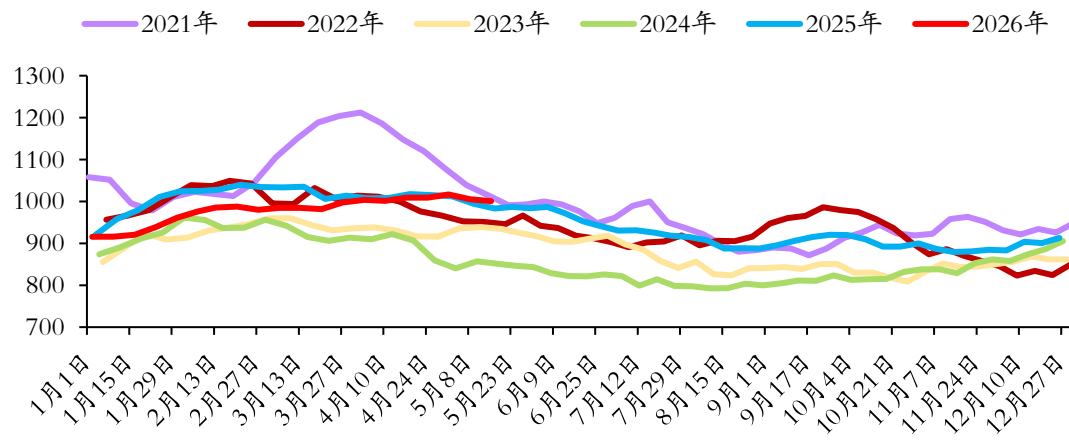
图表38：港口库存焦炭合计（单位：万吨）



图表39：主要港口焦炭库存（单位：万吨）



图表40：焦炭：库存合计：全样本（单位：万吨）

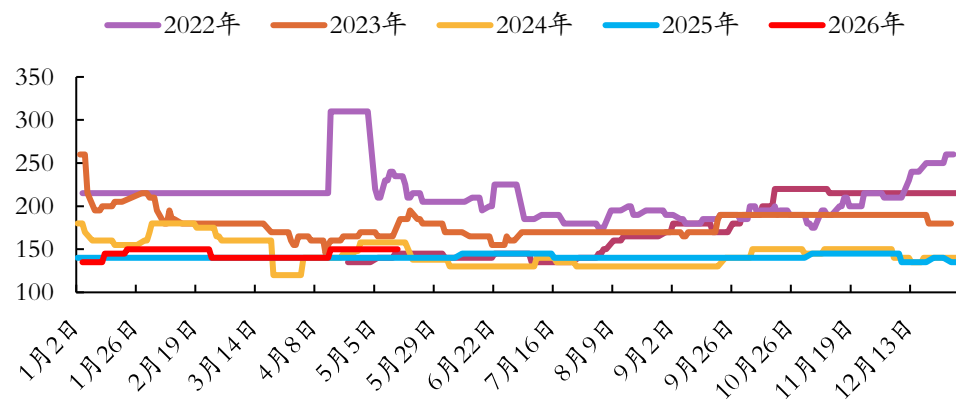


单位： 万吨	港口库存 焦炭合计	焦炭：库存合 计：全样本	连云港焦炭 库存	青岛港焦炭 库存	日照港焦炭 库存	天津港焦炭 库存
2026/ 5/15	231.80	1000.72	0.80	89.00	47.00	95.00
2026/ 5/8	239.90	1005.39	0.90	93.00	46.00	100.00
环比 变化	-8.10	-4.67	-0.10	-4.00	1.00	-5.00
同比 变化	6.69	17.50	0.69	-11.00	-2.00	19.00

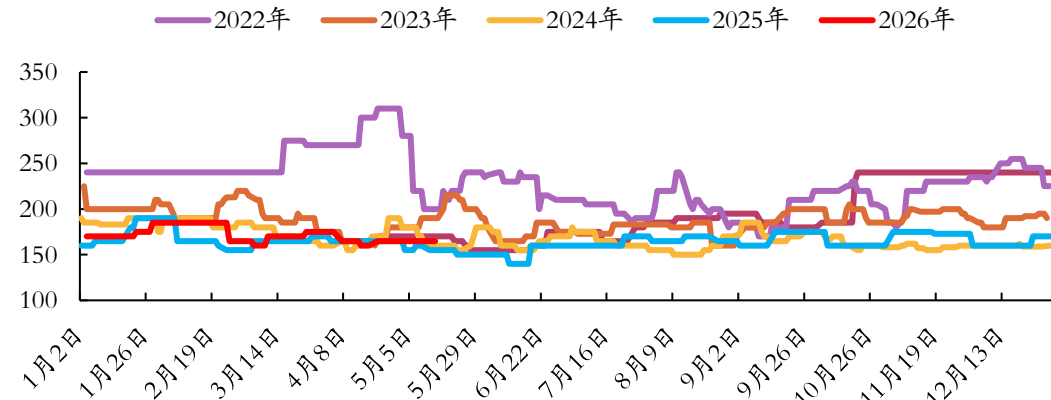
资料来源：Wind, Mysteel, 光大期货研究所

6.1 汽运价格

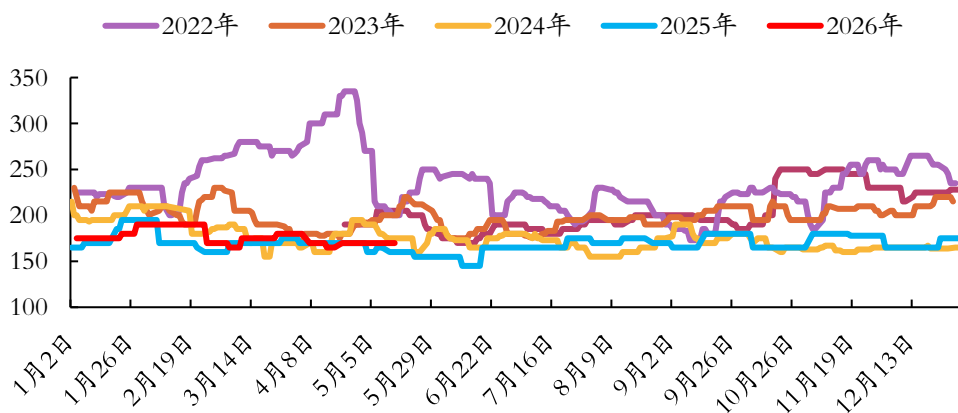
图表41：介休——丰南汽运费（单位：元）



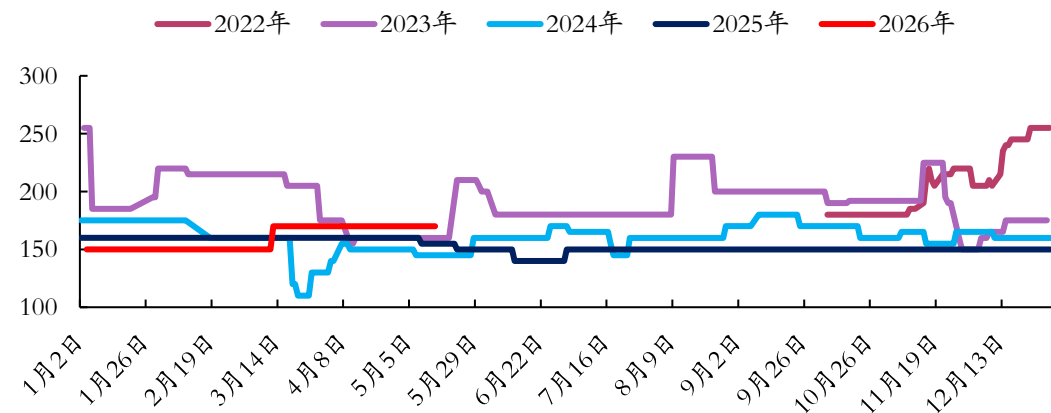
图表42：介休——日照港汽运费（单位：元）



图表43：孝义——日照港汽运费（单位：元）



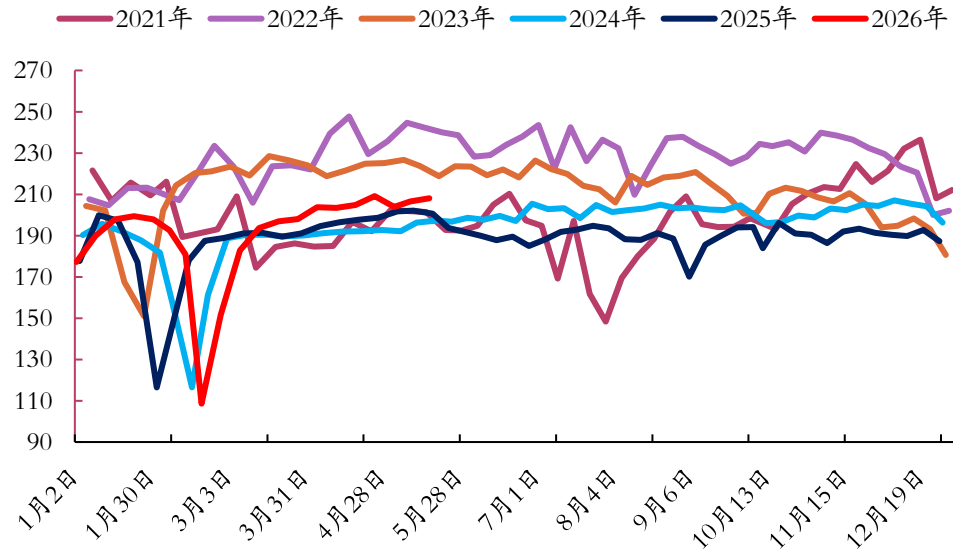
图表44：孝义——古冶区汽运费（单位：元）



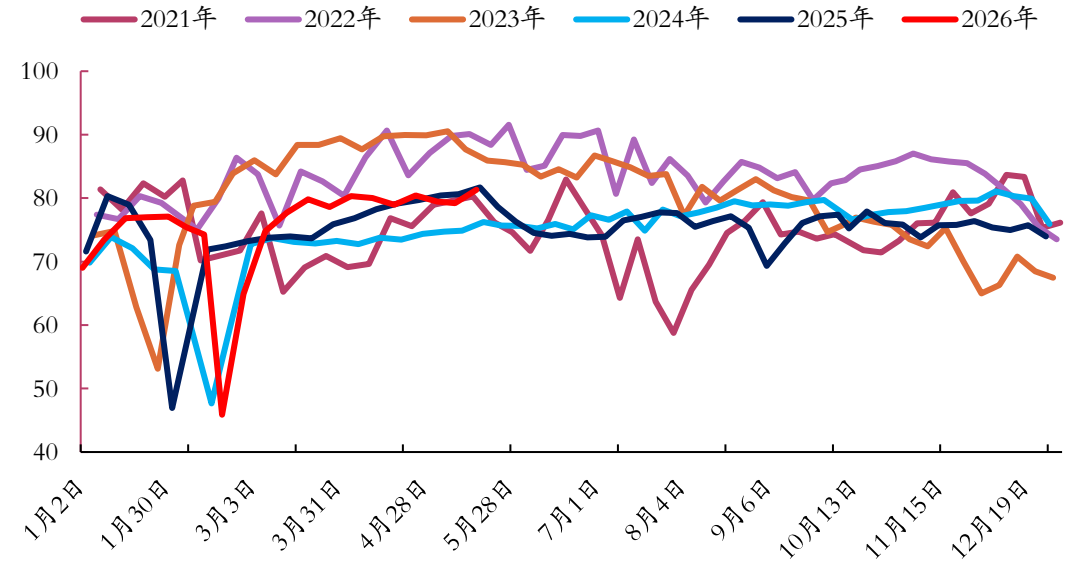
资料来源：Wind, Mysteel, 光大期货研究所

7.1 焦煤供应：523家样本矿山原煤产量增加1.63万吨，精煤产量增加2.13万吨

图表45：523家样本矿山原煤日均产量（单位：万吨）



图表46：523家样本矿山精煤日均产量（单位：万吨）

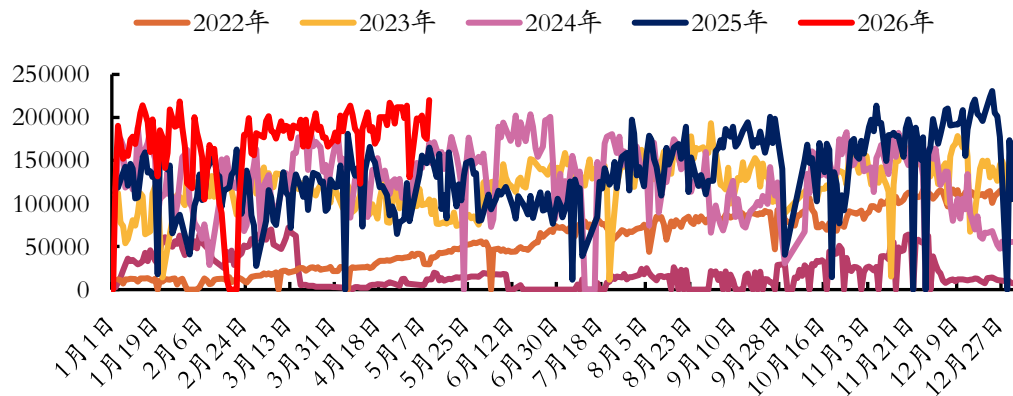


资料来源：Wind, Mysteel, 光大期货研究所

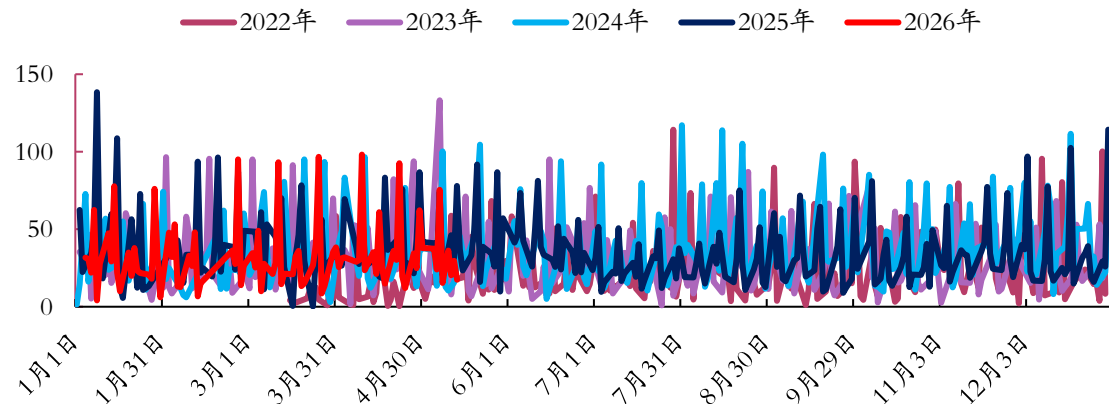
单位：万吨,万吨	523家样本矿山原煤产量	523家样本矿山精煤产量
2026/5/15	208.08	81.32
2026/5/8	206.45	79.19
环比变化	1.63	2.13
同比变化	7.47	-0.37

7.2 焦煤供应：蒙煤通关高位运行

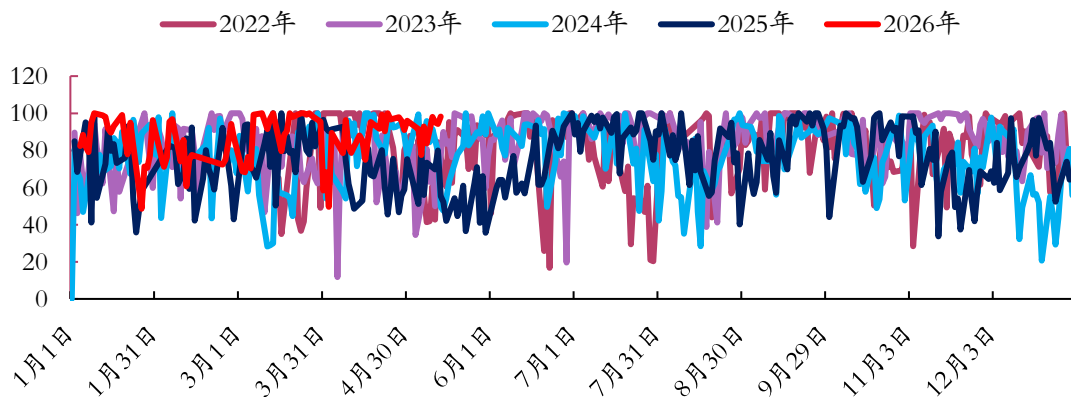
图表49：蒙煤：甘其毛都口岸通关量（单位：吨）



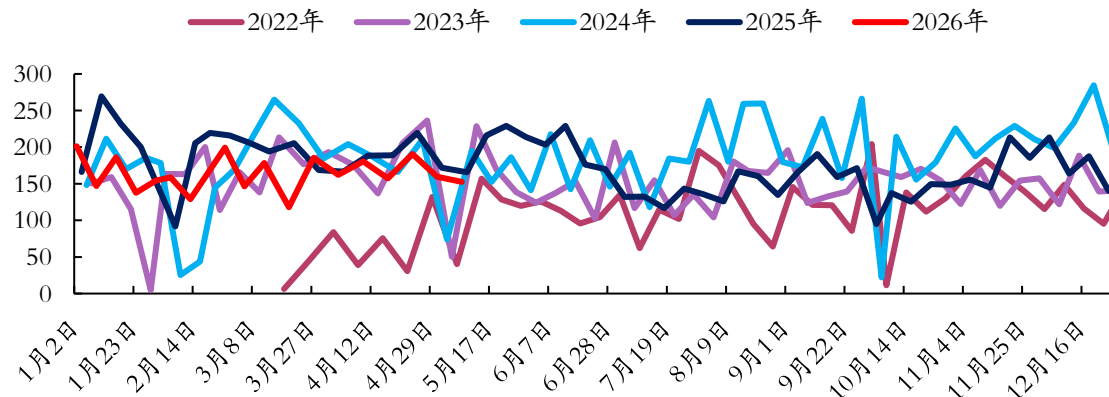
图表50：焦煤挂牌量（万吨，日）



图表51：焦煤竞拍成交率（单位：%）



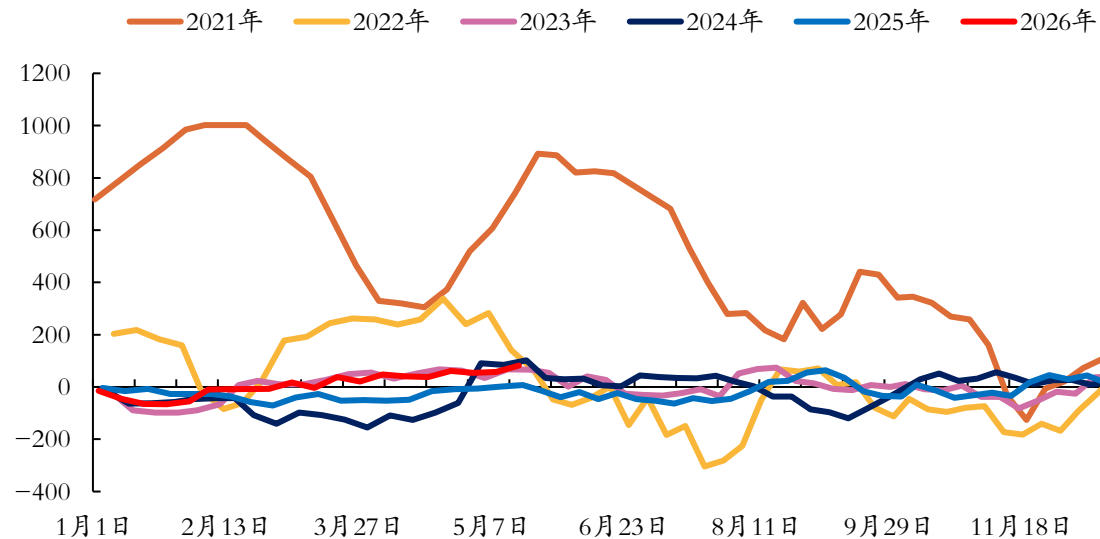
图表52：焦煤挂牌量（万吨，周）



资料来源：Wind, Mysteel, 光大期货研究所

8.1 焦化利润：焦企生产利润增加，目前生产盈利82元/吨

图表53：焦化利润（单位：元/吨）

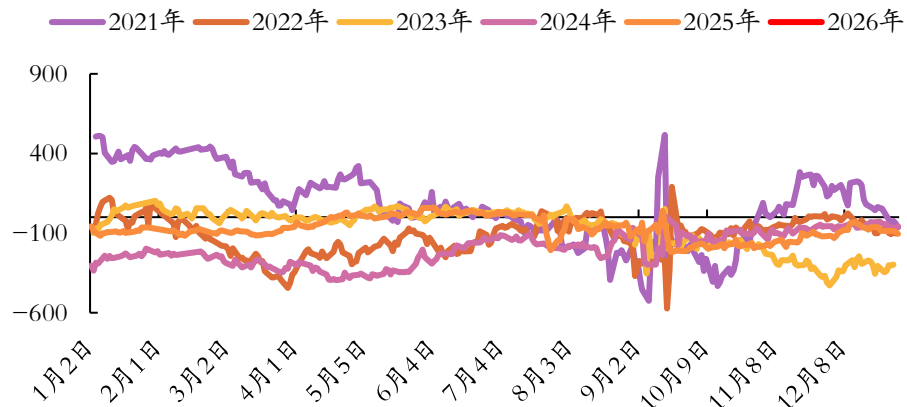


资料来源：Wind, Mysteel, 光大期货研究所

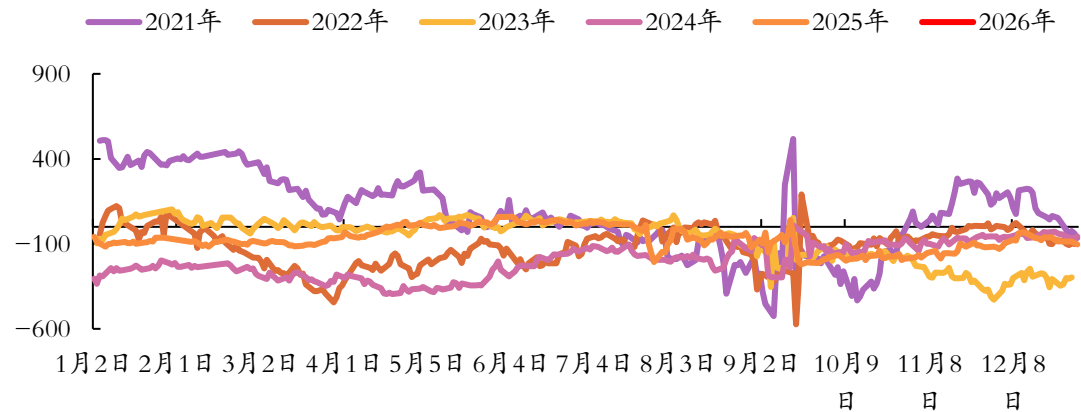
单位：元	独立焦化企业：吨焦平均利润
2026/5/15	82.00
2026/5/8	58.00
变化	24.00

8.2 焦化利润：09合约盘面亏损116.75元/吨，01合约盘面亏损357.25元/吨

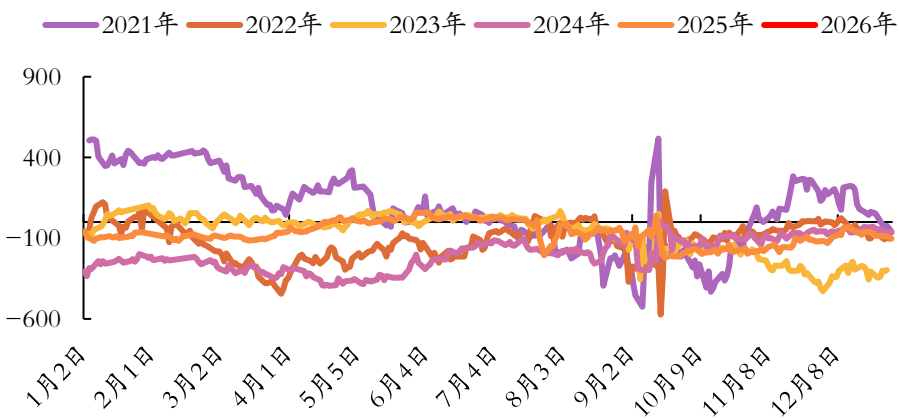
图表54：双焦01合约盘面利润（单位：元/吨）



图表55：双焦05合约盘面利润（单位：元/吨）



图表56：双焦09合约盘面利润（单位：元/吨）

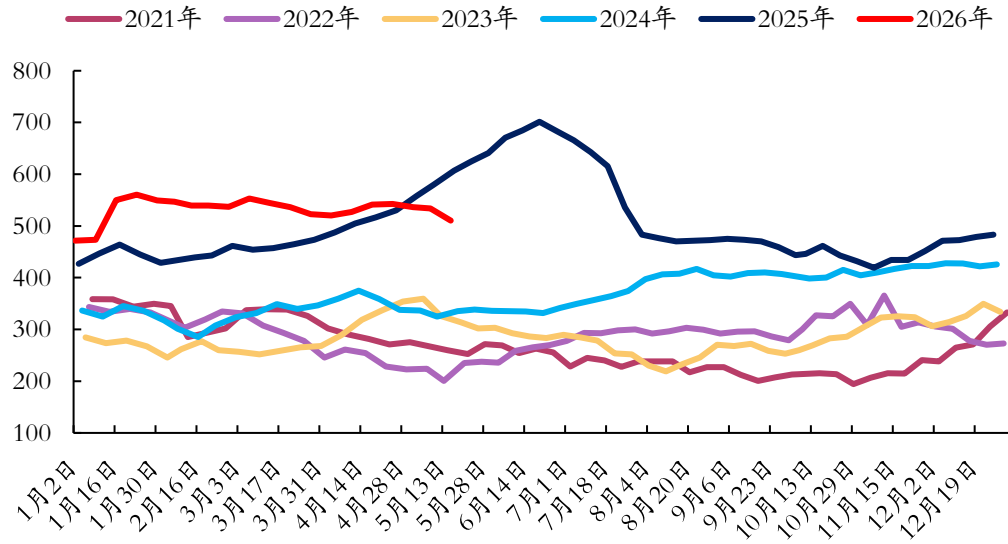


单位：元/吨	01合约盘面利润	05合约盘面利润	09合约盘面利润
2026/5/15	-357.25	-6.35	-116.75
2026/5/8	-375.90	-39.20	-178.10
变化	18.65	32.85	61.35

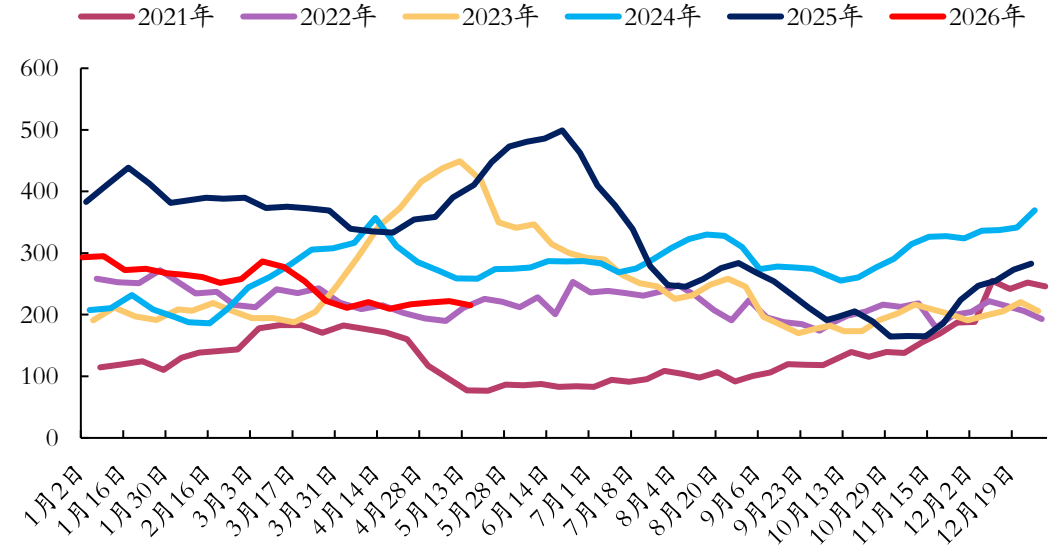
资料来源：Wind, Mysteel, 光大期货研究所

9.1 焦煤库存：523家样本矿山原煤库存减少，精煤库存减少

图表57：523家样本矿山原煤库存（单位：万吨）



图表58：523家样本矿山精煤库存（单位：万吨）

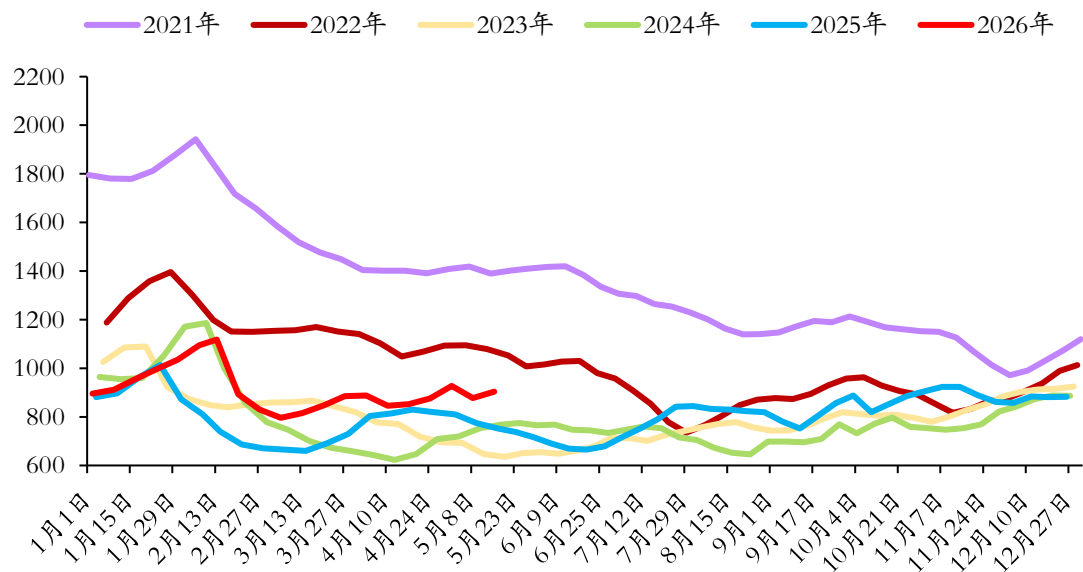


资料来源：Wind, Mysteel, 光大期货研究所

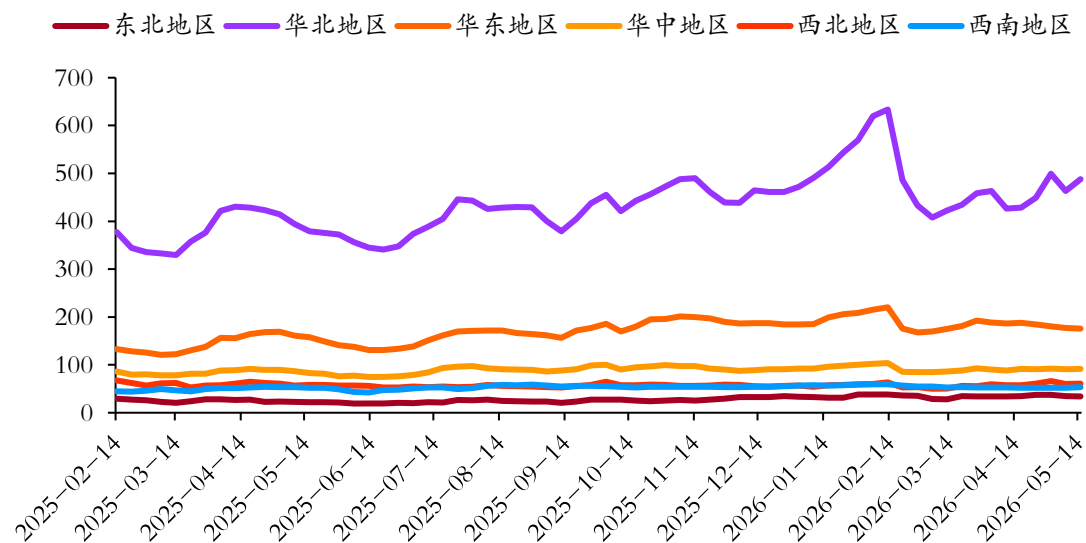
单位：%,万吨	523家样本矿山原煤库存	523家样本矿山精煤库存
2026/5/15	510.63	215.49
2026/5/8	533.73	221.84
环比变化	-23.10	-6.35
同比变化	-96.20	-194.96

9.2 焦煤库存：独立焦企炼焦煤库存增加25.53万吨

图表61：230家独立焦企炼焦煤库存（单位：万吨）



图表62：230家独立焦企炼焦煤不同地区库存（单位：万吨）

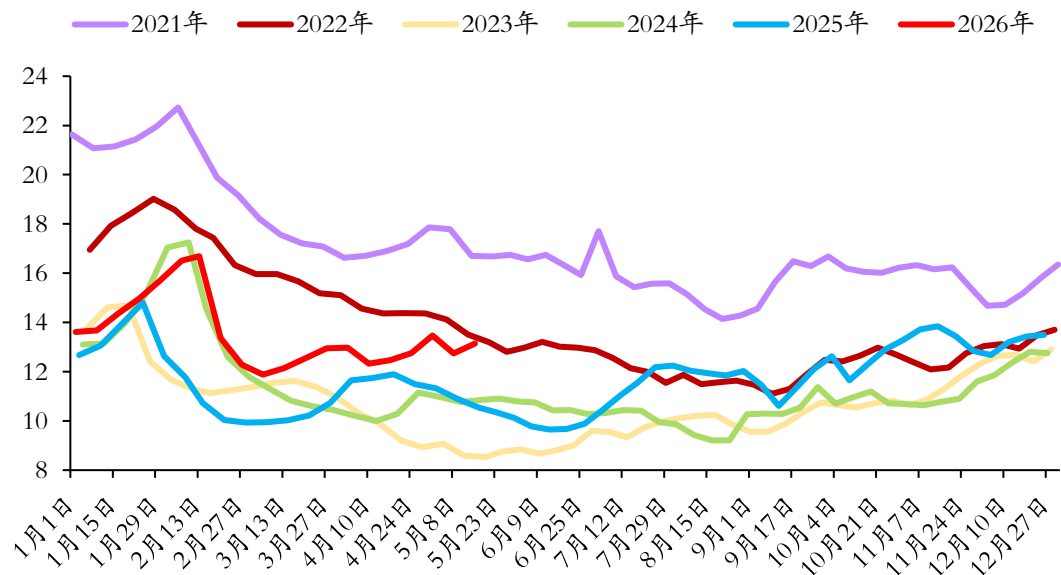


资料来源：Wind, Mysteel, 光大期货研究所

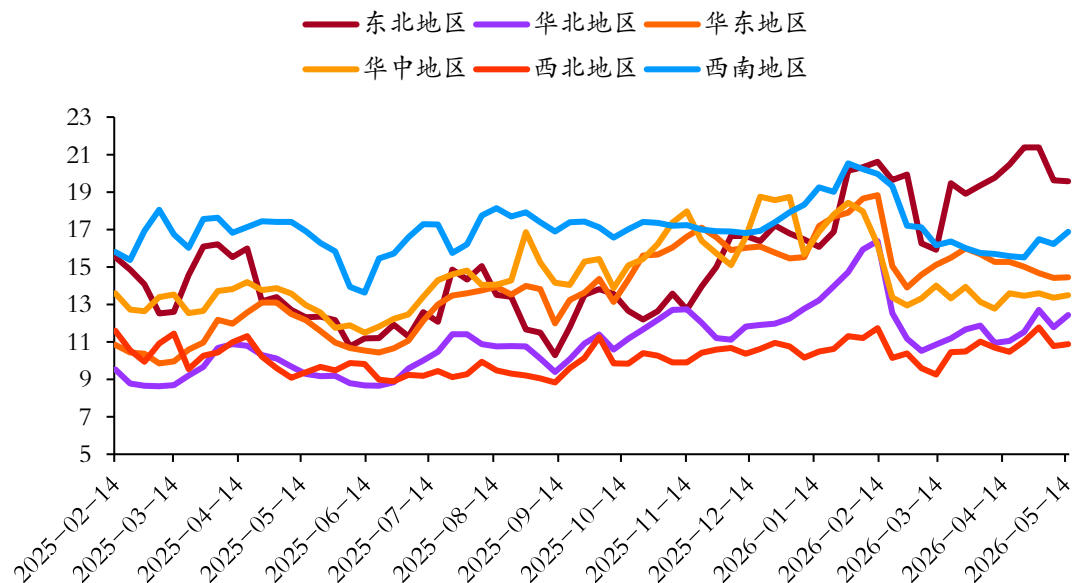
单位：万吨	230家独立焦企炼焦煤库存	东北地区焦企焦煤库存	华北地区焦企焦煤库存	华东地区焦企焦煤库存	华中地区焦企焦煤库存	西北地区焦企焦煤库存	西南地区焦企焦煤库存
2026/5/15	903.35	34.10	487.69	175.61	91.85	60.80	53.30
2026/5/8	877.82	34.60	463.51	177.14	90.65	59.92	52.00
环比变化	25.53	-0.50	24.18	-1.53	1.20	0.88	1.30
同比变化	150.79	11.83	108.54	17.81	8.70	2.41	1.50

9.3 焦煤库存：独立焦企炼焦煤库存可用天数增加0.41天

图表63：230家独立焦企炼焦煤库存可用天数（单位：天）



图表64：230家独立焦企炼焦煤不同地区库存可用天数（单位：天）

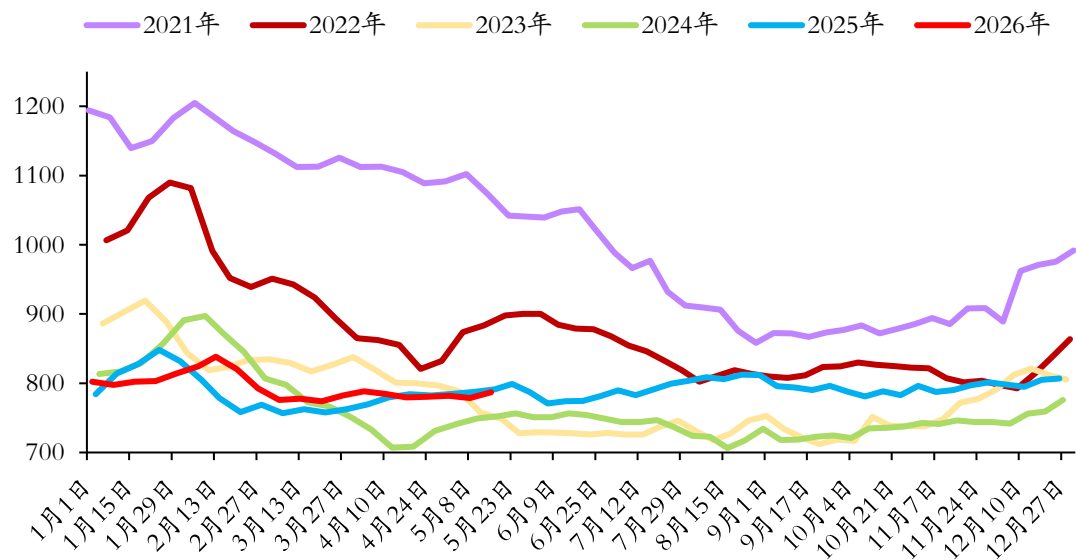


资料来源：Wind, Mysteel, 光大期货研究所

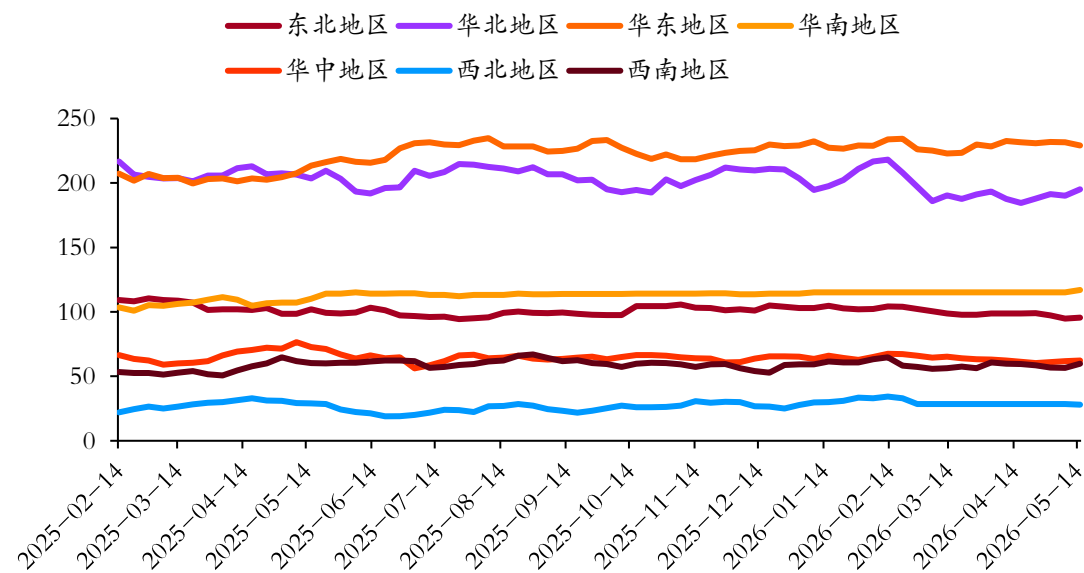
单位：天	230家独立焦企炼焦煤库存可用天数	东北地区焦企焦煤库存可用天数	华北地区焦企焦煤库存可用天数	华东地区焦企焦煤库存可用天数	华中地区焦企焦煤库存可用天数	西北地区焦企焦煤库存可用天数	西南地区焦企焦煤库存可用天数
2026/5/15	13.15	19.57	12.43	14.45	13.49	10.88	16.87
2026/5/8	12.74	19.62	11.79	14.42	13.36	10.78	16.22
环比变化	0.41	-0.05	0.64	0.03	0.13	0.10	0.65
同比变化	2.60	7.26	3.14	2.29	0.53	1.51	-0.03

9.4 焦煤库存：247钢厂炼焦煤库存增加8.39万吨

图表65：247家钢厂炼焦煤库存（单位：万吨）



图表66：247家钢厂炼焦煤不同地区库存（单位：万吨）

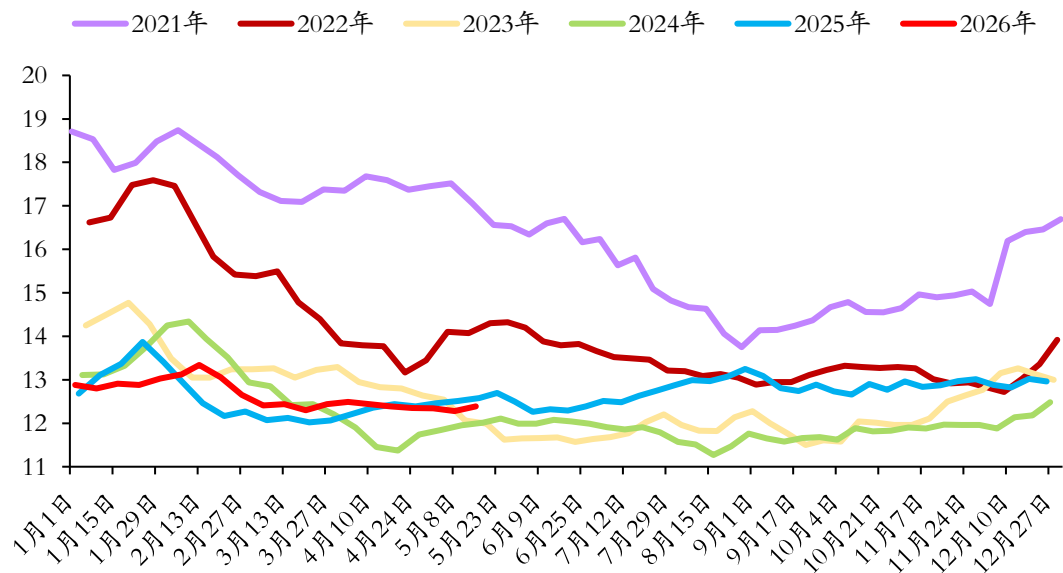


资料来源：Wind, Mysteel, 光大期货研究所

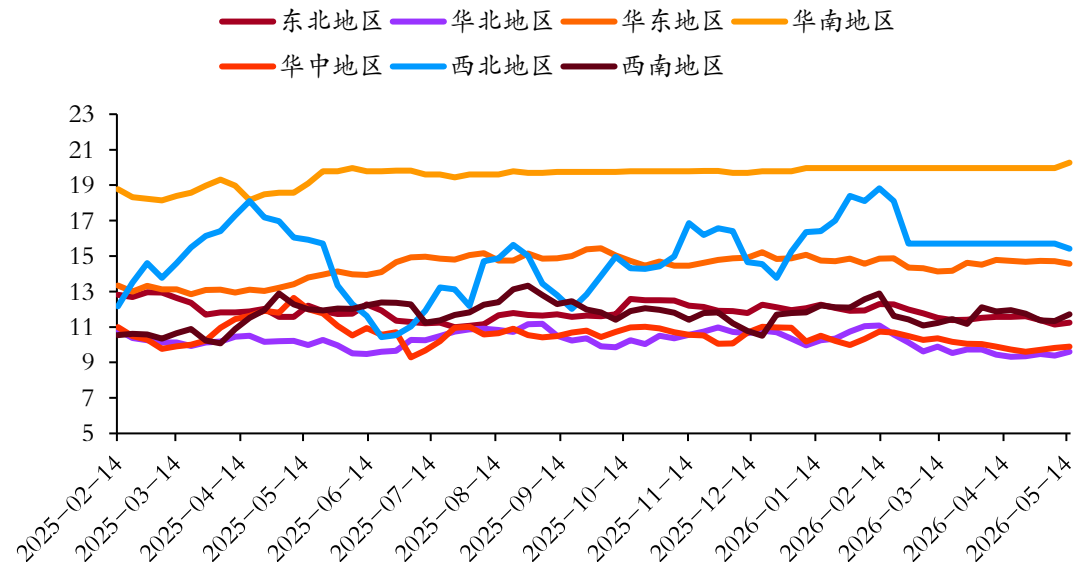
单位：万吨	247家钢厂炼焦煤库存	东北地区钢厂炼焦煤库存	华北地区钢厂炼焦煤库存	华东地区钢厂炼焦煤库存	华南地区钢厂炼焦煤库存	华中地区钢厂炼焦煤库存	西北地区钢厂炼焦煤库存	西南地区钢厂炼焦煤库存
2026/5/15	786.84	95.60	195.00	229.14	117.00	62.30	28.10	59.70
2026/5/8	778.45	94.70	190.11	231.54	115.20	61.80	28.60	56.50
环比变化	8.39	0.90	4.89	-2.40	1.80	0.50	-0.50	3.20
同比变化	-4.37	-6.40	-8.65	15.78	6.80	-10.30	-0.90	-0.70

9.5 焦煤库存：247家钢厂焦煤库存可用天数增加0.11天

图表67：247家钢厂炼焦煤库存可用天数（单位：天）



图表68：247家钢厂炼焦煤不同地区库存可用天数（单位：天）

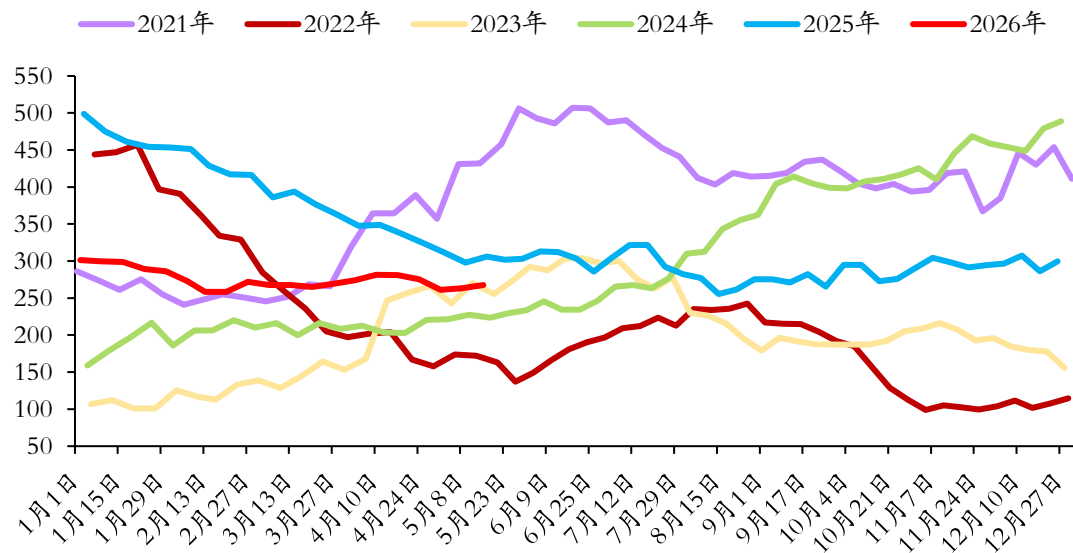


资料来源：Wind, Mysteel, 光大期货研究所

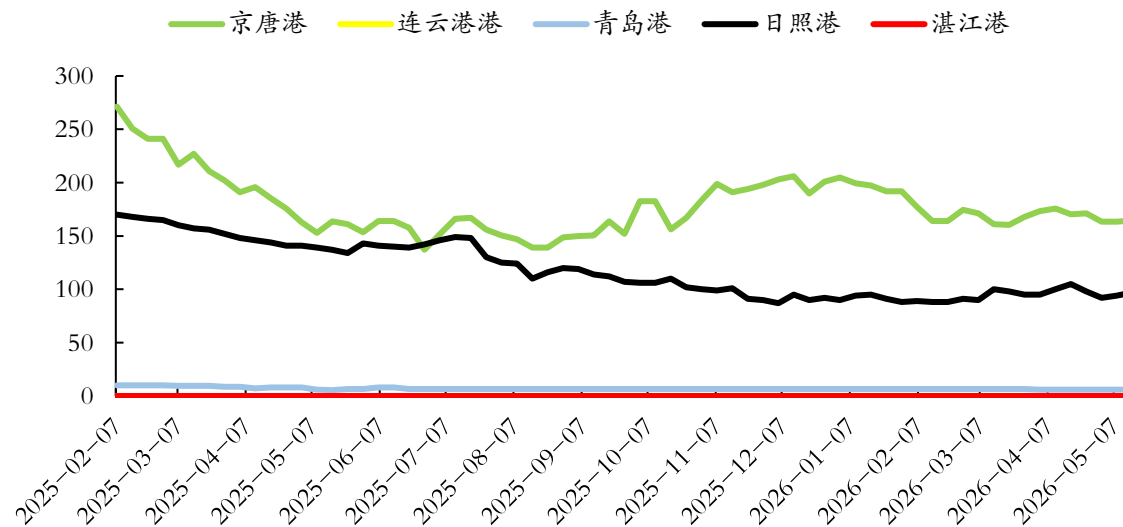
单位：天	247家钢厂炼焦煤 库存 可用天数	东北地区钢厂炼焦煤 库存 可用天数	华北地区钢厂炼焦煤 库存 可用天数	华东地区钢厂炼焦煤 库存 可用天数	华南地区钢厂炼焦煤 库存 可用天数	华中地区钢厂炼焦煤 库存 可用天数	西北地区钢厂炼焦煤 库存 可用天数	西南地区钢厂炼焦煤 库存 可用天数
2026/5/15	12.39	11.25	9.61	14.57	20.27	9.90	15.42	11.72
2026/5/8	12.28	11.14	9.38	14.72	19.96	9.82	15.70	11.33
环比变化	0.11	0.11	0.23	-0.15	0.31	0.08	-0.28	0.39
同比变化	-0.19	-0.96	-0.37	0.78	1.18	-2.10	-0.50	-0.29

9.6 焦煤库存：港口库存增加4.37万吨

图表69：炼焦煤：进口：港口库存合计（单位：万吨）



图表70：炼焦煤：进口：主要港口库存（单位：万吨）

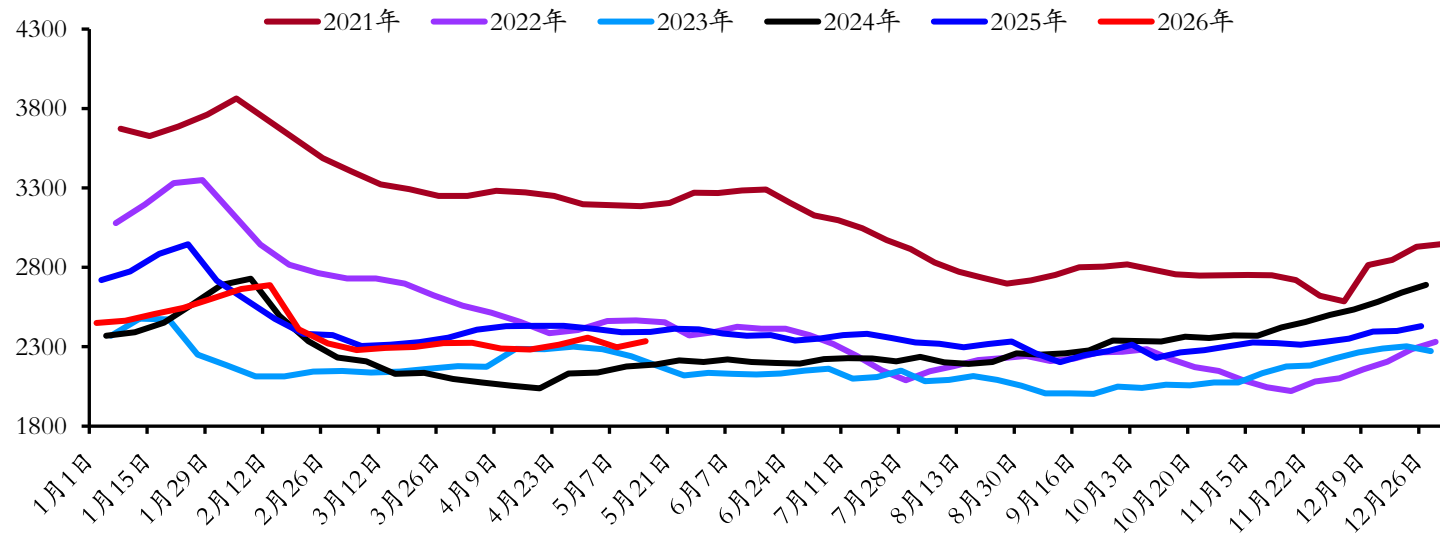


资料来源：Wind, Mysteel, 光大期货研究所

单位：万吨	港口库存炼焦煤合计	京唐港炼焦煤库存	连云港港炼焦煤库存	青岛港炼焦煤库存	日照港炼焦煤库存	湛江港炼焦煤库存
2026/5/15	267.68	164.68	0.00	6.00	97.00	0.00
2026/5/8	263.31	163.31	0.00	6.00	94.00	0.00
环比变化	4.37	1.37	0.00	0.00	3.00	0.00
同比变化	-38.41	1.09	0.00	0.50	-40.00	0.00

9.7 焦煤库存：焦煤总库存累库37.04万吨

图表71：焦煤总库存（单位：万吨）

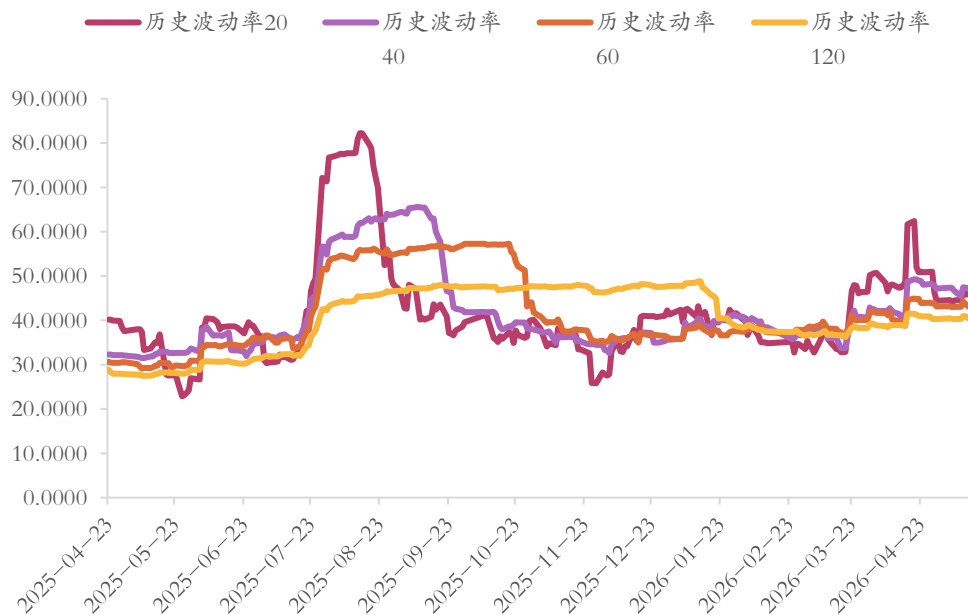


资料来源：Wind, Mysteel, 光大期货研究所

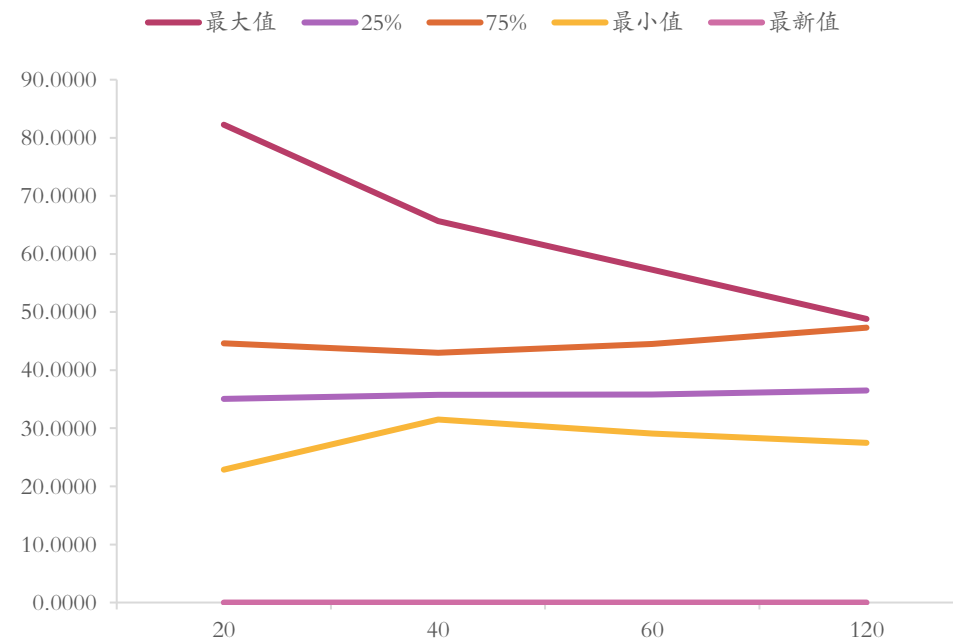
单位：万吨	焦煤总库存
2026/5/15	2334.72
2026/5/8	2297.68
环比变化	37.04
同比变化	-57.96

10.1 焦煤期权

图表：历史波动率



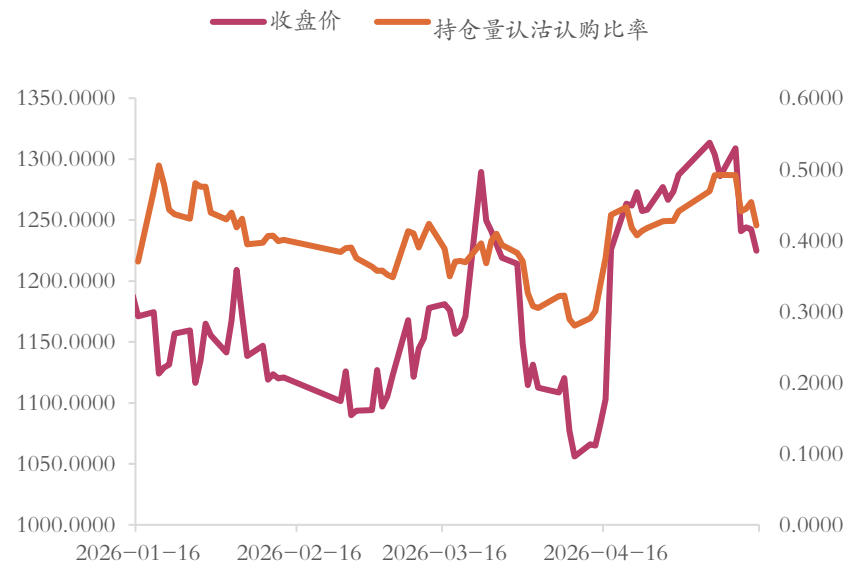
图表：历史波动率锥



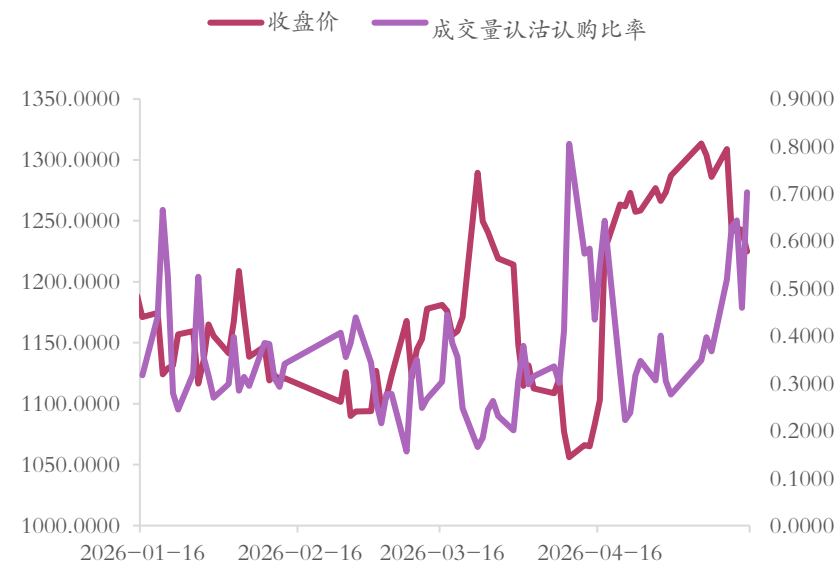
资料来源：Wind，光大期货研究所

10.2焦煤期权

图表：收盘价&期权持仓量认沽认购比率



图表：收盘价&期权成交量认沽认购比率



资料来源：Wind，光大期货研究所

煤焦总结：焦企利润整体较好，涨价空间多已交易

总 结

焦炭方面，本周焦炭第三轮提涨落地，天津准一价格涨50元/吨，吕梁准一级、唐山一级价格涨55元/吨，日照准一级冶金焦价格不变，期货价格下跌，焦炭2609合约下跌21元/吨。供应方面，第三轮焦炭提涨落地后，焦企利润走扩至80元/吨左右，焦企生产积极性继续走高，不过个别装置有所检修，本周焦化企业整体开工负荷大稳小动，独立焦企日均产量减少0.08万吨，247家钢厂焦炭日均产量增加0.09万吨，焦炭生产供应整体略微增加，焦炭生产边际宽松预期仍存。需求方面，终端需求节假日后持续恢复，螺纹表需回升44.71万吨至242.52万吨；钢厂高炉开工率回升0.26%，247家钢厂高炉产能利用率提升，铁水产量回升0.42万吨/日至239.33万吨/日，铁水产量小幅回升，对于焦炭的需求维持高位。库存方面，本周230家独立焦企库存累库0.08万吨，钢厂焦炭库存累库1.95万吨，焦炭港口库存去库8.1万吨，焦炭总库存去库4.67万吨。综合来看，第三轮焦炭提涨落地后，焦企利润继续走扩至80元/吨左右，焦化企业生产积极性较为高昂，部分独立焦企装置检修影响焦炭产量，不过整体焦炭生产供应仍有所增长，焦炭供应边际宽松预期仍存；钢厂价格近期有所反弹，下游钢厂盈利率走高至64%左右，钢厂利润给与焦炭价格一定弹性，不过焦企利润改善后，多数钢厂对于焦炭价格已有一定抵触情绪，预计短期焦炭盘面呈现震荡运行态势。

焦煤方面，本周柳林低硫主焦煤价格跌46元/吨、山西中硫主焦价格涨30元/吨；进口蒙煤价格下跌，蒙5#原煤价格跌15元/吨，蒙3精煤价格跌10元/吨，焦煤2609期货价格下跌61元/吨。供给方面，节假日后煤矿生产持续提升负荷，原煤以及焦煤产量均有所回升，523家样本煤矿原煤产量增加1.63万吨，精煤产量增加2.13万吨至81.32万吨/日；进口方面，中蒙口岸车辆积极通关，蒙煤进口维持高位运行。需求方面，第三轮焦炭提涨落地后，焦企生产利润继续走扩，目前生产盈利80元/吨左右，焦化企业生产积极性较为高昂，本周焦化厂整体开工有所回升，对于焦煤需求有所增加，焦企高利润状态维持，对于焦煤原料有一定支撑。库存方面，523家样本矿山原煤库存减少23.1万吨，精煤库存减少6.35万吨，独立焦企焦煤库存增加25.53万吨，钢厂焦煤库存增加8.39万吨，港口焦煤库存累库4.37万吨，焦煤总库存累库37.04万吨。综合来看，煤矿仍在积极复工复产，国内焦煤企业生产符合继续提升，国内焦煤产量继续增加，中蒙口岸焦煤通关较为顺畅，蒙煤进口持续放量，预期焦煤的供应仍较为宽松；第三轮焦炭提涨落地后，下游焦化企业生产利润继续走扩，对于焦煤的现实需求有所支撑，不过由于整体焦煤供应仍较为宽松，短期焦煤整体库存仍旧呈现累库状态，预计短期焦煤盘面呈现震荡态势。

黑色研究团队介绍

- 邱跃成，现任光大期货研究所所长助理兼黑色研究总监，曾任西本新干线首席研究员、中物联钢铁物流专委会钢铁PMI研究中心主任，近20年钢铁行业现货贸易、研究咨询工作经验。为2019年、2020年上期所优秀黑色金属产业服务团队负责人，2020-2023年连续四年上期所优秀黑色金属分析师，2019年大商所十大期货投研团队核心成员，期货日报第十四届、第十五届、第十六届最佳工业品期货分析师。期货从业资格号：F3046854，期货交易咨询资格号：Z0016941。
- 张笑金，现任光大期货研究所资源品研究总监，郑州商品交易所动力煤培训师、期货日报最佳黑色产业链期货分析师、多次荣获郑州商品交易所动力煤高级分析师，2019年荣获郑商所资深高级分析师。期货从业资格号：F0306200，期货交易咨询资格号：Z0000082。
- 柳浠，理学硕士，现任光大期货研究所黑色研究员，擅长基于产业链数据的基本面供需分析。期货从业资格号：F03087689，期货交易咨询资格号：Z0019538。
- 张春杰，现任光大期货研究所黑色研究员，曾任职投资公司和期现贸易公司，通过CFA二级考试，擅长从投资交易策略和期现角度思考，具备将金融理论与产业操作相结合的经验。期货从业资格号：F03132960。

联系我们

公司地址：中国（上海）自由贸易试验区杨高南路729号6楼、703单元

公司电话：021-80212222 传真：021-80212200

客服热线：400-700-7979 邮编：200127

免责声明

本报告的信息均来源于公开资料，我公司对这些信息的准确性和完整性不作任何保证，也不保证所包含的信息和建议不会发生任何变更。我们已力求报告内容的客观、公正，但文中的观点、结论和建议仅供参考，报告中的信息或意见并不构成所述品种的操作依据，投资者据此做出的任何投资决策与本公司和作者无关。