

黑色金属产业链周报
2026.06.29-07.03





长城期货
GREAT WALL FUTURES

P A R T

01

螺纹钢期货



长城期货
GREAT WALL FUTURES

目录

Contents

01 中线行情分析

02 品种交易策略

03 相关数据情况



1

中线趋势判断

综合长城期货AI智能数据量化模型中线趋势策略分析，螺纹钢期货主力合约日线级别运行于2944至3392的整理区间。

2


趋势判断逻辑

- 1、建筑钢材下游需求相对平淡，工业板材需求则有所回暖。
- 2、中线技术走势处于宽幅整理区间格局。

3

中线策略建议

螺纹钢价格区间整理阶段可考虑实施网格交易策略。



■ 上周策略回顾

螺纹钢期货主力合约逐步进入区间运行格局。

■ 本周策略建议

区间整理阶段可考虑风格交易策略，天线3392，地线2944，网格间距32，网格数量14。

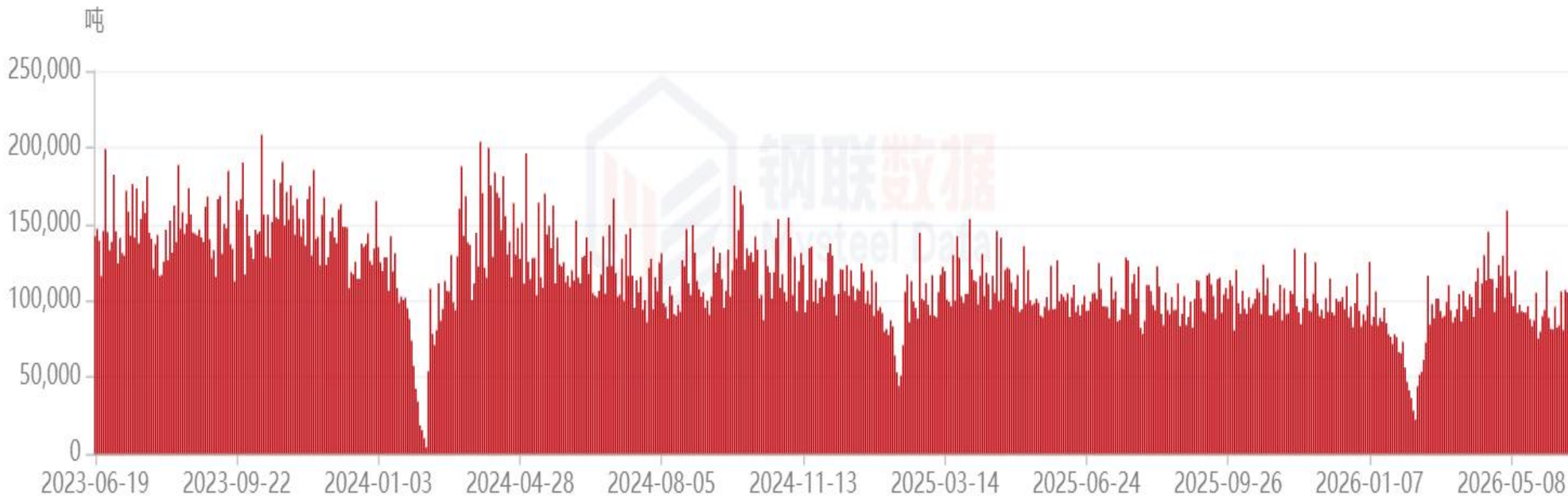
■ 现货企业套期保值建议

观望等待中线趋势明朗。

中国螺纹钢实际产量分布 (单位: 万吨)

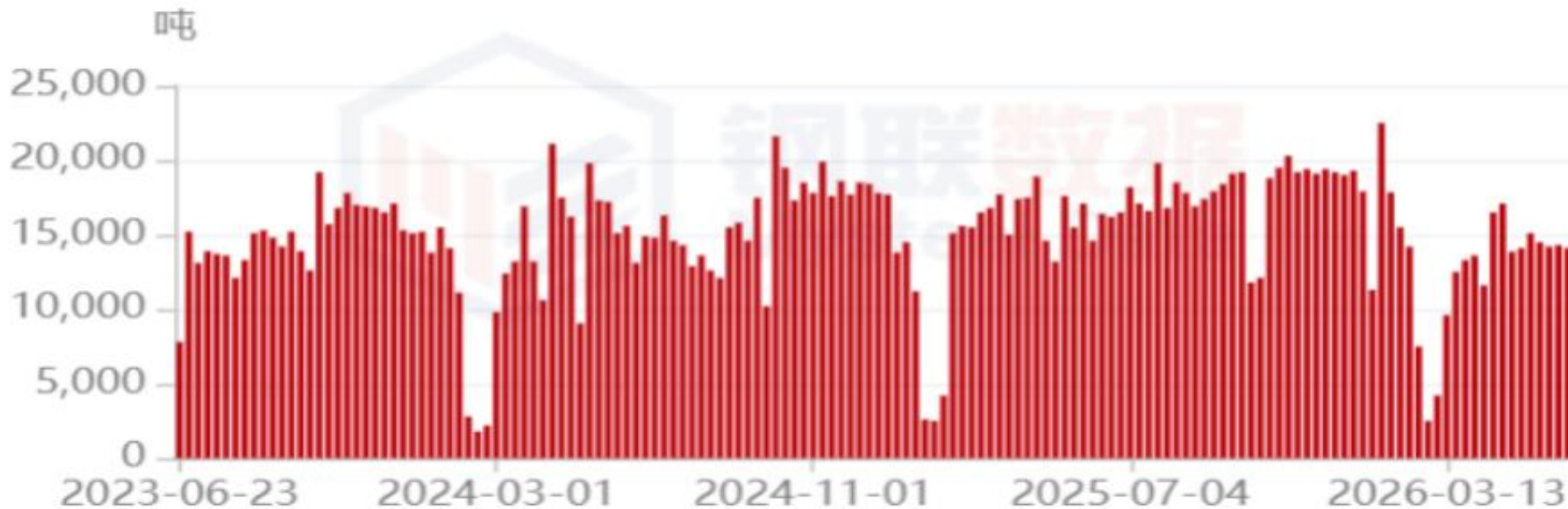


螺纹钢成交量合计



■ 建筑用钢：主流贸易商：成交量合计：中国（日）

螺纹钢采购量



■ 建筑用钢：终端市场：采购量：上海（周）

房屋新开工面积累计同比



— 房地产开发企业：房屋：新开工面积累计同比：中国（月）

螺纹钢期末库存



< 品种诊断 机构观点 盈利席位 主力资金

- AI品种诊断报告 -

看整体趋势，日线基本处在下行通道中，从形态上看，价格处在底部敏感位置，需留意趋势反转的可能。

资金方面，主力空头阵营略占优势。同时，资金流入幅度较大，主力关注度上升。



本报告数据来源为Wind、Mysteel、长城期货交易咨询部

< 品种诊断 机构观点 盈利席位 主力资金

多空流向: -46.9    主力略微偏空
 资金能量: 62.9    资金流入幅度较大
 多空分歧: 84.8    变盘风险较高

如何通过三大主力指标，对行情的方向、量级、风险快速做出判断？ [查看>](#)

多空流向: -46.9    06-25 17:49 说明

主力空头阵营略占优势

• 螺纹钢品种前20持仓今日流空5.35亿，AI评分为-46.9，在历史上属于较小幅度的流空。







长城期货
GREAT WALL FUTURES

P A R T

02

铁矿石期货



长城期货
GREAT WALL FUTURES

目录

Contents

01 中线行情分析

02 品种交易策略

03 相关数据情况



1

中线趋势判断

根据长城期货AI智能数据模型综合因素分析，铁矿石期货主力合约运行于722至862的整理区间。

2

趋势判断逻辑

- 1、上游铁矿石原材料端供应充足，下游钢材整体需求平稳，静候行业需求整体复苏。
- 2、中线趋势方面继续运行于区间整理格局。

3

中线策略建议

区间整理格局可考虑实施网格交易策略。



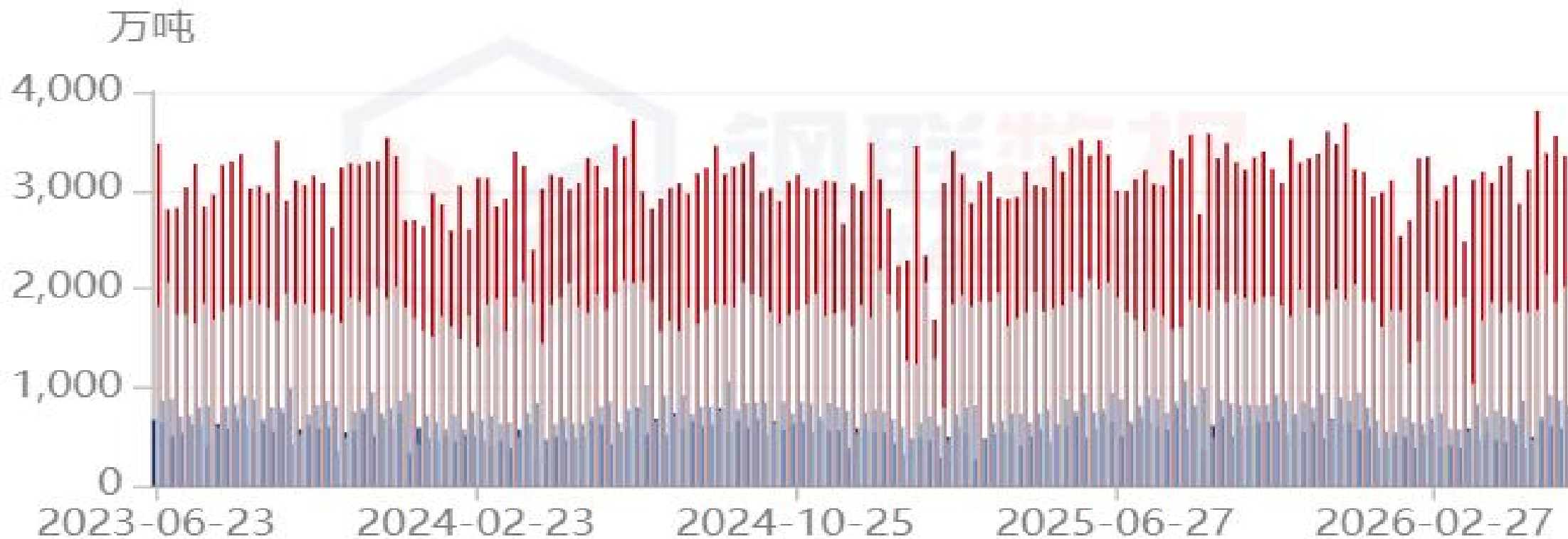
■ 上周策略回顾

长城期货AI智能数据模型品种诊断报告显示，铁矿石期货主力合约运行于均衡区间整理格局。

■ 本周策略建议

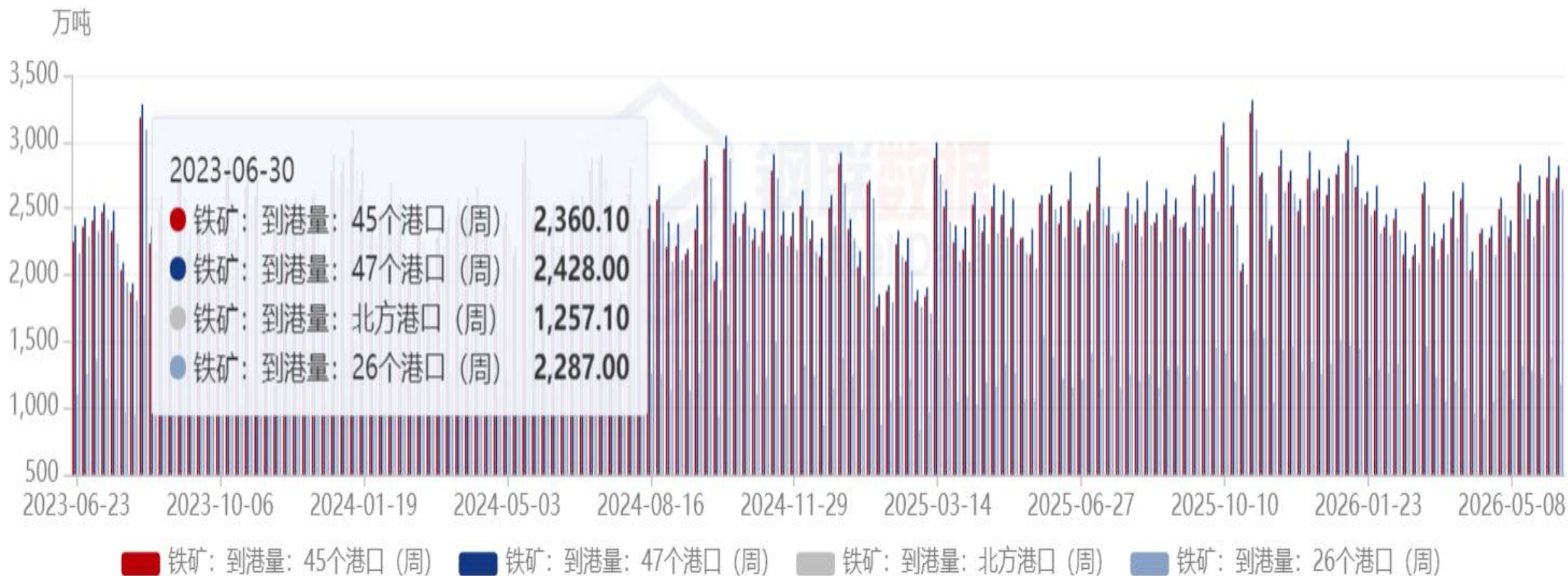
区间整理阶段，铁矿石可考虑实施网格交易策略，天线862，地线722，网格间距10，网格数量14。

铁矿石发货量

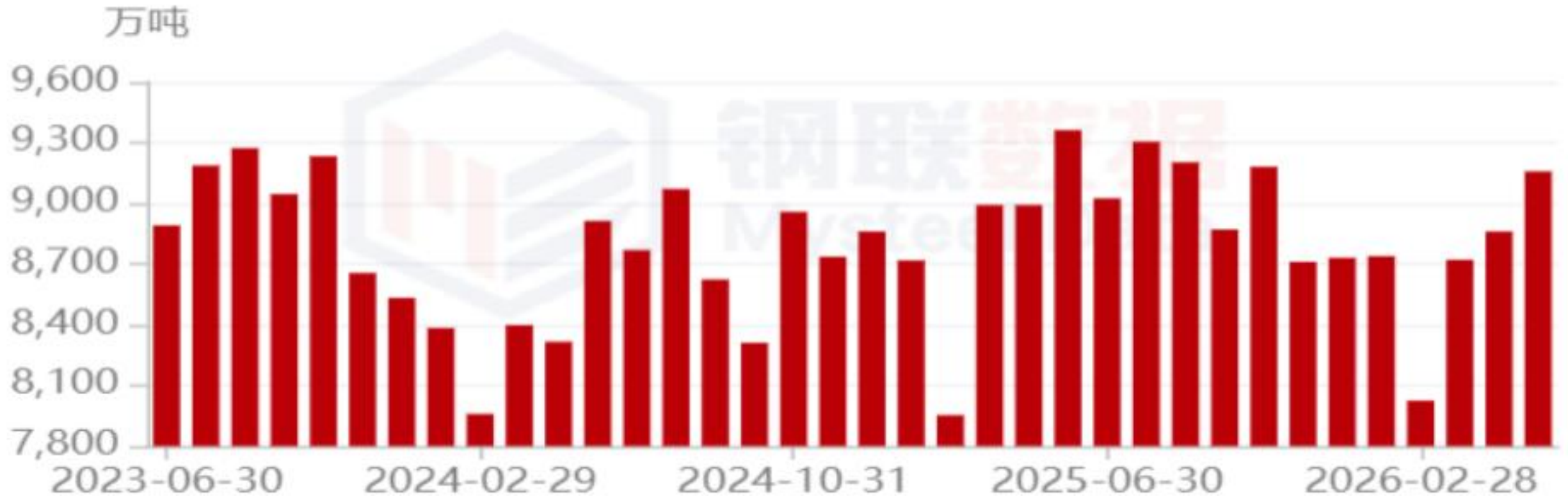


■ 铁矿：发货量：全球 (周) ■ 铁矿：发货量：淡水河谷→全球 (周) ◀ 1/4 ▶

铁矿石到港量



铁矿石消耗量

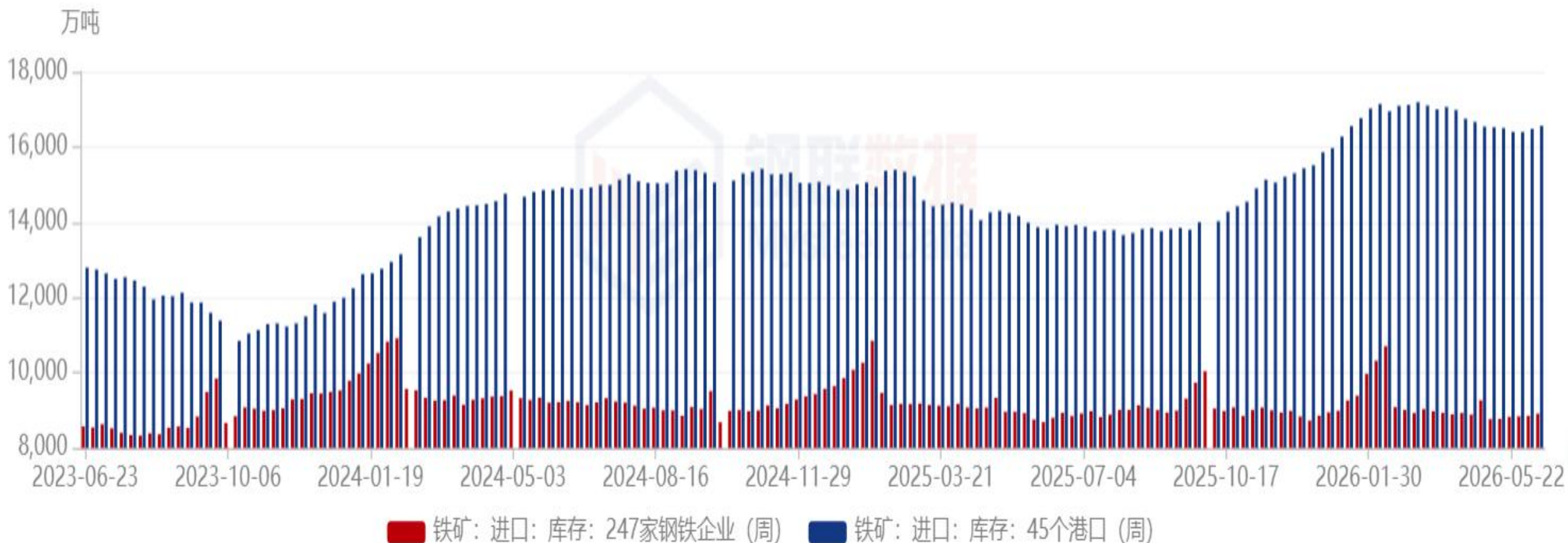


■ 铁矿：进口：247家钢铁企业：消耗量：中国（月）

铁水产量



中国铁矿石库存分析




铁矿石(i) ▾

品种诊断 机构观点 盈利席位 主力资金

- AI品种诊断报告 -

看整体趋势，日线基本处在下行通道中，根据近年来行情周期的规律，当前可能已近趋势尾声。资金方面，主力偏多态度较为明显。





铁矿石(i) ▾

品种诊断 机构观点 盈利席位 主力资金

多空流向: 68.6    主力较为偏多
 资金能量: 40.6    主力资金小幅流入
 多空分歧: 77.6    有一定的变盘风险

如何通过三大主力指标，对行情的方向、量级、风险快速做出判断? [查看>](#)

多空流向: 68.6    06-25 17:49 说明

主力偏多态度较为明显

铁矿石品种前20持仓今日流多3.939亿，AI评分为68.6，在历史上属于较大幅度的流多。





本报告的信息均来源于公开资料，我公司对这些信息的准确性、可靠性和完整性不作任何保证，也不保证所包含的信息和建议不会发生任何变更。我们已力求报告内容的客观、公正，但文中的观点、结论和建议仅供参考，并不构成任何具体产品、业务的推介以及相关品种的操作依据和建议，投资者据此作出的任何投资决策自负盈亏，与本公司和作者无关。

本报告版权归长城期货所有，未经长城期货书面授权，任何人不得对本报告进行任何形式的发布、复制。如引用、刊发，需注明出处为“长城期货”，且不得对本报告进行有悖原意的删节和修改。

交易咨询业务资格：广东证监许可〔2023〕1号
谭坚 从业资格：F03129048 投资咨询：Z0020299

长城期货股份有限公司提醒广大投资者：期市有风险，入市需谨慎！



长城期货
GREAT WALL FUTURES

谢谢

感谢您的观看

本报告中所有观点仅供参考，请务必阅读本报告倒数第二页的免责声明。