

农产品团队

作者：王亮亮
从业资格证号：F03096306
投资咨询证号：Z0017427
联系方式：010-68578697

作者：侯芝芳
从业资格证号：F3042058
投资咨询证号：Z0014216
联系方式：010-68578922

作者：宋从志
从业资格证号：F03095512
投资咨询证号：Z0020712
联系方式：18001936153

作者：辛旋
从业资格证号：F3064981
投资咨询证号：Z0016876
联系方式：--

投资咨询业务资格：京证监许可【2012】75号

成文时间：2026年06月11日 星期二

摘要

豆油：周四，豆油主力09合约上涨，午后收于8361（日变动41或0.49%）。6月12日凌晨，USDA将公布6月供需报告，6月供需报告一般对大豆作物供需调整幅度不大，影响预计偏中性。国际油脂市场弱现实强预期格局持续。此外，美国非农就业数据表现强劲，美联储加息预期增强，对大宗商品价格形成一定程度的打压。我国大豆到港量增加，豆油库存积累，短期利空释放。中长期来看，美国大豆压榨消费强劲，国际生柴政策推进预期较强，叠加东南亚天气扰动，豆油下方空间预计不大，中长期相对看好豆油价格。弱现实强预期，豆油主力合约先筑底后反弹，豆油主力09合约考虑轻仓持多或考虑9-1反套操作，豆油主力合约支撑位关注8250-8300元/吨，压力位关注8580-8600元/吨；

菜油：周四菜油期货止跌回升，主力2609合约环比结算价涨0.57%于9958。6月产区天气出现改善，叠加宏观环境影响，资金情绪出现较大降温，菜油盘面冲高回落；国内近月供应较为充裕，加菜籽、澳籽集中到港压榨，基本面偏宽松。往后看，短期需关注6月10日后加拿大各省预估菜籽种植面积情况，天气题材仍存在再度炒作可能；中东局势再度偏紧，需小心地缘超预期恶化对油脂价格的带动，美生柴政策依旧提供了较为稳固的中长期消费支撑。美伊战火重燃，油脂板块止跌回升，天气端仍存在影响担忧，操作上可考虑待盘面企稳后仍逢低多配参与，菜油上方关注10350-10400附近压力，下方关注9750-9760附近支撑。

棕榈油：周四棕榈油期货止跌回升，主力2609合约结算价环比涨1.17%于9393。主产地基本面延续弱势，国内库存水平依旧高位，基本面弱现实态势仍未扭转。而6月马来西亚B15生柴政策推进以及7月印尼B50计划执行，未来需求前景支撑较强；天气题材方面，年内厄尔尼诺强度仍需进一步观察；总体来看，棕榈油年内大方向仍预计向上，更多是需注意短期节奏问题。基本面弱现实继续压制盘面价格，但未来需求前景支撑较强，美伊战火重燃，天气亦存隐性担忧，操作上可考虑待企稳后仍逢低做多对待。主力2609合约上方关注9860-9870区间压力，下方关注9200-9210区间支撑。

豆二、豆粕：周四，CBOT大豆主力合约震荡调整，午后暂收于1122美分/蒲附近。豆粕主力09合约，午后收于2939（日变动21或0.72%）；豆二主力07合约，午后收于3519（日变动37或1.06%）

。6月12日凌晨，USDA将公布6月供需报告，6月供需报告一般对大豆作物供需调整幅度不大，影响预计偏中性。近期美豆播种顺利，美豆油库存偏高，供应端弱现实持续，近期CBOT大豆震荡调整。美国非农就业数据表现强劲，美联储加息预期增强，对大宗商品价格形成一定程度的打压。我国当前大豆进口到港量较多，供应充



更多精彩内容请关注方正中期官方微信

足，榨利恢复，利空释放。这两日美豆下挫后止跌调整，豆粕及豆二反弹。低估值低驱动，豆二及豆粕预计低位筑底。豆粕及豆二主力合约暂时考虑观望。豆粕09合约支撑位关注2840-2850元/吨，压力位关注2980-3000元/吨。豆二07合约下方支撑关注3400-3420，上方压力关注3600-3650元/吨；

菜粕：周四菜粕期货止跌回暖。主力2609合约环比结算价涨0.99%于2250。国内蛋白供应充裕。而受主产地天气影响，加拿大、欧盟等地关于菜籽减产的消息较多，外盘加菜籽价格高位震荡，但受6月初天气好转影响，短期表现冲高回落，总体上进口成本对国内菜系价格仍有一定支撑。菜粕短线或延续底部震荡，天气担忧下进口端支撑较强，操作上可考虑盘面企稳后逢低试多对待。RM力合约关注下方支撑位2200-2210，上方压力位参考2430-2440。

玉米、玉米淀粉：周四，期价继续震荡整理。外盘市场来看，南美丰产上市，产区天气有利，叠加宏观情绪影响，期价表现出明显的下跌走势，近期新大陆螺旋蝇的爆发成为市场关注的焦点，市场对于饲用消费的担忧有所增加，美玉米预期继续偏弱波动。国内玉米期价低位回升，一是移仓换月的影响，二是替代端的比价支撑。定向稻谷拍卖与进口玉米拍卖落地之后，都反映出替代品对当前玉米价格的施压比较有限，不过替代量端的影响并未结束，将制约期价的上行空间，短期期价预期继续区间波动。操作上建议观望或者区间思路对待。玉米2607合约支撑区间2270-2280，压力区间参考2370-2380；玉米淀粉07合约支撑区间参考2620-2640，压力区间参考2750-2760。期权操作建议考虑卖出宽跨式组合策略或者虚值看涨期权。

豆一：周四，豆一主力07合约上涨，午后收于4758。6月12日凌晨，USDA将公布6月供需报告，6月供需报告一般对大豆作物供需调整幅度不大，影响预计偏中性。进口大豆止跌后对于豆一的利空影响减弱。目前国产豆源依旧集中在贸易商手中，部分企业挺价心态持续。目前我国东北大豆正在关键生长季，天气敏感度增强，叠加地租、化肥等种植成本上涨，中长期国产豆价仍有望上涨。短期关注储备投放情况。产业链博弈与成本扰动，豆一或坚挺运行，豆一短期考虑暂时观望。豆一主力07合约短期关注4900-4950元/吨区间压力位，支撑位关注4560-4600元/吨；

生猪：周四，生猪期价冲高回落延续低位震荡，本周生猪期价近月合约再次收跌，当前近月07合约由于对现货升水压力偏大，期价回落向期货实现回归，本周出栏量环比出现小幅反弹，市场在端午节前存在一定抛售情绪。本周全国均价9.56元/公斤，环比昨日跌0.02元/公斤左右。仔猪价格反弹至270元/头左右后转为偏弱震荡，自繁自养出栏当前亏损仍然在360元/头左右。交易上，当前生猪期货

远月合约对近端现货及近月合约出现升水，中期等待产能去化进一步确认，远月升水可能持续拉大。谨慎投资者空近多远为主，2609合约参考支撑位11500-11800，参考压力位12800-13000区间震荡，激进投资者中期等待现货压力释放后12000点以下轻仓逢低买入附近2609合约，周期见底反转可能不会一蹴而就，建议逢低买入为主，避免追涨。期权持有备兑看涨策略组合，即持有期货多头+卖出深度虚值看涨期权。关注农产品板块系统性波动；

鸡蛋：周四，鸡蛋期价高位震荡走低，近月合约开始减仓，近月07合约对现货修复基差，本周全国大部分地区均价在触及5元/斤后，部分地区现货价格止涨回落出现调整。远月合约被动拉涨再度创出新高后剧烈震荡，当前期货大幅贴水现货，一定程度限制期价调整幅度。本周预计端午节前旺季备货逐步趋于尾声，南方多雨高温，蛋价节前上涨时间窗口缩短，今日现货全国均价4.95元/斤，周环比跌0.10元/斤。当前行业鸡蛋平均现金成本跟随玉米及豆粕价格环比反弹至2.95-3.15元/斤，养殖利润创出同期新高，当前主要矛盾在于2月-5月新增开产蛋鸡较少带动供应压力出现一定收紧，6月份可淘老鸡上升，供需压力有继续改善可能以及消费偏弱的博弈。期价上，鸡蛋远月旺季合约对当前淡季现货迅速收敛，谨慎投资者逢高逐步止盈或持有多8空9正套，激进投资者轻仓试空2609合约。2608合约参考支撑位4400-4500点，参考压力位4850-5050点。风险点：消费不及预期、中美关系、商品系统性波动，禽流感，饲料价格，蔬菜价格。

目录

第一部分板块策略推荐.....	2
一、行情研判.....	2
二、商品套利.....	2
三、基差与期现策略.....	3
第二部分重点数据跟踪表.....	3
一、油脂油料.....	3
（一）日度数据.....	4
（二）周度数据.....	5
二、饲料.....	6
（一）日度数据.....	6
（二）周度数据.....	6
三、养殖.....	6
第三部分基本面跟踪图.....	8
一、养殖端（生猪、鸡蛋）.....	9
二、油脂油料.....	11
（一）大豆.....	11
（一）棕榈油.....	12
（二）豆油.....	15
三、饲料端.....	16
（一）玉米.....	16
（二）玉米淀粉.....	19
（三）菜系.....	21
（四）豆粕.....	23
第四部分饲料养殖油脂期权情况.....	26
第五部分饲料养殖油脂仓单情况.....	28

第一部分板块策略推荐

一、行情研判

表1：饲料&养殖&油脂产业链商品逻辑汇总

板块	品种	市场逻辑（供需）	支撑位	压力位	行情研判	参考策略	参考星级
油料	豆一07	国产豆投放量增加，货源主要集中在贸易商手中，市场产业链博弈加剧。	4560-4600	4900-4950	宽幅震荡	暂时观望	-
	豆二07	近期南美大豆到港量增加，短线利空释放消化。美豆下挫后近期止跌，短线豆二或止跌调整。	3400-3420	3600-3650	震荡筑底	暂时观望	-
油脂	豆油09	近期油籽到港量大，供应充足，生柴预期，豆油或筑底反弹。	8250-8300	8580-8600	震荡调整	企稳做多	☆
	菜油09	产区天气改善，看涨情绪降温	9750-9760	10350-10400	高位震荡	企稳做多	☆
	棕榈09	弱现实继续压制盘面价格，未来需求前景支撑较强，天气亦存隐性担忧	9200-9210	9860-9870	震荡运行	企稳做多	☆
蛋白	豆粕09	近期南美大豆到港量增加，短线利空释放消化。。美豆下挫后近期止跌，短线豆粕或止跌调整。	2840-2850	2980-3000	筑底调整	暂时观望	-
	菜粕09	近月供应集中释放，成本端偏强，菜粕估值低位	2200-2210	2430-2440	震荡探底	企稳试多	☆
能量及副产品	玉米07	替代端施压延续，不过比价优势有所增加，短期期价或低位区间波动	2270-2280	2370-2380	区间波动	区间思路	-
	淀粉07	现货价格维持稳定，短期或跟随低位区间波动	2620-2640	2750-2760	区间波动	区间思路	-
养殖	生猪07	饲料价格止跌反弹,行业亏损加剧 去产能预期强化	10000-10500	11300-11500	底部反弹	谨慎看多	☆
	鸡蛋07	新开产下降+淘鸡上升	3900-4000	4350-4550	震荡调整	观望	-

资料来源：方正中期研究院

二、商品套利

表2：饲料&养殖&油脂商品套利

版块	跨期	当前值	前值	涨跌	参考策略	参考目标位	参考星级
油料	豆一7-9	-31	-25	5	反套	-	☆
	豆二7-9	-143	-157	14	反套	-	☆

油脂	豆油9-1	16	19	-3	反套	-	☆
	菜油9-1	36	39	-3	反套	-	☆
	棕榈油9-1	-277	-272	7	反套	-	☆
蛋白	豆粕9-1	-67	-77	10	反套	-	☆
	菜粕9-1	37	33	1	反套	-	☆
能量及副产品	玉米7-9	-1	-3	2	观望	-	-
	淀粉7-9	-6	-3	-3	观望	-	-
养殖	生猪7-9	-1735	-1695	-5	观望	-	-
	鸡蛋7-9	-120	-84	-3	观望	-	-

正套：买近卖远 反套：卖近买远

版块	跨品种	当前值	前值	涨跌	参考策略	参考目标位	参考星级
油脂	09豆油-棕油	-1032	-996	-36	偏空操作	-	-
	09菜油-豆油	1597	1563	34	暂时观望	-	-
	09菜油-棕油	584	618	-34	暂时观望	-	-
蛋白	09豆粕-菜粕	689	679	10	暂时观望	-	-
油粕比	09豆类油粕比	2.84	2.85	-0.01	暂时观望	-	-
	09菜系油粕比	4.43	4.41	0.01	暂时观望	-	-
能量及副产品	07淀粉-玉米	381	379	2	短线偏多	-	-

资料来源：方正中期研究院

三、基差与期现策略

表3：

版块	品种	现货价	涨跌	主力合约基差	涨跌
油料	豆一	4620	4620	-138	94
	豆二	3950	3950	321	-37
	花生	7400	7400	-342	80
油脂	豆油	8680	8680	139	19
	菜油	10330	30	372	-35
	棕榈油	9300	50	-93	-27
蛋白	豆粕	2780	20	-119	-119
	菜粕	2310	10	60	-1
能量及副产品	玉米	2360	0	1	3
	淀粉	2810	0	96	14
养殖	生猪	9.58 (元/公斤)	0.01 (元/公斤)	-2070	80
	鸡蛋	4.87 (元/斤)	0.03 (元/斤)	1051 (元/500kg)	62.00 (元/500kg)

资料来源：方正中期研究院

第二部分重点数据跟踪表

一、油脂油料

(一) 日度数据

表4：油脂油料进口成本数据表

日度数据-进口成本					
大豆船期	到岸升贴水 (美分/蒲式耳)	CBOT大豆期价 (美分/蒲式耳)	CNF到岸价格 (美元/吨)	大豆进口到岸完税价 (元/吨)	榨利为0时 豆粕成本(元/吨)
巴西2月	155.25 (5.00)	H	452.03 (4.68)	3637.10 (33.06)	2555.24 (25.13)
巴西3月	124.81 (0.00)	H	462.16 (-1.56)	3695.63 (-9.36)	2696.83 (-4.95)
巴西4月	142.07 (0.00)	K	479.71 (-1.84)	3809.15 (-21.45)	2689.93 (-47.03)
巴西5月	140.52 (0.00)	K	478.68 (-4.96)	3766.49 (-36.15)	2679.60 (-41.17)
巴西6月	179.96 (0.00)	K	478.20 (-2.94)	3732.05 (-21.13)	2647.52 (-12.23)
巴西7月	210.24 (0.00)	N	486.47 (0.00)	3798.39 (4.67)	2761.40 (5.42)
巴西8月	230.24 (0.00)	N	502.92 (7.26)	4000.85 (-8.60)	2909.00 (75.75)
巴西9月	225.24 (0.00)	X	501.08 (2.39)	3892.71 (22.86)	2881.11 (28.52)
巴西10月	294.97 (-7.00)	X	494.09 (0.00)	4056.24 (0.00)	3064.38 (-10.39)
巴西11月	266.14 (-4.00)	X	493.97 (2.57)	4057.44 (20.60)	3124.31 (39.02)
阿根廷5月	175.68 (0.00)	K	498.95 (3.40)	3917.15 (21.16)	3108.19 (24.76)
阿根廷6月	170.68 (0.00)	N	471.94 (-0.73)	3689.29 (-3.83)	2867.28 (9.20)
阿根廷7月	170.68 (16.66)	N	475.34 (24.13)	3713.73 (-55.55)	2867.28 (-19.22)
阿根廷8月	222.47 (0.45)	X	449.81 (-1.77)	3749.43 (-13.99)	3022.95 (-23.10)
阿根廷9月	230.47 (0.00)	X	448.16 (-2.39)	3705.93 (-19.22)	2920.55 (-13.78)
阿根廷10月	250.02 (0.00)	X	477.58 (2.58)	3924.00 (20.60)	3155.56 (17.10)
美湾4月	258.73 (0.00)	K	522.11 (-4.96)	4105.18 (-36.30)	3132.09 (-41.56)
美湾5月	271.45 (0.00)	K	534.14 (3.40)	4186.37 (20.82)	3214.27 (23.06)
美湾6月	289.51 (2.00)	K	518.45 (-2.20)	4420.07 (-16.96)	3544.85 (-7.02)
美湾7月	299.51 (0.00)	N	519.27 (-0.74)	4425.55 (-3.76)	3581.99 (9.55)
美湾8月	299.51	X	528.37	4496.84	3672.31

	(-24.73)		(31.33)	(-397.57)	(-457.03)
美西8月	270.76 (0.00)	X	477.39 (-5.78)	4704.86 (-57.04)	4000.18 (-59.78)
菜籽船期	到岸升贴水	ICE菜籽期价 (加元/吨)	CNF价格 (美元/吨)	菜籽到港完税法 (元/吨)	
10月	67.00 (0.01)	774.50 (6.70)	622.24 (5.05)	5406.84 (38.08)	
11月	69.82 (0.02)	774.50 (0.02)	625.06 (5.05)	5430.87 (38.07)	
12月	70.46 (0.02)	783.20 (0.02)	631.94 (4.84)	5489.55 (36.20)	
1月	75.89 (0.02)	783.20 (0.02)	637.37 (4.84)	5535.89 (36.19)	
2月	59.56 (-0.06)	662.70 (-0.06)	547.71 (-4.25)	8003.50 (-66.53)	
3月	90.07 (30.80)	688.40 (30.80)	593.36 (40.95)	5252.04 (394.94)	
5月	79.91 (-0.22)	756.40 (16.30)	632.61 (9.40)	5544.53 (91.8291.82)	
9月	76.88 (0.02)	774.50 (6.70)	632.12 (5.05)	5491.13 (38.03)	
9月	76.88 (0.02)	774.50 (6.70)	632.12 (5.05)	5491.13 (38.03)	
棕榈油船期	FOB离岸价	CNF价格	棕榈油到岸完税法 价	大商所棕榈油期价	
9月	1155 (0)	1193 (0)	9674 (6)	9393 (77)	
10月	1180 (0)	1218 (0)	9875 (6)	9451 (77)	
11月	1180 (0)	1218 (0)	9875 (6)	9512 (77)	
1月	1025 (20)	1063 (20)	8878 (152)	9670 (82)	
2月	1085 (10)	1123 (10)	9252 (69)	9723 (96)	
5月	1185 (-5)	1223 (-5)	9928 (-42)	9703 (75)	

资料来源：同花顺find、方正中期研究院

(二) 周度数据

表5：油脂油料周度数据表

油脂油料周度数据表		
品种	库存（变动）	开机率
豆类	大豆（港口）902.59（6.63） 豆粕（油厂）50.65（15.91） 豆油（港口）81.40（5.50）	62.00% （4.00%）
菜籽	菜籽（沿海油厂）43.60（12.40） 菜粕（沿海地区）2.38（-0.62） 菜油（华东商业）33.25（-0.45）	28.03% （-5.33%）
棕榈油	库存72（-2）	-
花生	花生库存342810（10710） 花生油库存45360（-20）	24.30% （-3.47%）

资料来源：汇易网、方正中期研究院

二、饲料

（一）日度数据

表6：进口玉米成本数据表

国家	月份	CNF（美元/吨）	到岸完税成本（进口关税1%）	对美征收额外关税
阿根廷	7月	257.5	1982.71	
阿根廷	8月	285.5	1990.18	
巴西	7月	284	2180.58	
美湾	7月	275.59	2117.86	2321.6
美西	7月	264.13	2032.25	2227.52

资料来源：汇易网、方正中期研究院

（二）周度数据

表7：玉米及玉米淀粉周度数据表

玉米及玉米淀粉周度数据表			
指标名称	当期值	环比变化	同比变化
深加工企业玉米消耗量（万吨）	121.53	-1.96	14.52
深加工企业玉米库存（万吨）	442.80	-3.10	-22.60
淀粉企业开机率（%）	60.94	0.51	9.16
淀粉企业库存（万吨）	128.30	-3.70	128.30
基层农户售粮进度（%）	97.00	0.00	-1.00

资料来源：方正中期研究院

三、养殖

表8：生猪现货日度数据

生猪现货价格（元/公斤）	地区	2026-06-11	2026-06-10	涨跌
	河南	9.84	10.03	-0.19
湖北	9.48	9.49	0.00	
河北	9.90	9.85	0.05	
江苏	10.25	10.25	0.00	
湖南	9.13	9.13	0.00	

	云南	9.18	9.20	-0.02
	广西	8.95	8.95	0.00
	广东	10.30	10.30	0.00
	四川	9.07	9.07	0.00
	吉林	9.30	9.30	0.00
	内蒙	9.55	9.55	0.00

资料来源：同花顺、方正中期研究院

表9：鸡蛋现货日度数据

	地区	2026-06-11	2026-06-10	涨跌
鸡蛋现货价格（元/斤）	河北	4.87	4.84	0.03
	湖北	5.44	5.38	0.06
	山东	5.10	5.10	0.00
	陕西	5.40	5.40	0.00
	广东	5.15	5.15	0.00
	北京	5.23	5.23	0.00
	淘汰鸡现货价格（斤）	全国平均	7.50	6.74
蔬菜价格指数	山东定基	107.44	125.81	-14.60%

资料来源：同花顺、方正中期研究院

表10：鸡蛋周度重点数据鸡蛋周度重点数据

鸡蛋周度重点关注数据变化（卓创、同花顺、Wind、方正中期研究院）						
分类	数据项		6月6日	5月29日	环比	同比
供应端	产蛋率（%）		92.34	92.57	-0.23	1.36
	大中小码占比（%）	大码	44.67	43.33	1.34	0.00
		小码	12.66	13.62	-0.96	0.00
		中码	42.67	43.05	-0.38	0.00
	淘汰鸡鸡龄（日）		533	531	2.00	18.00
淘汰鸡出栏量（万羽）		1517	1591	-4.65%	-27.83%	
需求端	代表市场销量（千吨）		6783	6721	0.92%	-23.41%
	库存	生产环节（天）	0.86	0.85	0.01	-0.12
		流通环节（天）	0.93	0.92	0.01	-0.10
利润	养殖利润（元/斤）		1.87	1.36	0.51	2.21
	蛋料比		3.61	3.44	0.17	1.22
相关现货价格	蛋鸡苗价格（元/羽）		3.98	3.95	0.03	-0.12
	肉鸡苗价格（元/羽）		3.36	3.51	-0.15	0.52
	白羽肉鸡价格（元/公斤）		7.49	7.49	0.00	0.17
	817肉杂鸡价格（元/公斤）		7.23	7.05	0.18	0.68
	毛鸭价格（元/公斤）		7.9	7.72	0.18	0.93
	生猪价格（元/公斤）		9.87	9.97	-0.10	-4.55

--	--	--	--	--	--

资料来源：方正中期研究院

表11：生猪周度重点数据

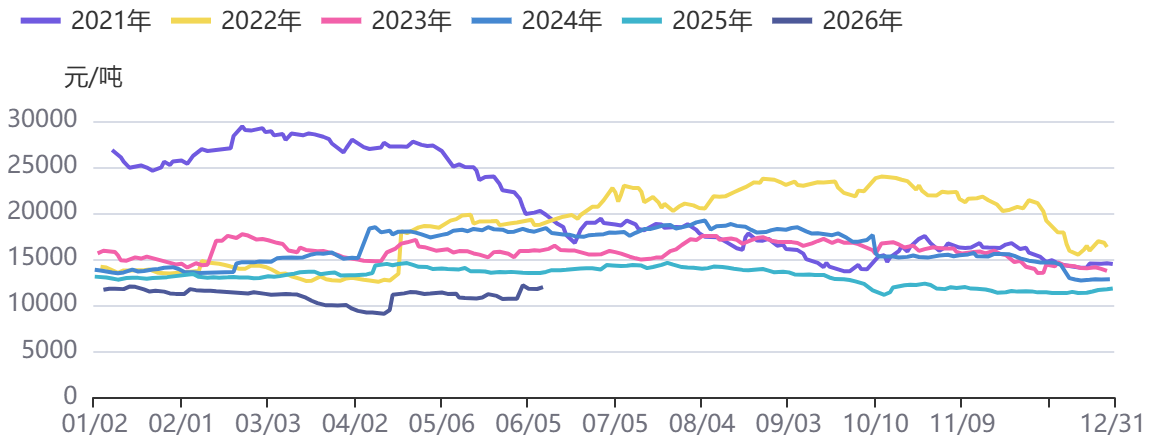
生猪市场重点周度数据（数据来源：方正中期研究院、钢联、卓创、涌益、同花顺）					
分类		6月7日	5月30日	环比	同比
现货价格	淘汰母猪价格	7.67	7.74	-0.90%	-29.89%
	淘汰母猪对肥猪折价率	79%	80%	-0.39%	-24.86%
	外三元仔猪(7KG)周均价	246.67	266.11	-7.31%	-49.80%
	外三元生猪周均价	9.50	9.56	-0.63%	-31.85%
	钢联标肥猪价差	-0.22	-0.15	46.67%	-0.11
养殖成本及利润	育肥猪饲料均价	3.35	3.36	-0.30%	-0.59%
	外购仔猪出栏成本	12.30	12.03	2.27%	-2.83
	自繁自养出栏成本	12.63	12.64	-0.08%	-1.29
	外购育肥利润（元/头）	-213.60	-221.00	7.4	-249.71
	自繁自养利润（元/头）	-264.08	-274.10	10.02	-355.85
	猪粮比价	4.16	4.16	0.00%	-34.80%
出栏体重（kg）	生猪屠宰均重（卓创）	124.73	124.99	-0.26	-1.27
	生猪出栏均重（钢联）	122.94	123.06	-0.12	-0.92
	生猪出栏均重（涌益）	128.31	128.01	0.3	-0.87
屠宰数据	卓创周度出栏量（万头）	86.74	97.66	-11.19%	32.84%
	卓创周度屠宰量（万头）	91.97	92.86	-0.96%	9.09%
	钢联屠宰毛利（元/头）	-8.90	-2.30	-6.6	17.20
	卓创屠宰开机率(%)	36.71	36.91	-0.54%	2.84%
	卓创冻品库存率（%）	26.2	25.36	3.31%	6.83
	钢联屠宰后均重	92.57	92.64	-0.08%	-0.31%

资料来源：方正中期研究院

第三部分基本面跟踪图

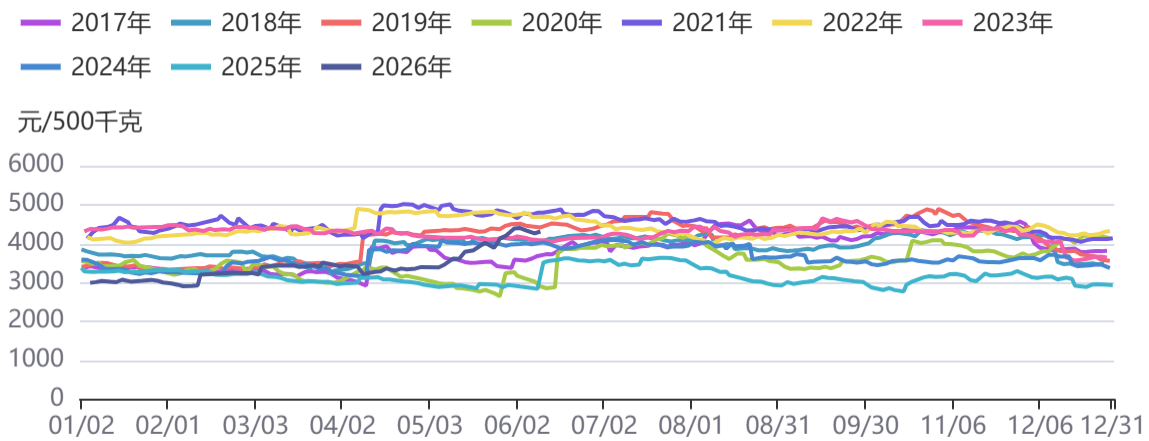
一、养殖端（生猪、鸡蛋）

图1：生猪主力合约收盘价



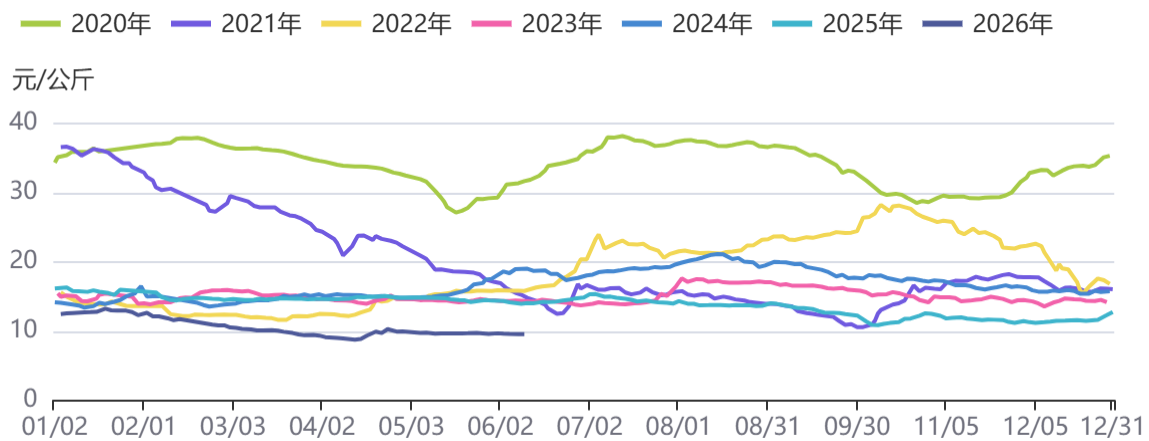
资料来源：同花顺，方正中期研究院

图2：鸡蛋主力合约收盘价



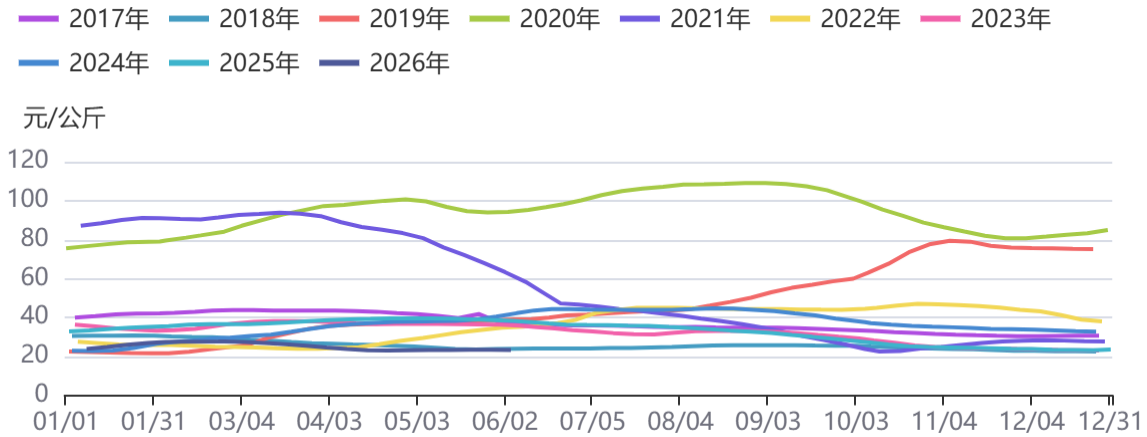
资料来源：同花顺，方正中期研究院

图3：生猪现货价格



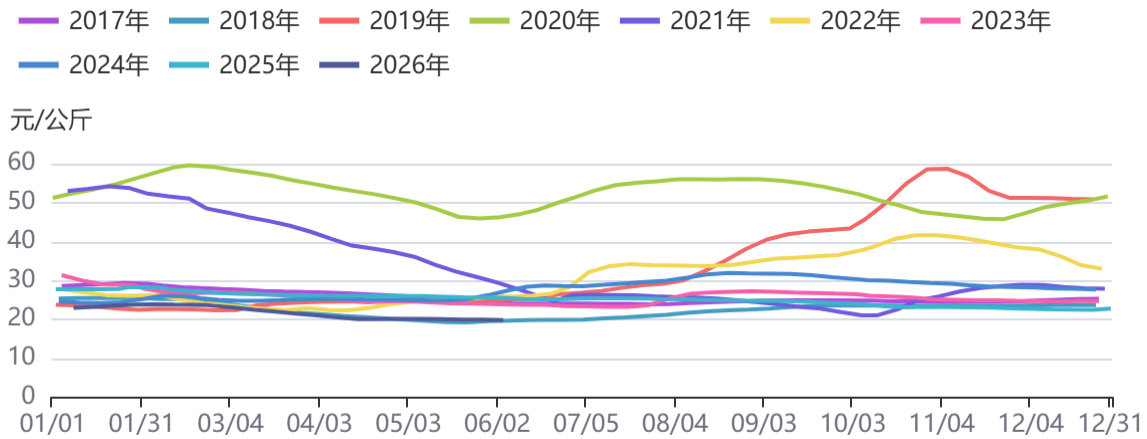
资料来源：同花顺，方正中期研究院

图4：仔猪价格



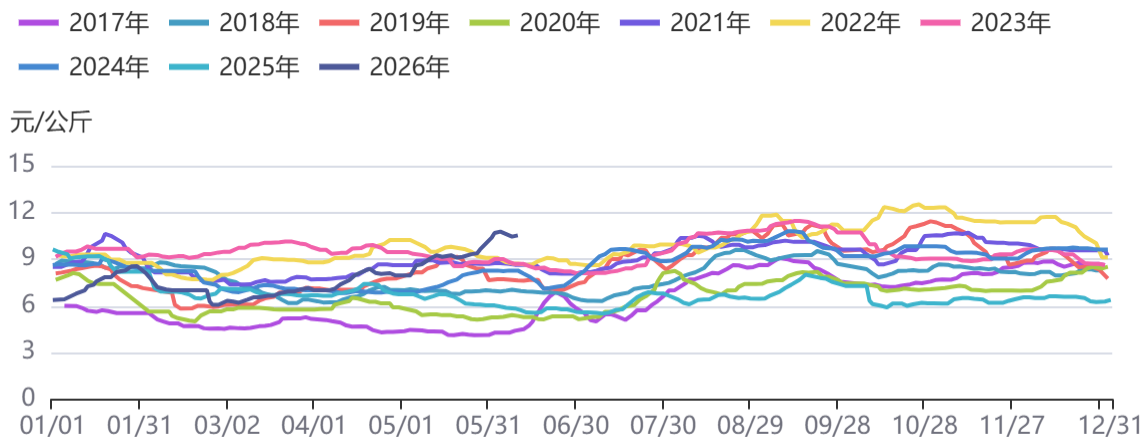
资料来源：同花顺，方正中期研究院

图5：白条价格



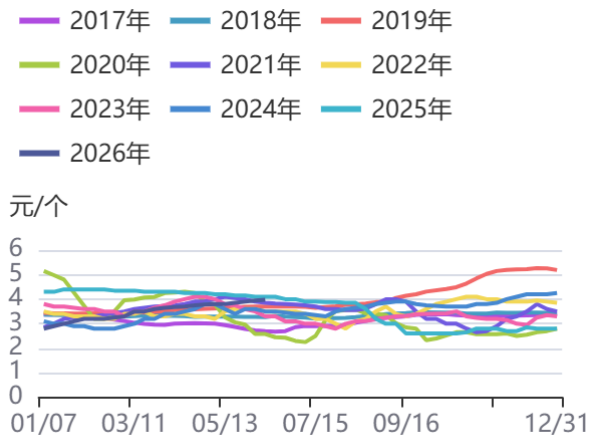
资料来源：同花顺，方正中期研究院

图6：鸡蛋现货价格



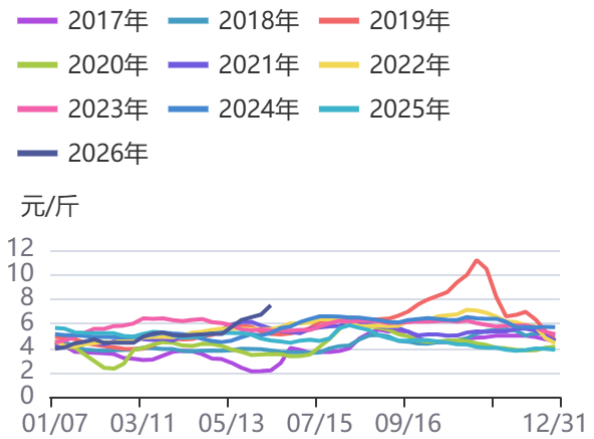
资料来源：同花顺，方正中期研究院

图7：鸡苗价格



资料来源：同花顺，方正中期研究院

图8：淘鸡价格

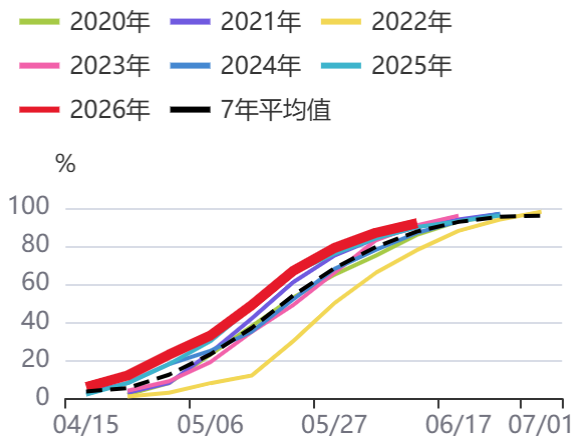


资料来源：同花顺，方正中期研究院

二、油脂油料

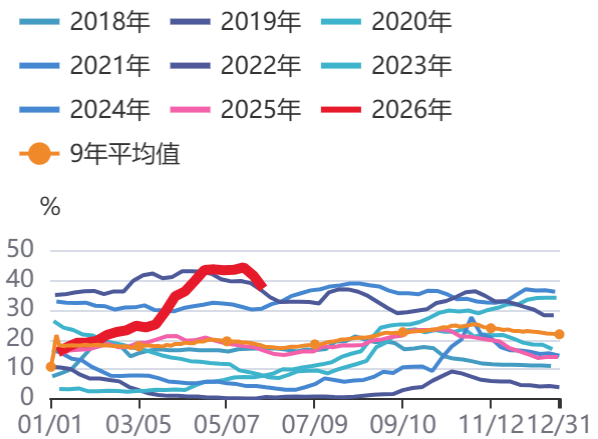
(一) 大豆

图9：美国大豆：种植进度



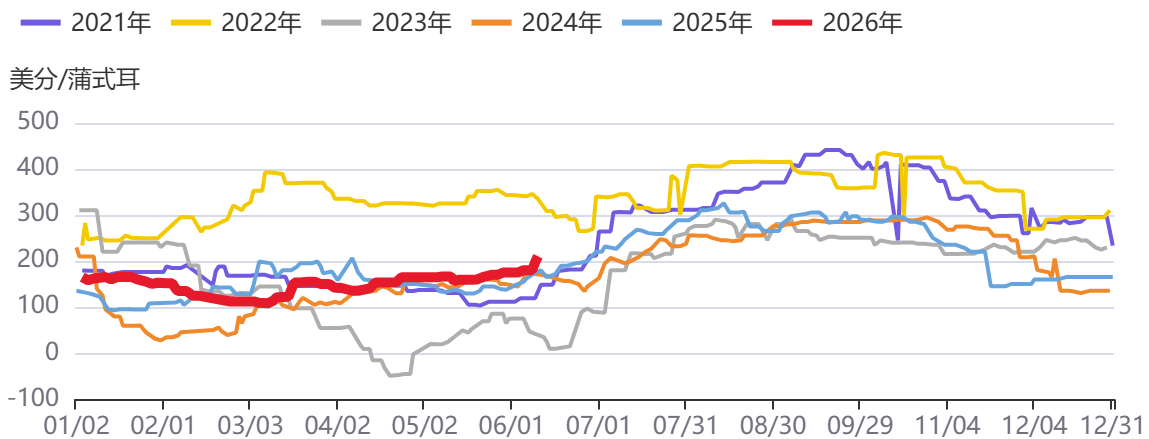
资料来源：同花顺，方正中期研究院

图10：美国严重及以上干旱面积比例（D2及以上）



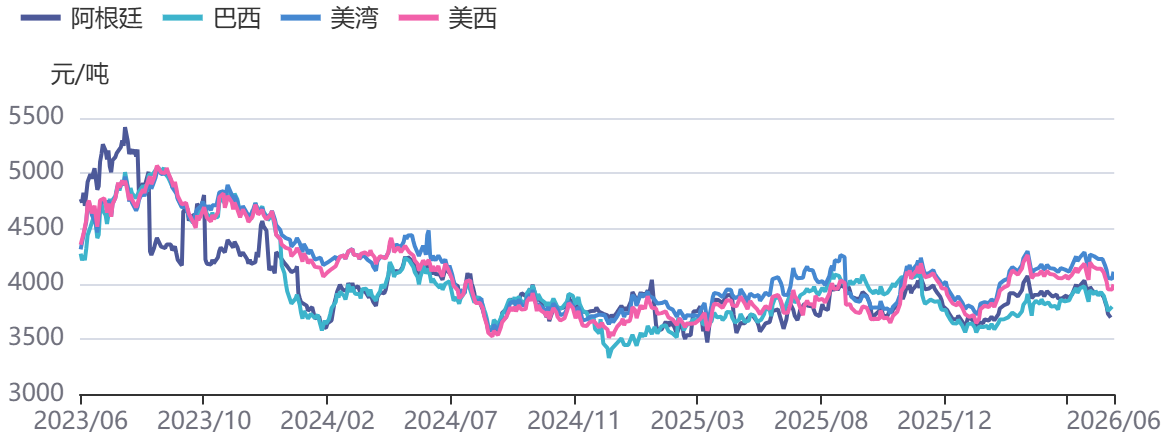
资料来源：同花顺，方正中期研究院

图11：到岸升贴水：巴西大豆：近月船期



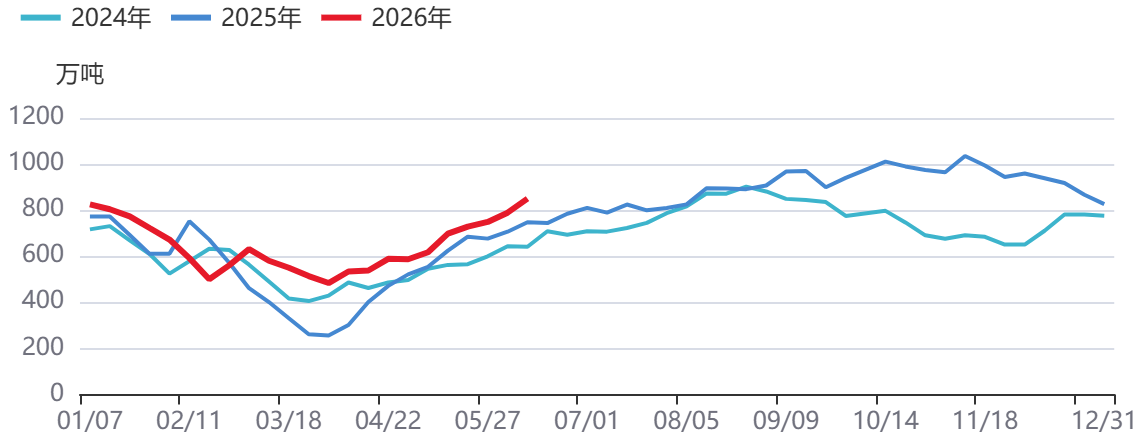
资料来源：同花顺，方正中期研究院

图12：大豆进口到岸完税价（元/吨）



资料来源：同花顺，方正中期研究院

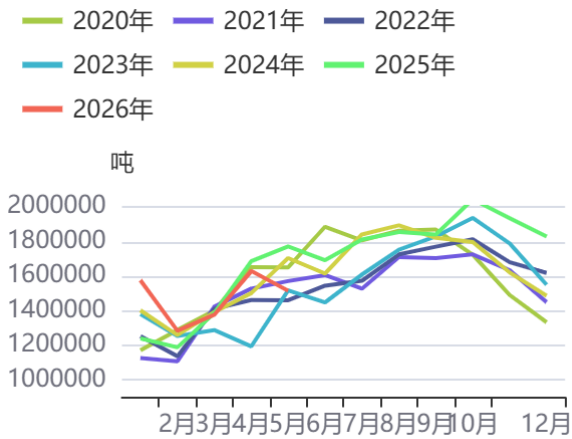
图13：大豆：库存量：全国港口



资料来源：同花顺，方正中期研究院

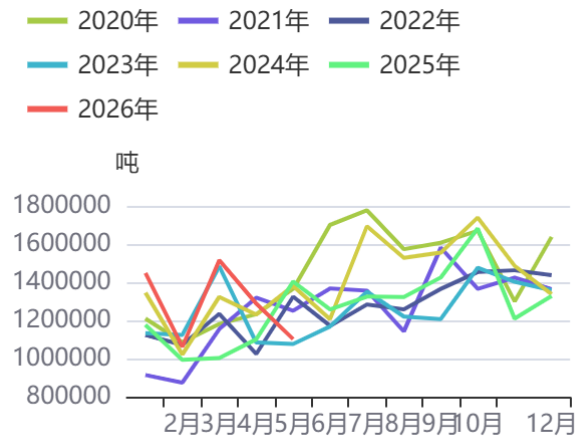
（一）棕榈油

图14：马来西亚棕榈油月度产量



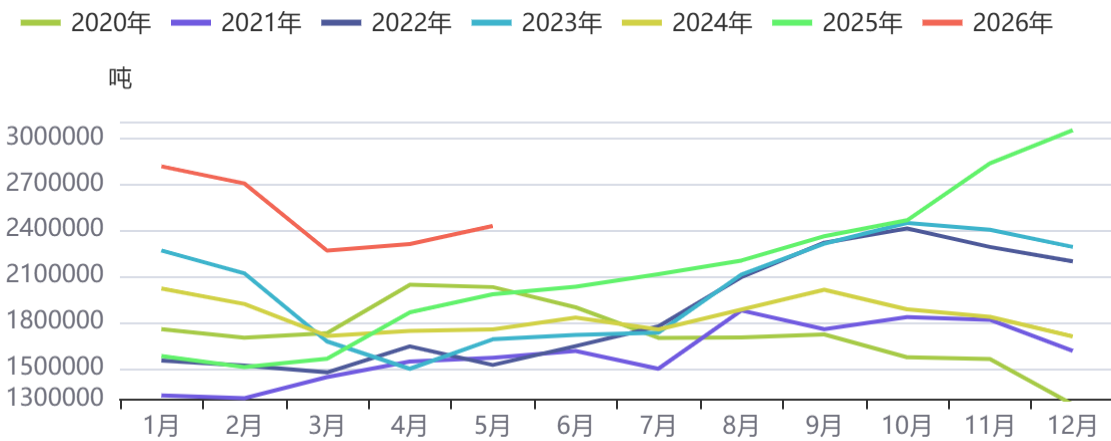
资料来源：同花顺，方正中期研究院

图15：马来西亚棕榈油出口数量



资料来源：同花顺，方正中期研究院

图16：马来西亚棕榈油期末库存量



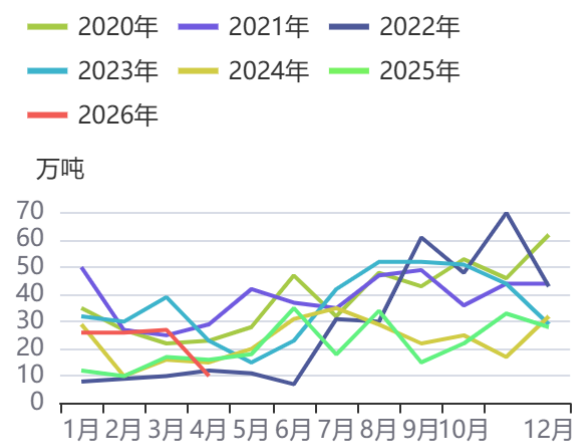
资料来源：同花顺，方正中期研究院

图17：进口对盘毛利:棕榈油(24度)



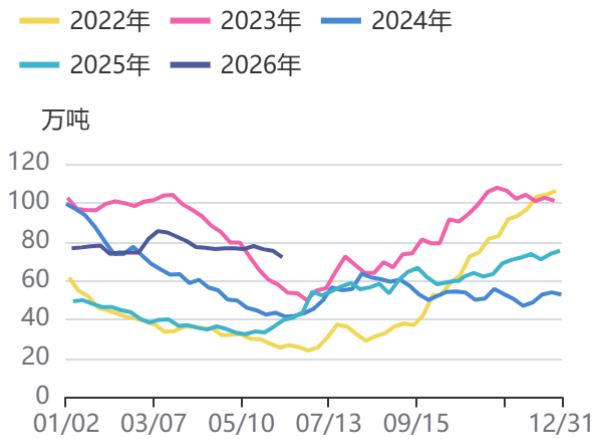
资料来源：同花顺，方正中期研究院

图18：棕榈油进口数量



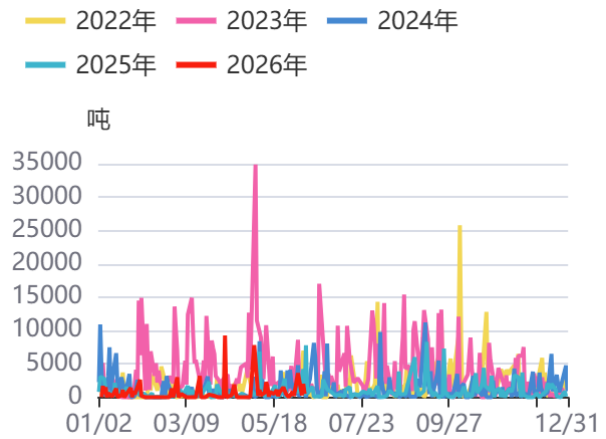
资料来源：同花顺，方正中期研究院

图19：国内棕榈油库存



资料来源：同花顺，方正中期研究院

图20：棕榈油日度成交情况



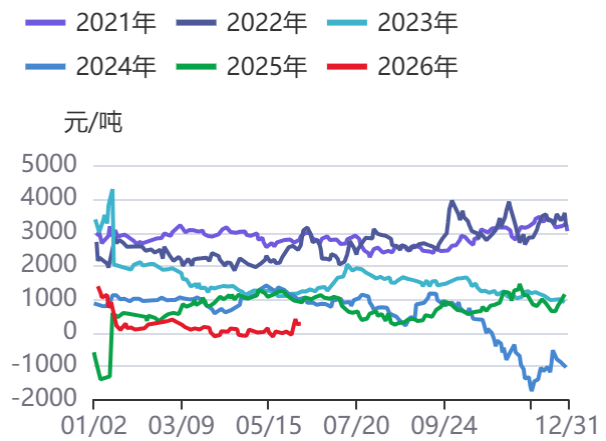
资料来源：同花顺，方正中期研究院

图21：1月豆棕价差



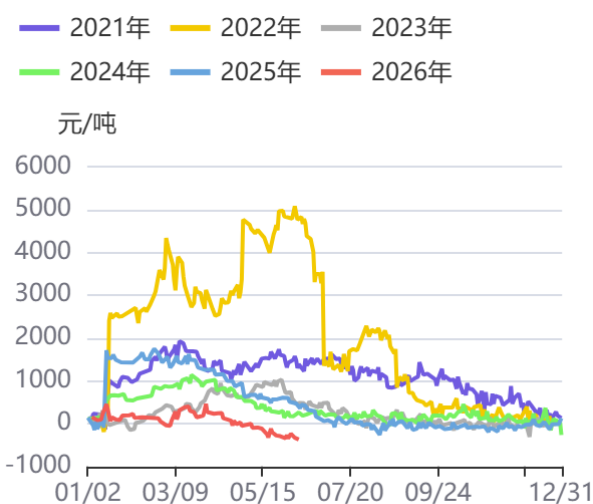
资料来源：同花顺，方正中期研究院

图22：1月菜棕价差



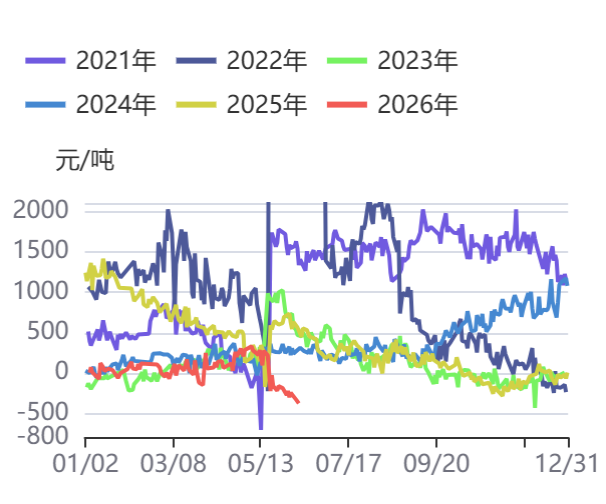
资料来源：同花顺，方正中期研究院

图23：棕榈油广东1月基差



资料来源：同花顺，方正中期研究院

图24：棕榈油广州5月基差



资料来源：同花顺，方正中期研究院

(二) 豆油

图25: NOPA: 美豆:压榨量

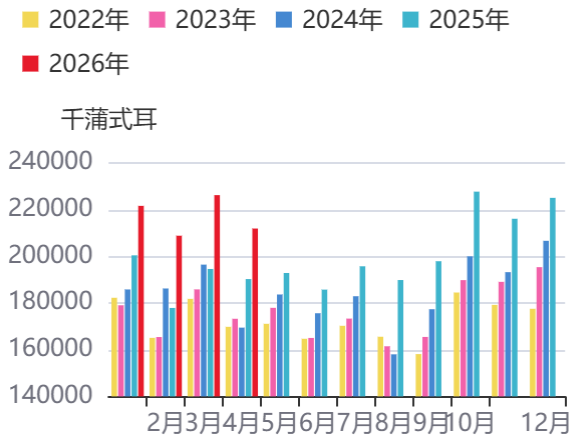
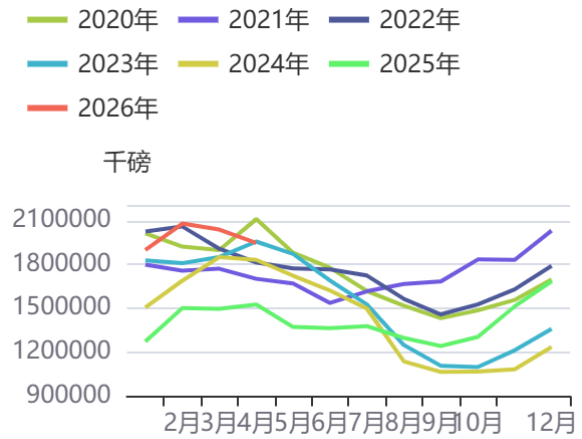


图26: 美豆油库存



资料来源: 同花顺, 方正中期研究院

资料来源: 同花顺, 方正中期研究院

图27: 国内大豆油厂开机率:全国总计

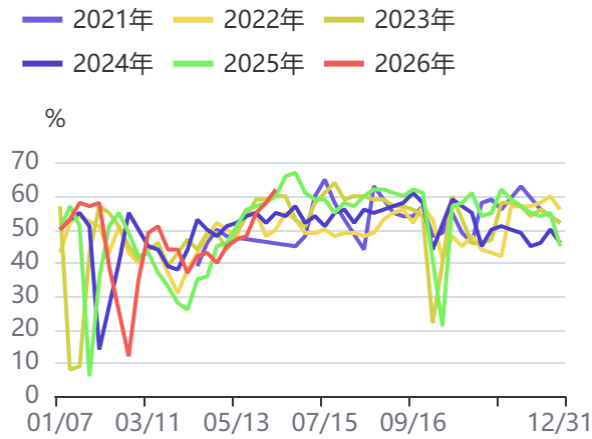
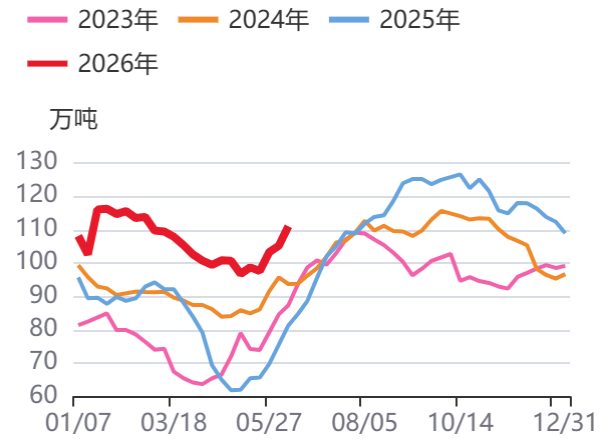


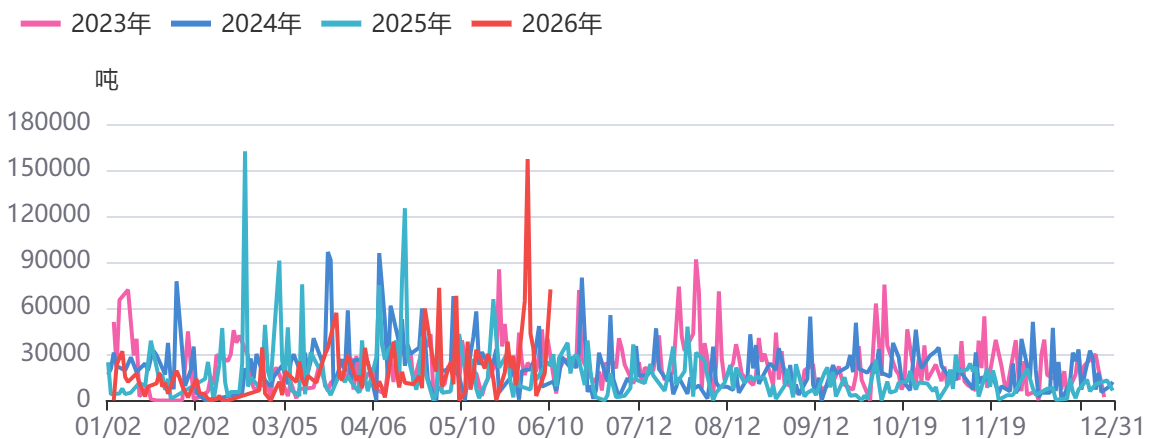
图28: 油厂库存量:豆油:全国



资料来源: 同花顺, 方正中期研究院

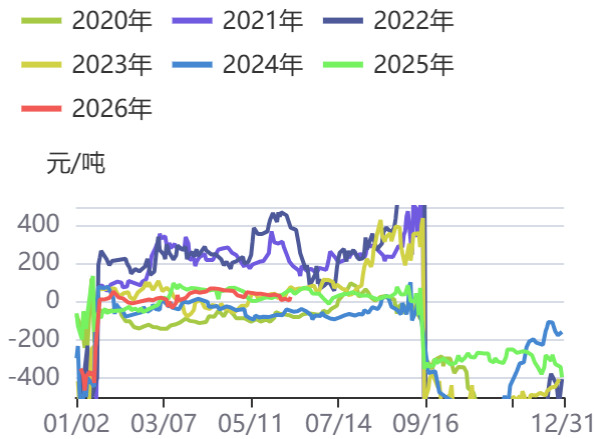
资料来源: 同花顺, 方正中期研究院

图29: 成交量:一级豆油:总计



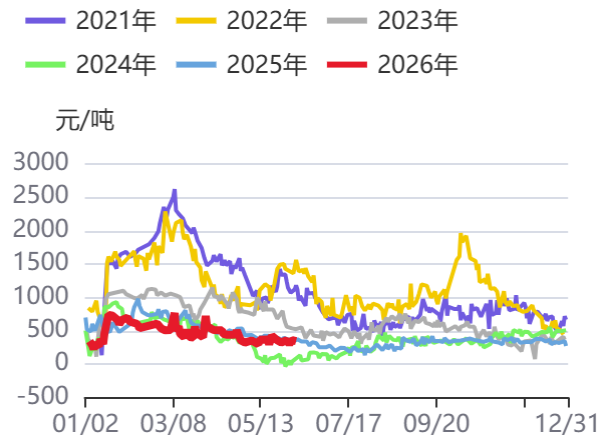
资料来源: 同花顺, 方正中期研究院

图30：豆油9-1价差



资料来源：同花顺，方正中期研究院

图31：豆油黄埔1月基差



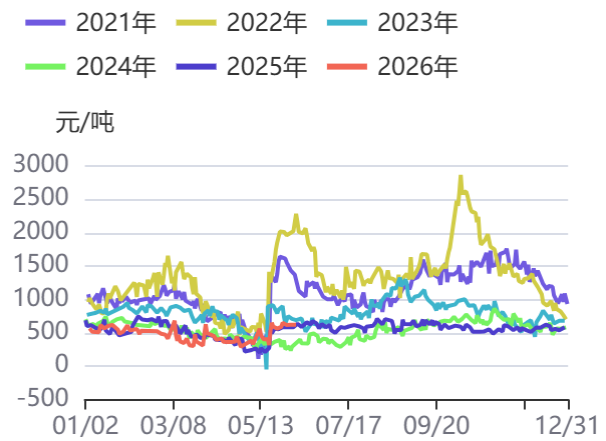
资料来源：同花顺，方正中期研究院

图32：豆油1-5价差



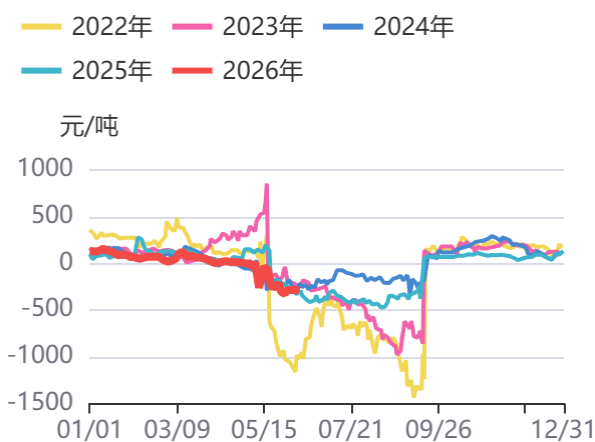
资料来源：同花顺，方正中期研究院

图33：豆油黄埔5月基差



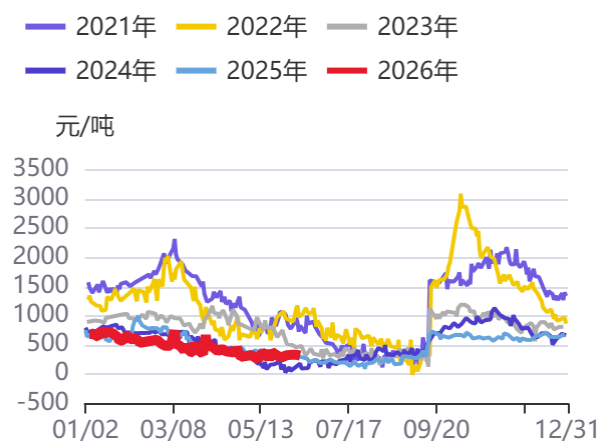
资料来源：同花顺，方正中期研究院

图34：豆油5-9价差



资料来源：同花顺，方正中期研究院

图35：豆油黄埔9月基差



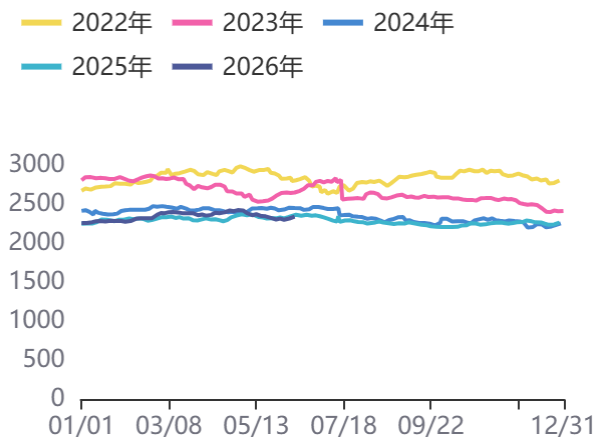
资料来源：同花顺，方正中期研究院

三、饲料端

(一) 玉米

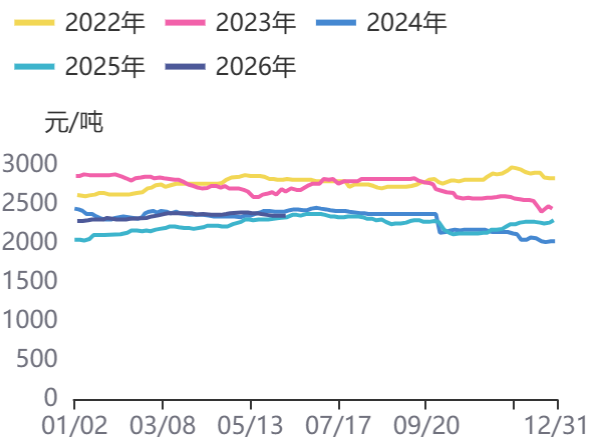
请务必阅读最后重要事项

图36：收盘价：玉米07月



资料来源：同花顺，方正中期研究院

图37：现货价：玉米(国标二等):辽宁:大连



资料来源：同花顺，方正中期研究院

图38：7月基差



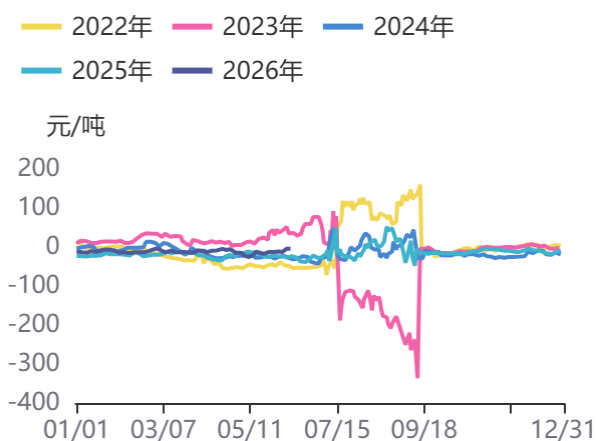
资料来源：同花顺，方正中期研究院

图39：9月基差



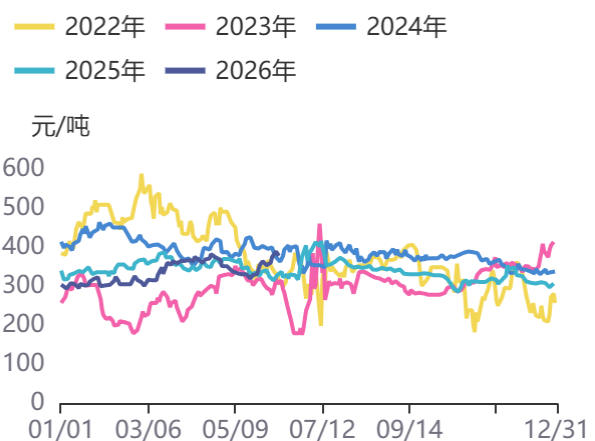
资料来源：同花顺，方正中期研究院

图40：玉米7-9



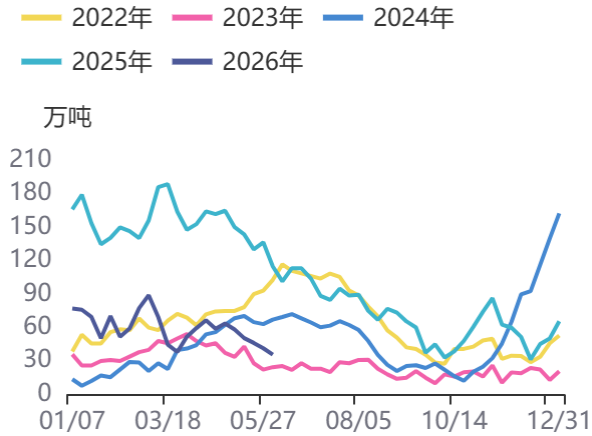
资料来源：同花顺，方正中期研究院

图41：7月玉米淀粉-玉米



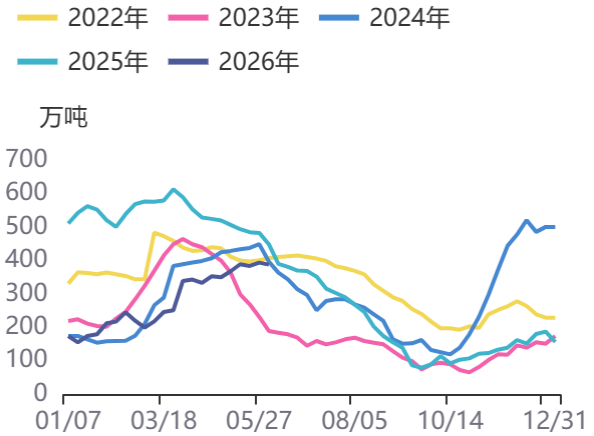
资料来源：同花顺，方正中期研究院

图42：玉米:库存:南方港口



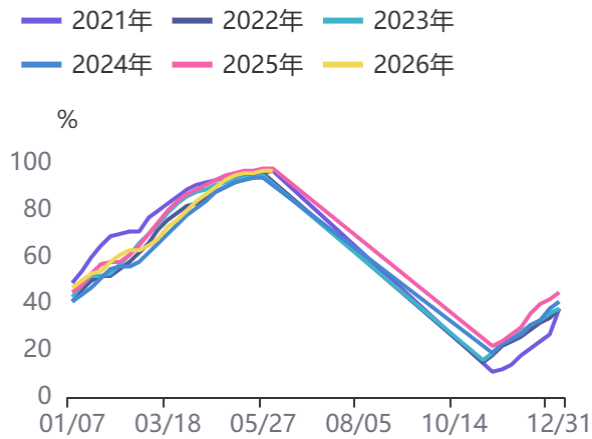
资料来源：同花顺，方正中期研究院

图43：玉米:库存:北方港口



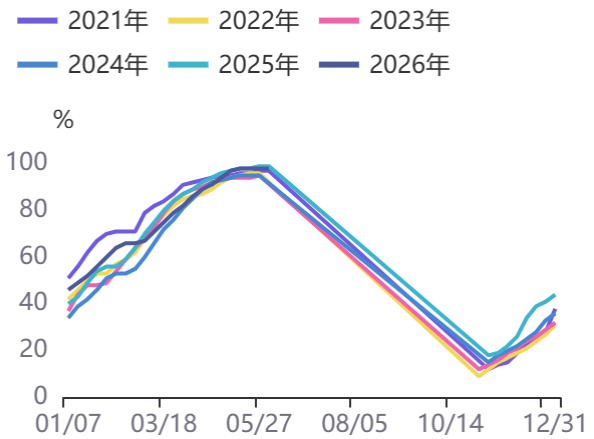
资料来源：同花顺，方正中期研究院

图44：全国玉米售粮进度



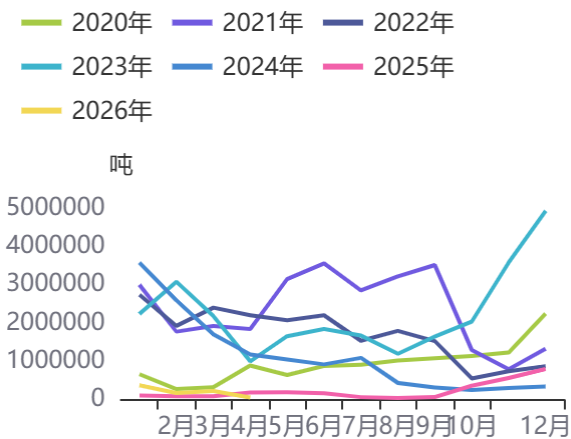
资料来源：同花顺，方正中期研究院

图45：东北地区玉米售粮进度



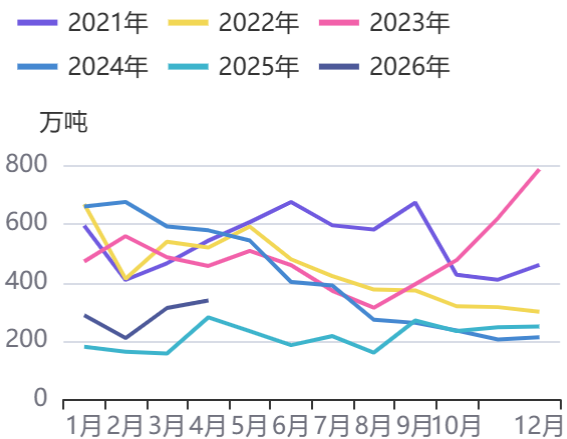
资料来源：同花顺，方正中期研究院

图46：玉米进口量



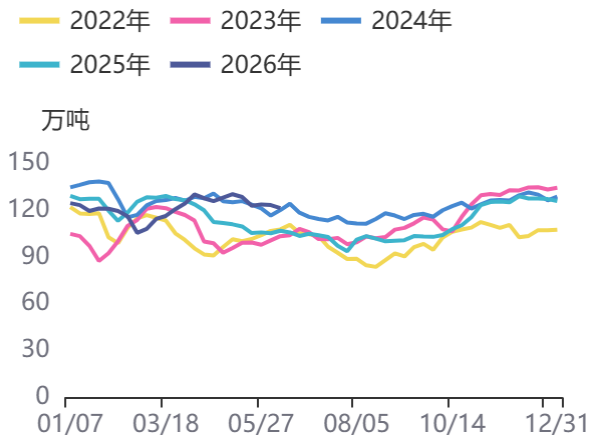
资料来源：同花顺，方正中期研究院

图47：谷物及谷物粉:进口数量:当月值



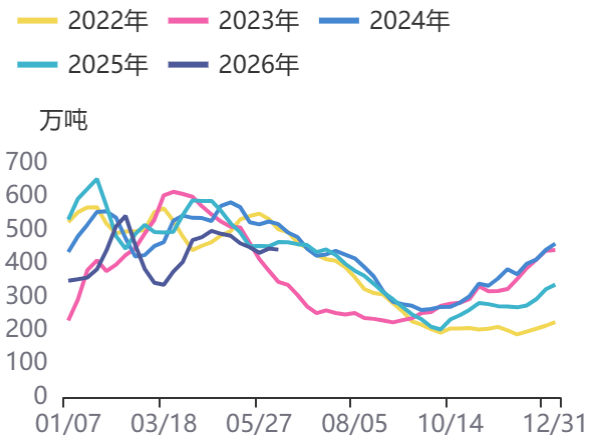
资料来源：同花顺，方正中期研究院

图48：全国深加工企业玉米消耗量



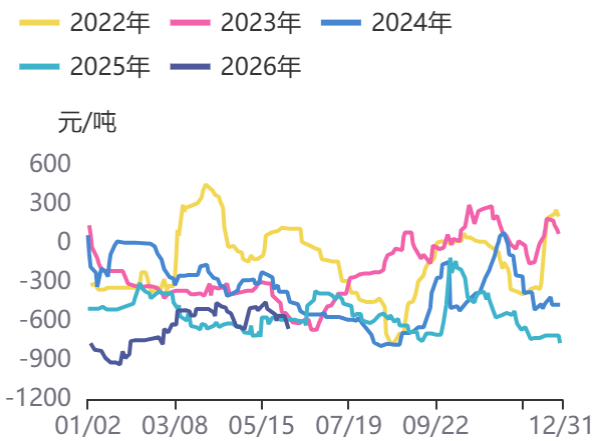
资料来源：同花顺，方正中期研究院

图49：全国深加工企业玉米库存



资料来源：同花顺，方正中期研究院

图50：吉林地区玉米乙醇加工利润



资料来源：同花顺，钢联农产品，方正中期研究院

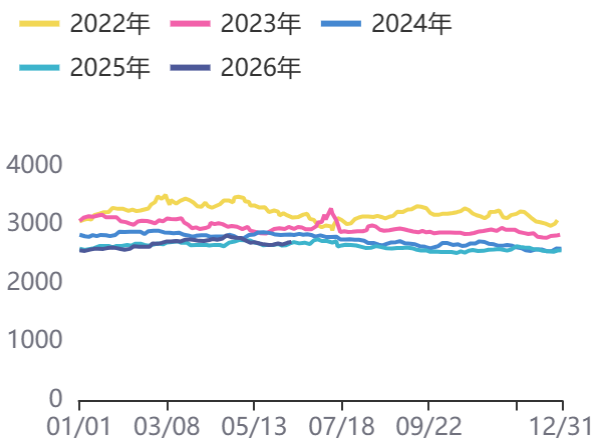
图51：黑龙江地区玉米乙醇加工利润



资料来源：同花顺，钢联农产品，方正中期研究院

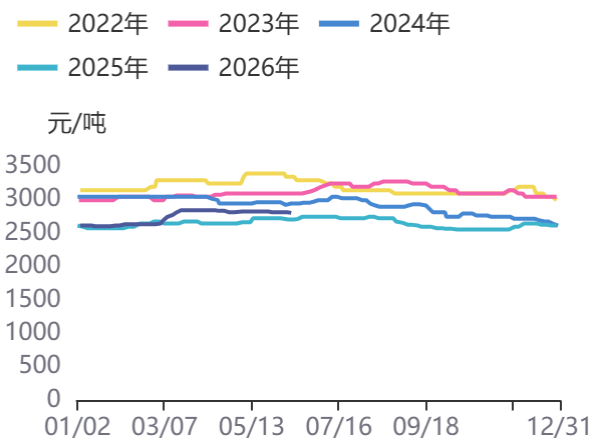
（二）玉米淀粉

图52：收盘价：玉米淀粉07月



资料来源：同花顺，方正中期研究院

图53：现货价：玉米淀粉：吉林长春



资料来源：同花顺，方正中期研究院

图54：玉米淀粉7月基差



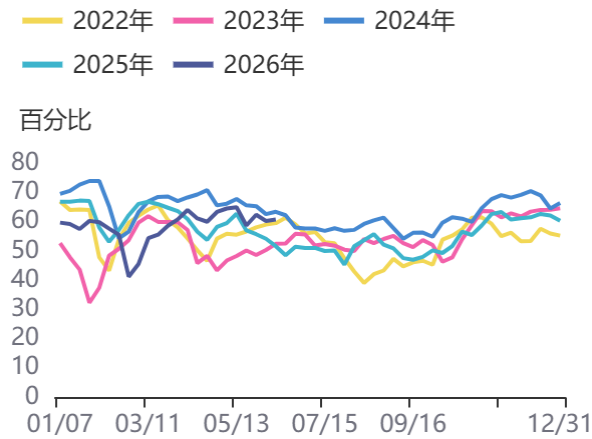
资料来源：同花顺，方正中期研究院

图55：玉米淀粉9月基差



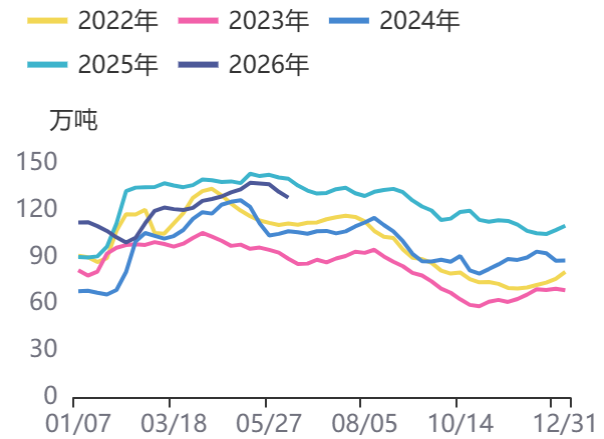
资料来源：同花顺，方正中期研究院

图56：全国玉米淀粉企业开工率



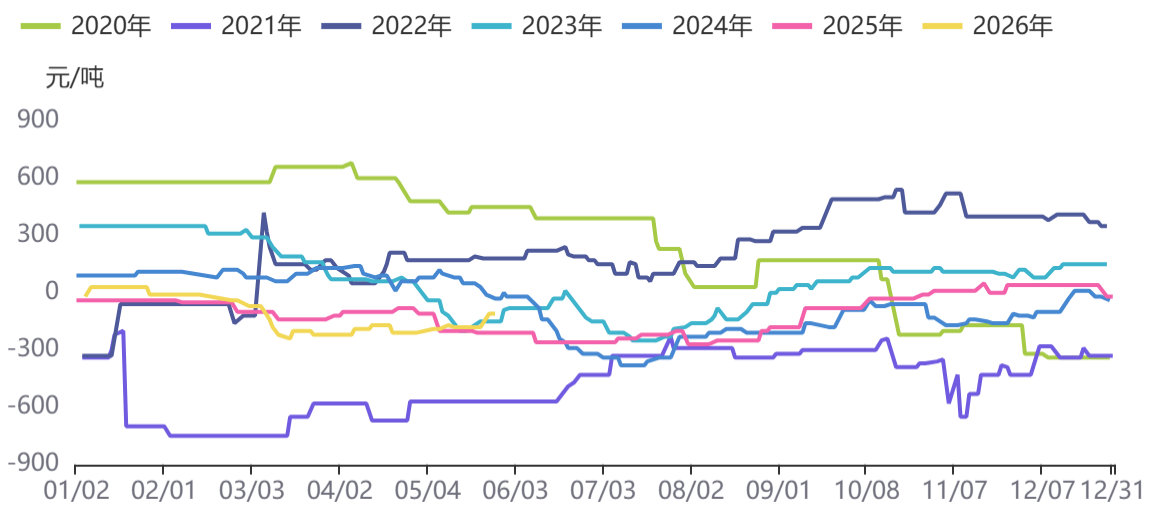
资料来源：同花顺，方正中期研究院

图57：全国玉米淀粉企业库存



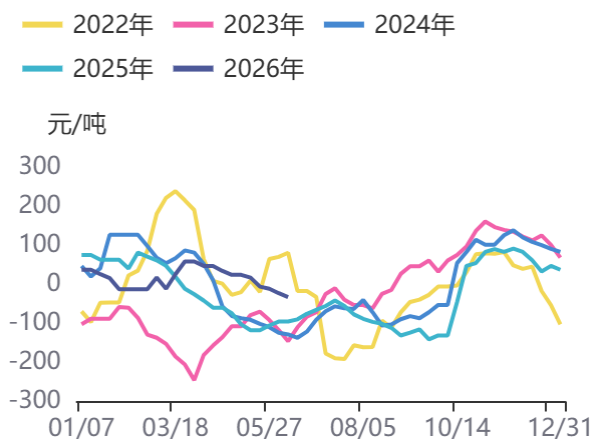
资料来源：同花顺，方正中期研究院

图58：山东面粉-玉米淀粉



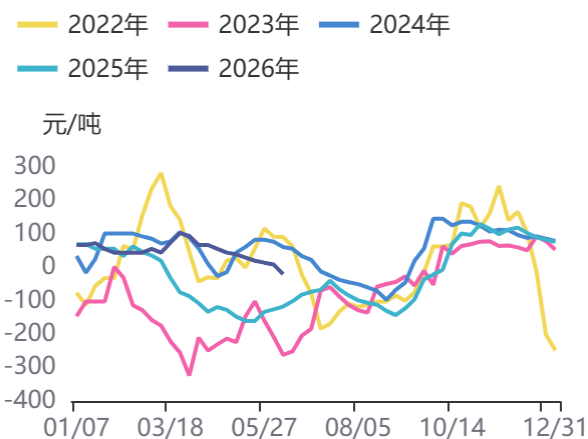
资料来源：同花顺，方正中期研究院

图59：吉林省玉米淀粉周度毛利



资料来源：同花顺，卓创资讯，方正中期研究院

图60：山东省玉米淀粉周度毛利



资料来源：同花顺，卓创资讯，方正中期研究院

(三) 菜系

图61：菜粕现货行情



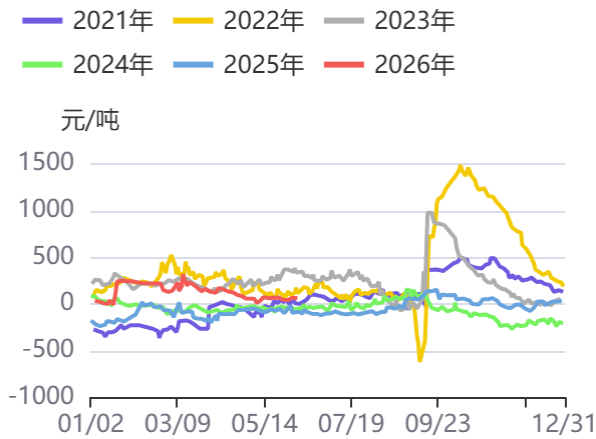
资料来源：同花顺，方正中期研究院

图62：进口四级菜油现货价格



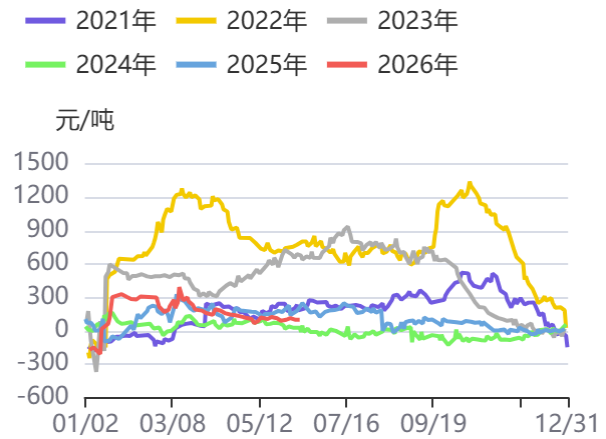
资料来源：同花顺，方正中期研究院

图63：菜粕9月南通基差



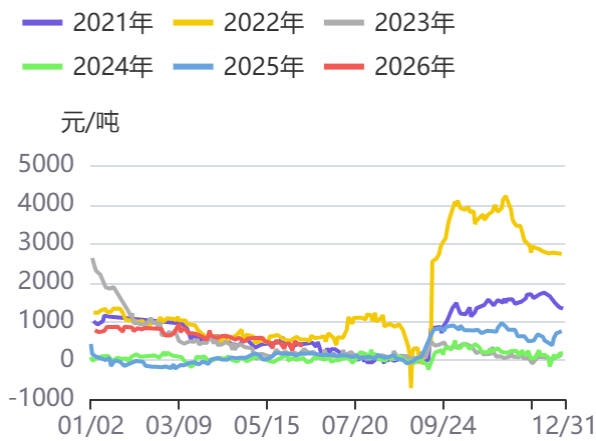
资料来源：同花顺，方正中期研究院

图64：菜粕1月南通基差



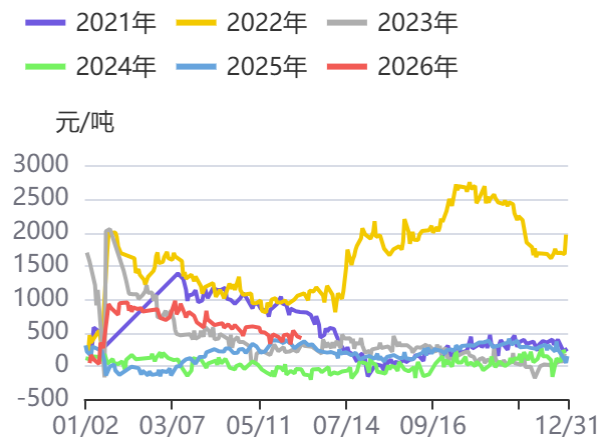
资料来源：同花顺，方正中期研究院

图65：菜油9月南通基差



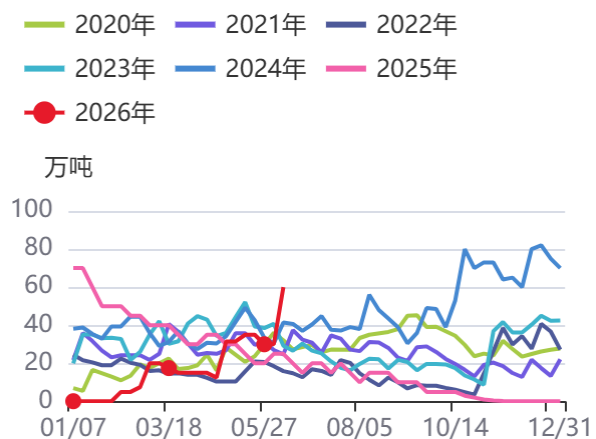
资料来源：同花顺，方正中期研究院

图66：菜油1月南通基差



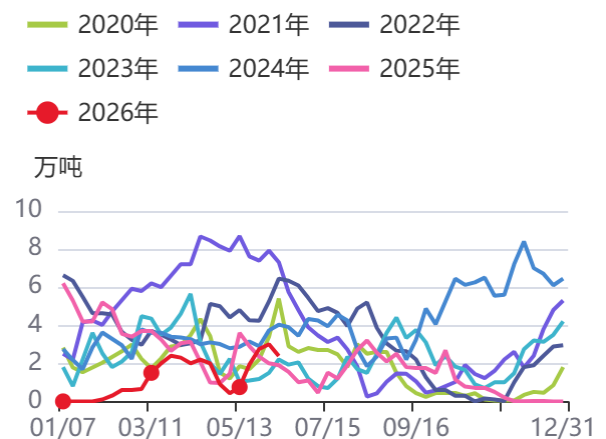
资料来源：同花顺，方正中期研究院

图67：沿海油厂菜籽库存



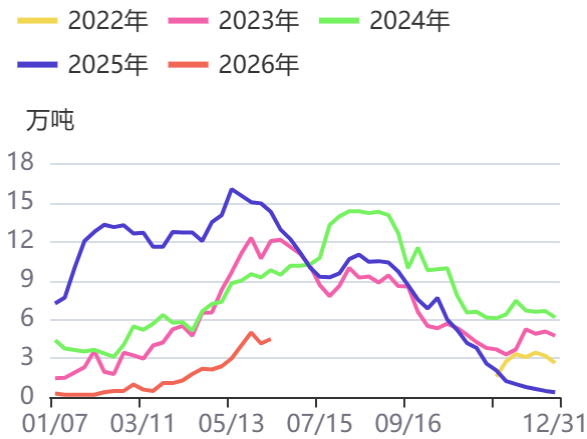
资料来源：同花顺，方正中期研究院

图68：沿海油厂菜粕库存



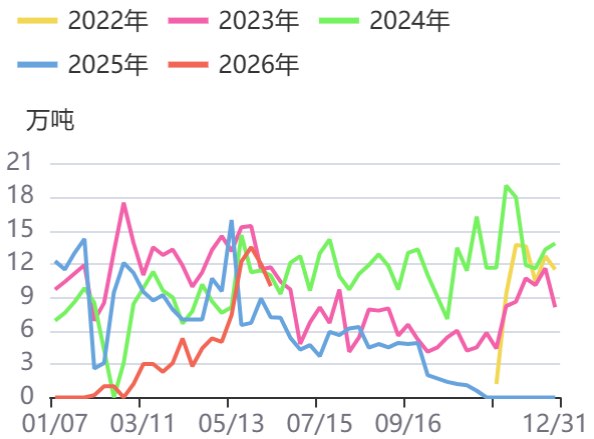
资料来源：同花顺，方正中期研究院

图69：菜籽油：库存量：主要油厂：沿海地区



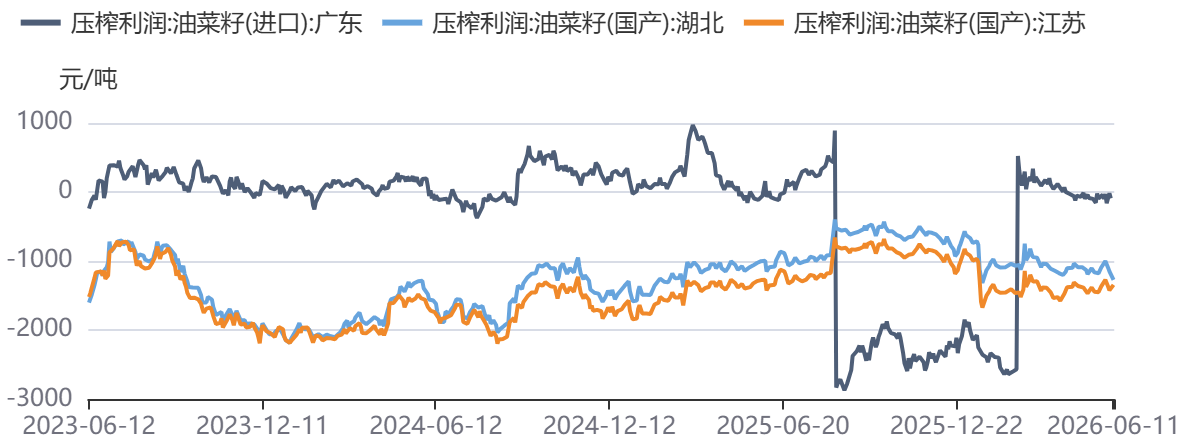
资料来源：同花顺，方正中期研究院

图70：菜籽：压榨量：主要油厂：沿海地区：合计



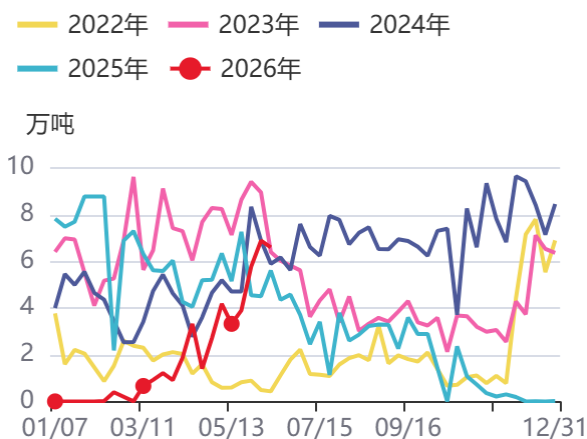
资料来源：同花顺，方正中期研究院

图71：国内油菜籽压榨利润



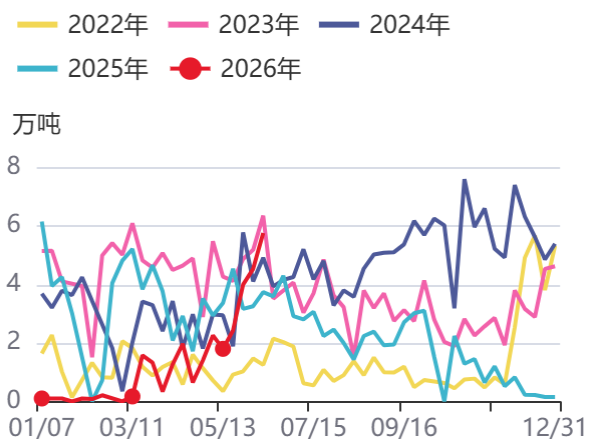
资料来源：同花顺，方正中期研究院

图72：沿海地区菜粕提货量



资料来源：同花顺，方正中期研究院

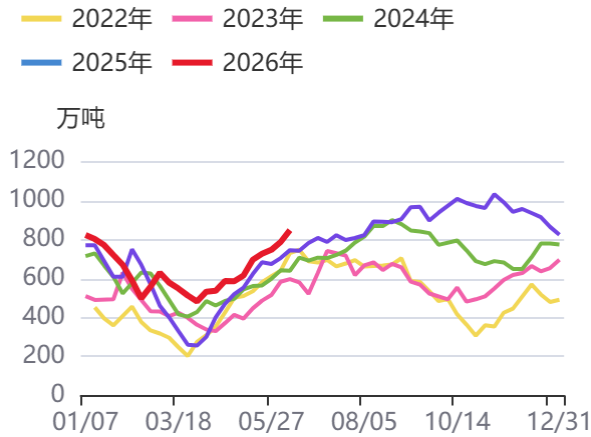
图73：沿海地区菜油提货量



资料来源：同花顺，方正中期研究院

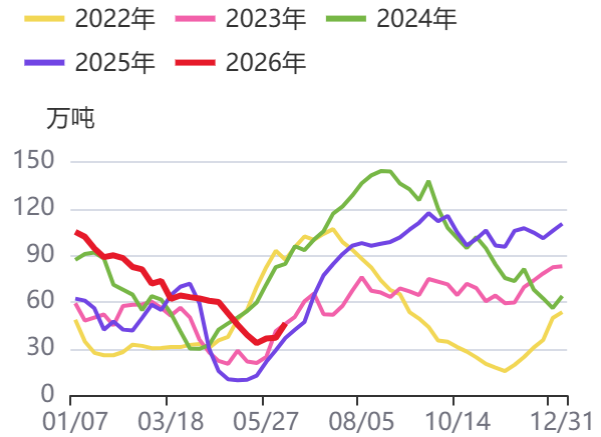
(四) 豆粕

图74：大豆：库存量：全国港口



资料来源：同花顺，方正中期研究院

图75：库存：豆粕：国内主流油厂：合计



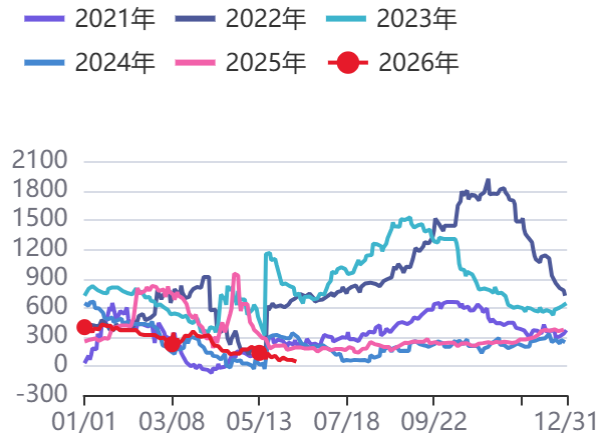
资料来源：同花顺，方正中期研究院

图76：基差：豆粕01月



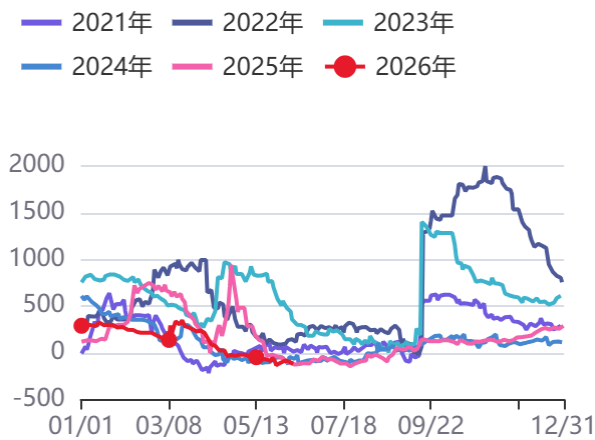
资料来源：同花顺，方正中期研究院

图77：基差：豆粕05月



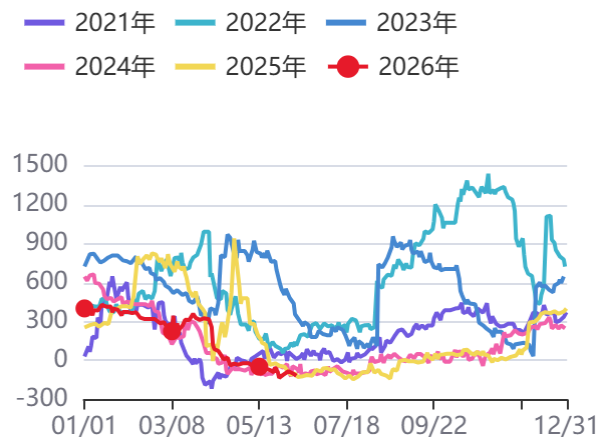
资料来源：同花顺，方正中期研究院

图78：基差：豆粕09月



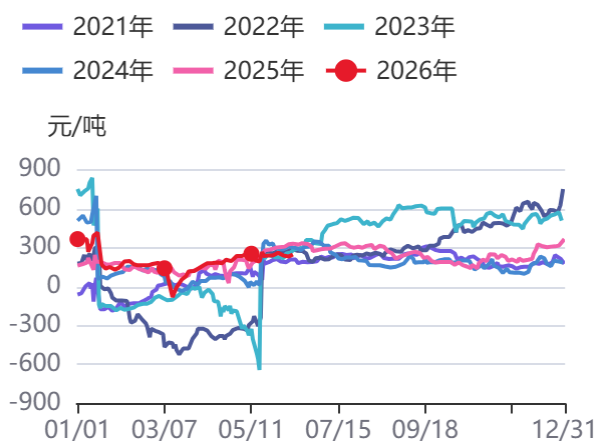
资料来源：同花顺，方正中期研究院

图79：豆粕盘面基差



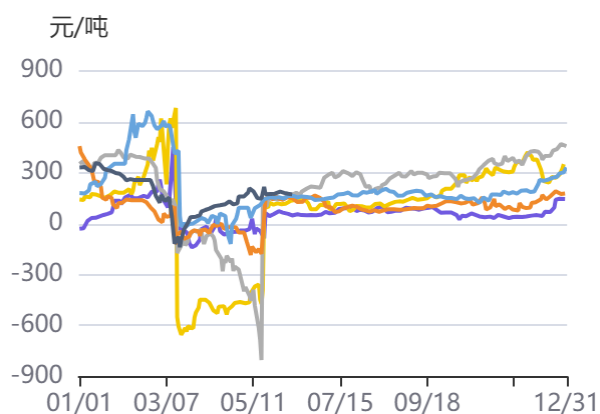
资料来源：同花顺，方正中期研究院

图80：豆粕1-5价差



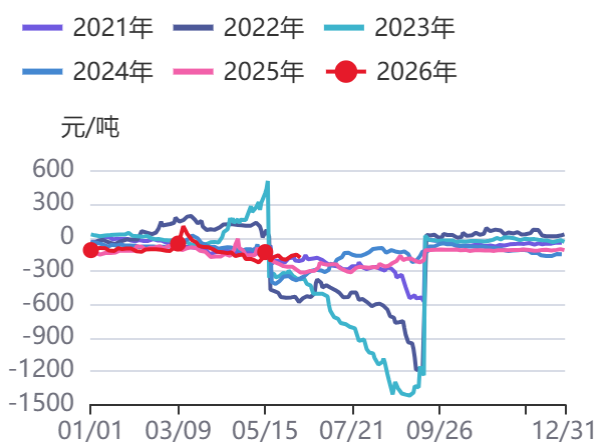
资料来源：同花顺，方正中期研究院

图81：豆粕3-5价差



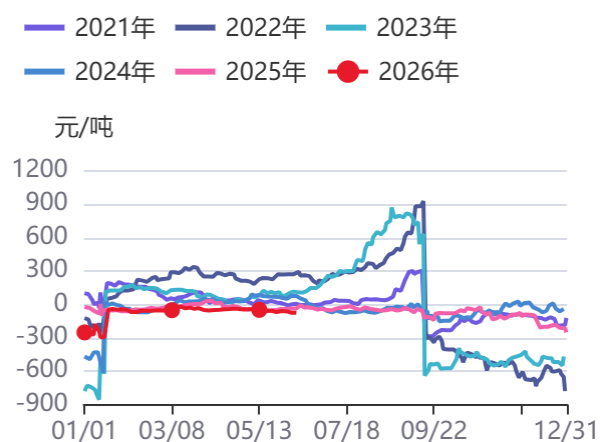
资料来源：同花顺，方正中期研究院

图82：豆粕5-9价差



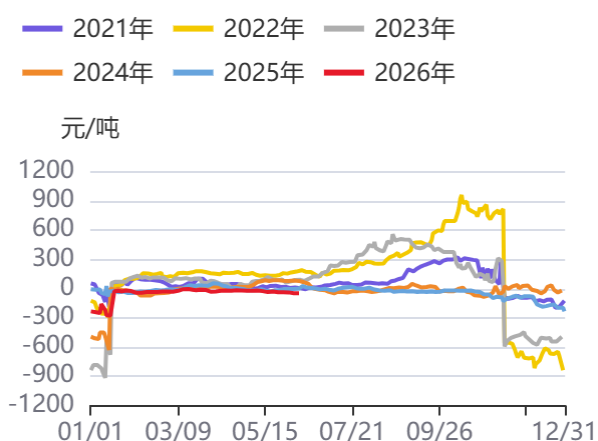
资料来源：同花顺，方正中期研究院

图83：豆粕9-1价差



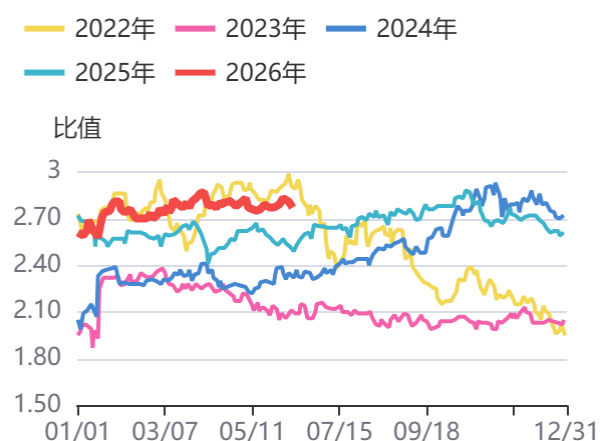
资料来源：同花顺，方正中期研究院

图84：豆粕11-1价差



资料来源：同花顺，方正中期研究院

图85：01合约豆油/豆粕



资料来源：同花顺，方正中期研究院

图86：05合约豆油/豆粕



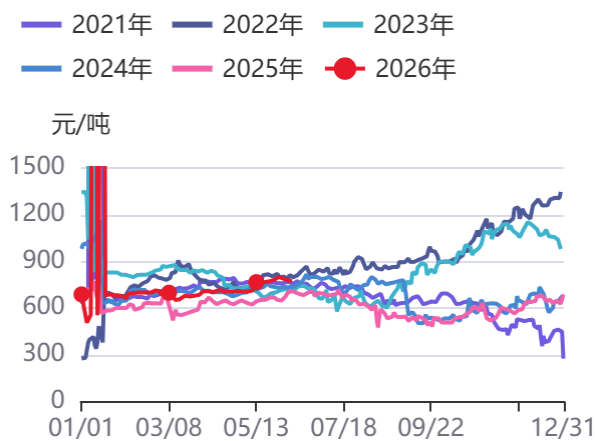
资料来源：同花顺，方正中期研究院

图87：09合约豆油/豆粕



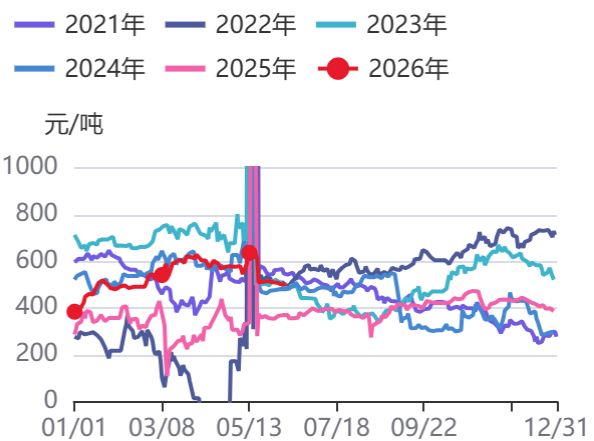
资料来源：同花顺，方正中期研究院

图88：豆粕-菜粕期货价差-1月合约



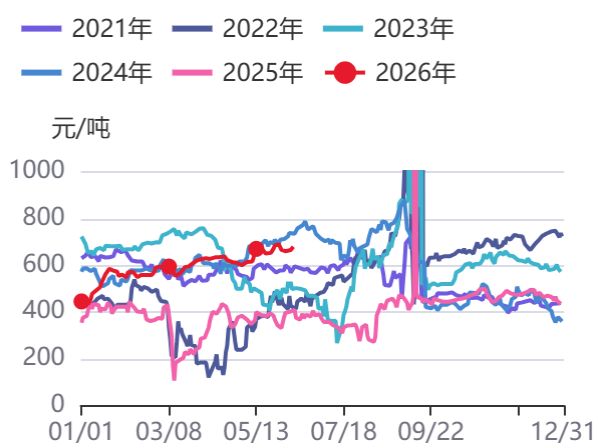
资料来源：同花顺，方正中期研究院

图89：豆粕-菜粕期货价差-5月合约



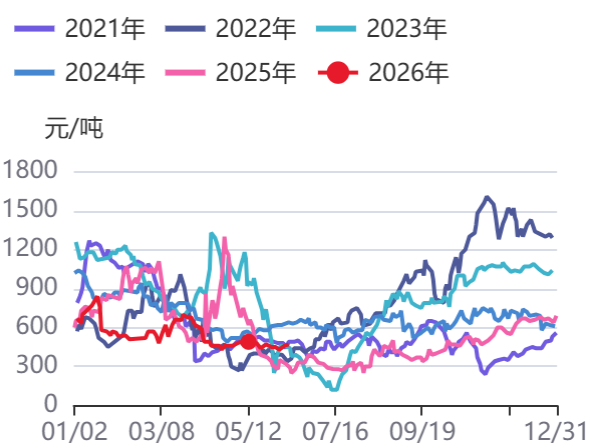
资料来源：同花顺，方正中期研究院

图90：豆粕-菜粕期货价差-9月合约



资料来源：同花顺，方正中期研究院

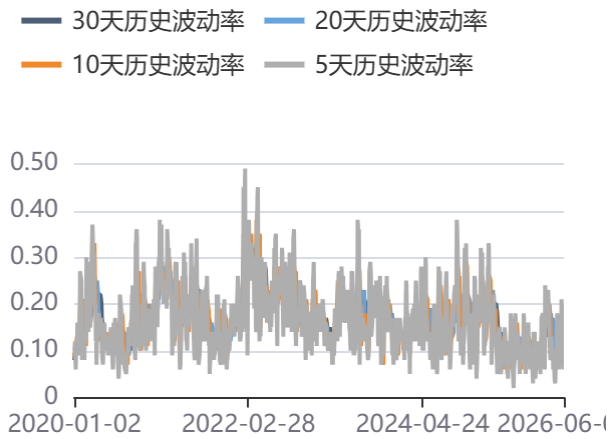
图91：豆粕-菜粕现货价差-南通



资料来源：同花顺，方正中期研究院

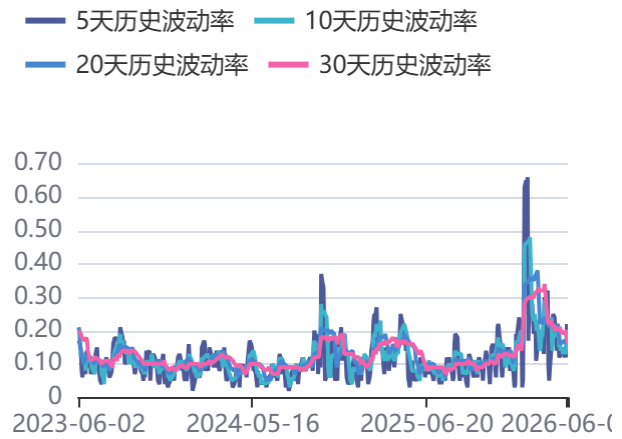
第四部分饲料养殖油脂期权情况

图92：豆粕期权波动率



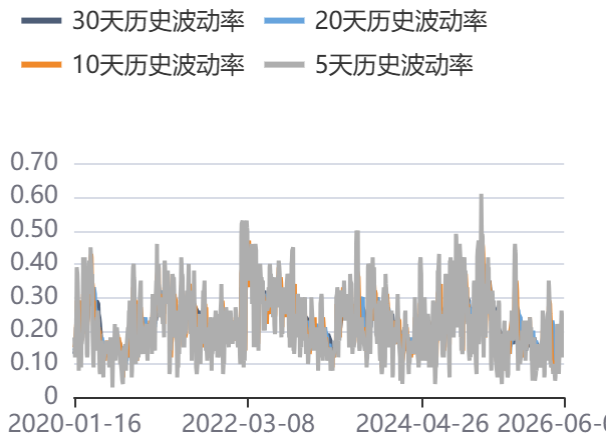
资料来源：同花顺，方正中期研究院

图93：豆一期权历史波动率



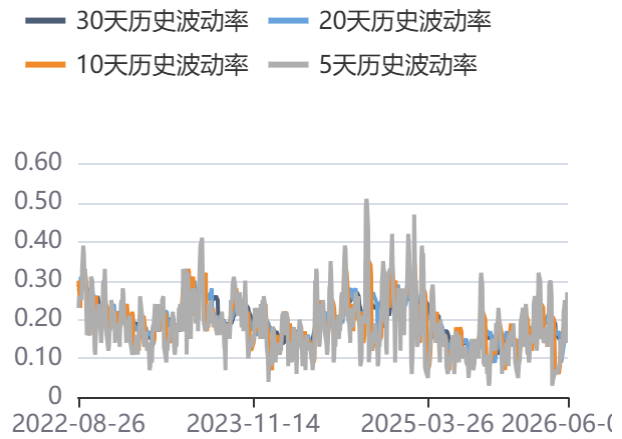
资料来源：同花顺，方正中期研究院

图94：菜粕历史波动率



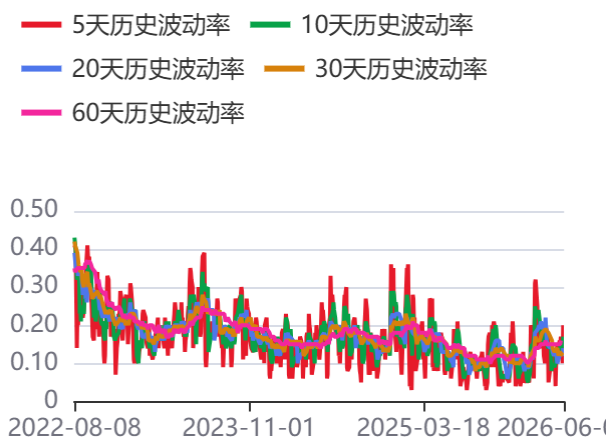
资料来源：同花顺，方正中期研究院

图95：菜油历史波动率



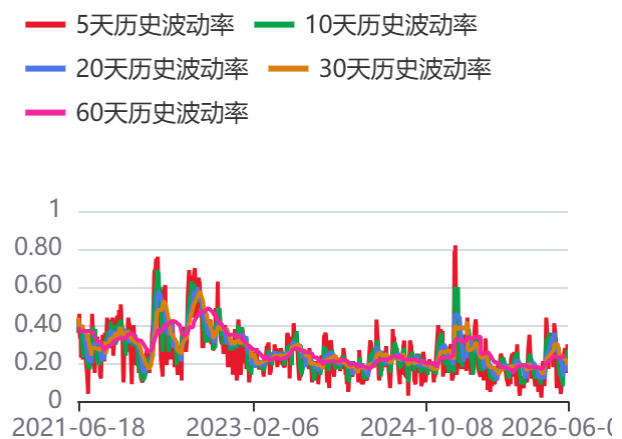
资料来源：同花顺，方正中期研究院

图96：豆油波动率



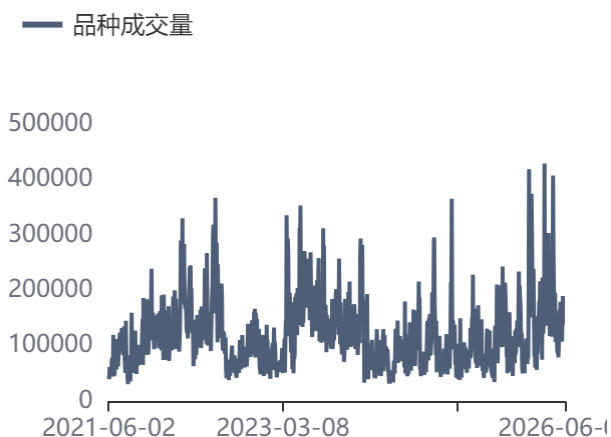
资料来源：同花顺，方正中期研究院

图97：棕榈油波动率



资料来源：同花顺，方正中期研究院

图98：玉米期权成交量



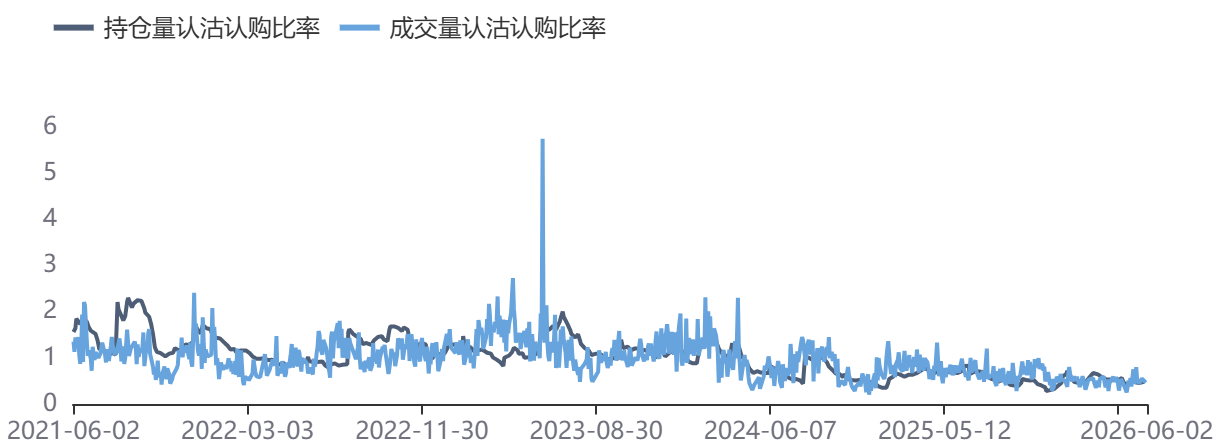
资料来源：同花顺，方正中期研究院

图99：玉米期权持仓量



资料来源：同花顺，方正中期研究院

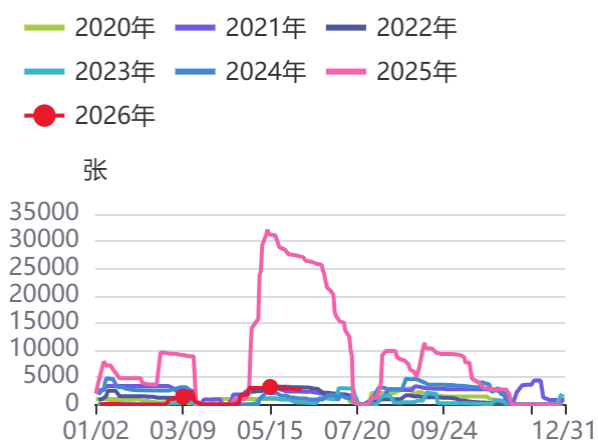
图100：玉米期权成交量及持仓量认沽认购比率



资料来源：同花顺，方正中期研究院

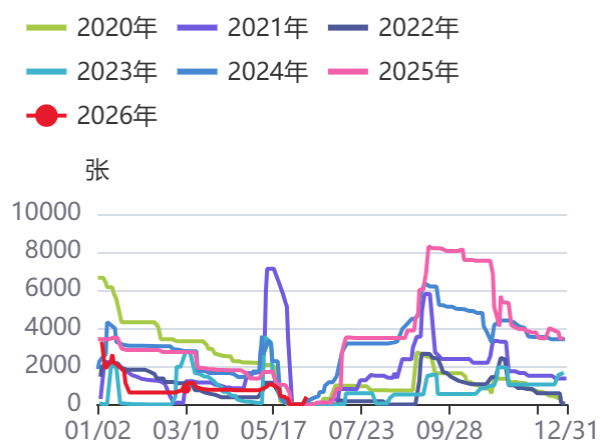
第五部分饲料养殖油脂仓单情况

图101：菜粕仓单情况



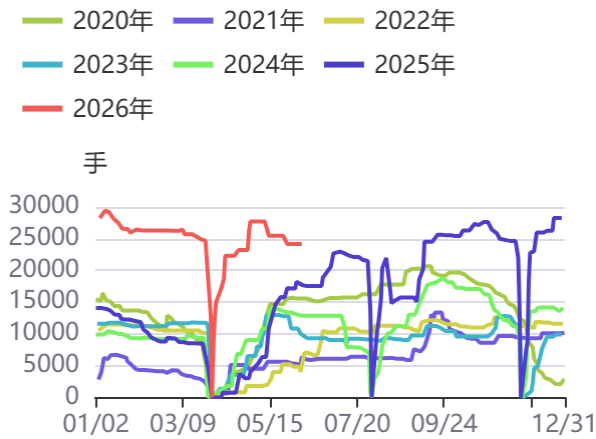
资料来源：同花顺，方正中期研究院

图102：菜油仓单情况



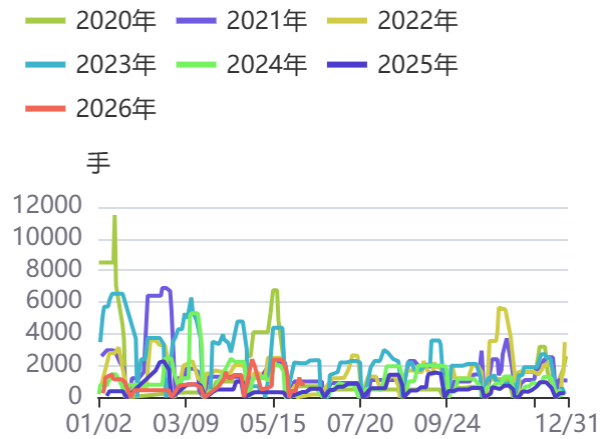
资料来源：同花顺，方正中期研究院

图103：豆油仓单数量



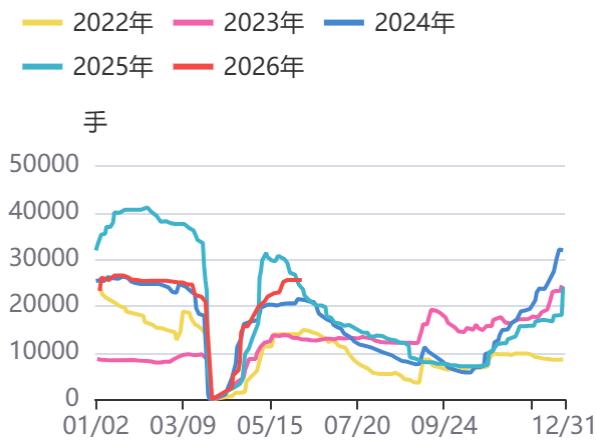
资料来源：同花顺，方正中期研究院

图104：棕榈油仓单数量



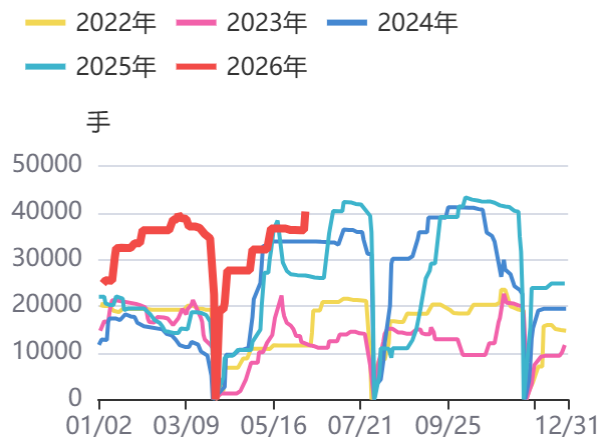
资料来源：同花顺，方正中期研究院

图105：仓单数量:豆一



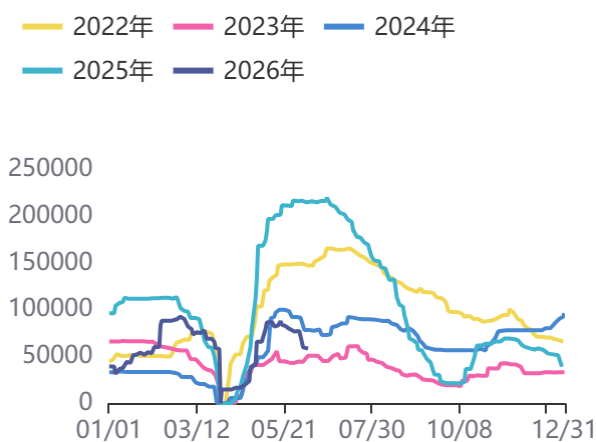
资料来源：同花顺，方正中期研究院

图106：仓单数量:豆粕



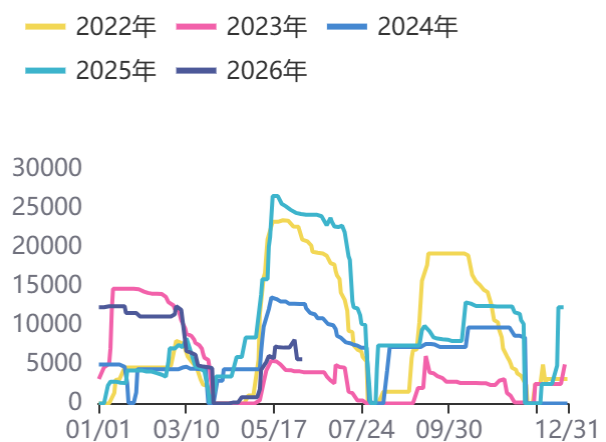
资料来源：同花顺，方正中期研究院

图107：注册仓单数量:玉米指数



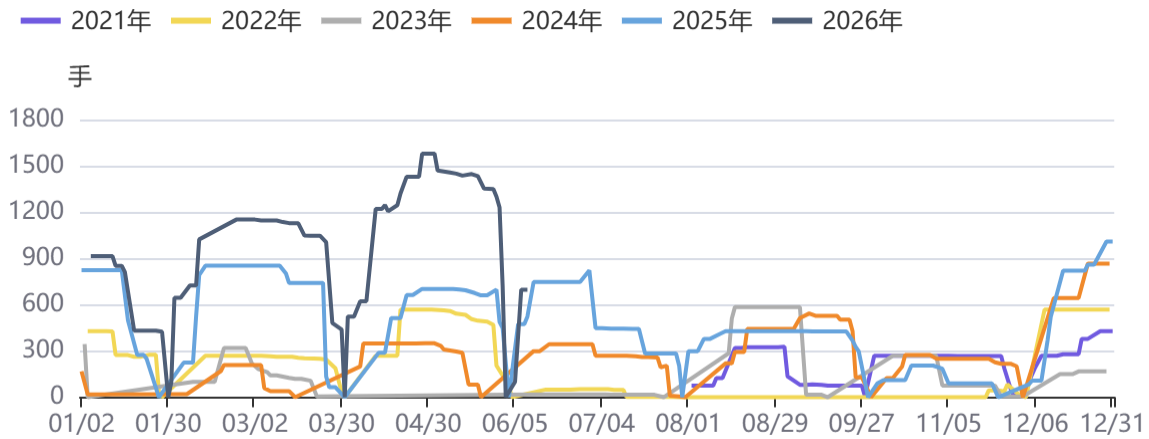
资料来源：同花顺，方正中期研究院

图108：注册仓单数量:玉米淀粉指数



资料来源：同花顺，方正中期研究院

图109：生猪期货仓单量



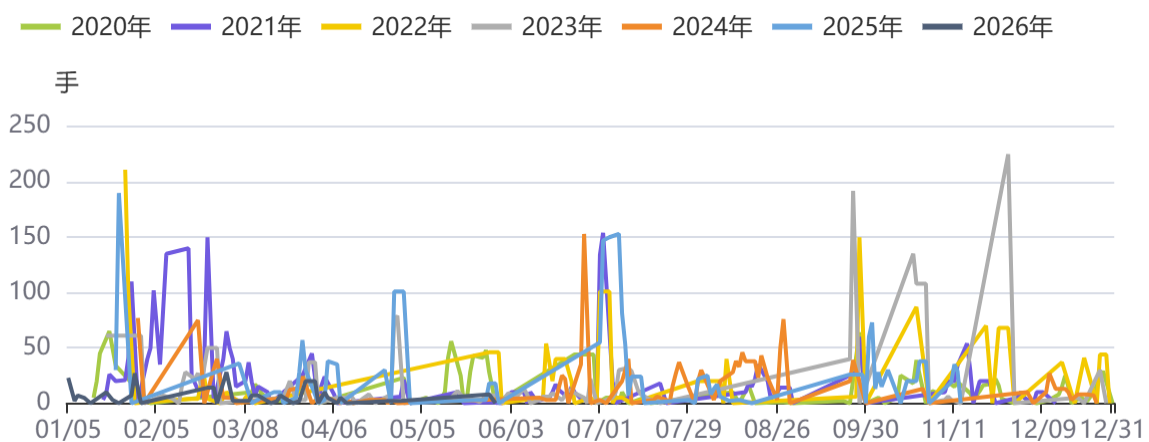
资料来源：同花顺，方正中期研究院

图110：生猪指数持仓量



资料来源：同花顺，方正中期研究院

图111：鸡蛋期货仓单量



资料来源：同花顺，方正中期研究院

图112：鸡蛋指数持仓量



资料来源：同花顺，方正中期研究院

联系我们

分支机构	地址	联系电话
总部业务平台		
资产管理部	北京市朝阳区朝阳门南大街10号楼兆泰国际中心A座16层	010-85881312
期货研究院	北京市朝阳区朝阳门南大街10号楼兆泰国际中心A座16层	010-85881111
交易咨询部	北京市朝阳区朝阳门南大街10号楼兆泰国际中心A座16层	010-85881108
总部业务部	北京市朝阳区朝阳门南大街10号楼兆泰国际中心A座16层	010-85881292
分支机构信息		
北京分公司	北京市西城区展览馆路48号新联写字楼4层	010-68578910
北京石景山分公司	北京市石景山区金府路32号院3号楼5层511室	010-82868098
北京朝阳分公司	北京市朝阳区朝阳门南大街10号楼兆泰国际中心A座16层	010-85881205
北京望京分公司	北京市朝阳区阜通东大街6号院3号楼8层908室	010-68571280
河北分公司	河北省唐山市路北区金融中心A座2109、2110室	0315-5396860
保定分公司	河北省保定市高开区朝阳北大街1898号电谷源盛广场A座1406室	0312-3012600
南京分公司	江苏省南京市栖霞区紫东路1号紫东国际创业园西区E2-444	025-85530971
苏州分公司	江苏省苏州市工业园区通园路699号苏州港华大厦716室	0512-65105067
上海分公司	上海市浦东新区长柳路58号604室	021-50588186
常州分公司	常州市天宁区竹林西路19号天宁时代广场1号楼3102室	0519-86811208
湖北分公司	湖北省武汉市武昌区楚河汉街总部国际F座2309号	027-87267728
湖南第一分公司	湖南省长沙市雨花区芙蓉中路三段569号陆都小区湖南商会大厦东塔26层2618-2623室	0731-84313486
湖南第二分公司	湖南省长沙市岳麓区观沙岭街道茶子山东路112号滨江金融中心二期T1栋5803-1、5804-1	0731-84312376
湖南第三分公司	湖南省长沙市芙蓉区黄兴中路168号新大新大厦5层	0731-84319733
深圳分公司	广东省深圳市福田区中康路128号卓越城一期2号楼806B室	0755-82521068
广东分公司	广州市天河区体育东路116号财富广场东塔903单元	020-38552420
山东分公司	山东省青岛市崂山区香岭路1号4号楼1706户	0532-85706107
天津营业部	天津市河西区黑牛城道与太湖路交口太平金融大厦1-1-906	022-65634672
包头营业部	内蒙古自治区包头市青山区钢铁大街7号正翔国际S1-B8座1107	0472-5210527
邯郸营业部	河北省邯郸市丛台区人民路与滏东大街交叉口东南角环球中心T6塔楼13层1305房间	0310-2053696
太原营业部	山西省太原市小店区长治路329号2幢1单元3层0301号	0351-5699806
西安营业部	西安市高新区唐延南路东侧逸翠园二期(i都会)6幢10101	029-81870836
上海自贸试验区分公司	上海市浦东新区南泉北路429号1502D室	021-68401347
上海南洋泾路营业部	上海市浦东新区南洋泾路555号1106室	021-50581277
上海世纪大道营业部	上海市浦东新区世纪大道1589号长泰国际金融大厦1107室	021-58861627
宁波营业部	浙江省宁波市鄞州区扬帆路71号扬帆广场2栋西单元5-1	0574-87096853
杭州营业部	浙江省杭州市萧山区宁围街道宝盛世纪中心1幢1801室	0571-86690056
南京洪武路营业部	江苏省南京市秦淮区洪武路359号福鑫大厦1803、1804室	025-58065918
苏州东吴北路营业部	江苏省苏州市姑苏区东吴北路299号吴中大厦9层902B、903室	0512-65161340
扬州营业部	江苏省扬州市新城河路520号水利大厦附楼	0514-82887558
南昌营业部	江西省南昌市红谷滩新区九龙大道1177号绿地国际博览城4号楼1419、1420	0791-83881001
岳阳营业部	湖南省岳阳市岳阳楼区建湘路天伦国际11栋102号	0730-8831589
郴州营业部	湖南省郴州市苏仙区白鹿洞街道青年大道333号阳光瑞城1栋10楼1001、1002、1003、1004、1020号	0735-2812007
风险管理子公司		
上海际丰投资管理有限责任公司	北京市朝阳区朝阳门南大街10号楼兆泰国际中心A座16层	010-85881188

重要事项

本报告中的信息均源于公开资料，方正中期期货研究院对信息的准确性及完备性不作任何保证，也不保证所包含的信息和建议不会发生任何变更。我们力求报告内容的客观、公正，但文中的观点、结论和建议仅供参考，报告中的信息和意见并不构成所述期货合约的买卖出价和征价，投资者据此作出的任何投资决策与本公司和作者无关，方正中期期货有限公司不承担因根据本报告操作而导致的损失，敬请投资者注意可

能存在的交易风险。本报告版权仅为方正中期期货研究院所有，未经书面许可，任何机构和个人不得以任何形式翻版、复制发布，如引用、转载、刊发，须注明出处为方正中期期货有限公司。