

农产品团队

作者：侯芝芳  
从业资格证号：F3042058  
投资咨询证号：Z0014216  
联系方式：010-68578922

作者：宋从志  
从业资格证号：F03095512  
投资咨询证号：Z0020712  
联系方式：18001936153

作者：王亮亮  
从业资格证号：F03096306  
投资咨询证号：Z0017427  
联系方式：010-68578697

作者：辛旋  
从业资格证号：F3064981  
投资咨询证号：Z0016876  
联系方式：--

作者：汤冰华  
从业资格证号：F3038544  
投资咨询证号：Z0015153  
联系方式：010-68518793

投资咨询业务资格：京证监许可【2012】75号

成文时间：2026年07月02日星期四



更多精彩内容请关注方正中期官方微信

摘要

软商品板块  
白糖

【市场逻辑】

周四，郑糖主力09合约高开低走，午后收于5267元/吨。广西南宁糖价为5280元/吨，环比持稳。市场逻辑暂无变化。欧洲气温偏高降水不足影响甜菜产量、东南亚甘蔗也面临着厄尔尼诺带来的干旱预期，国际原糖价格低位连续上涨，一度带动郑糖止跌。而随着我国蔗糖厂全部收榨，糖产量大幅增加，而南方销糖率偏低，使得我国糖工业库存较好，供应压力持续。

【交易策略】

低估值低驱动，短期郑糖二次探底后有望上涨，郑糖远月01合约多单可考虑轻仓持有，但上涨之路可能反复，注意持仓风险。近月09合约短期考虑暂时观望。SR2609合约支撑位关注5200-5220，压力位关注5400-5450；

纸浆：

【市场逻辑】

周一以来纸浆期货减仓反弹，现货跟涨后，基差持稳，现货暂未有新增利多，故暂时以成本附近的超跌反弹看待。现货方面，主流供应商对常规客户维持针叶报价稳定，但受需求走弱影响，部分进口品种出现最高20美元/吨的让利空间，市场人士表示，尽管UPM芬兰工厂计划停机检修，但充足的转售货源以及下游纸张和纸板需求减弱，继续压制进口采购兴趣。阔叶方面，智利生产商Arauco和CMPC将南美阔叶浆报价每吨下调20美元，拖累市场进一步走弱，进口BHK不再是市场稳定的驱动因素。中国5月纸浆总进口量同比增幅回落，但5月全球针叶浆发运总量及对中国发运量同比仍较高，阔叶浆同比继续下降，同时5月生产商针叶浆库存也维持高位，国内成品纸需求季节性走弱，纸厂在低利润下以刚需采购为主。短期产业端未有新增利多，成品纸价格低位持稳，在上游库存仍偏高之下，针叶浆反弹持续性难乐观。

【交易策略】

上游针叶浆库存偏高，同时发运未明显下降，浆厂在利润承压下减产相对零散，同时成品纸价格偏弱，纸浆趋势性好转动力不足。2609合约压力4950-5000元，支撑4600-4650元。操作上，短期空单离场后暂时观望，方向偏空。

双胶纸：

【市场逻辑】

根据卓创数据，近期双胶纸企业开工率下降，库存同步回落，下游刚需采购为主，需求逐步转淡，现货价格低位持稳，成本端海外针叶浆报盘持稳，国内木浆现货跟随盘面波动，双胶纸成本端向上驱动不强，双胶纸自身产能宽松下，利润承压，结合成本端偏弱，价格向上驱动仍不强，短期低位波动。

【交易策略】

双胶纸现货受供给带动有提涨情况，实际落实待观察，加之纸浆盘面反弹，可能对双胶纸盘面有一定利多提振。2608合约关注3700-3750元支撑，压力4000-4100元。操作上，区间逢高空配。

棉花：

【市场逻辑】

外盘来看，当下市场聚焦于北半球产区天气情况以及美棉出口情况，近期美棉产区偏干，同时印度产区同样雨水偏少，新季减产去库仍不能证伪，期价面临支撑。国内棉花市场来看，近期呈现震荡偏强走势，其背后逻辑主要两个方面：一是旧季供应进入青黄不接阶段，季节性库存去化带来的支撑效应逐步显现；二是北半球新季种植与生长关键期，天气不确定性仍存，新疆近期有一定的高温天气与病虫害扰动，新年度减产及去库的预期逻辑在短期内难以被证伪，整体期价面临支撑。

【交易策略】

天气不确定性仍存，国内期价面临支撑。操作上建议多单轻仓持有。棉花09合约支撑区间预估15600-15650，压力区间预估16800-17000。

生鲜果品板块

苹果：

【市场逻辑】

周四期价继续震荡整理，天气扰动给予市场一定支撑。钢联与卓创资讯发布的苹果套袋调研数据均指向新季产量恢复性增长的趋势，不过前期盘面已对上述产量同比显著增长的基本面利空进行了较为充分的定价与消化。市场主流观点认为，此次套袋调研报告的发布或意味着短期内利空因素出尽，接下来关注点将切换至后期的生长表现。考虑到当前仍处于天气敏感窗口，产区实际套袋量与最终产量之间仍存在一定不确定性，不排除后期因天气扰动等因素导致产量预估下修的可能。综合来看，在增产利空阶段性兑现而新驱动因素尚未形成的背景下，短期苹果期货或进入上有顶、下有底的区间震荡格局。

【交易策略】

市场多空博弈激烈，期价预计区间波动。操作上建议区间思路对待。苹果10合约支撑区间预估7000-7200，压力区间预估8200-8300。

红枣： 本周农产品指数止跌反弹，红枣期价连续大跌后资金减仓，近月期价出现反弹，6月末红枣期价再度跌回震荡区间下沿，仓单开始流出，6月以来红枣期价整体延续低位震荡，09合约再度跌穿9000点。当前红枣期价整体形成筑底形态。产地进入二茬初花期，当前天气状况正常。一季度以来原油价格大涨后部分农产品板块出现补涨，市场受种植成本上升情绪影响表现偏强，红枣期价低位震荡反弹，期价远月反弹强于近月，期价呈现明显的上有顶，下有底的特征。红枣现货当前处于消费淡季市场有效成交仍然不多，库存逐步开始入库，市场等待二季度天气交易题材，预计届时波动率会上升。仓单本周注册仓单8132手，环比增0，同比-452手。上半年

现货库存逐步季节性见顶回落。好货价格偏强运行，一般货价格稳定运行。河北特级均价参考9.0元/公斤，一级8.4元/公斤。现货价格折盘面8400元/吨左右，环比上周跌100元/吨，现货波动不大，期货端目前远月09合约对现货升水较大。交易上，持有空9多1反套，激进投资者逢低买入2701合约，等待波动率上涨。参考支撑位置8500-8700点左右，压力位置9700-9800点。当期红枣波动率低位，期权买入宽跨市价差组合策略建议入场。

## 目录

第一部分板块策略推荐.....	1
第二部分市场消息变化.....	1
一、苹果市场情况.....	1
（一）基本面信息.....	1
（二）现货市场情况.....	1
二、红枣市场分析.....	2
三、白糖市场情况.....	2
四、纸浆市场.....	3
五、双胶纸市场.....	3
六、棉花市场.....	3
第三部分行情回顾.....	4
一、期货行情回顾.....	4
二、现货行情回顾.....	6
第四部分基差情况.....	9
第五部分月间价差情况.....	10
第六部分期货持仓情况.....	12
第七部分期货仓单情况.....	16
第八部分期权相关数据.....	17
一、苹果期权数据.....	17
二、白糖期权数据.....	18
三、棉花期权数据.....	19

## 图目录

图1: 红枣现货库存.....	2
图2: ICE11号糖非商业净多持仓.....	3
图3: 进口估算价(配额内外):巴西白糖.....	3
图4: 苹果10月合约.....	4
图5: 红枣主力期货合约.....	5
图6: 白糖主力期货合约.....	5
图7: 纸浆期货主力合约.....	5
图8: 收盘价:棉花09月.....	6
图9: 栖霞市场苹果(纸袋80#一二级条红)日度市场价.....	6
图10: 红枣现货价格.....	7
图11: 白糖现货价格.....	7
图12: 山东地区针叶浆主要品种现货价格.....	7
图13: 双胶纸(70G):主流市场价.....	8
图14: 中国棉花价格指数:CCINDEX:3128B.....	8
图15: 现货价:纯棉纱(C32S).....	8
图16: 苹果10月基差.....	9
图17: 红枣主力合约基差.....	9
图18: 白糖主连基差.....	10
图19: 纸浆主连基差.....	10
图20: 棉花9月基差.....	10
图21: 苹果1-5价差.....	11
图22: 苹果10-1价差.....	11
图23: 红枣5/9价差.....	11
图24: 红枣9/1价差.....	11
图25: 白糖9-1价差.....	11
图26: 白糖: 1-5合约价差.....	11
图27: 棉花1-5.....	12
图28: 棉花9-1.....	12
图29: 苹果多头持仓前20排名.....	12
图30: 苹果空头持仓前20排名.....	12
图31: 苹果成交量前20变化.....	12
图32: 苹果净多头前20变化.....	13
图33: 苹果净空头前20变化.....	13
图34: 红枣净多头前20排名.....	13
图35: 红枣净空头前20排名.....	13
图36: 红枣成交量前20变化.....	13
图37: 红枣净多头前20变化.....	14
图38: 红枣净空头前20变化.....	14
图39: 白糖多头持仓前20排名.....	14
图40: 白糖空头持仓前20排名.....	14
图41: 白糖成交量前20排名.....	14
图42: 白糖净多头前20变化.....	15
图43: 白糖净空头前20变化.....	15
图44: 纸浆净空头前20排名.....	15
图45: 纸浆净多头前20排名.....	15
图46: 棉花多头持仓前20排名.....	15
图47: 棉花空头持仓前20排名.....	15
图48: 棉花成交量前20变化.....	16
图49: 棉花多头持仓前20变化.....	16
图50: 棉花空头持仓前20变化.....	16

图51: 仓单数量:一号棉.....	17
图52: 仓单数量:棉纱.....	17
图53: 苹果期权成交量.....	17
图54: 苹果期权持仓量.....	17
图55: 持仓量及成交量认沽认购比率.....	17
图56: 历史波动率.....	18
图57: 白糖期权成交量.....	18
图58: 白糖期权持仓量.....	18
图59: 白糖期权成交及持仓认沽认购比率.....	19
图60: 历史波动率.....	19
图61: 品种成交量.....	19
图62: 品种持仓量.....	19
图63: 棉花期权成交量及持仓量认沽认购比率.....	20
图64: 历史波动率.....	20

## 表目录

表1：生鲜果品期货策略推荐（参考） .....	1
表2：软商品期货策略推荐（参考） .....	1
表3：板块各品种日度波动情况 .....	4
表4：板块现货价格波动汇总表 .....	6
表5：板块期货仓单变化情况 .....	16

## 第一部分板块策略推荐

表1：生鲜果品期货策略推荐（参考）

品种	参考策略	主要逻辑	支撑区间	压力区间	推荐星级
苹果2610	区间思路对待	天气不确定性，给市场带来一定支撑，不过新季产量恢复预期以及消费疲依然构成压制压制	7000-7200	8200-8300	*
红枣2609	短线逢低买入	等待二季度天气市场驱动	8700-9000	9500-9800	*

资料来源：方正中期研究院

表2：软商品期货策略推荐（参考）

品种	参考策略	主要逻辑	支撑区间	压力区间	推荐星级
白糖2701	轻仓持多	欧洲天气扰动，外糖连续拉涨。郑糖低估值低驱动，短期郑糖二次探底后有望上涨	5350-5380	5550-5600	*
纸浆2609	逢高空配	外盘针叶报价低位，国内成品纸价格偏弱，上游浆厂针叶库存偏高，继续施压纸浆价格，关注海外关注海外浆厂减产情况。	4600-4650	4950-5000	*
双胶纸2608	区间偏空	现货市场暂稳，需求逐步进入淡季，产能宽松背景下，双胶纸仍跟随原料波动为主。	3700-3800	4100-4200	*
棉花2609	多单轻仓持有	产区天气扰动，期价短期面临支撑	15600-15650	16900-17000	*

资料来源：方正中期研究院

## 第二部分市场消息变化

### 一、苹果市场情况

#### （一）基本面信息

鲜苹果出口量：5月鲜苹果出口量约为5.74万吨，环比减少30.81%，同比增加26.34%。1-5月鲜苹果累计出口量为41万吨，同比增加9.82%。（海关总署）

截至2026年7月1日，全国主产区苹果冷库库存量为92.43万吨，环比上周减少12.31万吨，走货量环比上周略有减缓。（钢联农产品）

截至2026年7月2日，全国主产区苹果冷库库存量为93.18万吨，周比下降8.59万吨，同比增加2.26万吨。分地区来看，山东地区苹果库存量为64.03万吨，同比增加8.58万吨；陕西地区苹果库存量为15.03万吨，同比下降9.25万吨；甘肃地区苹果库存量为13.55万吨，同比增加4.7万吨。（卓创）

产区套袋调研：2026年苹果产量约为4061.93万吨，较2025年套袋估产数据增加325.59万吨，同比增产8.71%；较2025年最终定产数据增加18.37%。（钢联农产品）

#### （二）现货市场情况

本周产地苹果成交价格稳定，成交量稍有减少。早熟苹果少量上市，主流价格低于去年，近期销售欠佳，行情趋弱。

山东：山东产区苹果主流成交价格平稳，冷库成交量稍有下降。客商主要采购好货，低质量货源成交不多。新季苹果套袋尾期，产地反馈今年套袋量高于去年，目前果品质量较好，果径等优于去年同期。

陕西：陕西产区苹果主流成交价格平稳，交易主要在陕西北部产区，成交量比较少。新季富士套袋基本结束，今年各产区套袋量普遍高于去年。新季早熟苹果少量上市，主流收购价格低于去年同期0.5-1.0元/斤，以质论价。新季苹果上市之后，市场销售速度偏慢，收购价格有下滑趋势。

其他产区：甘肃产区冷库苹果有序出库，贸易商按需发货。山西运城地区藤木一号、光果晨阳零星上市，价格低于去年。

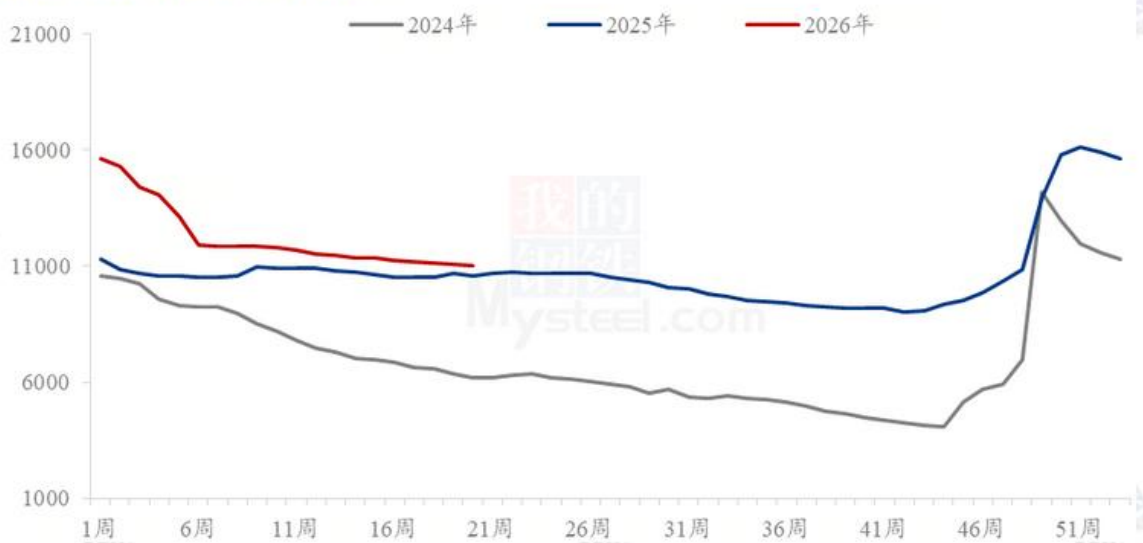
销区情况：本周市场到货量低位徘徊，销售速度平缓，主流价格稳定。近段时间市场夏季时令水果供应充足，苹果消费量不高，市场贸易商向市场发货量明显减少，据市场反馈，近段时间市场销量低位徘徊，尤其是在端午节之后，市场货源供应减少比较明显。受时令水果冲击，市场苹果销售速度偏慢，好货成交尚可，差货出货一般。多数市场主流销售价格维持稳定，淡季或持续至8月中下旬。

## 二、红枣市场分析

据Mysteel农产品调研数据统计本周36家样本点物理库存在10971吨，较上周减少79吨，环比减少0.71%，同比增加2.84%。当前样本库存小幅下降，市场到货少量且以等外为主，下游客商按需补货，端午节日备货提振效应一般。市场关注点逐步转至产区新季红枣长势变化。

图1：红枣现货库存

36家样本库存对比（单位：吨）



资料来源：钢联，方正中期研究院

## 三、白糖市场情况

数据分析机构环球数据(GlobalData)相关数据显示，极端高温热浪叠加降雨匮乏，欧洲各甜菜主产国甜菜种植风险持续攀升。恶劣天气已波及多个核心种植区，或将拖累后续食糖产量；

云南糖厂于6月下旬全面收榨，产区收榨进度显著滞后，但从最终产量来看，预计云南全省总产糖量在295-300万吨区间，较上榨季的241.88万吨实现较大幅度增产，产量表现超出此前市场预期。随着云南糖厂全部收榨，2025/26榨季全国制糖生产已全面结束。综合各产区最终数据，本榨季全国食糖总产量预计接近1300万吨水平，为近12年以来的最高产量；

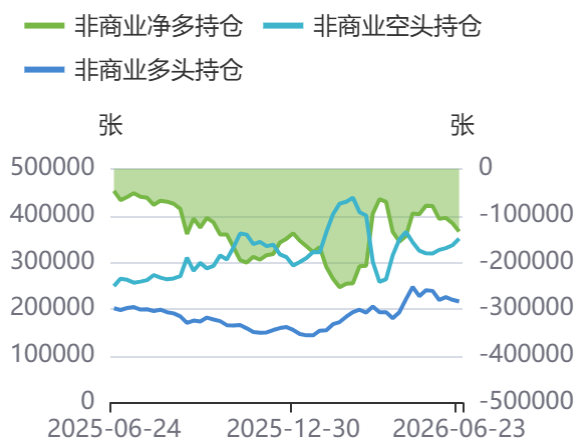
据巴西航运机构Williams发布的数据显示，截至6月24日当周，巴西港口等待装运食糖的船只数量为47艘，环比增加6艘。港口等待装运的食糖数量为198.46万吨，环比增加35.2万吨。其中，高等级原糖（VHP）数量为178.03万吨，环比增加31.9万吨。桑托斯港等待出口的食糖数量为155.02万吨，环比增加22.47万吨；帕拉纳瓜港等待出口的食糖数量为41.41万吨，环比增加13.61万吨。

据巴西对外贸易秘书处（Secex）公布的出口数据显示，巴西6月前三周出口糖和糖蜜220.72万吨，日均出口量为15.77万吨，较上年6月全月的日均出口量16.84万吨减少6%；

5月下半月，巴西中南部地区2026/27榨季甘蔗入榨量为4155万吨，较去年同期的4780.1万吨减少625.1万吨，同比降幅13.08%；甘蔗ATR为125.87kg/吨，较去年同期的124.51kg/吨增加1.36kg/吨；制糖比为44.17%，较去

年同期的52.18%减少8.01%；产糖量为220.1万吨，较去年同期的295.9万吨减少75.8万吨，同比降幅25.62%。截至5月下半月，巴西中南部地区2026/27榨季累计入榨量为14470.7万吨，较去年同期的12495.1万吨增加1975.6万吨，同比增幅达15.81%；甘蔗ATR为119.73kg/吨，较去年同期的116.98kg/吨增加2.75kg/吨；累计制糖比为41.42%，较去年同期的50.09%减少8.67%；累计产糖量为683.8万吨，较去年同期的697.6万吨减少13.8万吨，同比降幅达1.97%。

图2：ICE11号糖非商业净多持仓



资料来源：同花顺，方正中期研究院

图3：进口估算价(配额内外):巴西白糖



资料来源：同花顺，方正中期研究院

## 四、纸浆市场

期货盘面与转售价格持续走低，套利空间收窄，市场采购意愿低迷。Fastmarkets的NBSK进口估价维持在645美元/吨，但国内转售NBSK价格每吨下跌187元，报4,738元/吨；扣除增值税与物流成本后折合约600美元/吨，与进口价差进一步扩大。上海期货交易所成交最活跃的9月BSK期货合约上周五6月26日收盘报4,640元/吨，周度跌幅达268元/吨。扣除120元/吨的增值税及物流成本后，仅相当于591美元/吨。主流供应商对常规客户维持NBSK报价稳定，但受需求走弱影响，部分进口BSK品种出现最高20美元/吨的让利空间。市场人士表示，尽管UPM芬兰工厂计划停机检修，但充足的转售货源以及下游纸张和纸板需求减弱，继续压制进口采购兴趣。BHK进口方面，智利生产商Arauco和CMPC将南美阔叶浆报价每吨下调20美元，拖累市场进一步走弱，进口BHK不再是市场稳定的驱动因素，买家在利润微薄及补库谨慎的背景下，继续寻求更大幅度降价。

## 五、双胶纸市场

双胶纸开工负荷率在53.57%，环比上升0.01个百分点，与上周趋势相比由降转升。周内江苏和河南地区停机产线复产，但山东、广西部分产线开工积极性下滑，综合作用下，双胶纸行业开工较上周变化有限。双胶纸库存天数较上周四上升1.13%，增幅环比收窄0.14个百分点。市场走货一般，经销商理性备库为主，纸企库存继续增多，但得益于前期部分产线转产，整体库存增势略有放缓。期部分产线转产，整体库存增势略有放缓。

## 六、棉花市场

(1) 截至2026/6/25至2026/7/1当周，印度棉花主产区（93.6%）周度降雨量为51.5mm，相对正常水平低45.3mm，相比去年同期低23.9mm。2026/06/01至2026/7/1棉花主产区累计降雨量为86.6mm，相对正常水平低69.2mm。（棉纺织信息网）

(2) USDA美棉天气周报，美棉主产区（93%产量占比）平均气温77.13°F，同比低5.1°F；平均降雨量为0.69英寸，同比低0.3英寸。德克萨斯州棉花主产区平均气温85.67°F，同比高1.06°F；平均降雨量0.26英寸，同比低0.41英寸。美棉主产区及得克萨斯州降水减少气温上行。西部、德州产区降水普遍较少，气温偏高。

## 第三部分行情回顾

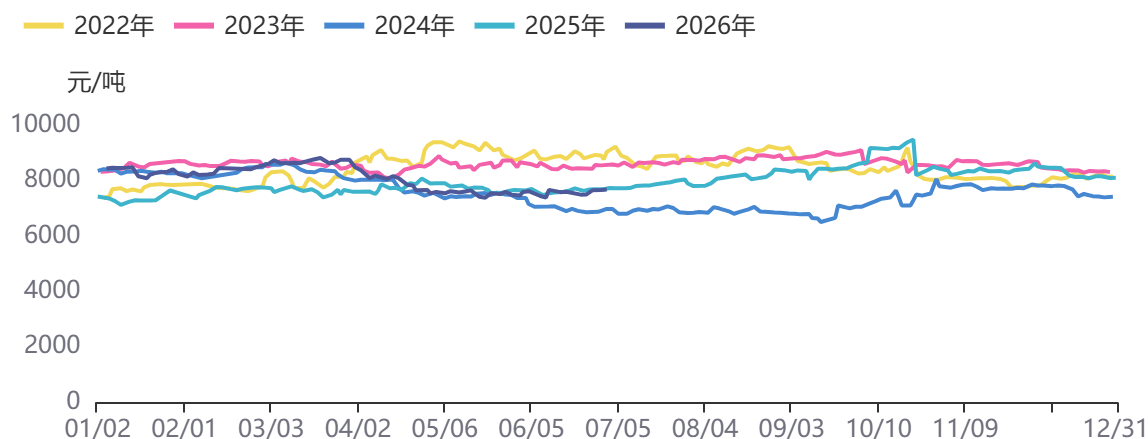
### 一、期货行情回顾

表3：板块各品种日度波动情况

品种	收盘价	日涨跌	日涨跌幅
苹果2610	7750	61	0.79%
红枣2609	8515	25	0.29%
白糖2609	5267	-10	-0.19%
纸浆2609	4736	-4	-0.08%
棉花2609	16125	-65	-0.40%

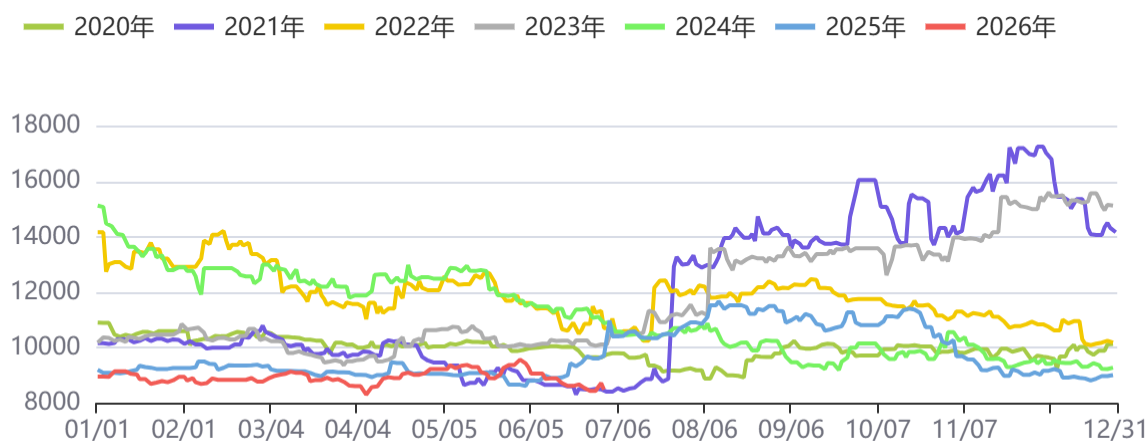
资料来源：方正中期研究院

图4：苹果10月合约



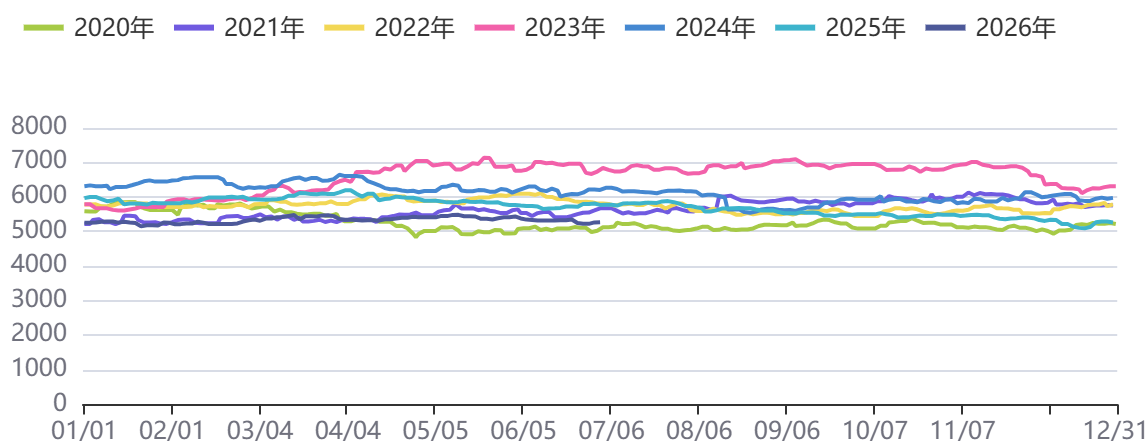
资料来源：同花顺，方正中期研究院

图5：红枣主力期货合约



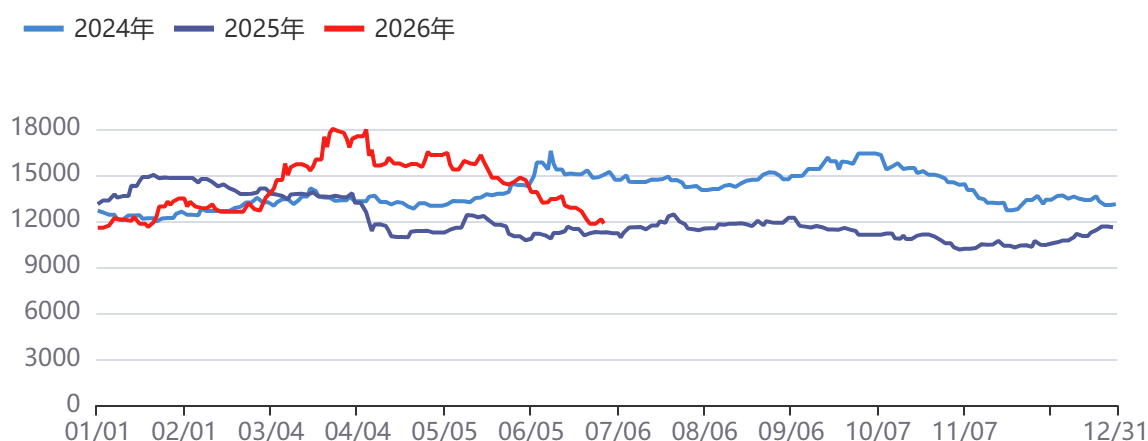
资料来源：同花顺，方正中期研究院

图6：白糖主力期货合约



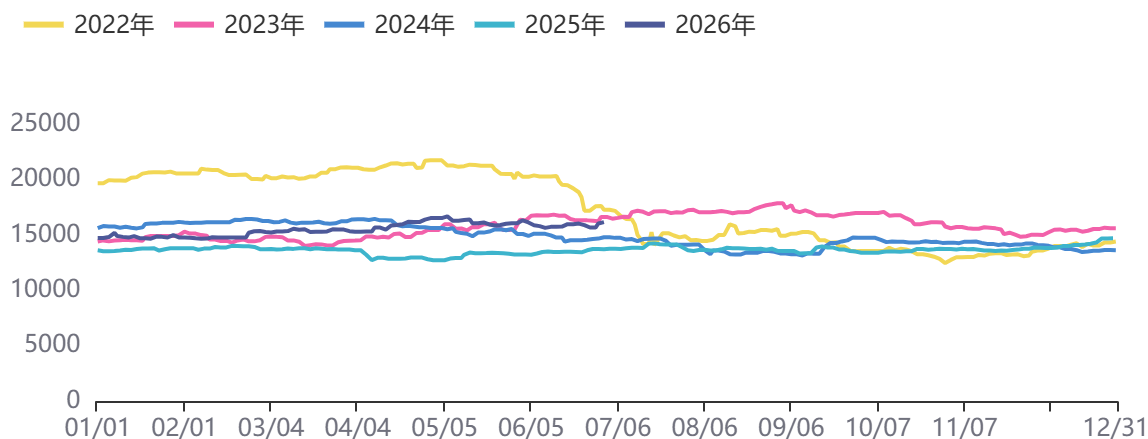
资料来源：同花顺，方正中期研究院

图7：纸浆期货主力合约



资料来源：同花顺，方正中期研究院

图8：收盘价：棉花09月



资料来源：同花顺，方正中期研究院

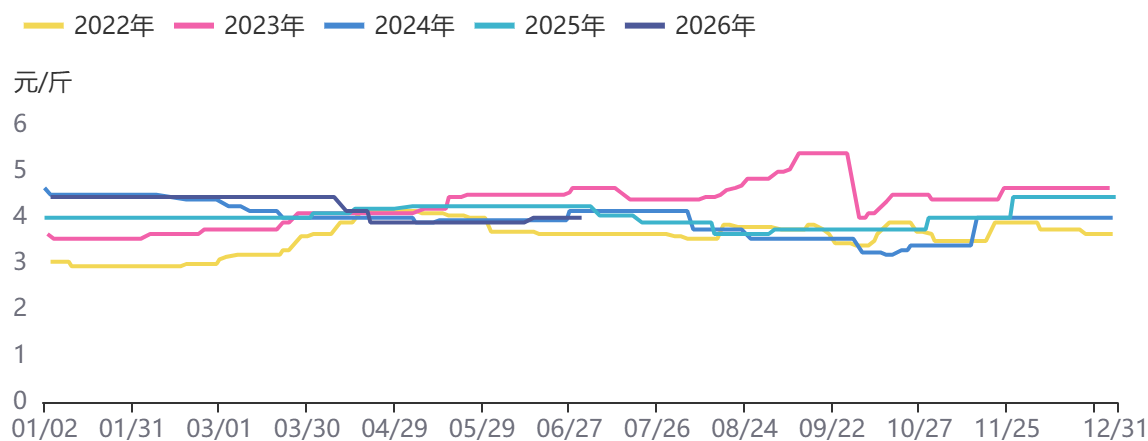
## 二、现货行情回顾

表4：板块现货价格波动汇总表

品种	现货价格	环比变化	同比变化
苹果（元/斤）	4.00	0.00	-0.25
红枣（元/公斤）	9.40	-0.10	-5.30
白糖(元/吨)	5320	20	-750
纸浆（山东银星）	4780	30	-1120
双胶纸（太阳天阳-天津）	4150	0	-600
棉花（元/吨）	17777	55	2614

资料来源：方正中期研究院

图9：栖霞市场苹果（纸袋80#一二级条红）日度市场价



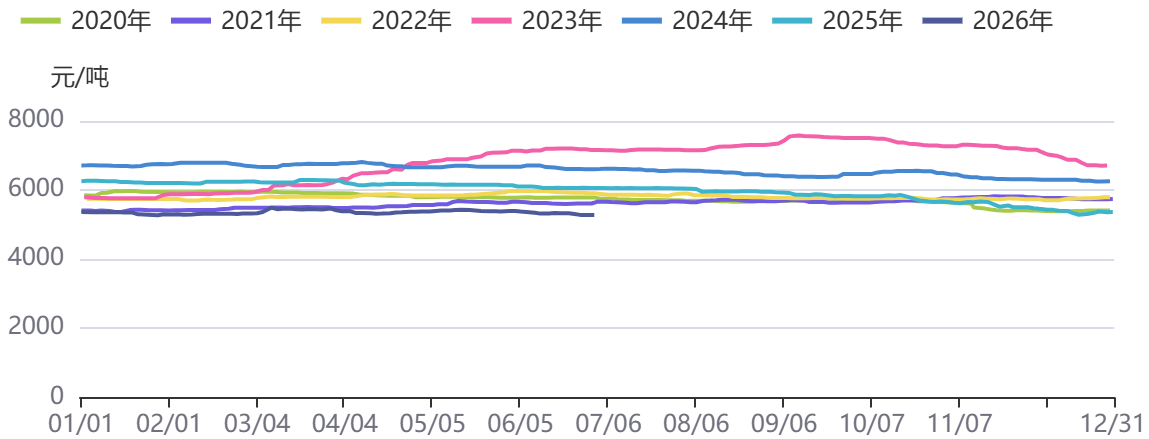
资料来源：同花顺，方正中期研究院

图10：红枣现货价格



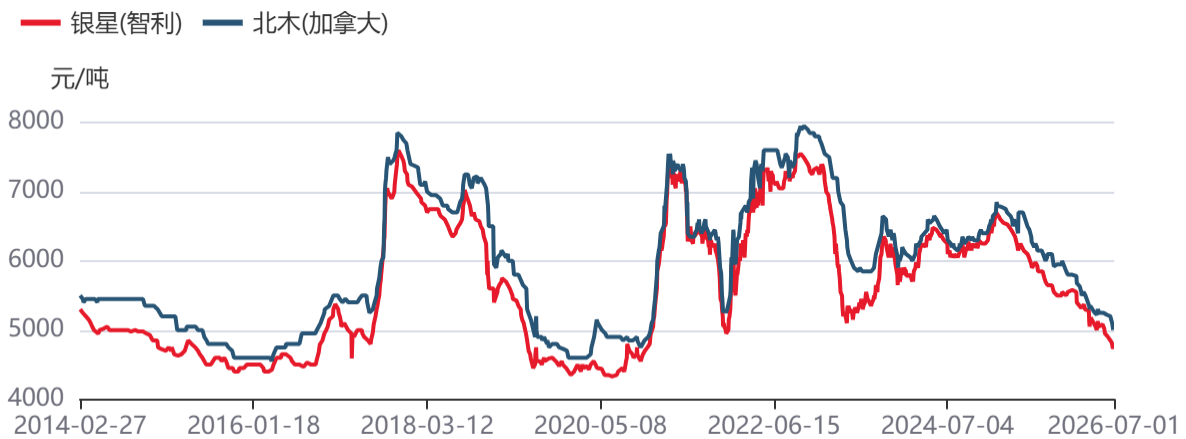
资料来源：钢联 方正中期研究院

图11：白糖现货价格



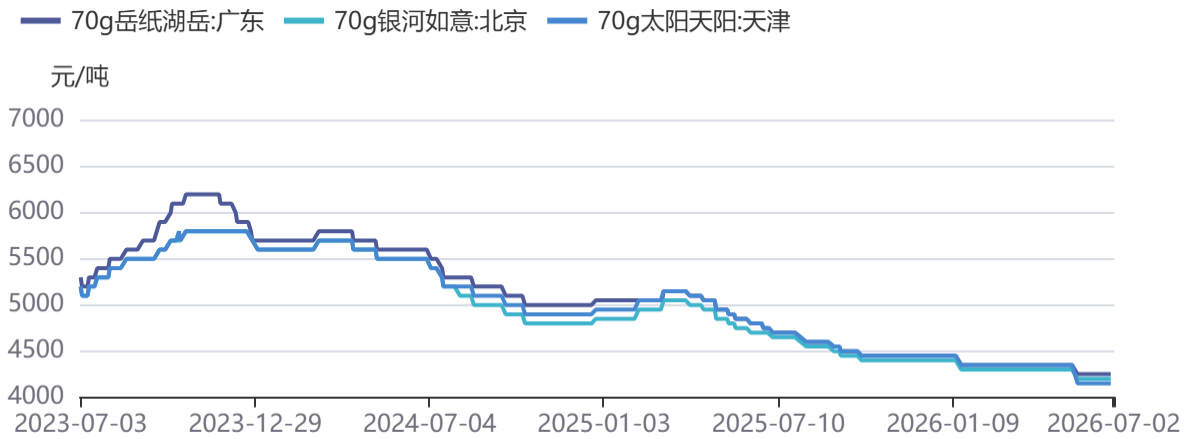
资料来源：同花顺，方正中期研究院

图12：山东地区针叶浆主要品种现货价格



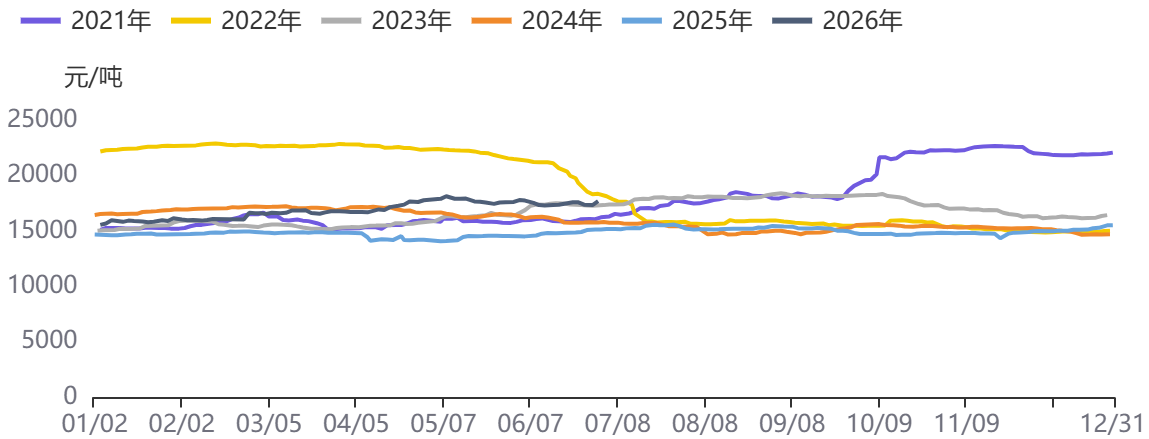
资料来源：同花顺，方正中期研究院

图13：双胶纸(70g):主流市场价



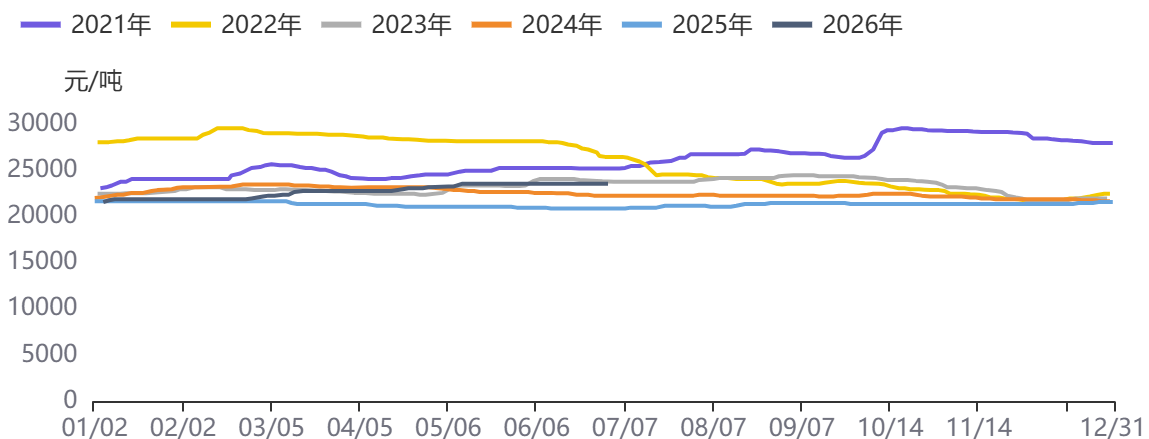
资料来源：同花顺，方正中期研究院

图14：中国棉花价格指数:CCIndex:3128B



资料来源：同花顺，方正中期研究院

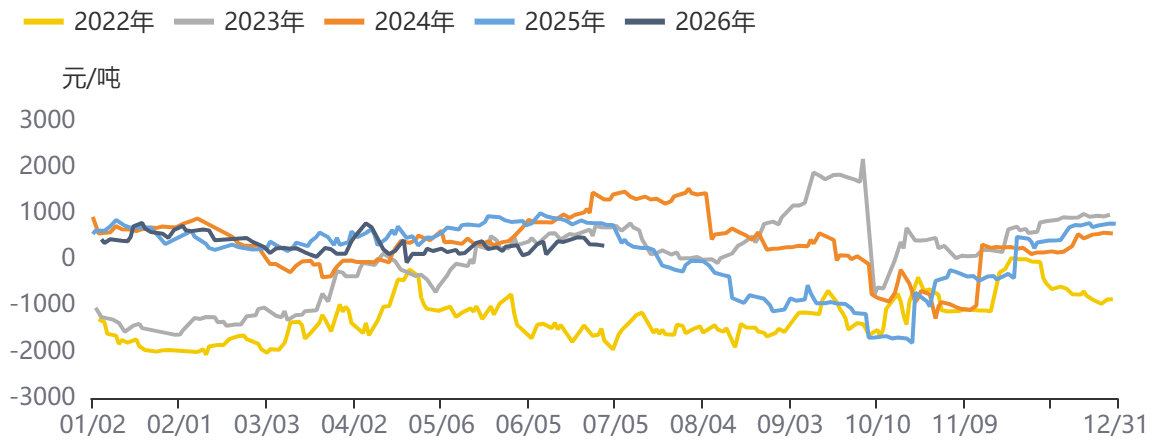
图15：现货价:纯棉纱(C32s)



资料来源：同花顺，方正中期研究院

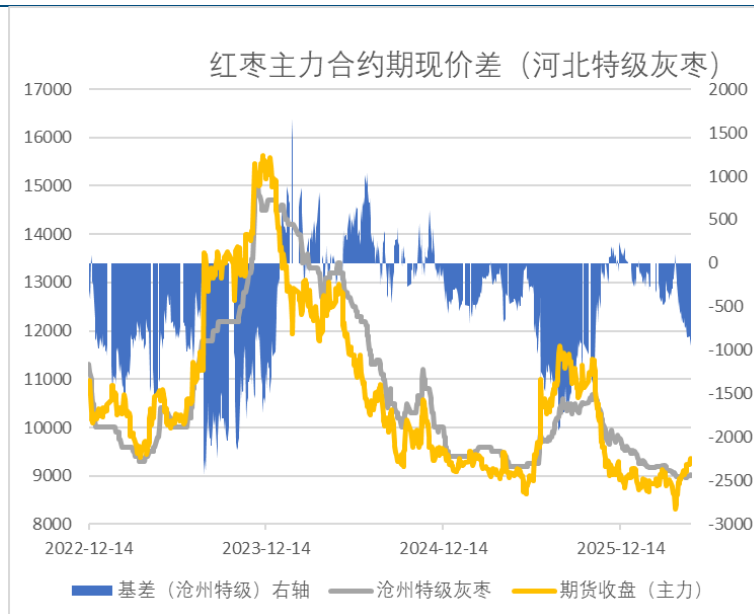
## 第四部分基差情况

图16：苹果10月基差



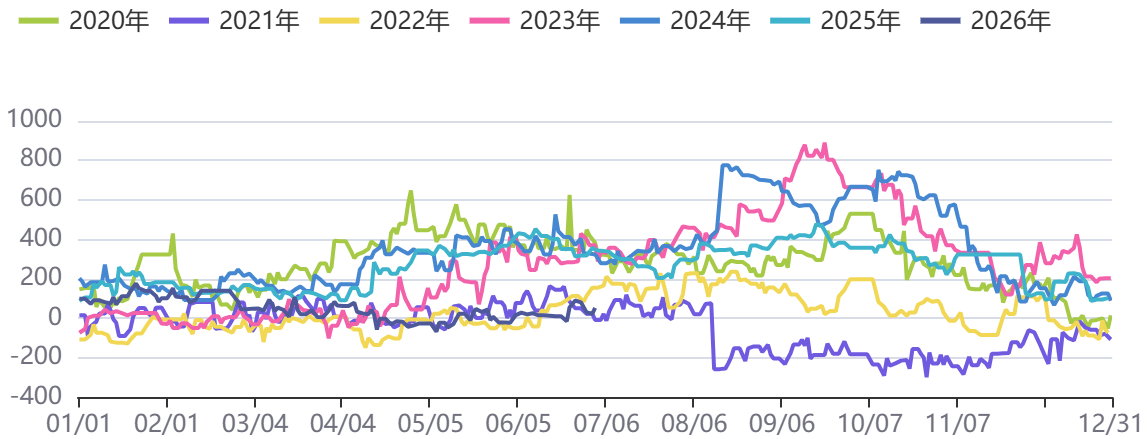
资料来源：同花顺，方正中期研究院

图17：红枣主力合约基差



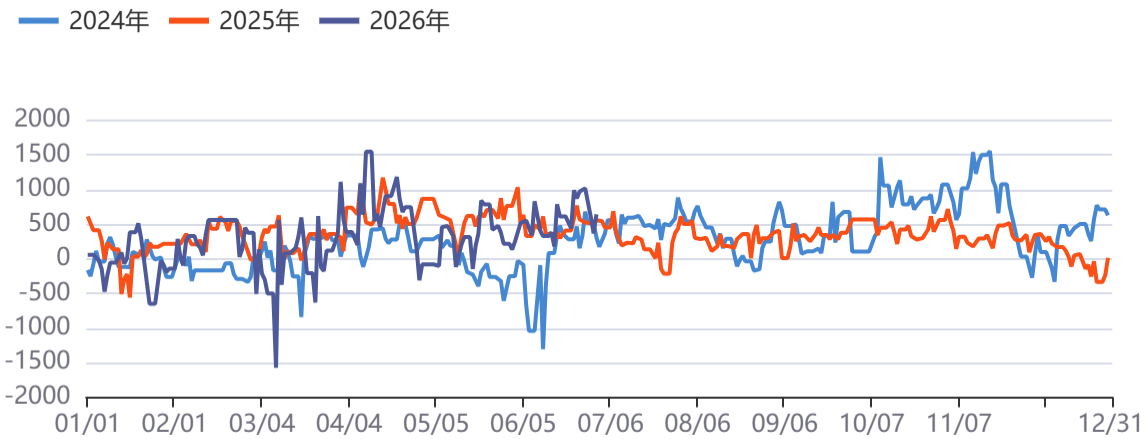
资料来源：同花顺，方正中期研究院

图18：白糖主连基差



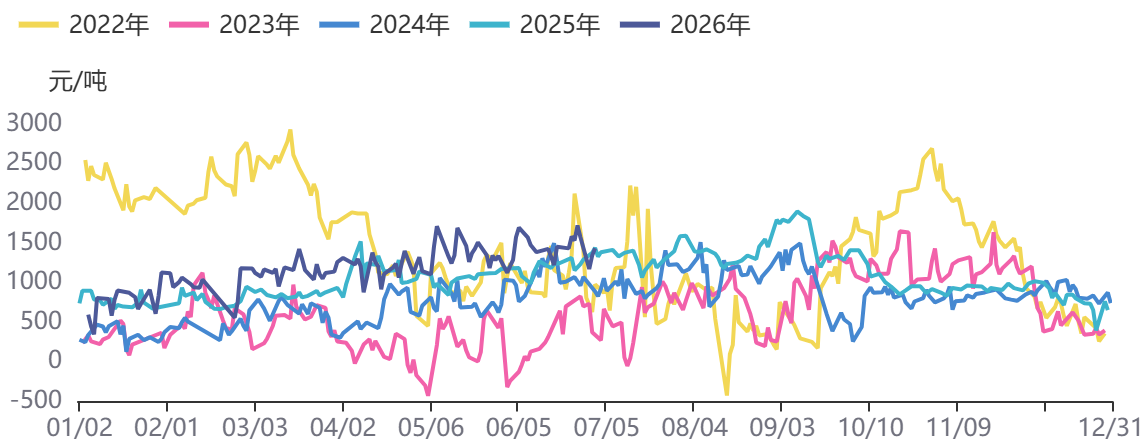
资料来源：同花顺，方正中期研究院

图19：纸浆主连基差



资料来源：同花顺，方正中期研究院

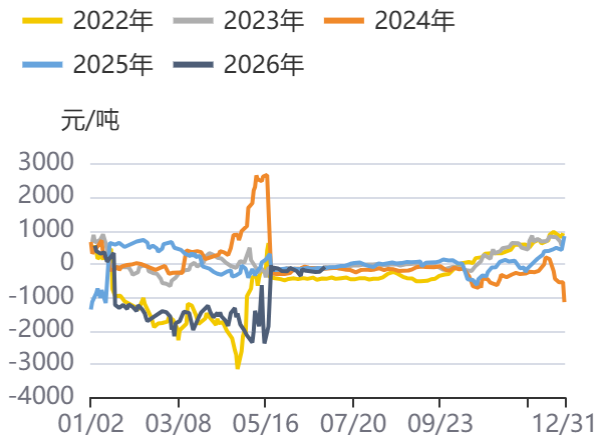
图20：棉花9月基差



资料来源：同花顺，方正中期研究院

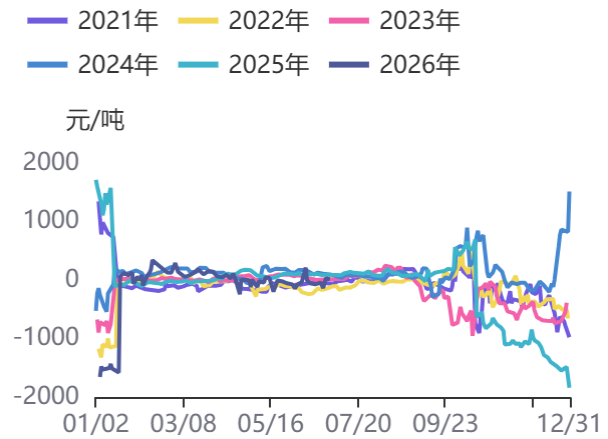
## 第五部分 月间价差情况

图21：苹果1-5价差



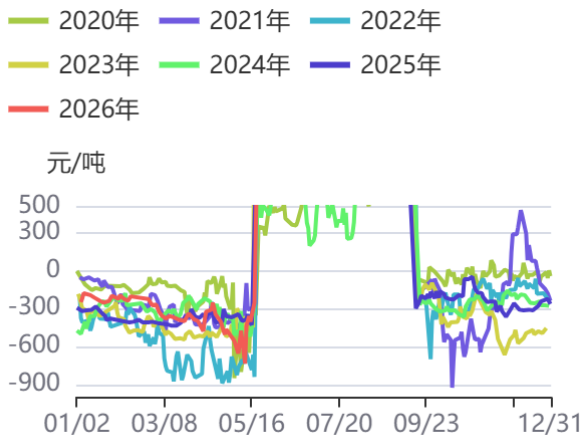
资料来源：同花顺，方正中期研究院

图22：苹果10-1价差



资料来源：同花顺，方正中期研究院

图23：红枣5/9价差



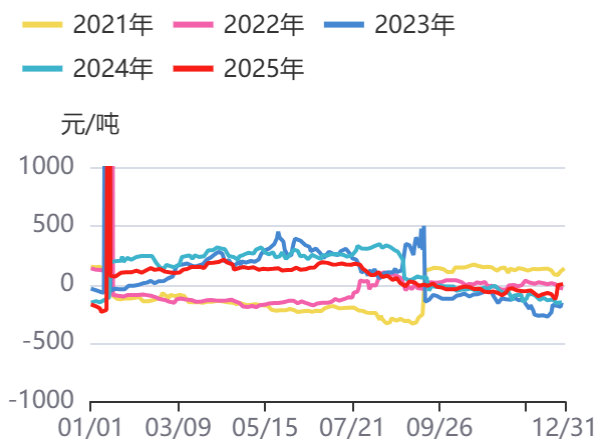
资料来源：同花顺，方正中期研究院

图24：红枣9/1价差



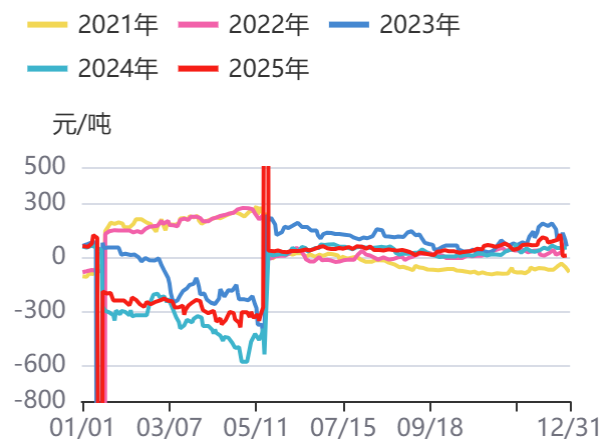
资料来源：同花顺，方正中期研究院

图25：白糖9-1价差



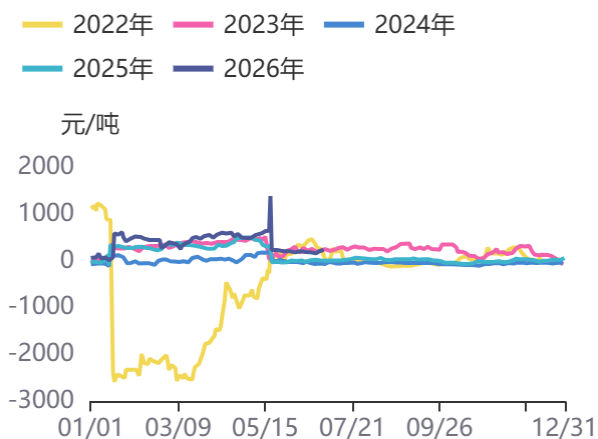
资料来源：同花顺，方正中期研究院

图26：白糖：1-5合约价差



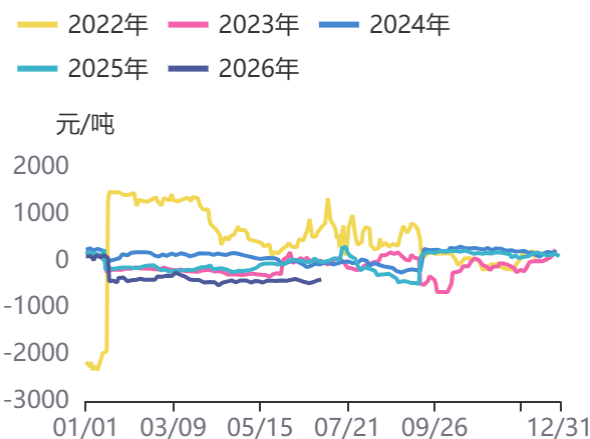
资料来源：同花顺，方正中期研究院

图27：棉花1-5



资料来源：同花顺，方正中期研究院

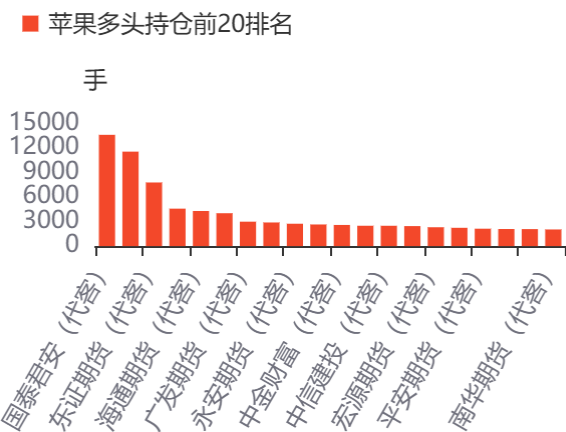
图28：棉花9-1



资料来源：同花顺，方正中期研究院

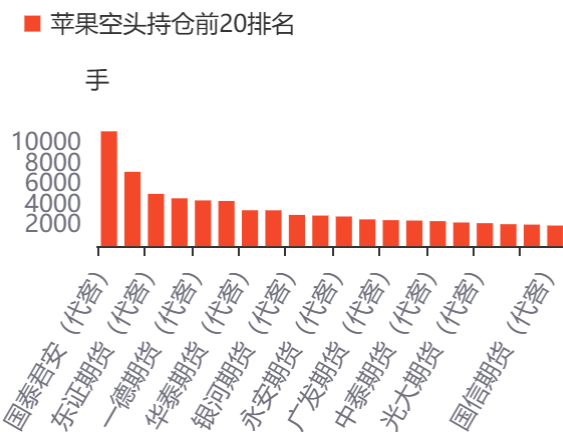
## 第六部分期货持仓情况

图29：苹果多头持仓前20排名



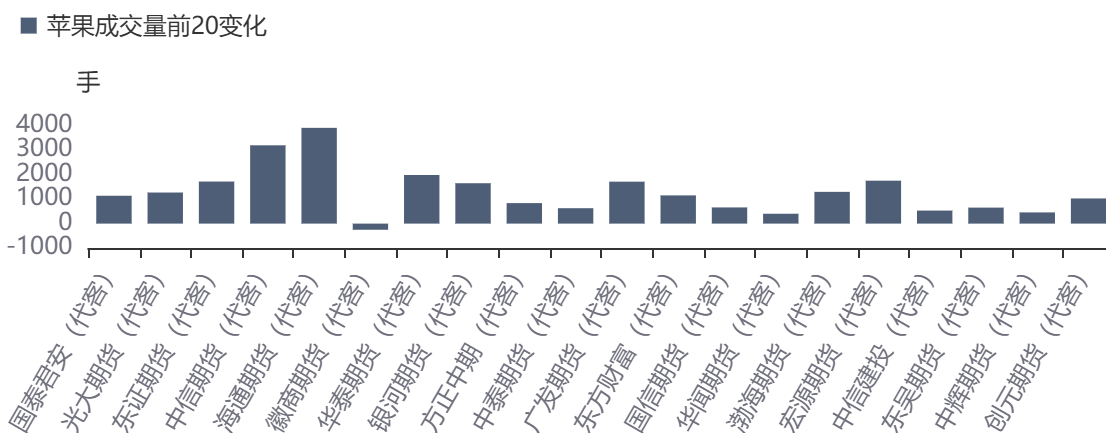
资料来源：同花顺，方正中期研究院

图30：苹果空头持仓前20排名



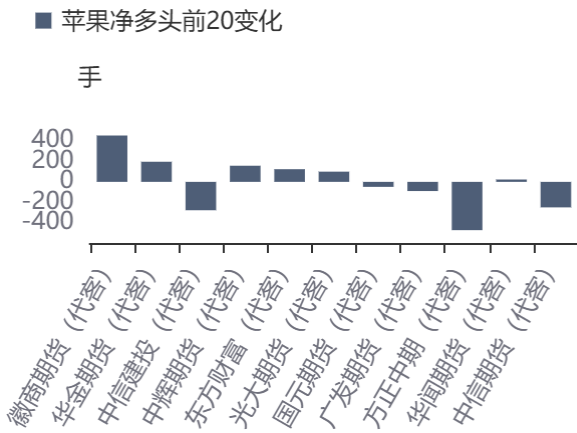
资料来源：同花顺，方正中期研究院

图31：苹果成交量前20变化



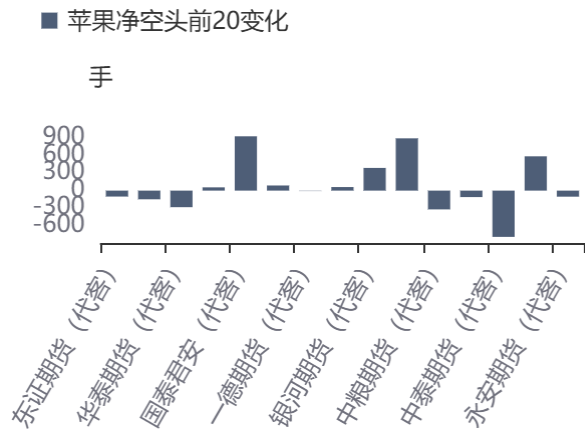
资料来源：同花顺，方正中期研究院

图32：苹果净多头前20变化



资料来源：同花顺，方正中期研究院

图33：苹果净空头前20变化



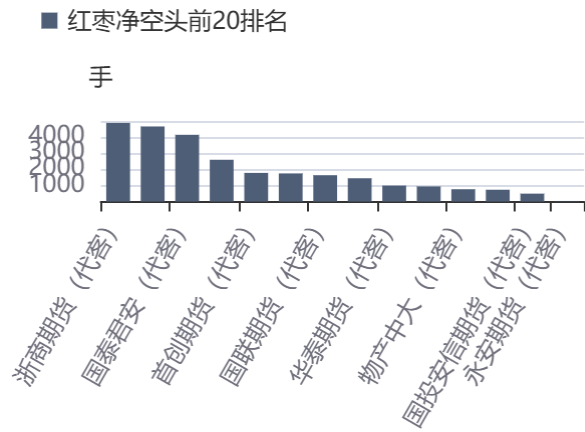
资料来源：同花顺，方正中期研究院

图34：红枣净多头前20排名



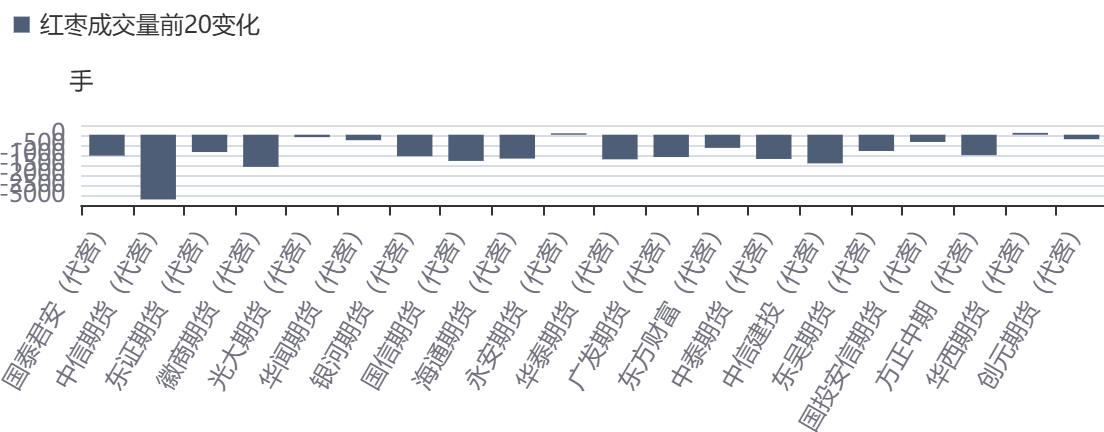
资料来源：同花顺，方正中期研究院

图35：红枣净空头前20排名



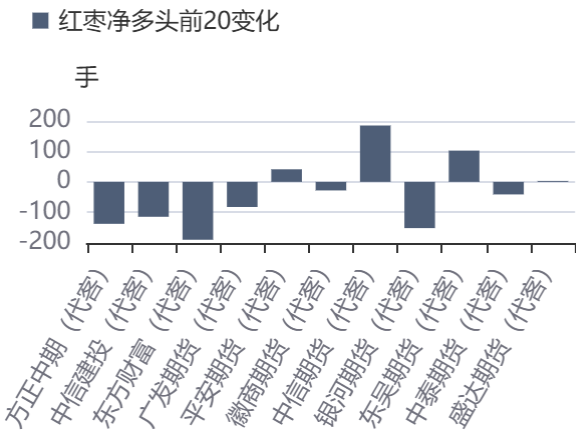
资料来源：同花顺，方正中期研究院

图36：红枣成交量前20变化



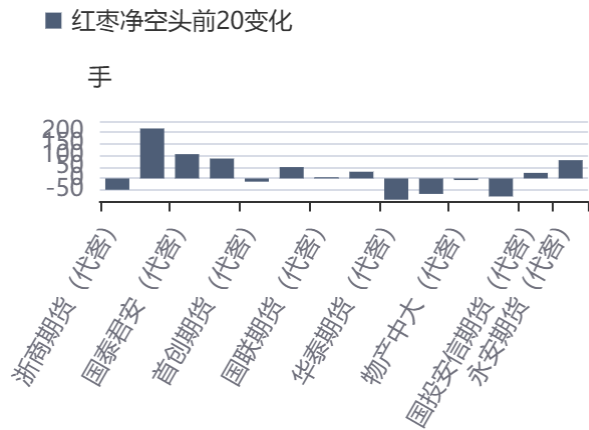
资料来源：同花顺，方正中期研究院

图37：红枣净多头前20变化



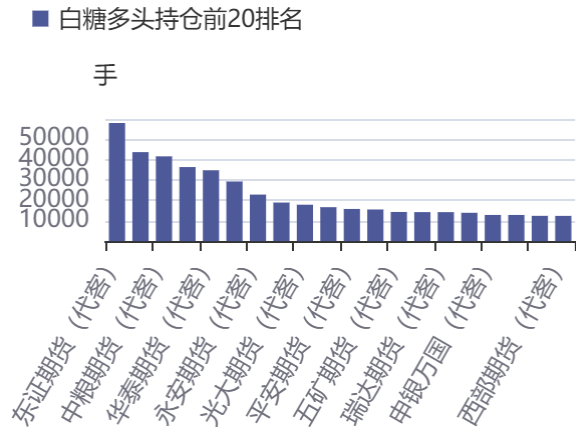
资料来源：同花顺，方正中期研究院

图38：红枣净空头前20变化



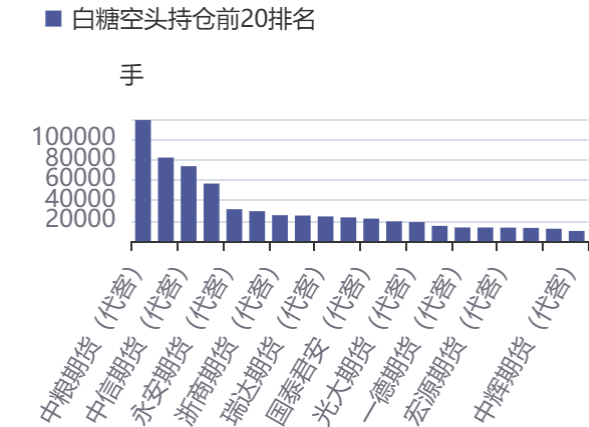
资料来源：同花顺，方正中期研究院

图39：白糖多头持仓前20排名



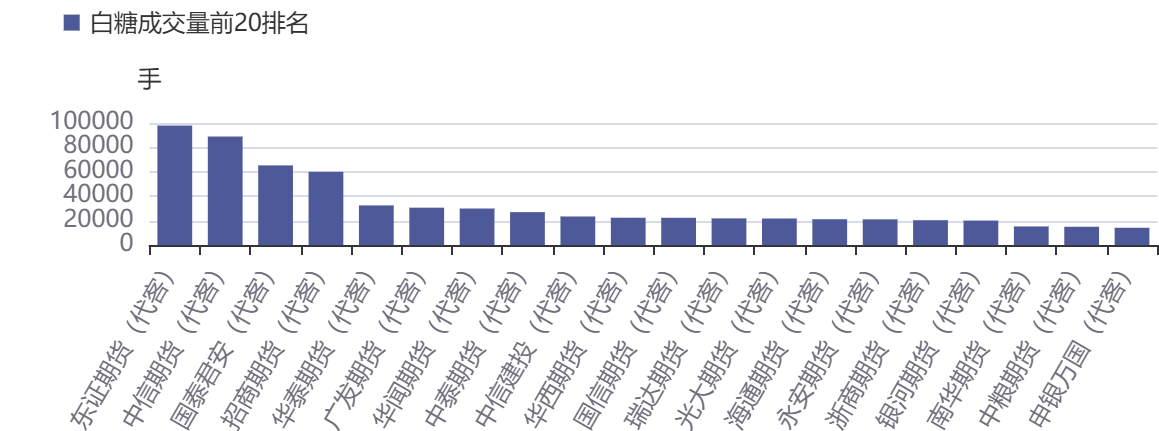
资料来源：同花顺，方正中期研究院

图40：白糖空头持仓前20排名



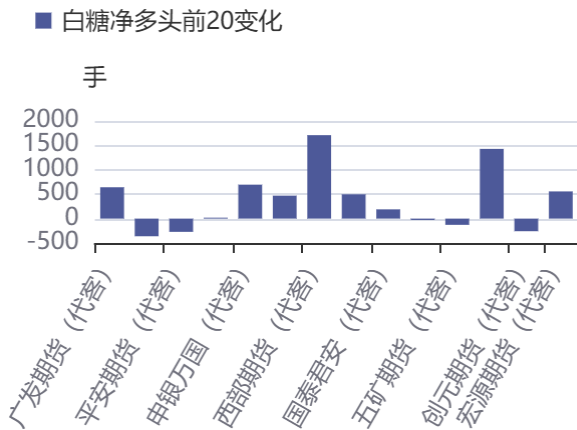
资料来源：同花顺，方正中期研究院

图41：白糖成交量前20排名



资料来源：同花顺，方正中期研究院

图42：白糖净多头前20变化



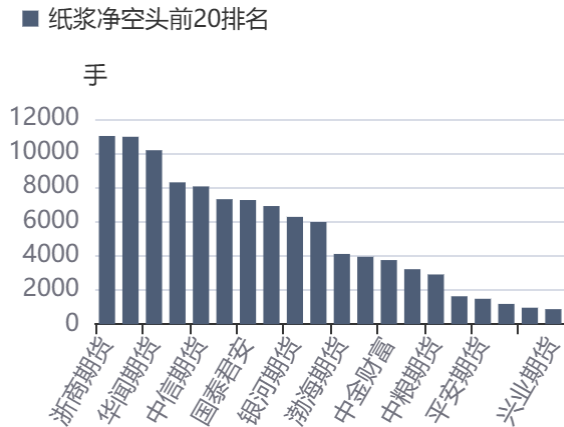
资料来源：同花顺，方正中期研究院

图43：白糖净空头前20变化



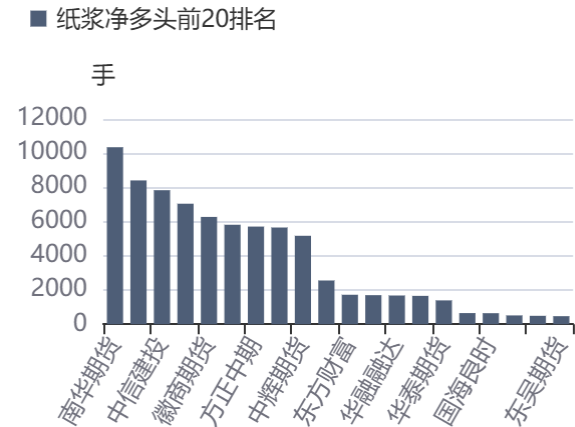
资料来源：同花顺，方正中期研究院

图44：纸浆净空头前20排名



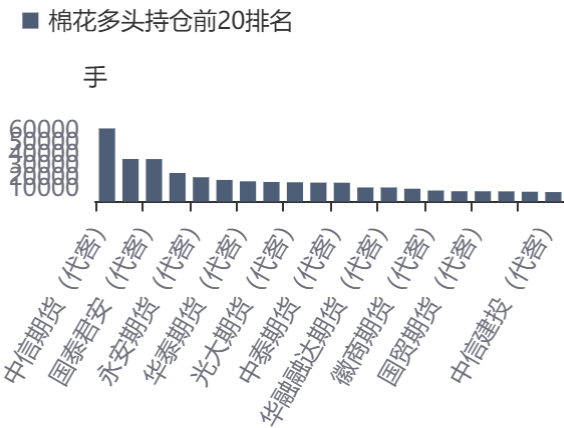
资料来源：同花顺，方正中期研究院

图45：纸浆净多头前20排名



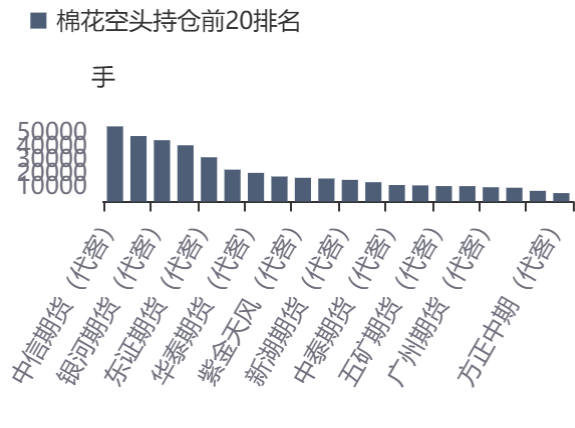
资料来源：同花顺，方正中期研究院

图46：棉花多头持仓前20排名



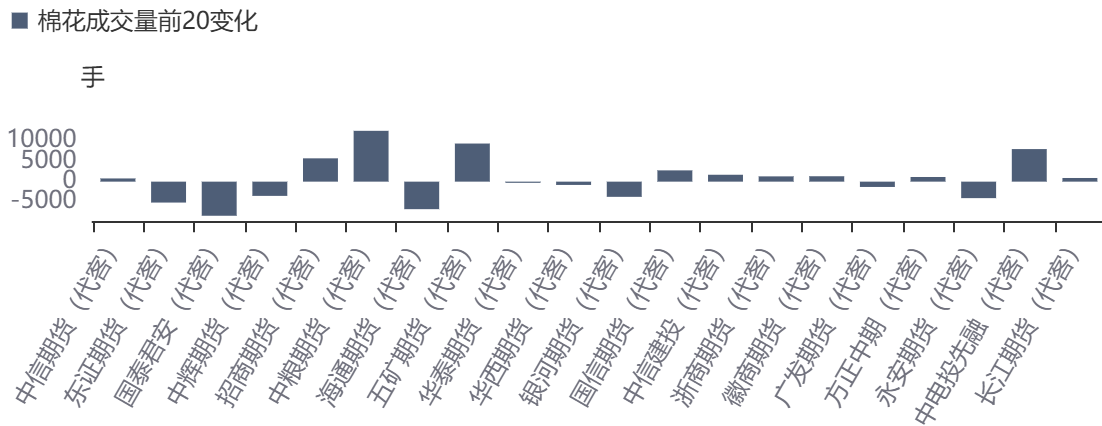
资料来源：同花顺，方正中期研究院

图47：棉花空头持仓前20排名



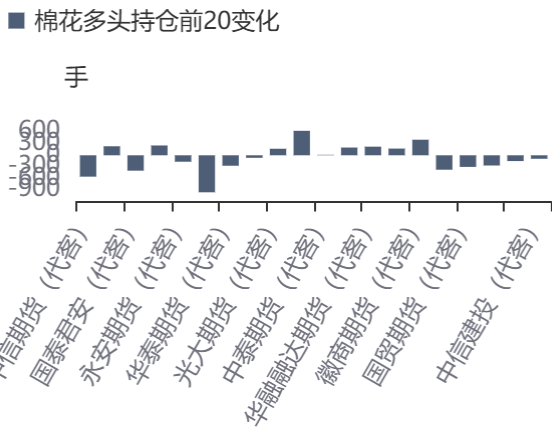
资料来源：同花顺，方正中期研究院

图48：棉花成交量前20变化



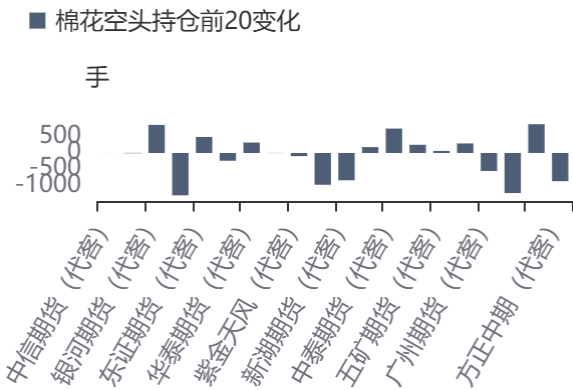
资料来源：同花顺，方正中期研究院

图49：棉花多头持仓前20变化



资料来源：同花顺，方正中期研究院

图50：棉花空头持仓前20变化



资料来源：同花顺，方正中期研究院

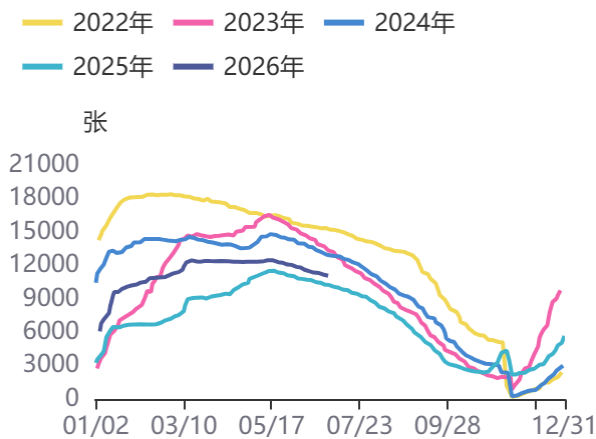
## 第七部分期货仓单情况

表5：板块期货仓单变化情况

品种	仓单量	环比变化	同比变化
苹果	0	0	0
红枣	8132	0	-452
白糖	22908	0	-667
纸浆	296569	3380	51973
棉花	10999	-20	809

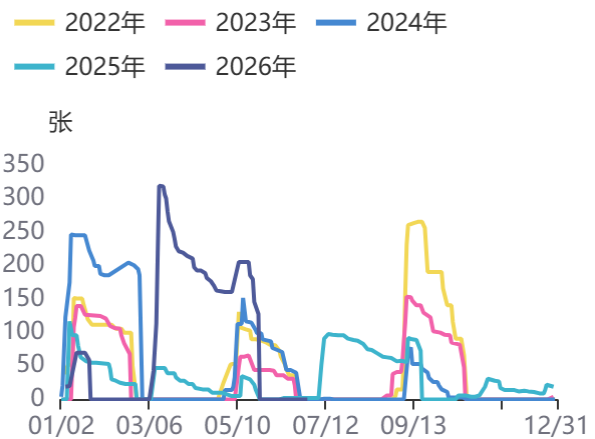
资料来源：方正中期研究院

图51：仓单数量：一号棉



资料来源：同花顺，方正中期研究院

图52：仓单数量：棉纱

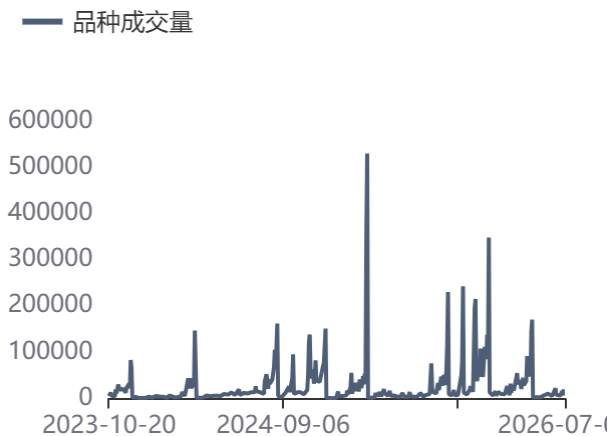


资料来源：同花顺，方正中期研究院

## 第八部分期权相关数据

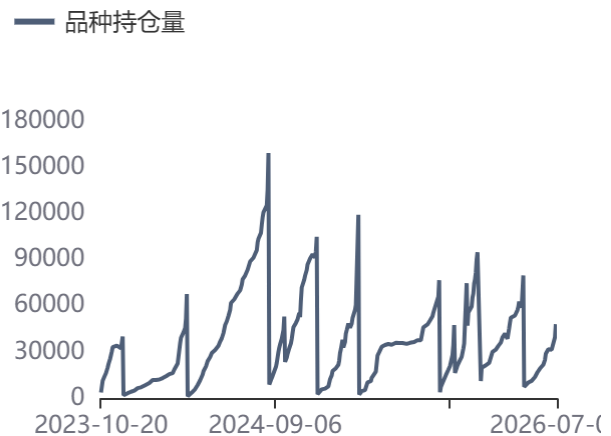
### 一、苹果期权数据

图53：苹果期权成交量



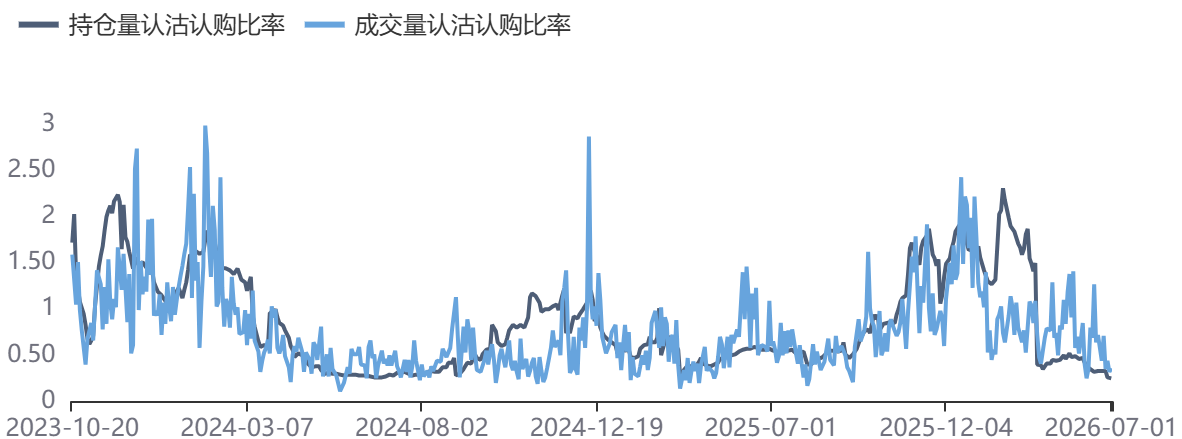
资料来源：同花顺，方正中期研究院

图54：苹果期权持仓量



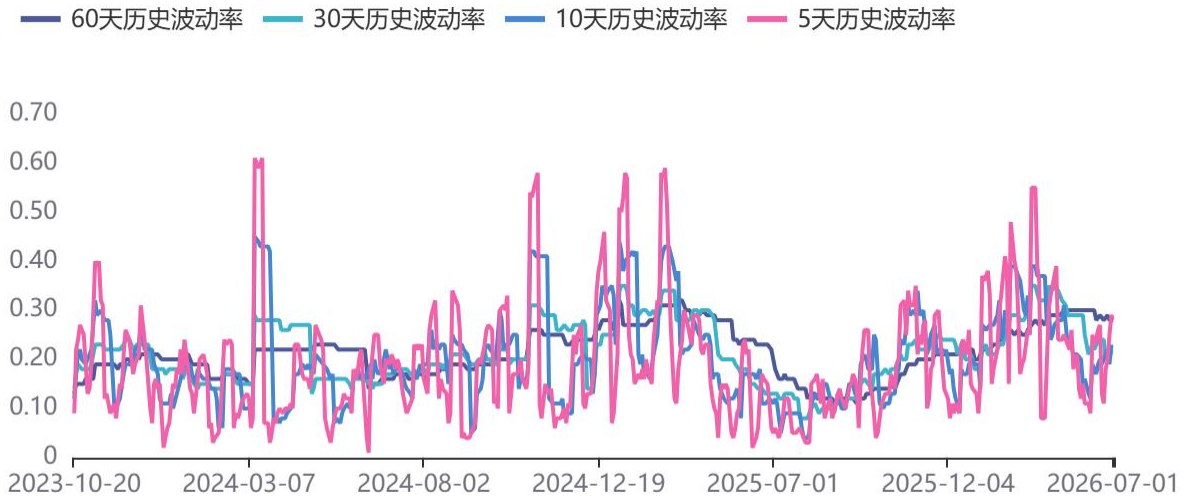
资料来源：同花顺，方正中期研究院

图55：持仓量及成交量认沽认购比率



资料来源：同花顺，方正中期研究院

图56：历史波动率



资料来源：同花顺，方正中期研究院

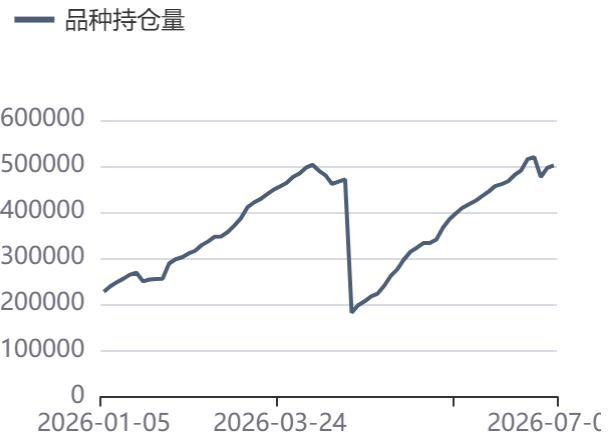
## 二、白糖期权数据

图57：白糖期权成交量



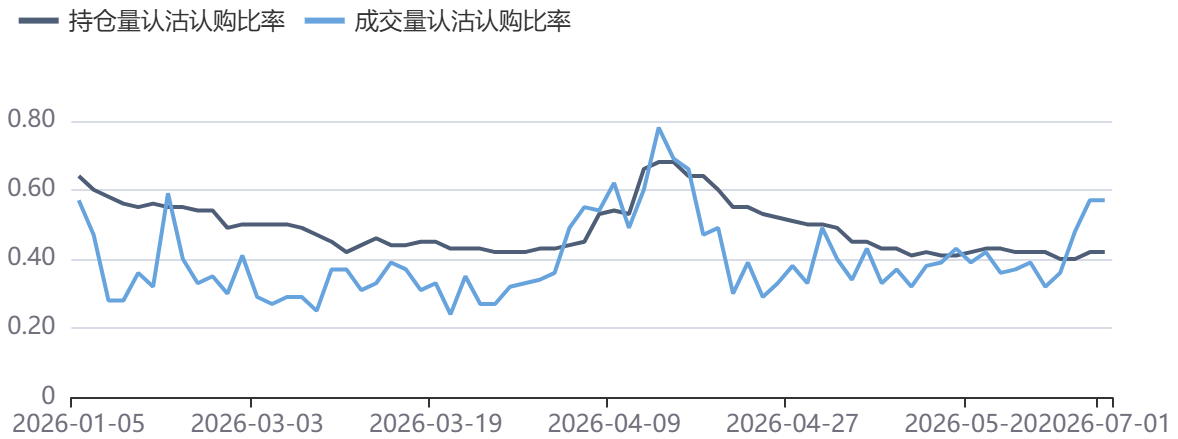
资料来源：同花顺，方正中期研究院

图58：白糖期权持仓量



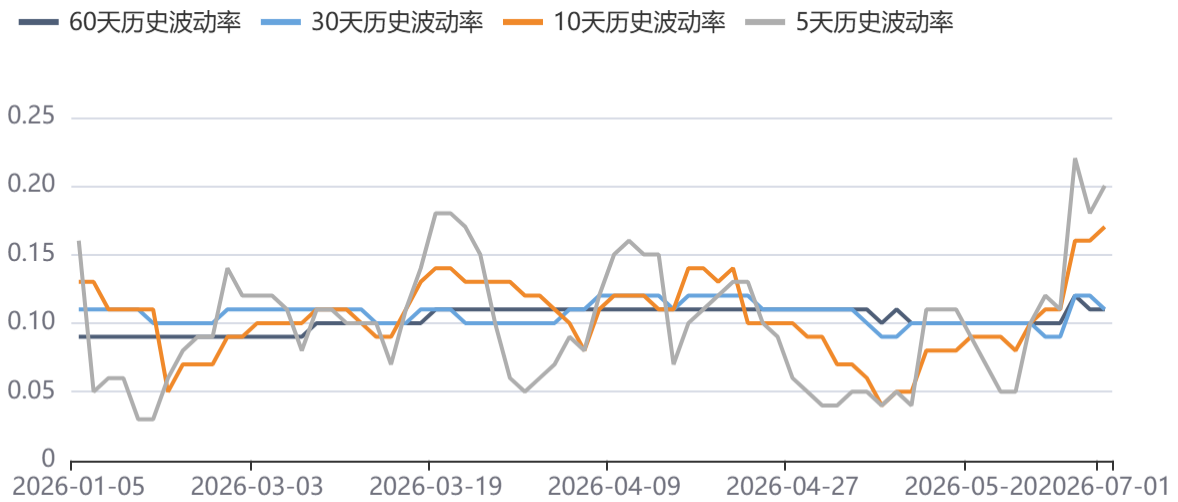
资料来源：同花顺，方正中期研究院

图59：白糖期权成交及持仓认沽认购比率



资料来源：同花顺，方正中期研究院

图60：历史波动率



资料来源：同花顺，方正中期研究院

### 三、棉花期权数据

图61：品种成交量

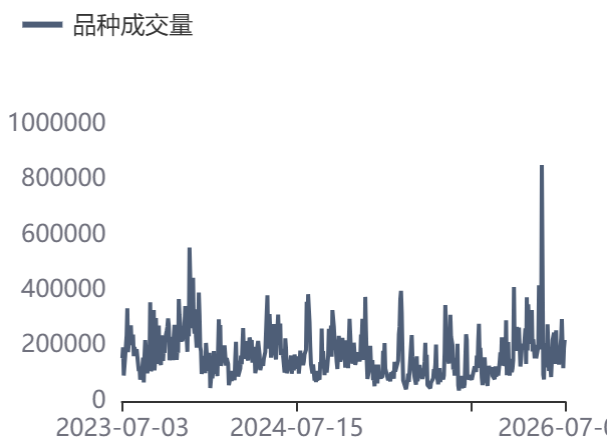


图62：品种持仓量



资料来源：同花顺，方正中期研究院

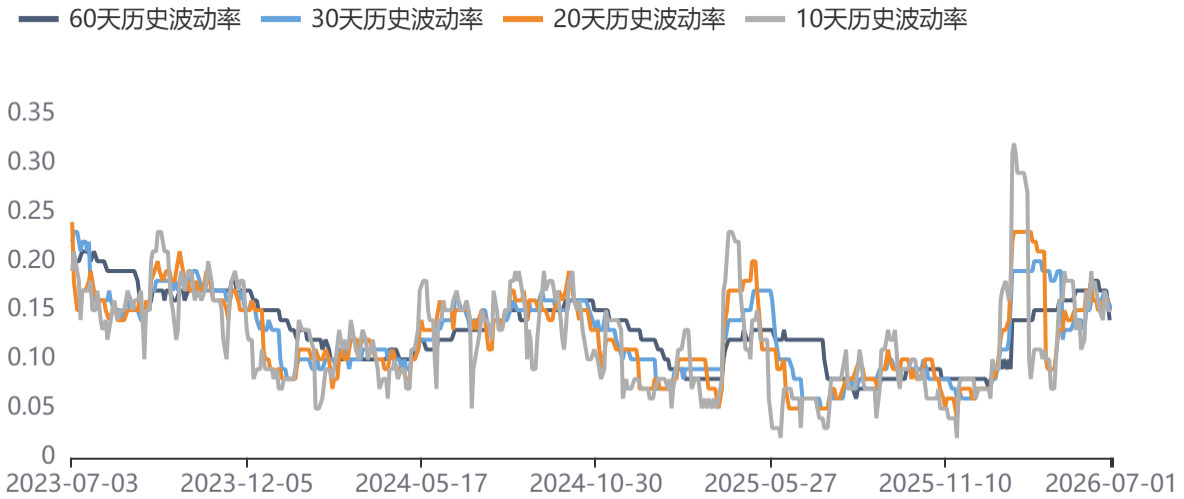
资料来源：同花顺，方正中期研究院

**图63：棉花期权成交量及持仓量认沽认购比率**



资料来源：同花顺，方正中期研究院

**图64：历史波动率**



资料来源：同花顺，方正中期研究院

## 联系我们

分支机构	地址	联系电话
<b>总部业务平台</b>		
资产管理部	北京市朝阳区朝阳门南大街10号楼兆泰国际中心A座16层	010-85881312
期货研究院	北京市朝阳区朝阳门南大街10号楼兆泰国际中心A座16层	010-85881111
交易咨询部	北京市朝阳区朝阳门南大街10号楼兆泰国际中心A座16层	010-85881108
总部业务部	北京市朝阳区朝阳门南大街10号楼兆泰国际中心A座16层	010-85881292
<b>分支机构信息</b>		
北京分公司	北京市西城区展览馆路48号新联写字楼4层	010-68578910
北京石景山分公司	北京市石景山区金府路32号院3号楼5层511室	010-82868098
北京朝阳分公司	北京市朝阳区朝阳门南大街10号楼兆泰国际中心A座16层	010-85881205
北京望京分公司	北京市朝阳区阜通东大街6号院3号楼8层908室	010-68571280
河北分公司	河北省唐山市路北区金融中心A座2109、2110室	0315-5396860
保定分公司	河北省保定市高开区朝阳北大街1898号电谷源盛广场A座1406室	0312-3012600
南京分公司	江苏省南京市栖霞区紫东路1号紫东国际创业园西区E2-444	025-85530971
苏州分公司	江苏省苏州市工业园区通园路699号苏州港华大厦716室	0512-65105067
上海分公司	上海市浦东新区长柳路58号604室	021-50588186
常州分公司	常州市天宁区竹林西路19号天宁时代广场1号楼3102室	0519-86811208
湖北分公司	湖北省武汉市武昌区楚河汉街总部国际F座2309号	027-87267728
湖南第一分公司	湖南省长沙市雨花区芙蓉中路三段569号陆都小区湖南商会大厦东塔26层2618-2623室	0731-84313486
湖南第二分公司	湖南省长沙市岳麓区观沙岭街道茶子山东路112号滨江金融中心二期T1栋5803-1、5804-1	0731-84312376
湖南第三分公司	湖南省长沙市芙蓉区黄兴中路168号新大新大厦5层	0731-84319733
深圳分公司	广东省深圳市福田区中康路128号卓越城一期2号楼806B室	0755-82521068
广东分公司	广州市天河区体育东路116号财富广场东塔903单元	020-38552420
山东分公司	山东省青岛市崂山区香岭路1号4号楼1706户	0532-85706107
天津营业部	天津市河西区黑牛城道与太湖路交口太平金融大厦1-1-906	022-65634672
包头营业部	内蒙古自治区包头市青山区钢铁大街7号正翔国际S1-B8座1107	0472-5210527
邯郸营业部	河北省邯郸市丛台区人民路与滏东大街交叉口东南角环球中心T6塔楼13层1305房间	0310-2053696
太原营业部	山西省太原市小店区长治路329号2幢1单元3层0301号	0351-5699806
西安营业部	西安市高新区唐延南路东侧逸翠园二期(i都会)6幢10101	029-81870836
上海自贸试验区分公司	上海市浦东新区南泉北路429号1502D室	021-68401347
上海南洋泾路营业部	上海市浦东新区南洋泾路555号1106室	021-50581277
上海世纪大道营业部	上海市浦东新区世纪大道1589号长泰国际金融大厦1107室	021-58861627
宁波营业部	浙江省宁波市鄞州区扬帆路71号扬帆广场2栋西单元5-1	0574-87096853
杭州营业部	浙江省杭州市萧山区宁围街道宝盛世纪中心1幢1801室	0571-86690056
南京洪武路营业部	江苏省南京市秦淮区洪武路359号福鑫大厦1803、1804室	025-58065918
苏州东吴北路营业部	江苏省苏州市姑苏区东吴北路299号吴中大厦9层902B、903室	0512-65161340
扬州营业部	江苏省扬州市新城河路520号水利大厦附楼	0514-82887558
南昌营业部	江西省南昌市红谷滩新区九龙大道1177号绿地国际博览城4号楼1419、1420	0791-83881001
岳阳营业部	湖南省岳阳市岳阳楼区建湘路天伦国际11栋102号	0730-8831589
郴州营业部	湖南省郴州市苏仙区白鹿洞街道青年大道333号阳光瑞城1栋10楼1001、1002、1003、1004、1020号	0735-2812007
<b>风险管理子公司</b>		
上海际丰投资管理有限责任公司	北京市朝阳区朝阳门南大街10号楼兆泰国际中心A座16层	010-85881188

## 重要事项

本报告中的信息均源于公开资料，方正中期期货研究院对信息的准确性及完备性不作任何保证，也不保证所包含的信息和建议不会发生任何变更。我们力求报告内容的客观、公正，但文中的观点、结论和建议仅供参考，报告中的信息和意见并不构成所述期货合约的买卖出价和征价，投资者据此作出的任何投资决策与本公司和作者无关，方正中期期货有限公司不承担因根据本报告操作而导致的损失，敬请投资者注意可

能存在的交易风险。本报告版权仅为方正中期期货研究院所有，未经书面许可，任何机构和个人不得以任何形式翻版、复制发布，如引用、转载、刊发，须注明出处为方正中期期货有限公司。