

鑫元聚鑫收益增强债券型发起式证券投资
基金
2024 年第 1 季度报告

2024 年 3 月 31 日

基金管理人：鑫元基金管理有限公司

基金托管人：中国光大银行股份有限公司

报告送出日期：2024 年 4 月 22 日

§1 重要提示

基金管理人的董事会及董事保证本报告所载资料不存在虚假记载、误导性陈述或重大遗漏，并对其内容的真实性、准确性和完整性承担个别及连带责任。

基金托管人中国光大银行股份有限公司根据本基金合同规定，于 2024 年 4 月 18 日复核了本报告中的财务指标、净值表现和投资组合报告等内容，保证复核内容不存在虚假记载、误导性陈述或者重大遗漏。

基金管理人承诺以诚实信用、勤勉尽责的原则管理和运用基金资产，但不保证基金一定盈利。

基金的过往业绩并不代表其未来表现。投资有风险，投资者在作出投资决策前应仔细阅读本基金的招募说明书。

本报告中财务资料未经审计。

本报告期自 2024 年 1 月 1 日起至 3 月 31 日止。

§2 基金产品概况

基金简称	鑫元聚鑫收益增强		
基金主代码	000896		
基金运作方式	契约型开放式		
基金合同生效日	2014 年 12 月 2 日		
报告期末基金份额总额	81,954,382.61 份		
投资目标	本基金在严格控制投资组合风险的前提下，积极配置优质债券、合理安排组合期限，力争获取超越业绩比较基准的稳定收益。		
投资策略	本基金以中长期利率趋势分析为基础，结合经济周期、宏观政策方向及收益率曲线分析，自上而下决定资产配置及组合久期，并依据内部信用评级系统，深入挖掘价值被低估的标的券种，实施积极的债券投资组合管理，以获取较高的债券组合投资收益。本基金的股票投资策略以精选个股为主，发挥基金管理人专业研究团队的研究能力，从定量和定性两个方面考察上市公司的增值潜力。		
业绩比较基准	沪深 300 指数收益率 X 10%+中证全债指数收益率 X 90%		
风险收益特征	本基金为债券型基金，其预期风险与预期收益高于货币市场基金，低于混合型基金和股票型基金。		
基金管理人	鑫元基金管理有限公司		
基金托管人	中国光大银行股份有限公司		
下属分级基金的基金简称	鑫元聚鑫收益增强 A	鑫元聚鑫收益增强 C	鑫元聚鑫收益增强 D

下属分级基金的交易代码	000896	000897	017584
报告期末下属分级基金的份额总额	62,909,499.74 份	15,834,486.77 份	3,210,396.10 份

§3 主要财务指标和基金净值表现

3.1 主要财务指标

单位：人民币元

主要财务指标	报告期（2024 年 1 月 1 日-2024 年 3 月 31 日）		
	鑫元聚鑫收益增强 A	鑫元聚鑫收益增强 C	鑫元聚鑫收益增强 D
1. 本期已实现收益	2,457,951.20	144,753.30	41,880.95
2. 本期利润	3,108,394.22	50,520.01	-4,029.73
3. 加权平均基金份额本期利润	0.0578	0.0106	-0.0031
4. 期末基金资产净值	69,490,378.05	16,846,057.47	3,527,299.53
5. 期末基金份额净值	1.1046	1.0639	1.0987

注：（1）本期已实现收益指基金本期利息收入、投资收益、其他收入（不含公允价值变动收益）扣除相关费用和信用减值损失后的余额，本期利润为本期已实现收益加上本期公允价值变动收益。

（2）所述基金业绩指标不包括持有人认购或交易基金的各项费用，计入费用后实际收益水平要低于所列数字。

（3）鑫元聚鑫收益增强 D 类基金份额实际存续从 2023 年 3 月 7 日开始。

3.2 基金净值表现

3.2.1 基金份额净值增长率及其与同期业绩比较基准收益率的比较

鑫元聚鑫收益增强 A

阶段	净值增长率①	净值增长率标准差②	业绩比较基准收益率③	业绩比较基准收益率标准差④	①-③	②-④
过去三个月	5.86%	0.43%	2.44%	0.12%	3.42%	0.31%
过去六个月	7.55%	0.31%	3.04%	0.11%	4.51%	0.20%
过去一年	7.77%	0.23%	4.63%	0.10%	3.14%	0.13%
过去三年	7.81%	0.25%	11.22%	0.11%	-3.41%	0.14%
过去五年	11.40%	0.27%	22.59%	0.12%	-11.19%	0.15%
自基金合同生效起至今	16.73%	0.32%	37.98%	0.10%	-21.25%	0.22%

鑫元聚鑫收益增强 C

阶段	净值增长率①	净值增长率标准差②	业绩比较基准收益率③	业绩比较基准收益率标准差④	①-③	②-④
过去三个月	5.76%	0.43%	2.44%	0.12%	3.32%	0.31%
过去六个月	7.33%	0.31%	3.04%	0.11%	4.29%	0.20%
过去一年	7.33%	0.23%	4.63%	0.10%	2.70%	0.13%
过去三年	6.53%	0.25%	11.22%	0.11%	-4.69%	0.14%
过去五年	9.21%	0.27%	22.59%	0.12%	-13.38%	0.15%
自基金合同生效起至今	12.44%	0.32%	37.98%	0.10%	-25.54%	0.22%

鑫元聚鑫收益增强 D

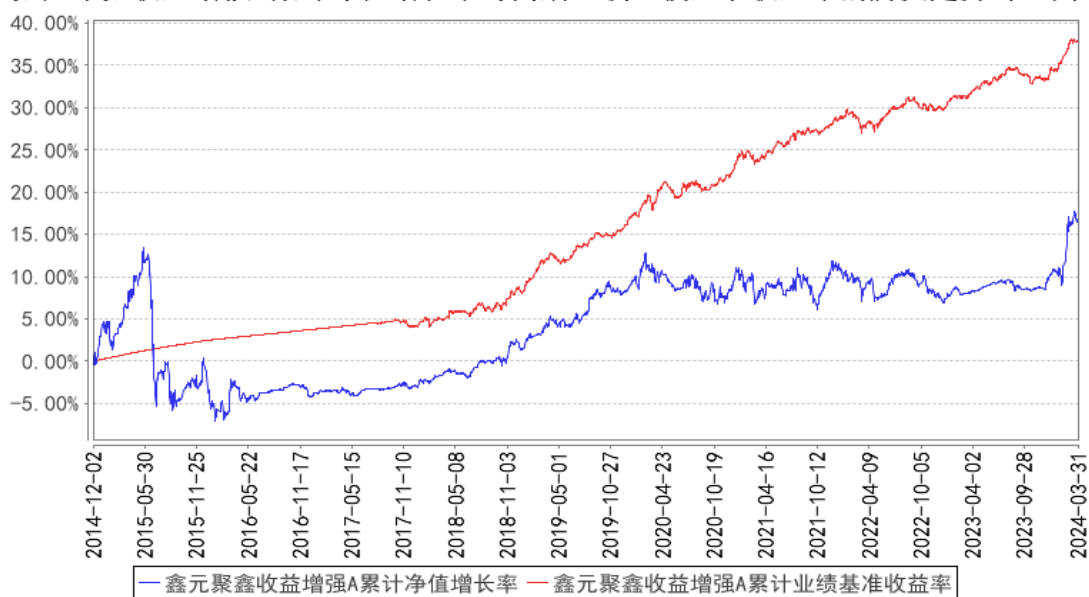
阶段	净值增长率①	净值增长率标准差②	业绩比较基准收益率③	业绩比较基准收益率标准差④	①-③	②-④
过去三个月	5.74%	0.43%	2.44%	0.12%	3.30%	0.31%
过去六个月	7.24%	0.31%	3.04%	0.11%	4.20%	0.20%
过去一年	7.21%	0.23%	4.63%	0.10%	2.58%	0.13%
自基金合同生效起至今	7.52%	0.22%	4.95%	0.09%	2.57%	0.13%

注：（1）鑫元聚鑫收益增强于 2023 年 2 月 20 日增设 D 类基金份额。

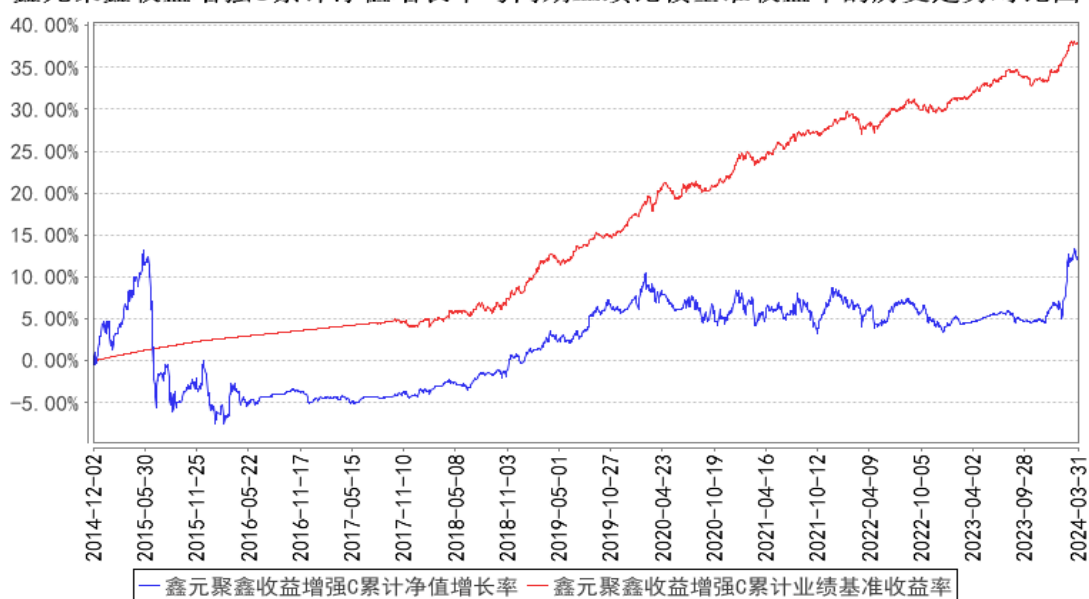
（2）鑫元聚鑫收益增强 D 类基金份额实际存续从 2023 年 3 月 7 日开始。

3.2.2 自基金合同生效以来基金累计净值增长率变动及其与同期业绩比较基准收益率变动的比较

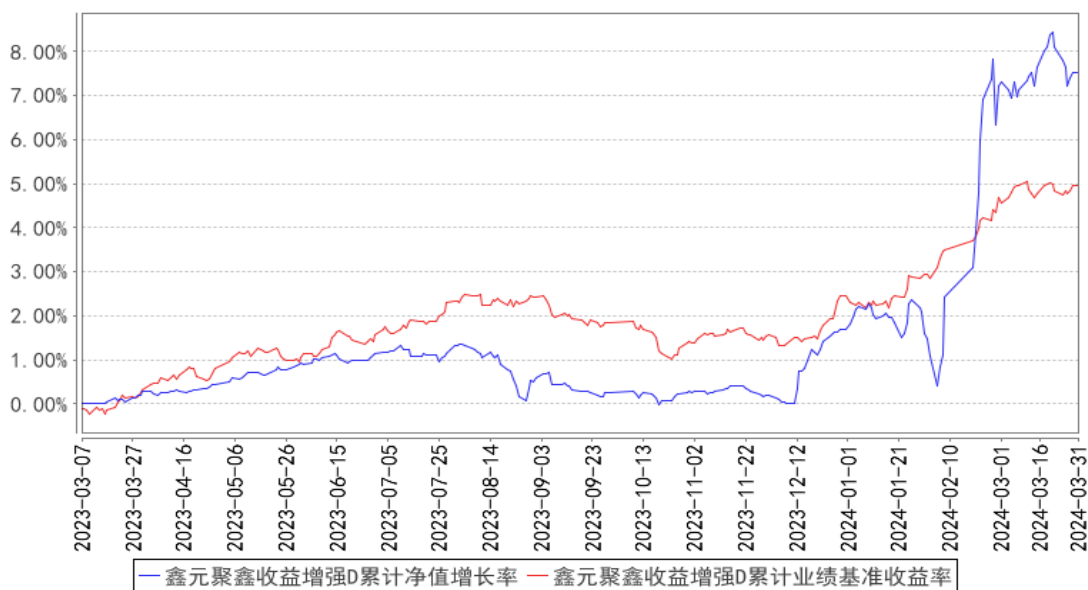
鑫元聚鑫收益增强A累计净值增长率与同期业绩比较基准收益率的历史走势对比图



鑫元聚鑫收益增强C累计净值增长率与同期业绩比较基准收益率的历史走势对比图



鑫元聚鑫收益增强D累计净值增长率与同期业绩比较基准收益率的历史走势对比图



注：（1）本基金的合同生效日为 2014 年 12 月 2 日。根据基金合同约定，本基金建仓期为 6 个月，建仓期结束时本基金各项资产配置比例符合合同约定。

（2）2017 年 8 月 8 日鑫元半年定期开放债券型证券投资基金以通讯方式召开了基金份额持有人大会，审议通过了《关于修改鑫元半年定期开放债券型证券投资基金基金合同等有关事项的议案》、《关于调整鑫元半年定期开放债券型证券投资基金赎回费的议案》，审议内容包括了鑫元半年定期开放债券型证券投资基金变更投资范围、投资策略、投资限制、估值方法、合同终止事由、赎回费等，大会决定将本基金的业绩比较基准由“6 个月定期存款利率（税后）”修改为“沪深 300 指数收益率×10%+中债新综合全价指数收益率×90%”，变更后的《鑫元半年定期开放债券型证券投资基金基金合同》自 2017 年 8 月 8 日起正式生效。详情请见基金管理人于指定媒介上披露的相关公告。

（3）2018 年 3 月 8 日鑫元半年定期开放债券型证券投资基金以通讯方式召开了基金份额持有人大会，审议通过了《关于变更注册鑫元半年定期开放债券型证券投资基金的议案》，审议内容包括了鑫元半年定期开放债券型证券投资基金变更名称、运作方式、投资范围、投资目标、投资策略、投资限制、赎回费、估值方法等，大会决定将“鑫元半年定期开放债券型证券投资基金”正式变更为“鑫元聚鑫收益增强债券型证券投资基金”，并将本基金的业绩比较基准由“沪深 300 指数收益率×10%+中债新综合全价指数收益率×90%”修改为“沪深 300 指数收益率×10%+中证全债指数收益率×90%”，变更后的《鑫元聚鑫收益增强债券型证券投资基金基金合同》自 2018 年 4 月 11 日起正式生效。变更后的基金为契约型、开放式，存续期限不定。详情请见基金管理人于指定媒介上披露的相关公告。

(4) 鑫元聚鑫收益增强于 2023 年 2 月 20 日增设 D 类基金份额。

(5) 鑫元聚鑫收益增强 D 类基金份额实际存续从 2023 年 3 月 7 日开始。

§4 管理人报告

4.1 基金经理（或基金经理小组）简介

姓名	职务	任本基金的基金经理期限		证券从业年限	说明
		任职日期	离任日期		
刘宇涛	本基金的基金经理	2023 年 3 月 3 日	-	8 年	学历：工学博士研究生。相关业务资格：证券投资基金从业资格。历任申万菱信基金管理有限公司助理金融工程师、太平基金管理有限公司量化分析师、华宸未来基金管理有限公司投资经理。2021 年 6 月加入鑫元基金，历任权益投资经理，现任基金经理。现任鑫元鑫趋势灵活配置混合型证券投资基金、鑫元中证 1000 指数增强型发起式证券投资基金、鑫元聚鑫收益增强债券型发起式证券投资基金、鑫元国证 2000 指数增强型证券投资基金、鑫元浩鑫增强债券型证券投资基金的基金经理。
陈浩	本基金的基金经理	2023 年 5 月 31 日	-	6 年	学历：经济学博士研究生。相关业务资格：证券投资基金从业资格。历任中国农业银行金融市场部债券高级交易员、平安银行资金运营中心债券投资经理。2021 年 6 月加入鑫元基金，历任固收投资经理，现任基金经理。现任鑫元合丰纯债债券型证券投资基金、鑫元淳利定期开放债券型发起式证券投资基金、鑫元承利三个月定期开放债券型发起式证券投资基金、鑫元富利三个月定期开放债券型发起式证券投资基金、鑫元中债 1-3 年国开行债券指数证券投资基金、鑫元中债 3-5 年国开行债券指数证券投资基金、鑫元安鑫回报混合型证券投资基金、鑫元裕丰债券型证券投资基金、鑫元聚鑫收益增强债券型发起式证券投资基金、鑫元慧享纯债 3 个月定期开放债券型证券投资基金、鑫元浩鑫增强债券型证券投资基金的基金经理。

注：1. 基金的首任基金经理，任职日期为基金合同生效日，离职日期为根据公司决议确定的解聘日期；

2. 非首任基金经理，任职日期和离任日期分别指根据公司决议确定的聘任日期和解聘日期；

3. 证券从业的含义遵从《证券业从业人员资格管理办法》的相关规定。

4.1.1 期末兼任私募资产管理计划投资经理的基金经理同时管理的产品情况

注：本报告期末本基金的基金经理无兼任私募资产管理计划投资经理的情况。

4.2 管理人对报告期内本基金运作合规守信情况的说明

在本报告期内，基金管理人勤勉尽责地为基金份额持有人谋求利益，不存在损害基金份额持有人利益的行为。本基金管理人遵守了《证券投资基金法》及其他有关法律法规、本基金基金合同的规定，基金投资比例符合法律法规和基金合同的要求。

4.3 公平交易专项说明

4.3.1 公平交易制度的执行情况

报告期内，本公司继续严格执行《证券投资基金管理公司公平交易制度指导意见》等法律法规和公司内部关于公平交易流程的各项制度规范，进一步完善境内上市股票、债券的一级市场申购和二级市场交易活动。本公司通过系统控制和人工控制等各种方式，确保本公司管理的不同投资组合在授权、研究分析、投资决策、交易执行、业绩评估等投资管理活动的相关环节均得到公平对待。

报告期内，公司整体公平交易制度执行情况良好，通过对不同投资组合之间同向交易和反向交易的交易价格和交易时机进行监控分析，未发现违反公平交易要求的情况。

4.3.2 异常交易行为的专项说明

公司已制订并不断完善内部异常交易监控管理相关制度，通过系统和人工相结合的方式对基金投资交易行为的日常监督检查，执行异常交易行为的监控、分析与记录工作机制。

报告期内未发现本基金存在可能导致不公平交易和利益输送的异常交易行为，未出现涉及本基金的交易所公开竞价同日反向交易成交较少的单边交易量超过该证券当日成交量 5%的情况。

4.4 报告期内基金的投资策略和运作分析

2024 年一季度，债市收益率总体走低。1 月配置行情叠加降息预期和偏弱的风险偏好下，债市收益率快速下行，10 年期国债收益下行突破 2.45%；2 月春节前权益市场先跌后稳，债市窄幅震荡，春节后资金利率下行，新一轮存款利率调降预期升温，临近月末保险协存纳入同业存款监管的消息提振债市情绪，10 年期国债收益下行至 2.35%；3 月上旬两会经济目标设定未超预期叠加央行释放宽松信号，10 年国债收益突破 2.30%创年内新低，中下旬后特别国债发行方式、地产政策和人民币汇率压力反复扰动下，债市情绪转向谨慎，10 年国债收益围绕 2.30%附近震荡。整

体而言，一季度在政府债券供给偏慢格局下，资产荒演绎较为极致，各期限收益率快速下行，长端利率品种表现亮眼，曲线走平。

报告期内，本基金积极关注长端利率的波段机会，实现了净值的稳步增长。

权益方面，指数先下后上，风格轮动较快，报告期内，本基金适度参与权益操作，根据市场变化在大小盘中适度切换，实现了资本利得收益。

可转债方面，总体跟随权益市场走势，本基金适度参与可转债操作，获取资本利得。

4.5 报告期内基金的业绩表现

截至本报告期末鑫元聚鑫收益增强 A 基金份额净值为 1.1046 元，本报告期基金份额净值增长率为 5.86%，同期业绩比较基准收益率为 2.44%。截至本报告期末鑫元聚鑫收益增强 C 基金份额净值为 1.0639 元，本报告期基金份额净值增长率为 5.76%，同期业绩比较基准收益率为 2.44%。截至本报告期末鑫元聚鑫收益增强 D 基金份额净值为 1.0987 元，本报告期基金份额净值增长率为 5.74%，同期业绩比较基准收益率为 2.44%。

4.6 报告期内基金持有人数或基金资产净值预警说明

本报告期内不存在需要对基金持有人数或基金资产净值进行说明的情况。

§5 投资组合报告

5.1 报告期末基金资产组合情况

序号	项目	金额（元）	占基金总资产的比例（%）
1	权益投资	4,681,203.30	5.03
	其中：股票	4,681,203.30	5.03
2	基金投资	-	-
3	固定收益投资	86,322,856.72	92.79
	其中：债券	86,322,856.72	92.79
	资产支持证券	-	-
4	贵金属投资	-	-
5	金融衍生品投资	-	-
6	买入返售金融资产	-	-
	其中：买断式回购的买入返售金融资产	-	-
7	银行存款和结算备付金合计	1,848,948.25	1.99
8	其他资产	181,830.59	0.20
9	合计	93,034,838.86	100.00

5.2 报告期末按行业分类的股票投资组合

5.2.1 报告期末按行业分类的境内股票投资组合

代码	行业类别	公允价值（元）	占基金资产净值比例（%）
A	农、林、牧、渔业	-	-
B	采矿业	-	-
C	制造业	3,457,449.80	3.85
D	电力、热力、燃气及水生产和供应业	-	-
E	建筑业	-	-
F	批发和零售业	-	-
G	交通运输、仓储和邮政业	-	-
H	住宿和餐饮业	-	-
I	信息传输、软件和信息技术服务业	1,223,753.50	1.36
J	金融业	-	-
K	房地产业	-	-
L	租赁和商务服务业	-	-
M	科学研究和技术服务业	-	-
N	水利、环境和公共设施管理业	-	-
O	居民服务、修理和其他服务业	-	-
P	教育	-	-
Q	卫生和社会工作	-	-
R	文化、体育和娱乐业	-	-
S	综合	-	-
	合计	4,681,203.30	5.21

5.2.2 报告期末按行业分类的港股通投资股票投资组合

注：本基金本报告期末未持有港股通投资股票。

5.3 期末按公允价值占基金资产净值比例大小排序的股票投资明细

5.3.1 报告期末按公允价值占基金资产净值比例大小排序的前十名股票投资明细

序号	股票代码	股票名称	数量（股）	公允价值（元）	占基金资产净值比例（%）
1	300232	洲明科技	74,900	486,101.00	0.54
2	002635	安洁科技	31,700	449,189.00	0.50
3	603218	日月股份	35,300	416,540.00	0.46
4	603636	南威软件	38,100	415,290.00	0.46
5	688061	灿瑞科技	14,314	411,527.50	0.46
6	301087	可孚医疗	12,300	408,729.00	0.45
7	300768	迪普科技	33,300	396,936.00	0.44
8	002993	奥海科技	12,100	385,990.00	0.43
9	301129	瑞纳智能	20,380	385,385.80	0.43
10	603583	捷昌驱动	22,400	385,056.00	0.43

5.4 报告期末按债券品种分类的债券投资组合

序号	债券品种	公允价值（元）	占基金资产净值比例（%）
1	国家债券	5,877,465.75	6.54
2	央行票据	-	-
3	金融债券	31,831,032.79	35.42
	其中：政策性金融债	31,831,032.79	35.42
4	企业债券	1,208,188.47	1.34
5	企业短期融资券	-	-
6	中期票据	-	-
7	可转债（可交换债）	47,406,169.71	52.75
8	同业存单	-	-
9	其他	-	-
10	合计	86,322,856.72	96.06

5.5 报告期末按公允价值占基金资产净值比例大小排序的前五名债券投资明细

序号	债券代码	债券名称	数量（张）	公允价值（元）	占基金资产净值比例（%）
1	210215	21 国开 15	300,000	31,831,032.79	35.42
2	019727	23 国债 24	58,000	5,877,465.75	6.54
3	118031	天 23 转债	29,480	2,983,420.42	3.32
4	118022	锂科转债	30,230	2,966,424.35	3.30
5	113033	利群转债	27,330	2,893,153.80	3.22

5.6 报告期末按公允价值占基金资产净值比例大小排序的前十名资产支持证券投资 明细

注：本基金本报告期末未持有资产支持证券。

5.7 报告期末按公允价值占基金资产净值比例大小排序的前五名贵金属投资明细

注：本基金本报告期末未持有贵金属。

5.8 报告期末按公允价值占基金资产净值比例大小排序的前五名权证投资明细

注：本基金本报告期末未持有权证。

5.9 报告期末本基金投资的国债期货交易情况说明

5.9.1 本期国债期货投资政策

本基金本报告期内未投资国债期货。

5.9.2 报告期末本基金投资的国债期货持仓和损益明细

注：本基金本报告期末未持有国债期货。

5.9.3 本期国债期货投资评价

本基金本报告期内未投资国债期货。

5.10 投资组合报告附注

5.10.1 本基金投资的前十名证券的发行主体本期是否出现被监管部门立案调查，或在报告编制日前一年内受到公开谴责、处罚的情形

本报告期内基金投资的前十名证券的发行主体没有被监管部门立案调查或在报告编制日前一年受到公开谴责、处罚的情况。

5.10.2 基金投资的前十名股票是否超出基金合同规定的备选股票库

本报告期内基金投资的前十名股票不存在超出基金合同规定的备选股票库的情况。

5.10.3 其他资产构成

序号	名称	金额（元）
1	存出保证金	-
2	应收证券清算款	-
3	应收股利	-
4	应收利息	-
5	应收申购款	181,830.59
6	其他应收款	-
7	其他	-
8	合计	181,830.59

5.10.4 报告期末持有的处于转股期的可转换债券明细

序号	债券代码	债券名称	公允价值（元）	占基金资产净值比例（%）
1	118031	天 23 转债	2,983,420.42	3.32
2	118022	锂科转债	2,966,424.35	3.30
3	113033	利群转债	2,893,153.80	3.22
4	110081	闻泰转债	2,528,954.69	2.81
5	113048	晶科转债	2,479,092.05	2.76
6	110092	三房转债	2,390,022.71	2.66
7	127049	希望转 2	2,362,745.50	2.63
8	110086	精工转债	2,360,982.78	2.63
9	113053	隆 22 转债	1,924,578.33	2.14
10	128144	利民转债	1,836,497.08	2.04
11	127025	冀东转债	1,706,474.59	1.90
12	127061	美锦转债	1,657,389.40	1.84
13	128134	鸿路转债	1,614,091.34	1.80
14	127044	蒙娜转债	1,581,050.65	1.76
15	128119	龙大转债	1,491,411.91	1.66

16	113641	华友转债	1,252,193.43	1.39
17	110063	鹰 19 转债	1,040,295.67	1.16
18	127019	国城转债	1,034,333.86	1.15
19	118000	嘉元转债	992,643.53	1.10
20	110087	天业转债	987,012.55	1.10
21	127034	绿茵转债	981,864.38	1.09
22	123132	回盛转债	870,770.05	0.97
23	113047	旗滨转债	726,276.51	0.81
24	113652	伟 22 转债	717,612.48	0.80
25	113655	欧 22 转债	717,529.12	0.80
26	127024	盈峰转债	709,200.59	0.79
27	110076	华海转债	705,253.45	0.78
28	123049	维尔转债	675,844.49	0.75
29	113056	重银转债	508,549.07	0.57
30	118007	山石转债	497,694.25	0.55
31	127067	恒逸转 2	491,985.31	0.55
32	128108	蓝帆转债	482,022.62	0.54
33	128116	瑞达转债	389,817.85	0.43
34	110082	宏发转债	279,563.89	0.31
35	127015	希望转债	205,734.29	0.23
36	123128	首华转债	180,792.28	0.20
37	127022	恒逸转债	160,934.36	0.18
38	127052	西子转债	15,480.72	0.02
39	127066	科利转债	6,475.36	0.01

5.10.5 报告期末前十名股票中存在流通受限情况的说明

注：本基金本报告期末前十名股票中不存在流通受限情况。

§6 开放式基金份额变动

单位：份

项目	鑫元聚鑫收益增强 A	鑫元聚鑫收益增强 C	鑫元聚鑫收益增强 D
报告期期初基金份额总额	50,543,018.37	1,128,947.19	200,461.40
报告期期间基金总申购份额	13,937,932.06	17,382,058.21	6,829,393.76
减：报告期期间基金总赎回份额	1,571,450.69	2,676,518.63	3,819,459.06
报告期期间基金拆分变动份额（份额减少以“-”填列）	-	-	-
报告期期末基金份额总额	62,909,499.74	15,834,486.77	3,210,396.10

§7 基金管理人运用固有资金投资本基金情况

7.1 基金管理人持有本基金份额变动情况

单位：份

报告期期初管理人持有的本基金份额	9,686,532.42
报告期期间买入/申购总份额	-
报告期期间卖出/赎回总份额	-
报告期期末管理人持有的本基金份额	9,686,532.42
报告期期末持有的本基金份额占基金总份额比例 (%)	11.8194

7.2 基金管理人运用固有资金投资本基金交易明细

注：本报告期内，本基金管理人未运用固有资金投资本基金。截止本报告期末，本基金管理人持有本基金 9,686,532.42 份。

§8 报告期末发起式基金发起资金持有份额情况

项目	持有份额总数	持有份额占基金总份额比例 (%)	发起份额总数	发起份额占基金总份额比例 (%)	发起份额承诺持有期限
基金管理人固有资金	9,492,168.96	11.5823	9,492,168.96	11.5823	3 年
基金管理人高级管理人员	-	-	-	-	-
基金经理等人员	-	-	-	-	-
基金管理人股东	-	-	-	-	-
其他	-	-	-	-	-
合计	9,492,168.96	11.5823	9,492,168.96	11.5823	3 年

§9 影响投资者决策的其他重要信息

9.1 报告期内单一投资者持有基金份额比例达到或超过 20% 的情况

投资者类别	报告期内持有基金份额变化情况				报告期末持有基金情况	
	序号	持有基金份额比例达到或者超过 20% 的时间区间	期初份额	申购份额	赎回份额	持有份额

机构	1	20240101-20240331	24,067,584.48	-	-	-24,067,584.48	29.367
个人	-	-	-	-	-	-	-

产品特有风险

本基金已有单一投资者所持基金份额达到或超过本基金总份额的 20%，中小投资者在投资本基金时可能面临以下风险：

（一）赎回申请延期办理或暂停赎回的风险

单一投资者大额赎回时易触发本基金巨额赎回的条件，因此当发生巨额赎回时，中小投资者可能面临小额赎回申请也需要按同比例部分延期办理、延缓支付或暂停赎回的风险。

（二）基金净值大幅波动的风险

单一投资者大额赎回时，基金管理人进行基金财产大量变现，会对基金资产净值产生影响；且如遇大额赎回费用归入基金资产、基金份额净值保留位数四舍五入等问题，都可能会造成基金资产净值的较大波动。

（三）基金投资目标偏离的风险

单一投资者大额赎回后，很可能导致基金规模骤然缩小，基金将面临投资银行间债券、交易所债券时交易困难的情形，从而使得实现基金投资目标存在一定的不确定性。

（四）基金合同提前终止或其它相关风险

本基金自《基金合同》生效之日或发起资金申购本基金份额确认之日（以较晚者为准）满 3 年后继续存续的，基金在存续期内连续 20 个工作日出现基金份额持有人数量不满 200 人或者基金资产净值低于 5000 万元的，基金管理人应当在定期报告中予以披露；连续 60 个工作日出现前述情况的，基金管理人应当向中国证监会报告并提出解决方案，如转换运作方式、与其他基金合并或者终止基金合同等，并召开基金份额持有人大会进行表决。因此，在极端情况下，当单一投资者大量赎回本基金后，可能造成基金资产净值大幅缩减，对本基金的存续情况产生实质性影响。

9.2 影响投资者决策的其他重要信息

无。

§10 备查文件目录

10.1 备查文件目录

- 1、中国证监会批准鑫元聚鑫收益增强债券型发起式证券投资基金设立的文件；
- 2、《鑫元聚鑫收益增强债券型发起式证券投资基金基金合同》；
- 3、《鑫元聚鑫收益增强债券型发起式证券投资基金托管协议》；
- 4、基金管理人业务资格批复、营业执照；
- 5、基金托管人业务资格批复、营业执照。

10.2 存放地点

基金管理人或基金托管人处。

10.3 查阅方式

投资者可在营业时间免费查阅，也可按工本费购买复印件。

鑫元基金管理有限公司

2024 年 4 月 22 日