

HLA  
GROUP

曾舜晞  
海澜之家青春代言人

# 2024 年度报告 ANNUAL REPORT

海澜之家  
Yeechoo

OVV

HLA  
REZZE

海澜集团定制

黑鲸  
HLA JEANS

HEAD

公司代码: 600398 | 公司简称: 海澜之家

# 董事长寄语

## 步履不停 向新而行

过去十年，海澜之家集团始终坚定不移地走品牌服饰发展道路。我们不因循成规，不断打破思路，打造特色鲜明的服饰品牌，提升服装产业链效率，探索服饰零售新模式。十年来，我们步履坚定，路越走越宽，这要感谢一路上每一位海澜人的付出和所有合作伙伴们的支持。

是我们所有人的共同努力，让海澜之家稳居男装龙头地位，市场份额连续 10 年保持第一<sup>1</sup>；打造云服 5G 智慧工厂和智慧供应链，率先实现行业的数智化转型；以近 6,000 家实体门店及众多线上平台，贯通形成全域零售新生态；让海澜之家在 2023 年成为首个入选“品牌强国工程·领跑品牌”的服装品牌。

展望下一个十年，我们将以“聚焦品牌，拥抱全球，普惠生活”为方针，以“做世界一流、中国领先的服饰零售集团”为目标，从优秀到领先，从独行到同行，不止于打造深受人们喜爱和信赖的品牌，更输出自身优势能力，与全球优秀品牌深度合作，探索品牌管理和服饰零售新可能，实现新十年的新跨越。

2025 至 2030 年是实现这一新跨越的关键阶段，因此我们提出“2025 – 2030 年战略升级计划”，聚焦以下战略方向：

### 一、 聚焦服装主业，创新品牌管理与零售

保持心流状态，专心服装本业。持续强化品牌运营、供应链管理和渠道运营的综合能力，实现服装主业的长期有效增长。从衣开始，为更多人打造美好生活方式。

为满足人们的多元需求和个性表达，海澜之家集团已孵化出海澜之家、海澜团购定制、OVV、黑鲸等深受消费者喜爱的品牌，覆盖男装、女装、职业装等服装细分领域。未来我们还将持续投入品牌建设，不断创新产品，让更多人喜欢上我们的品牌。

此外，我们还将携手合作伙伴，根据不同城市的消费需求，精选优质大牌和商品打造“品牌服饰集合店”，持续探索服装零售新可能。

### 二、 拓宽品牌版图，双向链接中国与世界

从自有品牌孵化向品牌深度合作延伸。我们将加强与全球优质品牌深度合作，构建多元品牌矩阵。过去三年里，我们已经和海德、阿迪达斯建立起战略合作伙伴关系，分别在品牌运营、供应链管理和渠道运营上展开深度合作。

一个人走得快，一群人走得远。未来我们将持续扩大朋友圈，引进更多优质的国际品牌，为消费者带来更多样化的选择。

从引进来到走出去，国际化是我们品牌版图拓展的另一重要板块。我们将扎根东南亚、辐射亚太、着眼全球，秉持“在当地，为当地”的态度深耕海外市场。如今我们已覆盖新加坡、马来西亚、泰国、越南、菲律宾、肯尼亚、老挝、马尔代夫等地区，接下来还会继续开拓中东、中亚、澳洲的市场。

### 三、 普惠品质生活，满足人们的美好追求

追求美好生活，是所有人的内心向往，实现他们的追求，是我们的立意和使命。我们要回归零售本质，通过强大的供应链及渠道整合能力，以物美价优的优质商品让更多人拥有品质生活，满足人们对美好生活的向上追求和现代社会的高质量发展。

我们从去年起和京东强强联合，依托双方的资源优势，打造京东奥莱，为成长型城市的消费者提供更具质价比的大牌正品购物选择和便捷购物体验。从服饰、轻奢、运动户外到靴鞋，让更多消费者在“家门口”就能轻松体验和购买到全球大牌好货。未来我们还将拓展到更多城市，拉近人们与美好生活的距离。

在“聚焦品牌，拥抱全球，普惠生活”的 2030 方针引领下，海澜之家集团将持续以服装为原点，为优质品牌赋能，与合作伙伴共担当，双向链接中国与世界，让更多人享有美好的生活方式。初心如此，未来亦如此！

服装为本，大美生活。2025，让我们步履不停，向新而行！

董事长：周立宸

2025 年 4 月 29 日

<sup>1</sup> 数据源于：证券时报 (<https://wap.egsea.com/detail/article?id=1769694>)

# 重要提示

一、本公司董事会、监事会及董事、监事、高级管理人员保证年度报告内容的真实性、准确性、完整性，不存在虚假记载、误导性陈述或重大遗漏，并承担个别和连带的法律责任。

二、公司全体董事出席董事会会议。

三、天衡会计师事务所（特殊普通合伙）为本公司出具了标准无保留意见的审计报告。

四、公司负责人周立宸、主管会计工作负责人秦敏杰及会计机构负责人（会计主管人员）秦敏杰声明：保证年度报告中财务报告的真实、准确、完整。

五、董事会决议通过的本报告期利润分配预案或公积金转增股本预案

公司拟以 2024 年度利润分配实施股权登记日的股本为基数，向全体股东每 10 股派发现金股利人民币 1.80 元（含税），剩余未分配利润结转至下一年度，本年度不进行资本公积金转增股本。截至 2024 年 12 月 31 日，公司总股本为 4,802,770,296 股，以此计算合计拟派发现金红利 864,498,653.28 元（含税）。公司 2024 年半年度已向全体股东派发现金红利 1,104,637,168.08 元（含税），加上本次拟派发的现金红利 864,498,653.28 元（含税），2024 年度现金分红总额为 1,969,135,821.36 元（含税），占公司 2024 年度归属于上市公司股东净利润的比例为 91.22%。

六、前瞻性陈述的风险声明

适用  不适用

本报告涉及的发展战略、未来计划等前瞻性描述不构成公司对投资者的实质承诺，敬请投资者注意投资风险。

七、是否存在被控股股东及其他关联方非经营性占用资金情况

否

八、是否存在违反规定决策程序对外提供担保的情况

否

九、是否存在半数以上董事无法保证公司所披露年度报告的真实性、准确性和完整性

否

十、重大风险提示

公司已在本报告中详细描述可能存在的相关风险，敬请查阅第三节“管理层讨论与分析”中“可能面对的风险”的内容。

十一、其他

适用  不适用

曾舜晞  
海澜之家青春代言人



# 目录

# CONTENTS

04	第一节 释义
06	第二节 公司简介和主要财务指标
10	第三节 管理层讨论与分析
55	第四节 公司治理
69	第五节 环境与社会责任
72	第六节 重要事项
84	第七节 股份变动及股东情况
92	第八节 优先股相关情况
94	第九节 债券相关情况
98	第十节 财务报告

## 备查文件目录

载有法定代表人、主管会计工作负责人和会计机构负责人签名并盖章的公司2024年年度会计报表

载有会计师事务所盖章、注册会计师签名并盖章的公司2024年度审计报告原件

报告期内在中国证监会指定报纸上公开披露过的所有公司文件的正本及公告原稿

曾舜晞  
海澜之家青春代言人

第一节

释义



## 一、释义

在本报告书中，除非文义另有所指，下列词语具有如下含义：

### 常用词语释义

公司、本公司、海澜之家集团	指	海澜之家集团股份有限公司
控股股东、海澜集团	指	海澜集团有限公司
海澜转债	指	公司发行的可转换公司债券
公司章程	指	海澜之家集团股份有限公司章程
股东大会	指	海澜之家集团股份有限公司股东大会
董事会	指	海澜之家集团股份有限公司董事会
监事会	指	海澜之家集团股份有限公司监事会
上交所	指	上海证券交易所
元、万元、亿元	指	人民币元、人民币万元、人民币亿元
报告期	指	2024年1月1日至2024年12月31日

注：本报告中若出现总数与各分项数值之和尾数不符的情况，均为四舍五入原因造成。

曾舜晞  
海澜之家青春代言人

## 第二节

# 公司简介和 主要财务指标





## 一、公司信息

公司的中文名称	海澜之家集团股份有限公司
公司的中文简称	海澜之家集团
公司的外文名称	HLA GROUP CORP., LTD.
公司的外文名称缩写	HLA GROUP
公司的法定代表人	周立宸

## 二、联系人和联系方式

	董事会秘书	证券事务代表
姓名	汤勇	卞晓霞、薛丹青
联系地址	江苏省江阴市华士镇	江苏省江阴市华士镇
电话	(0510)86121071	(0510)86121071
传真	(0510)86126877	(0510)86126877
电子信箱	600398@hla.com.cn	600398@hla.com.cn

## 三、基本情况简介

公司注册地址	江苏省江阴市新桥镇
公司注册地址的历史变更情况	不适用
公司办公地址	江苏省江阴市华士镇
公司办公地址的邮政编码	214421
公司网址	http://www.hla.com http://www.hla.com.cn
电子信箱	600398@hla.com.cn

## 四、信息披露及备置地点

公司披露年度报告的媒体名称及网址	《上海证券报》《证券时报》《中国证券报》《证券日报》
公司披露年度报告的证券交易所网址	www.sse.com.cn
公司年度报告备置地点	董事会办公室

## 五、公司股票简况

公司股票简况				
股票种类	股票上市交易所	股票简称	股票代码	变更前股票简称
A 股	上海证券交易所	海澜之家	600398	凯诺科技

## 六、其他相关资料

公司聘请的会计师事务所（境内）	名称	天衡会计师事务所（特殊普通合伙）
	办公地址	南京建邺区江东中路 106 号 1907 室
	签字会计师姓名	魏娜、徐娟娟

## 第二节 公司简介和主要财务指标

### 七、近三年主要会计数据和财务指标

#### (一) 主要会计数据

单位：元 币种：人民币

主要会计数据	2024年	2023年	本期比上年同期增减 (%)	2022年
营业收入	20,956,516,605.34	21,527,549,051.48	-2.65	18,561,742,244.11
归属于上市公司股东的净利润	2,158,602,626.28	2,951,962,445.72	-26.88	2,155,275,976.03
归属于上市公司股东的扣除非经常性损益的净利润	2,014,927,576.21	2,710,026,310.83	-25.65	2,074,874,726.97
经营活动产生的现金流量净额	2,317,021,206.59	5,230,476,804.33	-55.70	3,137,453,209.77

	2024年末	2023年末	本期末比上年同期末增减 (%)	2022年末
归属于上市公司股东的净资产	17,011,255,052.46	16,049,615,953.58	5.99	14,601,283,715.37
总资产	33,431,020,525.40	33,712,841,762.60	-0.84	32,748,667,798.76

#### (二) 主要财务指标

主要财务指标	2024年	2023年	本期比上年同期增减 (%)	2022年
基本每股收益(元/股)	0.46	0.68	-32.35	0.50
稀释每股收益(元/股)	0.46	0.64	-28.13	0.48
扣除非经常性损益后的基本每股收益(元/股)	0.43	0.63	-31.75	0.48
加权平均净资产收益率(%)	12.47	19.47	减少7.00个百分点	13.89
扣除非经常性损益后的加权平均净资产收益率(%)	11.64	17.87	减少6.23个百分点	13.37

报告期末公司前三年主要会计数据和财务指标的说明

适用  不适用

报告期内，因海澜转债累计转股421,766,444股，公司总股本由期初的4,381,003,852股变更为4,802,770,296股。

### 八、境内外会计准则下会计数据差异

#### (一) 同时按照国际会计准则与按中国会计准则披露的财务报告中净利润和归属于上市公司股东的净资产差异情况

适用  不适用

#### (二) 同时按照境外会计准则与按中国会计准则披露的财务报告中净利润和归属于上市公司股东的净资产差异情况

适用  不适用

#### (三) 境内外会计准则差异的说明：

适用  不适用

## 九、2024年分季度主要财务数据

单位：元 币种：人民币

	第一季度 (1-3 月份)	第二季度 (4-6 月份)	第三季度 (7-9 月份)	第四季度 (10-12 月份)
营业收入	6,177,088,464.40	5,192,761,658.20	3,888,991,429.12	5,697,675,053.62
归属于上市公司股东的净利润	886,796,520.93	749,582,153.13	271,285,188.67	250,938,763.55
归属于上市公司股东的扣除非经常性损益后的净利润	877,156,269.50	631,435,451.69	240,232,899.88	266,102,955.14
经营活动产生的现金流量净额	1,381,289,170.32	615,285,866.18	-1,969,685,033.58	2,290,131,203.67

季度数据与已披露定期报告数据差异说明

 适用  不适用

## 十、非经常性损益项目和金额

 适用  不适用

单位：元 币种：人民币

非经常性损益项目	2024 年金额	2023 年金额	2022 年金额
非流动性资产处置损益，包括已计提资产减值准备的冲销部分	93,140,322.03	153,414,892.55	1,081,552.52
计入当期损益的政府补助，但与公司正常经营业务密切相关、符合国家政策规定、按照确定的标准享有、对公司损益产生持续影响的政府补助除外	24,091,534.20	20,892,002.74	30,480,979.48
除同公司正常经营业务相关的有效套期保值业务外，非金融企业持有金融资产和金融负债产生的公允价值变动损益以及处置金融资产和金融负债产生的损益	32,732,232.68	-2,902,395.83	-19,446,397.80
计入当期损益的对非金融企业收取的资金占用费		759,302.94	4,644,264.32
债务重组损益	-533,996.58		
除上述各项之外的其他营业外收入和支出	6,847,961.50	13,208,073.99	90,865,370.71
其他符合非经常性损益定义的损益项目	1,941,597.85	1,476,986.98	1,021,310.27
减：所得税影响额	12,681,642.79	-56,945,008.32	25,352,200.37
少数股东权益影响额（税后）	1,862,958.82	1,857,736.80	2,893,630.07
合计	143,675,050.07	241,936,134.89	80,401,249.06

对公司将《公开发行证券的公司信息披露解释性公告第 1 号——非经常性损益》未列举的项目认定为非经常性损益项目且金额重大的，以及将《公开发行证券的公司信息披露解释性公告第 1 号——非经常性损益》中列举的非经常性损益项目界定为经常性损益的项目，应说明原因。

 适用  不适用

## 十一、采用公允价值计量的项目

 适用  不适用

单位：元 币种：人民币

项目名称	期初余额	期末余额	当期变动	对当期利润的影响金额
交易性金融资产	365,041,769.40	305,099,772.94	-59,941,996.46	34,459,715.15
其他权益工具投资	244,161,972.33	251,792,957.89	7,630,985.56	-
应收款项融资	35,244,092.58	24,046,094.35	-11,197,998.23	-
其他非流动金融资产	244,162,546.20	293,435,063.73	49,272,517.53	-1,727,482.47
合计	888,610,380.51	874,373,888.91	-14,236,491.60	32,732,232.68

## 十二、其他

 适用  不适用

潘展乐  
海澜之家品牌代言人

### 第三节

## 管理层 讨论与分析



## 一、经营情况讨论与分析

2024年，面对复杂多变的国内外环境，公司以消费需求为核心导向，深化品牌价值，迭代产品创新，稳固服装主业，加码运动赛道，加快全球化步伐，积极探索品牌服饰集合店新业务，培育新的增长引擎。报告期，公司实现营业收入209.57亿元，归属于上市公司股东净利润21.59亿元；其中海澜之家系列实现主营业务收入152.70亿元；海澜团购定制业务实现主营业务收入22.24亿元；其他品牌实现主营业务收入26.68亿元。

曾舜晞  
海澜之家青春代言人



## 第三节 管理层讨论与分析


### (一) 海澜之家主品牌业务情况

海澜之家主品牌秉持“创造有生命力的服饰”的品牌理念，通过创新多样传播形式，从产品、渠道、营销等多角度精准发力，积极拥抱主流价值观，让品牌融入当代消费者多元需求，激发品牌活力，提升品牌价值。

#### 1、创新融合赋能品牌，与消费者共鸣共生，提升国民品牌影响力

将传统文化之美融入品牌基因，创造记忆点，强化品牌认同。自 2023 年起，海澜之家已连续三年入选央视总台“品牌强国工程·领跑品牌”，成为服装行业首个获此殊荣的品牌，尽显国民品牌实力。海澜之家通过特别呈现《五四青年节特别节目》，冠名《青年京剧演员大会》《国风超有戏》《总台 IP 进校园》等一系列经典触达更多受众，与国民建立起深厚的情感纽带，深化品牌价值。

致力于塑造国民品牌典范，通过情感共鸣，输出优质内容。1 月，冠名引力一号“海澜之家号”运载火箭发射成功，为中国航天发展贡献力量，提升品牌关注度与影响力；2 月，作为央视龙年春晚“唯一服装品类赞助商”，通过百家媒体向全球华人献上新春祝福，扩大品牌声量；4 月，打造武汉天河机场“龙腾九州”特展，构建美学新空间，展示匠心服饰与非遗传承创新，刷新消费者出行体验；6 月父亲节，牵手品牌大使吴镇宇共创走心短片“一生孩子，一世爸爸”，并联动抖音、微信发起“国民家庭记忆计划”，引发情感共鸣，实现节日传播破圈；10 月，“山不在高”系列亮相上海时装周，以时装讲述中国美学故事，深受消费者喜爱；12 月，签约游泳世界冠军潘展乐成为全新代言人，以新时代青年偶像传递品牌普适性，焕发品牌新活力。



构建全方位品牌传播矩阵，整合多媒体资源，全平台发布内容，以提升品牌在大众心里的品质感与好感度，扩大品牌影响力。报告期，海澜之家与央视新闻合作推出高水准视觉大片，央视主持人任鲁豫身着海澜之家极光 95 绒产品，在冬日寻找中国热源。该大片通过央视新闻微信视频号、抖音、快手、中国之声微博、央视新闻微博、央视新闻客户端、百家号等媒体矩阵全平台发布，增强品牌曝光，提升海澜之家的产品力。



#### 2、科技与设计双轮驱动，打造丰富多元的优质产品组合

海澜之家加码研发设计投入，丰富科技功能、IP 时尚、品质环保等产品组合，迭代优化爆款，不断推出新品，满足更广泛、更多元化的消费需求。

探索新材质，迭代新工艺，升级打造爆款单品。如推出“韵彩自然”系列夏季类产品，该系列运用吸湿速干、长效抑菌等“不留汗”黑科技，兼具免烫、凉感功能，重塑夏日清新体感，成为夏日运动爆款；升级“清新夹克”系列户外科技产品，以宽松廓形搭配色彩碰撞，为经典夹克赋予年轻活力，打造适配年轻人出行穿搭的时尚外套；迭代御寒极光系列，采用“800 蓬、95 绒”高标准配置，以冲锋衣款式为基础，融合面包服样式，搭配功能性面料辅料。海澜之家在延续前几代卓越品质的同时，实现产品质价比的升级突破，凭借时尚感与科技性能，满足消费者不同生活场景的穿着需求。

扎根东方传统美学，加码国潮产品研发。从中国传统文化中汲取灵感进行服装的创新演绎，推出“龙腾九州”系列，齐聚非遗文化、国风艺术、时尚国潮等多元风格的龙系新品，将文化融于服饰之中，赋予服饰全新生命力；推出适合情侣、亲子穿着的“布鲁伊”联名 IP 系列，产品整体风格清新简约，拓宽消费群体，深化情感连接，丰富产品文化内涵，提升品牌价值。

### 第三节 管理层讨论与分析

精细打磨产品，以高质价比契合消费趋势。持续扩充国民臻品系列，严选全球优质面料，融合设计与功能创新，推出超高性价比的环保产品，满足消费者的高品质需求。报告期，海澜之家选用新疆优质长绒棉打造多款休闲裤，面料细腻柔滑，兼具舒适度与品质感；选用环保原料，推出纸越纸型纱T恤，具有清爽透气、3A级抗菌、耐磨抗起球等特性，有效拓宽产品受众。




#### 3、聚焦门店质效提升，加码海外市场拓展

报告期，公司坚持“精布局、高品质、强体验”的理念拓展国内市场，通过科学规划，优化门店结构，增强门店布局的合理性与有效性。重点覆盖核心商圈与潜力增长区域，积极与标杆商场合作，成功进驻苏州中心、南昌万象汇等商场，进一步提升品牌的市场影响力与认可度，增强在重点市场的竞争力。报告期末，海澜之家系列门店总数达 5,833 家，其中直营门店 1,468 家，占比 25.17%。

全面构建数字化门店运营管理体系，提升门店管理质效。在门店运营方面，针对门店陈列，人员培训、销售服务等，配套升级门店培训管理系统，使门店管理工作简化、体系化，提高门店经营效率，提升门店服务质量。在货品配发上，优化各类型门店配货规则，根据门店分布区域、门店销售数据、门店受众客群等建立动态平衡的配货体系，保证配货的及时与准确，门店配货更趋精细化。为激励和鼓舞门店员工，公司举办双百强颁奖典礼，通过表彰优秀榜样，激发员工的销售热情，营造门店之间良性竞争氛围；活动还为门店搭建交流平台，促进经验共享，助力各门店改进提升，推动门店业务增长。

2024 年，公司根据“扎根东南亚、辐射亚太、着眼全球”的海外发展战略，持续加码品牌“出海”，在深耕马来西亚、泰国、越南、新加坡等成熟市场的同时，积极拓宽中亚、中东等新市场。在拓展的选址过程中，严格把控品牌定位，科学评估选址。报告期，公司在马尔代夫和肯尼亚开出海澜之家首店，以简约、国际化的门店形象，入驻核心商圈，持续提升品牌国际影响力。2024 年，海外地区实现营业收入 3.55 亿元，同比增长 30.75%，期末海外门店总数达 101 家。






### (二) 其他品牌及业务情况

#### 1、海澜团购：多元矩阵，智造引领，夯实职业装领军地位

海澜团购定制秉承“为定制而生”的品牌理念与初心，汇聚集团多品牌专业基因，依托专业设计、智能生产、质量标准等核心优势，为消费者提供更具审美的产品，更为贴心的服务，不断提升定制业务核心竞争力。报告期内，公司荣获“全国服装行业质量领军企业”“企业标准‘领跑者’”“2024 中国纺织服装品牌竞争力优势企业”等多项荣誉，持续夯实公司职业装领军地位。

在产品的设计研发上，强调用户思维，明确开发方向，不断创新产品。一是丰富品类，拓展职业装场景，推出商务户外冲锋衣 36.5°西服、羊毛衬衫、冰凉玉夏裤、吸湿速干 polo、高密防风羊毛风衣等新品，满足不同客户群体的需求；二是迭代升级经典，如 U+ 系列升级单面磨毛冬季款衬衫、“3D 打印气凝胶系列”拓展夹克等产品，引领职业装时尚潮流。三是发力工装与校服业务，细分功能，打造高端户外及普通防护系列，涵盖冲锋、阻燃、耐磨、防静电、防蚊虫等产品，满足不同行业需求。报告期，海澜团购定制设计的“律动青春”“桃李成蹊”系列校服，在河南省教育装备博览会暨高校成果展中，斩获一等奖与优秀设计师大奖。

在服装智能化生产上，积极推进生产数字化转型升级，加码研发投入，构建前端人体数据库、服装数字云、服装制造云，上新 AI 智能量体系统，创新研发光影复合裁剪模式，依托 5G+AI 技术，聚合生产核心环节，实现个性化定制、数据化生产，打造 5G 智能工厂。报告期，公司申报的“面向服装行业的网络集成创新应用试点项目”入选国家工业和信息化部公布的 2023 年工业互联网试点示范项目名单；凭借服装数字化多维度裁剪关键技术和产业化应用，荣获“中国纺织工业联合会科学技术奖”科技进步二等奖。



### 第三节 管理层讨论与分析



#### 2、女装OVV：强化工艺本质，稳固品牌内核，提升品牌形象

女装品牌 OVV 紧扣品牌定位与核心消费客群，签约孙俪为代言人，延续极简高级的设计审美，深化职场通勤、高价值感的产品形象。通过“新女性自白”品牌大片，从多维度、多细节展现新时代女性自由独立、自信优雅的气质，夯实品牌基调，强化品牌基因，提升品牌形象。

秉承“极简与本质的追求，美学与理性的平衡”的品牌理念，在产品设计上，以天然优质材质、极致裁剪工艺，加深消费者对产品的认知。报告期推出的“全新釉彩真丝”系列产品，采用上乘真丝面料，融入雅致国色，赋予产品东方气韵，其精简结构凸显女性线条，诠释不费力的精粹主义；冬季推出的“新色大衣”系列，精选优质羊绒，运用顶尖双面呢工艺，打造酒红、红棕等核心新色基调，彰显女性新生力量，自然流露出女性的优雅自信。此外，OVV 重点调整了裙装、裤装和针织品类服装的版型，提升穿着舒适度与体验感，增强服饰时尚感和品质感，进一步奠定“不费力的高级感”的品牌基调。



#### 3、英氏婴童：30年匠心守护，以品质与美学塑造高端婴童服饰标杆

2024年，英氏 YeeHoO 迎来成立 30 周年，以“有爱的小孩应是这样长大”为全新标语，与“纯、柔、净、美”的产品哲学，英氏持续深耕高端婴童服饰领域。通过产品创新、科技赋能与生态布局，整合英氏 YeeHoO& 国际品牌，建立“英氏+”一体化母婴生态，推动多品牌内容场景化，全方位呵护更多宝宝，致力塑造高端婴童品牌典范。



在产品研发创新上，英氏 YeeHoO 专注于“功能化+美学化”，打破传统婴童装版型限制，融入 oversize 风格，选用吸湿速干、天然防螨纤维等环保功能性面料，兼顾舒适与安全，深受用户喜爱。针对儿童羽绒服，打造“Do.Re.Mi”羽绒系列，围绕“款式多、分级暖、设计美”，细分户外、校园、居家场景，采用轻量化鹅绒与防风面料，实现保暖与时尚融合。报告期，英氏 YeeHoO 荣获母婴行业观察、樱桃大赏评委会、母婴研究院颁发的“第九届樱桃大赏-年度童装品牌杰出表现大奖”，高端产品线“P&P”系列获得“第九届樱桃大赏-年度颜值产品大奖”。

在产品品类矩阵上，英氏 YeeHoO 加速构建“英氏+”一体化母婴生态，以高端新生儿拳头产品哈衣系列为基础，延伸出中童“自嗨衣”系列家居服，采用四面弹面料与无骨缝工艺，拓宽消费客群。与新西兰 a2® 联名定制限量礼盒，内含英氏 YeeHoO 经典哈衣及 a2® 新西兰原装原罐进口奶粉，给予宝宝至优陪伴；与意大利童装品牌 SaintBuD 限定联名，以高级面料和极致手工打造婴儿级天然针织物，共筑至纯成长美学。这些举措提升了英氏 YeeHoO 的国际化程度，完善了母婴品类业态布局，也为品牌带来更多流量和曝光。



### 第三节 管理层讨论与分析



#### 4、阿迪达斯FCC(Future City Concept)业务与京东奥莱：加码运动赛道、布局城市奥莱，打造新的业务增长点

2022年，公司全资子公司上海海澜之家投资有限公司（以下简称“上海海澜投资”）与上海海新体育发展集团有限公司共同成立斯搏兹品牌管理（上海）有限公司（以下简称“斯搏兹”），以拓展运动品牌零售业务。2024年4月，上海海澜投资取得斯搏兹控股权，进一步加大在运动赛道的布局力度。公司通过与阿迪达斯合作，能够更好地提升跨类目的零售管理能力和资源整合能力，为公司在运动领域布局以及持续深耕奠定基础。截至报告期末，公司授权代理的阿迪达斯门店数量达433家。

报告期，公司与京东达成战略合作，联手打造“城市奥莱”新业态，凭借“大牌低价”策略进军高性价比消费市场。合作中，京东发挥流量及品牌优势，公司结合渠道优势及零售运营管理经验，实现快速开店及标准化运营管理，形成优势资源互补。

7月，京东奥莱官方旗舰店在京东平台上线；9月25日，首家京东奥莱线下门店于江苏省无锡江阴市海澜飞马水城开业。京东奥莱以价格优势吸引消费者，顺应理性消费趋势，契合大众对高性价比的追求。2025年以来，京东奥莱在江苏、山东、河南、河北、安徽等地加速布局，截至目前，门店数量已达12家。京东奥莱稳步推进全渠道建设，线上线下融合的奥莱生态初步成型，未来将持续为消费者提供丰富的商品选择及优质的购物体验。



#### (三) 线上业务情况

公司持续推进全渠道多元化布局，加码产品创新，构建全域流量营销体系，精准触达目标群体，推动线上业务稳健增长。报告期线上渠道实现主营业务收入44.19亿元，同比增长35.63%，主营业务收入占比达到21.92%。

##### 1、丰富产品矩阵，拓展细分市场，强化产品竞争力

线上渠道根据“多品牌、多品类、集团化”战略，构建全新商品矩阵，从男装、女装、童装、运动、内衣、鞋靴、家居、配饰、箱包、眼镜等核心品类发力，丰富产品结构，拓展细分市场，满足多元消费群体需求，同时注重创新设计与品质提升，为品牌赋能。

2024年，公司深耕商品系列，拓宽线上商品矩阵，推进品牌系列差异化建设与产品系统化规范。联合行业优秀设计师团队创新演绎商品，强化品牌心智与产品优势。线上专供商品与多个IP联名，提升品牌影响力和艺术价值，赋予产品文化和情感价值；同时创新自有IP建设，与消费者建立深度情感链接，拓展目标消费人群。报告期，在时尚化、年轻化品牌策略的指引下，公司聚焦核心品类，深挖产品功能卖点，契合用户多维场景需求，推出“山不在高系列”“拦拦紫防晒系列”“sportsday系列”等产品，涵盖凉感防晒、运动速干、抗菌防螨、科技御寒等功能单品，满足消费者个性化和文化认同需求，增强品牌差异化及产品市场竞争力。



### 第三节 管理层讨论与分析

#### 2、内容+直播双轮驱动，精准营销驱动高效转化

公司坚持以用户为核心，构建“渠道-内容-数据”三位一体的营销矩阵，通过内容营销筑牢品牌护城河，致力于提升品牌影响力和终端转化效率。

2024年，公司深化主流电商及新兴社交平台布局，完善全域流量运营体系。通过追踪市场趋势、建立热点响应机制以及数字化营销素材中台，实现精准内容生产和高效传播。报告期，与张雪峰合作推出“大学生的第一件衬衫”、持续推广“爱他就送他海澜之家”活动。520好礼季，“谁能拒绝女朋友送的海澜之家”话题登上热搜，抖音海澜之家官方旗舰店位居该季男装榜首。父亲节期间，与平台联合打造超品营销活动；618好物节，海澜之家在抖音和快手的男装店铺榜均获第一。

聚焦短视频种草和直播内容转化闭环，携手如与辉同行、东方甄选等明星达人及KOL，助力产品种草与爆款打造。精准触达Z世代、都市新锐及下沉市场年轻群体，构建精准用户画像，以高品质产品满足消费者的多样需求，推动销售增长。报告期，海澜之家荣获天猫华服奖品质创新影响力奖、第11届金麦奖最佳影响力品牌奖、金麦奖营销效果类铜奖、京东金榜2024年度男士T恤金奖、2024年度蝉妈妈星蝉奖最具影响力品牌奖等多项荣誉。



#### (四) 研发业务情况

近年来，公司专注研发创新，以科技驱动产业升级，积极推进企业数智化转型，加速培育服装产业新型竞争优势。报告期，公司研发投入 2.88 亿元，同比增长 43.82%。

在产品技术研发上，公司依托海澜云服实验室，不断探索创新，深化与行业科研机构、高等学府合作，共建包括清华大学-海澜科技中国传统服饰和色彩研究中心、东华大学-海澜科技纺织服装创新技术研发中心、中纺院-海澜科技联合创新中心等多个研发中心与科研平台，共同开展具有前瞻性的服饰研究，通过科技赋能时尚产业，提升产品竞争力。报告期，公司已成功完成“轻暖热能羽绒服”和“纸纱T恤”项目的产业转化，实现从新型面料研发、服饰文化建设等方面助力服装产业创新发展和产业升级。



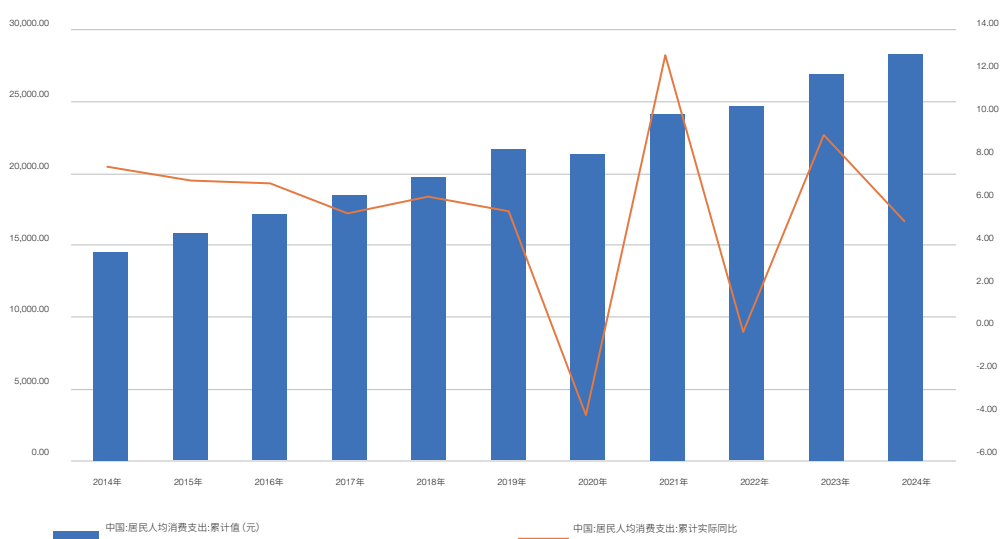
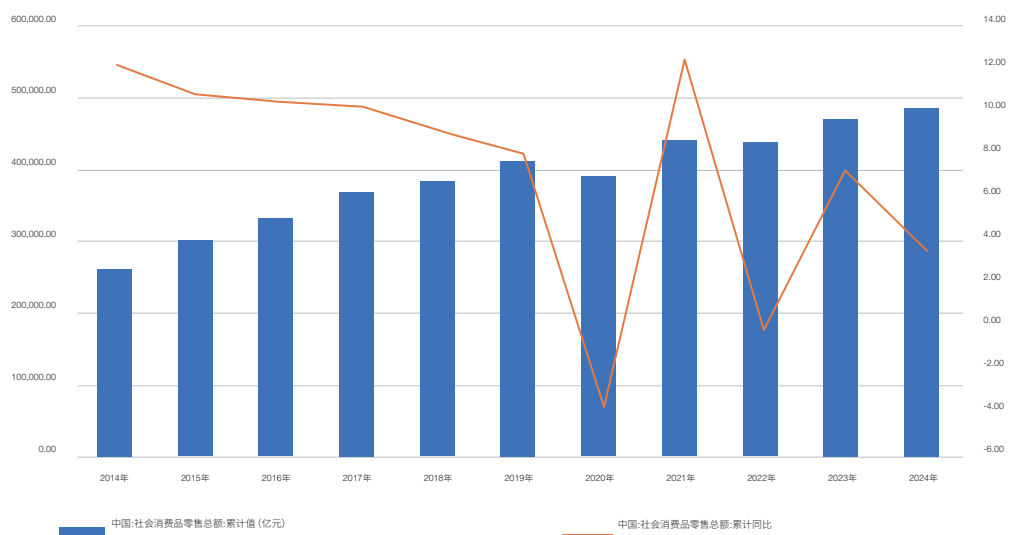
在产品质量管控上，公司坚持“品质筑基、标准先行”的发展理念，构建全生命周期质量管理体系。针对新型面料研发与快速迭代需求，建立“产学研检”四位一体的协同创新机制。依托海澜云服实验室技术积淀，联合权威检测机构开展新材料性能评估体系研究，并积极参与国家和行业标准的制修订工作。由公司参与起草的国家标准 GB22849-2024《针织T恤衫》已于 2024 年 10 月 1 日正式实施。未来，公司将继续在标准化建设领域积累丰富经验，为产品市场准入提供坚实的保障。

在数智化升级上，公司持续优化 E3+、SCM 采销协同、仓储 IWMS 等系统，并深入挖掘数智化工具应用潜力，强化内部系统、平台系统及数智化工具的协同管理，实现换货、补发、退货等业务的批量自动处理，全方位提升客户体验和工作效率。以全链条数据为驱动，贯通研发设计、供应链管理、仓储物流及终端客户服务环节的智能化升级，搭建产品研发数据中台、零售运营决策系统和供应链协同平台，形成覆盖商品生命周期的全域数字化治理体系，加速培育服装产业新型竞争优势。

## 二、报告期内公司所处行业情况

### (一) 行业发展情况

2024年，我国服装行业在复杂经济环境下艰难前行，消费市场复苏不及预期，服装类可选消费品类整体承压。国家统计局数据显示，2024年1-12月，我国限额以上单位服装类商品零售额累计10,716.2亿元，同比仅增长0.1%，增速比2023年同期放缓15.3%；穿类商品网上零售额同比增长1.5%，增速比2023年同期放缓9.3%。服装内销市场虽保持增长，但消费意愿不足、市场竞争加剧等问题削弱了终端消费的内生动力，导致内销增速有所放缓。





随着理性消费持续深化，消费者在追求性价比的同时，更关注产品的功能性、可持续性和情感价值，这让具备多场景、多功能、环保材料、文化 IP 联名等特点的产品热度攀升，但也意味着众多传统产品面临更多生存的压力与挑战。线上线下融合加速，全渠道零售模式成为主流，实体门店向体验中心转型，线上平台通过直播、即时零售强化场景渗透。

分行业来看，国内服装市场呈现不同的发展态势：

**男装方面：**受经济环境与消费趋势影响，发展态势复杂多元。品牌在产品、渠道、营销等维度激烈竞争，市场份额争夺更加激烈。消费场景从传统单一走向多元，涵盖职场、运动、社交等，推动品类细分。竞争从规模扩张转向价值深耕，马太效应凸显，头部品牌巩固地位，中小品牌生存空间受挤压。消费者需求愈发多样、个性化，对材质科技、功能设计、品牌文化要求渐高，倒逼企业加大研发投入，运营成本与压力随之增加。

**女装方面：**消费者愈发重视品质、设计和品牌文化。女装品牌为抢占份额，不断创新产品、优化服务。多元化需求创造结构性机遇，竞争从单纯款式更迭，升级为“技术 + 文化 + 圈层”的立体竞争，格局呈现“分层式革新”。国际与本土品牌竞争加剧，部分缺乏创新和品牌溢价能力的中小品牌逐步被淘汰。

**运动鞋服方面：**大众健康意识提升，户外运动热度高涨，鞋服应用场景拓展至通勤、社交领域，驱动 2024 年运动时尚持续高速增长。国内运动品牌借科技创新、精准市场细分强势崛起，但面临利润承压、库存积压以及消费者偏好变化等挑战。品牌需在科技赋能、可持续发展、全渠道营销等方面持续发力，以应对市场变化、实现长远发展。

**婴童方面：**生育政策利好，叠加家长对产品品质与安全的高要求，推动行业稳健发展。消费者需求多元，平价产品受青睐，中低端市场竞争激烈，品质、设计、安全等特性助力高端细分领域拓展。然而，行业面临需求端因消费降级萎缩、供给端库存高企且产品同质化严重、渠道与模式变革冲击线下渠道、成本上升压缩利润空间等问题。

**职业装方面：**经济下行压力下，企业采购预算削减，需求总量下降，消费者价格敏感度提升，对舒适性、功能性、时尚感要求更高，行业呈现多元化竞争格局。服装企业面临需求收缩、竞争激烈、研发设计滞后等挑战，需从产品创新、品牌建设、绿色发展等方面提升竞争力，实现可持续发展。

**服装折扣零售方面：**在复杂消费环境下，消费观念趋于理性务实，追求性价比，带动折扣零售市场规模扩大，奥特莱斯新项目增多。新兴折扣零售平台通过差异化竞争，如聚焦特定风格或年龄段，分得市场份额。同时，行业也面临供应链管理、品牌与品质把控等挑战。



### 第三节 管理层讨论与分析

分渠道来看，消费理性化促使服装销售渠道变革与重构：

#### 线上



传统货架电商与兴趣电商定位日益清晰。传统货架式电商陈列清晰、搜索便捷，适合消费者精准选购如基础款衬衫、西装等明确需求的商品，但在物流配送、库存管理及数据分析应用方面面临挑战。兴趣电商则借助人工智能技术生成的场景化内容，挖掘并激发消费者潜在的消费需求。然而，兴趣电商也存在内容同质化问题，众多平台推荐的服装内容相似，缺乏独特创意，难以长期吸引消费者，导致用户粘性不足，消费者易流失。

#### 线下



服装销售场域向体验中枢转型，为消费者提供试穿、感受面料等体验。线上线下融合成行业趋势，品牌借助会员系统整合线上线下用户数据，通过库存中台实现库存信息实时共享，达成全域流量闭环。门店兼具仓储功能，直播间也如同卖场，如部分品牌线下门店设置直播区域，消费者在店内可同步参与直播互动、下单购买，这种混合业态催生新的高效运营范式。



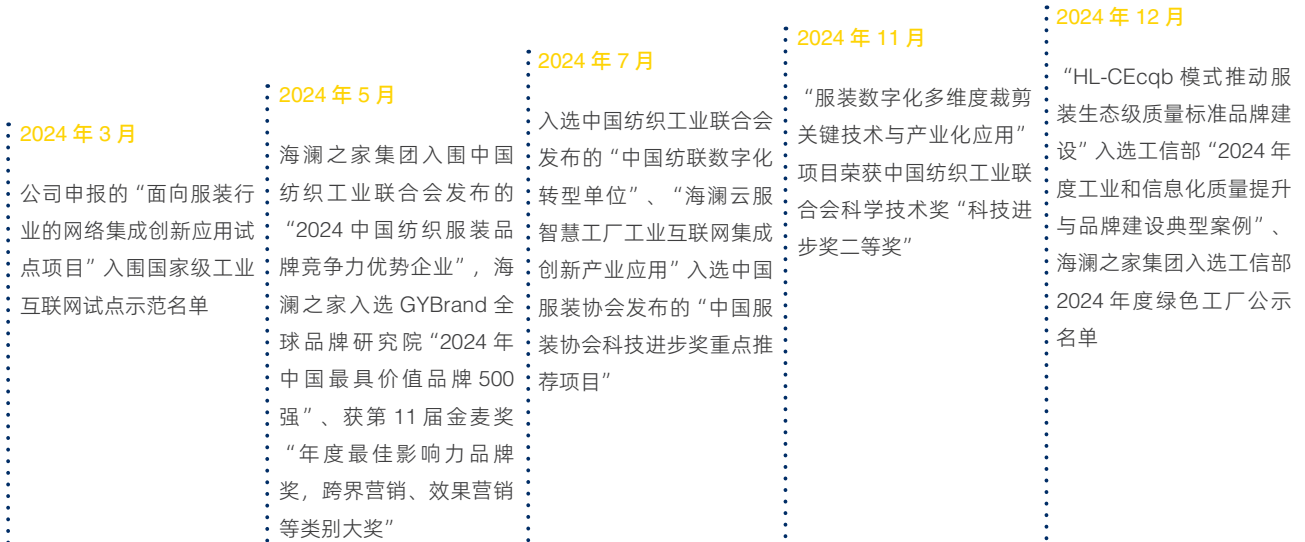
总体来看，服装行业线上线下融合持续推进，带来了一定的发展机遇，但各渠道也面临诸多不确定性与风险，需要不断探索创新发展路径。部分品牌积极拓展海外市场，为自身发展开辟了新的增长空间。然而，国际市场贸易政策复杂多变，企业在国际市场中能否站稳脚跟并实现持续发展，仍充满不确定性。



## (二) 行业地位

根据中国上市公司协会发布的《中国上市公司协会上市公司行业统计分类指引》和上市公司行业分类结果，公司所属的行业为“纺织服装、服饰业”。报告期内，公司的主营业务范围未发生重大变化。

自 2023 年起，海澜之家已连续三年入选央视总台“品牌强国工程·领跑品牌”，成为服装行业首个获此殊荣的品牌；



### 三、报告期内公司从事的业务情况

#### (一) 公司主要业务及产品

海澜之家集团是中国大型服饰生活零售集团，业务包括自主品牌运营、国际品牌代理、团购定制以及京东奥莱等业务。公司旗下拥有多个自主品牌，包括主品牌“海澜之家(HLA)”、女装品牌“OVV”、潮流品牌“黑鲸(HLA JEANS)”、婴童品牌“英氏(YeeHoO)”等；在国际品牌合作方面，公司独家代理奥地利运动品牌HEAD（海德）的中国区业务，独家授权代理阿迪达斯FCC系列产品在中国大陆的零售业务。此外，公司还开展职业装定制业务“海澜团购定制”。2024年，公司与京东合作推出“京东奥莱”业务，通过多品牌、全渠道持续扩大市场份额，强化市场竞争力。公司主要品牌及业务的情况如下：



海澜之家品牌代言人  
潘展乐

#### 1、海澜之家(HLA)

海澜之家品牌，首创于2002年，长期以来，坚持做令消费者放心、有陪伴感的国货品牌，为20-45岁的男性提供时尚设计、优质产品、人性化衣着体验，以亲切、深入人心的“国民品牌”形象屹立市场。

我们始终坚信好的服饰是有生命力的，不止于助力赋能个人的舒适体面，更是对中国每个平凡又不凡的个体独特自我价值的相信与肯定，因此秉承适人体、优人态、合人需、达人意的产品哲学，持续提升包容覆盖度、迭代设计专业度、紧随当代需求变化、提升洞察共情力，创造有生命力的服饰，服务每个人的光采。

2、OVV

OVV 成立于 2017 年，致力于以“不费力的高级感”为专业的独立女性打造摩登衣橱。基于“人衣合一”的理念，发扬诚实有价值的实用主义，融合设计感、风格化与适用性，由内向外，为当代女性创造价值。

OVV

OVV



### 第三节 管理层讨论与分析

#### 3、黑鲸(HLA JEANS)

作为集团旗下简潮时尚男装品牌，黑鲸始终致力于探索当代青年态度，秉承着“与众不同”的精神理念，以“社群文化×生活乐趣”为品牌焦点，渗透不同文化圈层，和中国年轻人共创潮流生活新方式。旗下产品线分为基础百搭“Me<sup>i+</sup>”系列、潮流品质“Cool<sup>+</sup>”系列、乐趣专属“联名”三大系列，用以满足年轻群体不同生活状态下的需求，打造简潮、品质、科技及高性价比的时尚美学。



#### 4、英氏(YeeHoO)

英氏 YeeHoO 现为集团旗下自有高端婴童生活方式品牌，自 1995 年创立以来，专注 0-6 岁婴幼儿高品质生活及成长所需用品，从改良第一件现代哈衣开始，一直坚持采用全球精选面料与国际领先的制造技术，更携手国际顶尖母婴品牌在国内打造一站式高端婴童集合店，得到三代妈妈的口碑认证。

品牌秉承“纯、柔、净、美”的产品哲学，坚守婴幼儿 A 类标准，15 重严格质检，持续“有价值的设计”。产品覆盖婴童内衣、外服、童床、床品、车椅、鞋帽袜、洗护等全品类，培养出五大核心竞争力：取材自天然优质原料、适合中国宝宝的亲适体感体型、严苛高于国标的工艺及质检标准、启蒙美好价值的设计理念、甄选国际好物达成战略合作，在行业内拥有稳固的占有率和市场地位，收获了国内外众多行业知名、消费者认可的重要奖项。



### 第三节 管理层讨论与分析

#### 5、HEAD(海德)

作为有着 70 余年历史的竞技运动品牌，HEAD 以旗下一流的运动员为核心资产，凭借深厚的历史积淀、纯正的专业运动血统、前沿的精工科技与工艺技术，成为滑雪、网球等多项竞技运动领域中众多世界冠军的指定装备供应商。

集团将持续打造从网球和滑雪两大品牌基因出发的专业运动线产品及从场上到场下的全旅程服饰装备，满足从专业赛级运动员到运动爱好者对运动生活中各场景服饰装备的需求，支持和助力他们感受运动的魅力、突破自我局限，为他们提供取胜所需的一切。





### 6、阿迪达斯FCC零售业务

阿迪达斯 FCC 业务是阿迪达斯中国与本公司共同推出的针对新兴市场的全新产品线，该产品线定位于为消费者提供更高性价比的产品。公司通过控股子公司斯搏兹独家授权代理阿迪达斯 FCC 系列产品在中国大陆的零售业务。

### 7、海澜团购定制业务

作为中国服装团购业务领跑者，海澜团购始于上世纪 90 年代，专注于团购业务二十余年。通过持续关注职场需求与个性化体验，汇聚海澜之家集团多品牌专业基因，以兼具匠心与智能制造的产品，为职界精英打造全能衣橱，为行业创造高标准的产品价值。海澜团购采用自主生产经营模式，为金融、通信、交通、能源、政府机构、教育及其他企事业单位提供个性化的服装产品，产品涵盖男女式西服、西裤、马甲、裙子、衬衫、茄克、大衣、风衣、羽绒服、冲锋衣等全品类服饰，尤其以“精品西服”、“精品免烫衬衫”、“成衣免烫衬衫”等为代表的拳头产品颇受市场青睐。



### 8、京东奥莱业务

京东奥莱是公司与京东合作推出的城市奥莱业态，主打“大牌低价”的策略，在线下开设京东奥莱折扣店，旨在让消费者在身边就可以购买更高性价比的大牌正品。

项目主要经营运动户外、男女装、儿童、轻奢及美妆等品类。门店汇聚了包括耐克、阿迪达斯、彪马、安德玛、亚瑟士、北面等运动户外品牌，蔻驰、MCM 等轻奢品牌，迪奥、纪梵希、雅诗兰黛、SK-II、CPB 等美妆品牌，以及知名男女装等品牌。

## 第三节 管理层讨论与分析

### (二) 公司经营模式

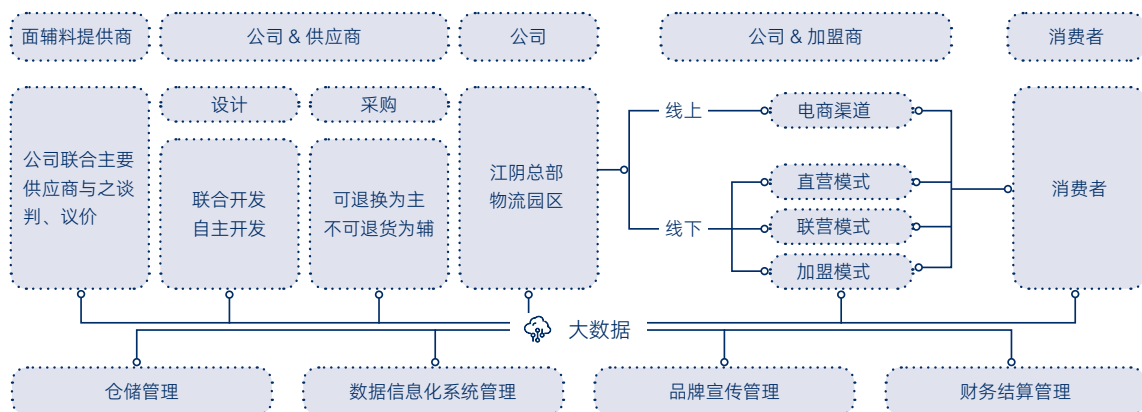
公司经营模式包括自有品牌的连锁经营、海澜团购的传统生产经营、与阿迪达斯合作的 FCC 零售业务以及与京东合作的京东奥莱业务。

#### 1、公司的连锁经营模式

公司采用“平台 + 品牌”的连锁经营模式：

公司层面为各品牌统一提供仓储管理、数据信息化系统管理、品牌宣传管理、财务结算管理等综合管理服务，打造品牌运营共享平台。

各零售品牌相对独立运作，并根据各自发展定位与策略分别实施商品规划设计、采购销售、门店拓展及品牌营销等品牌经营。



海澜之家品牌经营模式图

#### 1.1 品牌运营平台

##### 1.1.1 仓储及物流管理

公司在江苏省江阴市建立了总部物流园区，配备了先进的物流仓储设备及 SAP 信息系统，负责对货品的统一收发和存储。公司的 SAP 信息系统将门店销售、物流园区存储、供应商的生产等信息进行有效连接，实现智能化入库、存储、配货、拣选、发货，不仅提高了公司对库存的管控和产品的周转，还能对缺货进行预测，为上游供应商提供足够的支撑，从而带动整个产业链的高效运营。



产品仓储物流图

1.1.2数据信息化系统管理

公司以产业发展为导向，不断升级优化软硬件信息系统，通过对各业务领域信息化应用的深度整合和普及，利用互联网、物联网等技术手段对供应商管理、仓储管理、运输管理、门店管理等系统进行整合，保持整个产业链信息畅通，促进各品牌的运营和发展。

1.1.3品牌宣传管理

公司建立了品牌营销管理部门，通过整合行业传播资源，结合各品牌的发展愿景以及市场推广需求，进行品牌传播策略的拟定、执行和监督，通过与优质媒介的长期合作与沟通，获取更多的传播资源，实现对各品牌的合理分配，促进各品牌营销价值最大化。

1.1.4财务结算管理

公司对各品牌门店进行数据化、系统化、规范化的结算管理，根据各品牌门店的结算业务要求，制定和完善各品牌门店的结算管理制度和操作流程，通过信息系统为公司、品牌加盟商做好财务结算管理和服 务，保障各品牌结算业务的及时性、准确性、规范性，对各品牌业务的运营形成有效支撑。

1.2品牌运营模式

1.2.1产品规划及设计

公司各零售品牌的研发设计均围绕品牌定位及消费者需求展开，产品设计特点是以市场为导向，通过设计理念和考核机制两方面保证产品的设计能满足消费者需求。海澜之家品牌在设计流程中，主要负责最关键的开发提案和最终选型环节，非核心的打样等工作由供应商的设计团队负责；其他零售品牌则以自主研发为主。



海澜之家品牌产品研发设计流程图

## 第三节 管理层讨论与分析

### 1.2.2 采购模式

公司零售品牌的产品采取直接向供应商采购的形式，采购合作模式包括不可退货模式和可退货模式。

可退货模式下，公司与供应商签订附滞销商品可退货条款的采购合同，产品实现销售后，逐月与供应商进行货款结算，适销季结束后仍未实现销售的产品，可剪标后退还给供应商，由其承担滞销风险。

不可退货模式下，公司与供应商签订不可退货的采购合同，并按照采购合同进行货款结算，适销季结束后仍未实现销售的产品不可退还给供应商，由公司承担产品的滞销风险。

报告期，海澜之家品牌的采购模式为“可退货为主，不可退货为辅”，其他连锁经营的自有品牌目前主要采用不可退货的采购合作模式。

为保障产品在终端的竞争优势，公司致力于供应链的资源整合，积极输出管理、培育和扶持优质供应商，协同参与供应商的信息化建设、产品研发、面辅料采购、产品生产、质量管控、成本核价、供应商评价等各个环节，做到了全流程的把控，持续提升产品性价比。

### 1.2.3 销售及渠道

公司的销售渠道分线下销售和线上销售，线下销售采用直营、加盟和联营模式，渠道主要分布于全国县级及以上城市核心商圈的步行街、百货商场、购物中心等，并在马来西亚、新加坡、泰国、越南、菲律宾等国家开设了门店；线上主要在天猫、京东、唯品会、微信小程序以及抖音、快手等电商渠道实现销售。

## 2、海澜团购定制业务的经营模式

公司主要通过招投标的方式获得产品订单，并根据客户订单需求完成对服装的原料采购和加工生产。

设计上：根据客户所在行业的特殊性，为客户设计能体现其行业独特性和标识性的服饰产品。

生产上：公司拥有完整的服装定制生产线，按照订单生产产品，根据生产需要确定面辅料名称、规格、数量，按制定的面辅料采购计划进行采购，并将原材料加工成成品以后销售给客户。

销售上：主要以客户团购定制的模式进行销售。随着电商发展，公司推出了线上量身定制的销售渠道，不断满足客户的需求。市场开发部门在挖掘并开发新市场的同时做好售后服务。



### 3、阿迪达斯FCC零售业务的经营模式

公司向阿迪达斯品牌公司采购产品，在经授权的线上及线下实体门店进行销售。

货品采购：通过买断方式采购货品，货品所有权归属斯搏兹公司。

线下销售：主要在街铺、商场等开设实体门店进行销售。

线上销售：在天猫、京东及抖音等平台开设网店进行销售。

### 4、京东奥莱的经营模式

公司通过开设京东奥莱实体门店以及在京东平台京东奥莱官方旗舰店进行产品销售。

货品来源：公司采用经销及代销的方式组织货品，大部分品牌采用代销模式合作，即货品由品牌方或供应商提供，销售后按代销价与品牌方或供应商进行结算，剩余未销售货品退还品牌方或供应商。

货品销售：通过实体门店以及线上平台进行销售，营业款主要通过京东平台收取。

## 四、报告期内核心竞争力分析

适用     不适用

### 1、品牌及营销优势

为了满足不同消费群体的需求，公司采取多品牌运营策略，在男装、女装、童装、运动等细分市场进行布局，实现了目标客户群体、品牌定位及产品设计等方面的互补。

公司主打品牌海澜之家通过款式新颖、品类齐全的门店陈列，不断强化消费者对于海澜之家的品牌认知，致力于成为大众认同追随的超级国民品牌；通过广告宣传、明星代言等方式整合营销模式，在消费者当中树立了鲜明的品牌形象，现已成为男装行业的龙头。公司系统化、规模化、多样化的宣传推广模式为旗下各品牌带来了广泛的关注，也让海澜之家不断与消费者产生情感共鸣，打造品牌更深刻的情感内涵与影响力。



## 第三节 管理层讨论与分析

### 2、管理优势

公司专注于品牌管理、供应链管理和营销网络管理的核心竞争力打造，集各环节的管理职能于一身，将整个产业链标准化统一管理，充分利用了丰富的社会资源，达到了自身资源输出的规模经济效应，实现资源的优化配置和较高的投入产出比。

品牌管理上，公司对产品设计开发、采购及销售终端的有效管理，有利于维护品牌形象，提高公司品牌的知名度和影响力。

供应链管理上，实现了生产、运输、销售等社会资源的高效结合，发挥了整个供应链各方的主观能动性和积极性，做到了资源的优化配置。

营销网络管理上，发展出一套成熟的营销网络管理方法，有力地支持了公司各品牌营销网络的拓展与维护。

### 3、营销网络优势

近年来，公司根据终端营销渠道的升级和变革，不断优化线下门店的渠道布局，加大购物中心门店的拓展力度，加速线上线下全渠道的互通，构建起顺应新零售时代发展的营销网络体系。公司线下的门店遍布全国31个省（自治区、直辖市），覆盖80%以上的县、市，并进一步拓展到东南亚海外市场。同时，公司努力抓住线上线下融合的新机遇，聚焦个性化需求，将品牌的优势与互联网思维相结合，实现了主要传统电商、社交电商及自媒体的多平台运营，为消费者提供了多触点、便捷化的多场景购物方式，有效推进线上和线下融合、优势互补、相互加持的全渠道发展。





曾舜晞  
海澜之家青春代言人



#### 4、信息系统优势

公司高度重视信息化的投入，不断完善覆盖产业链全过程的信息系统。目前，公司的信息系统，已经实现了从供应商信息到产品研发、入库，从仓储数据、货品调配再到门店销售的信息全覆盖，建立了大数据系统，保持整个产业链的信息畅通。近年来，公司对全流程信息化进行了综合重构升级优化，在采销协同、业财一体等方面突破原有架构，数字化跟踪管理线上、线下销售数据，以信息技术赋能设计研发、供应链管理、终端运营等业务全流程，实现各部门快速协同，打造高效的业务运营体系，为未来发展和综合能力竞争提供技术支撑。

#### 5、经营模式的优势

公司凭借“平台 + 品牌”的经营模式，通过打造产业链战略联盟、构筑优质的营销网络，让每一位消费者尽享物超所值的产品和服务；通过对门店的精细化管理，实现门店经营效率的提升；通过以共赢的理念整合服装产业链资源，带动整个产业链经营的良性循环，产业链各方承担有限风险，有效化解经营风险，最大化的创造价值。目前公司已形成独具特色与竞争优势的品牌运营管理模式，为公司长期稳定的发展奠定了坚实的基础。

## 五、报告期内主要经营情况

报告期，公司实现营业收入 209.57 亿元，归属于上市公司股东的净利润 21.59 亿元。具体经营情况详见本报告“第三节管理层讨论与分析之经营情况讨论与分析”。

### (一) 主营业务分析

#### 1、 利润表及现金流量表相关科目变动分析表

单位：元 币种：人民币

科目	本期数	上年同期数	变动比例 (%)
营业收入	20,956,516,605.34	21,527,549,051.48	-2.65
营业成本	11,627,603,625.75	11,954,406,129.01	-2.73
销售费用	4,841,331,902.68	4,353,303,134.13	11.21
管理费用	1,035,681,929.11	962,592,365.86	7.59
财务费用	-174,911,234.95	46,746,423.41	-474.17
研发费用	288,131,580.98	200,336,689.29	43.82
投资收益	124,061,347.92	185,959,070.99	-33.29
公允价值变动收益	34,114,541.16	-2,902,395.83	不适用
信用减值损失	-37,985,886.72	-4,358,070.53	不适用
资产处置收益	-19,697,269.30	1,461,602.16	-1,447.65
营业外收入	18,780,449.67	30,277,114.43	-37.97
经营活动产生的现金流量净额	2,317,021,206.59	5,230,476,804.33	-55.70
投资活动产生的现金流量净额	-2,496,443,245.02	-776,503,706.05	不适用
筹资活动产生的现金流量净额	-4,847,245,171.82	-3,198,287,589.61	不适用

财务费用变动原因说明：主要为本期可转债转股利息支出减少所致；

研发费用变动原因说明：主要为本期创研中心建设项目及海澜致 + 个性化定制平台项目所涉及的研发投入增加所致；

投资收益变动原因说明：主要为本期将斯搏兹纳入合并报表范围及上期处置男生女生股权所致；

公允价值变动收益变动原因说明：主要为本期持有的交易性金融资产公允价值变动所致；

信用减值损失变动原因说明：主要为本期应收账款及其他应收款坏账准备计提增加所致；

资产处置收益变动原因说明：主要为本期固定资产处置收益减少所致；

营业外收入变动原因说明：主要为本期违约金收入及保险赔款减少所致；

经营活动产生的现金流量净额变动原因说明：主要为本期销售商品收到的现金减少及购买商品支付的现金增加所致；

投资活动产生的现金流量净额变动原因说明：主要为本期存入持有至到期的定期存款支付的现金增加所致；

筹资活动产生的现金流量净额变动原因说明：主要为本期分配股利支付的现金增加所致；

本期公司业务类型、利润构成或利润来源发生重大变动的详细说明

适用  不适用



2、 收入和成本分析

√ 适用 □ 不适用

公司 2024 年收入及成本情况详见以下内容分析：

(1). 主营业务分行业、分产品、分地区、分销售模式情况

单位：元 币种：人民币

主营业务分行业情况						
分行业	营业收入	营业成本	毛利率 (%)	营业收入比上年增减 (%)	营业成本比上年增减 (%)	毛利率比上年增减 (%)
服装	20,162,102,315.53	10,873,073,722.27	46.07	-2.85	-3.22	增加 0.21 个百分点

主营业务分产品情况						
分产品	营业收入	营业成本	毛利率 (%)	营业收入比上年增减 (%)	营业成本比上年增减 (%)	毛利率比上年增减 (%)
裤子	3,765,740,712.48	2,264,871,194.35	39.86	-12.14	-7.27	减少 3.16 个百分点
T 恤衫	2,917,927,486.27	1,749,049,988.23	40.06	-8.20	3.42	减少 6.74 个百分点
羽绒服	2,558,639,780.36	1,404,885,841.66	45.09	2.17	-2.63	增加 2.71 个百分点
茄克衫	1,949,039,740.62	908,556,228.38	53.38	23.23	0.27	增加 10.67 个百分点
衬衫	1,712,600,606.51	1,045,902,090.50	38.93	-23.30	-16.70	减少 4.84 个百分点
西服	1,679,301,955.08	865,353,771.12	48.47	-11.01	-19.70	增加 5.58 个百分点
鞋子	1,325,881,801.56	857,322,346.98	35.34	82.46	87.65	减少 1.79 个百分点
针织衫	829,985,244.23	430,500,973.42	48.13	-2.65	-11.60	增加 5.25 个百分点
其他	3,422,984,988.42	1,346,631,287.63	60.66	-2.34	-8.74	增加 2.76 个百分点

主营业务分地区情况						
分地区	营业收入	营业成本	毛利率 (%)	营业收入比上年增减 (%)	营业成本比上年增减 (%)	毛利率比上年增减 (%)
华东	8,510,342,575.47	4,623,138,532.56	45.68	2.99	2.77	增加 0.12 个百分点
中南	4,155,626,482.73	2,257,492,779.98	45.68	-7.11	-7.31	增加 0.12 个百分点
西南	2,063,652,998.47	1,121,054,012.86	45.68	-7.98	-8.18	增加 0.12 个百分点
华北	2,572,325,789.56	1,397,384,226.38	45.68	-5.41	-5.61	增加 0.12 个百分点
西北	1,378,010,322.26	748,587,094.19	45.68	-13.16	-13.35	增加 0.12 个百分点
东北	1,127,039,258.66	612,250,162.46	45.68	-5.87	-6.08	增加 0.12 个百分点
海外	355,104,888.38	113,166,913.84	68.13	30.75	33.92	减少 0.75 个百分点

主营业务分销售模式情况						
销售模式	营业收入	营业成本	毛利率 (%)	营业收入比上年增减 (%)	营业成本比上年增减 (%)	毛利率比上年增减 (%)
连锁经营	17,938,554,577.02	9,546,080,875.89	46.78	-2.90	-4.75	增加 1.04 个百分点
自主生产经营	2,223,547,738.51	1,326,992,846.38	40.32	-2.51	9.40	减少 6.50 个百分点

### 第三节 管理层讨论与分析

主营业务分行业、分产品、分地区、分销售模式情况的说明

境内分地区毛利率和成本情况说明：公司产品收入按照门店统计，分地区收入按照分地区门店汇总统计，但成本按照产品类别进行核算，未针对门店单独统计成本，因此公司境内分地区的毛利率为公司综合毛利率，分地区成本按照综合毛利率计算。

(2). 产销量情况分析表

适用  不适用

主要产品	单位	生产量	销售量	库存量	生产量比上年	销售量比上年	库存量比上年
					增减 (%)	增减 (%)	增减 (%)
T 恤衫	件	45,191,354	39,866,745	33,300,388	10.58	1.49	19.03
裤子	件	28,213,059	23,363,310	26,595,682	12.55	-11.94	22.30
衬衫	件	16,747,113	13,832,724	11,498,182	-3.37	-16.98	33.95
鞋子	件	9,652,382	5,098,869	7,731,551	187.89	38.94	143.28
茄克衫	件	8,311,572	5,744,171	6,974,223	43.00	-1.80	58.26
羽绒服	件	7,569,086	5,705,691	7,204,983	41.44	-13.40	34.88
针织衫	件	5,376,974	4,616,931	5,581,979	33.25	-13.61	15.76
西服	件	4,627,288	3,864,763	3,917,361	10.38	-19.55	24.17
其他	件	43,614,837	38,497,174	26,216,761	48.56	0.25	24.26

产销量情况说明

不适用

(3). 重大采购合同、重大销售合同的履行情况

适用  不适用

(4). 成本分析表

单位：元

分行业情况						
分行业	成本构成项目	本期金额	本期占 总成本比例 (%)	上年同期金额	上年同期 占总成本比例 (%)	本期金额较上年 同期变动比例 (%)
服装	主营业务成本	10,873,073,722.27	100.00	11,235,307,545.46	100.00	-3.22

分产品情况						
分产品	成本构成项目	本期金额	本期占 总成本比例 (%)	上年同期金额	上年同期 占总成本比例 (%)	本期金额较上年 同期变动比例 (%)
裤子	主营业务成本	2,264,871,194.35	20.83	2,442,355,449.60	21.74	-7.27
T恤衫	主营业务成本	1,749,049,988.23	16.09	1,691,277,926.39	15.05	3.42
羽绒服	主营业务成本	1,404,885,841.66	12.92	1,442,784,706.02	12.84	-2.63
衬衫	主营业务成本	1,045,902,090.50	9.62	1,255,574,487.30	11.18	-16.70
西服	主营业务成本	865,353,771.12	7.96	1,077,715,241.75	9.59	-19.70
茄克衫	主营业务成本	908,556,228.38	8.36	906,092,874.25	8.06	0.27
针织衫	主营业务成本	430,500,973.42	3.96	486,996,013.26	4.33	-11.60
鞋子	主营业务成本	857,322,346.98	7.88	456,861,781.18	4.07	87.65
其他	主营业务成本	1,346,631,287.63	12.39	1,475,649,065.71	13.13	-8.74

成本分析其他情况说明

不适用

(5). 报告期主要子公司股权变动导致合并范围变化

适用  不适用

(6). 公司报告期内业务、产品或服务发生重大变化或调整有关情况

适用  不适用

(7). 主要销售客户及主要供应商情况

A. 公司主要销售客户情况

适用  不适用

前五名客户销售额 151,133.54 万元，占年度销售总额 7.21%；其中前五名客户销售额中关联方销售额 0 万元，占年度销售总额 0%。

报告期内向单个客户的销售比例超过总额的 50%、前 5 名客户中存在新增客户的或严重依赖于少数客户的情形

适用  不适用

单位：万元 币种：人民币

序号	客户名称	销售额	占年度销售总额比例 (%)
1	第五名	8,166.99	0.39

### 第三节 管理层讨论与分析

#### B. 公司主要供应商情况

适用  不适用

前五名供应商采购额 296,389.71 万元，占年度采购总额 22.23%；其中前五名供应商采购额中关联方采购额 0 万元，占年度采购总额 0%。

报告期内向单个供应商的采购比例超过总额的 50%、前 5 名供应商中存在新增供应商的或严重依赖于少数供应商的情形

适用  不适用

单位：万元 币种：人民币

序号	供应商名称	采购额	占年度采购总额比例 (%)
1	第一名	148,468.22	11.13
2	第二名	42,996.54	3.22
3	第五名	30,950.37	2.32

其他说明：

不适用

#### 3、 费用

适用  不适用

单位：元

项目	本期发生额	上期发生额	变动幅度 (%)
销售费用	4,841,331,902.68	4,353,303,134.13	11.21
管理费用	1,035,681,929.11	962,592,365.86	7.59
研发费用	288,131,580.98	200,336,689.29	43.82
财务费用	-174,911,234.95	46,746,423.41	-474.17

#### 4、 研发投入

##### (1). 研发投入情况表

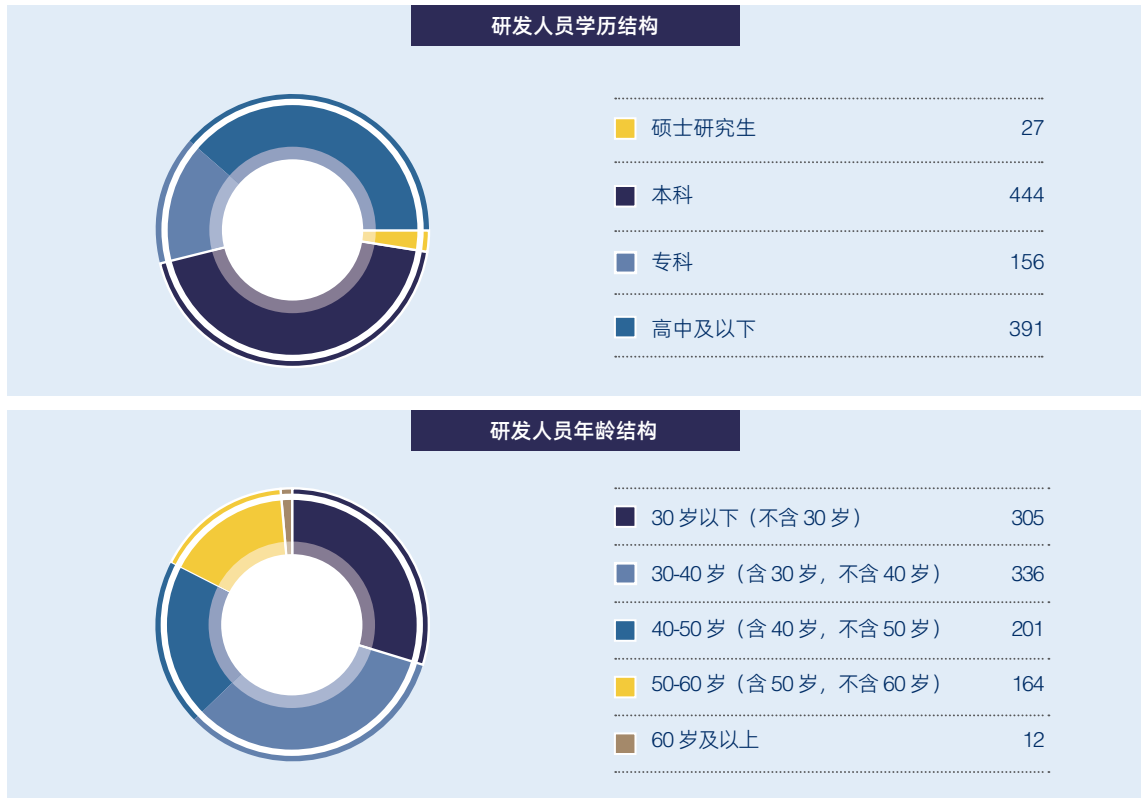
适用  不适用

单位：元

本期费用化研发投入	288,131,580.98
本期资本化研发投入	-
研发投入合计	288,131,580.98
研发投入总额占营业收入比例 (%)	1.37
研发投入资本化的比重 (%)	-

(2). 研发人员情况表

适用     不适用



(3). 情况说明

适用     不适用

截至 2024 年末, 公司及其主要子公司拥有有效专利总数 454 项, 其中发明专利 63 项、实用新型专利 112 项、外观设计专利 279 项。

(4). 研发人员构成发生重大变化的原因及对公司未来发展的影响

适用     不适用

### 第三节 管理层讨论与分析

#### 5、 现金流

√ 适用    □ 不适用

单位：元

项目	本期发生额	上期发生额	变动幅度 (%)
经营活动产生的现金流量净额	2,317,021,206.59	5,230,476,804.33	-55.70
投资活动产生的现金流量净额	-2,496,443,245.02	-776,503,706.05	不适用
筹资活动产生的现金流量净额	-4,847,245,171.82	-3,198,287,589.61	不适用

#### (二) 非主营业务导致利润重大变化的说明

□ 适用    √ 不适用

#### (三) 资产、负债情况分析

√ 适用    □ 不适用

##### 1、 资产及负债状况

单位：元

项目名称	本期期末数		上期期末数		本期期末金额	情况说明
	本期期末数	占总资产的比例 (%)	上期期末数	占总资产的比例 (%)	较上期期末变动比例 (%)	
货币资金	6,793,794,968.00	20.32	11,901,156,183.83	35.30	-42.91	主要为本期分配股利及支付存货采购款增加所致
应收款项融资	24,046,094.35	0.07	35,244,092.58	0.10	-31.77	主要为本期接收票据减少所致
其他应收款	538,425,065.13	1.61	393,199,527.36	1.17	36.93	主要为本期应收供应商返利增加所致
一年内到期的非流动资产	833,711,819.44	2.49	1,434,754,111.10	4.26	-41.89	主要为 12 个月内到期的质押定期存款及利息减少所致
其他流动资产	508,243,905.03	1.52	302,780,933.80	0.90	67.86	主要为本期未抵扣增值税增加所致
长期股权投资	-	-	194,022,347.02	0.58	-100.00	主要为本期将斯博兹纳入合并报表范围所致
在建工程	2,626,207.44	0.01	74,274,697.41	0.22	-96.46	主要为本期在建工程结转所致
长期待摊费用	396,875,947.41	1.19	299,191,203.14	0.89	32.65	主要为本期待摊的装修及道具费增加所致
其他非流动资产	2,648,057,006.05	7.92	509,448,505.07	1.51	419.79	主要为本期 12 个月以上到期的定期存款及利息增加所致
一年内到期的非流动负债	974,018,353.85	2.91	3,312,001,069.68	9.82	-70.59	主要为本期可转债转股后一年内到期的应付债券减少所致
实收资本 (或股本)	1,478,129,432.00	4.42	1,056,362,988.00	3.13	39.93	主要为本期可转债转股后股本增加所致
其他权益工具	-	-	472,118,230.03	1.40	-100.00	主要为本期可转债转股后其他权益工具减少所致
资本公积	3,570,047,974.94	10.68	940,816,161.40	2.79	279.46	主要为本期可转债转股后资本公积增加所致
少数股东权益	275,662,803.37	0.82	-11,941,736.23	-0.04	不适用	主要为本期将斯博兹纳入合并报表范围所致

1.1 存货及周转情况

公司期末存货 1,198,695.81 万元，较年初的 933,682.99 万元，增加 265,012.82 万元，增加 28.38%。存货周转天数为 330 天，较去年增加 48 天。

1.1.1 按照采购模式的不同，公司服装连锁品牌的存货结构如下：

单位：元

采购模式	期末余额	是否存货跌价计提
可退货商品	8,271,366,215.84	否
不可退货商品	2,898,297,407.63	是
合计	11,169,663,623.47	-

1.1.2 服装连锁品牌存货的库龄情况

单位：元

库龄	期末余额	期初余额
1 年以内	6,479,876,998.81	3,844,740,696.42
1-2 年	4,174,554,075.09	3,848,317,166.59
2 年以上	515,232,549.57	802,203,904.76
合计	11,169,663,623.47	8,495,261,767.77

1.1.3 服装连锁品牌的存货跌价准备计提政策

连锁品牌存货中附可退货条款的商品，公司可以按照成本原价退还给供应商，因此，公司不承担存货跌价风险，对该类存货不计提存货跌价准备。连锁品牌存货中不可退货的商品，公司承担存货跌价风险，对该类存货计提存货跌价准备。具体存货跌价准备计提政策详见“附注五、重要会计政策及会计估计”之“17、存货”。

1.1.4 服装连锁品牌的存货跌价准备计提情况

报告期末服装连锁品牌的存货中不可退货商品的跌价准备计提情况：

单位：元

项目	期末余额			期初余额		
	账面金额	跌价准备	账面价值	账面金额	跌价准备	账面价值
1 年以内	2,312,295,602.90	54,059,433.54	2,258,236,169.36	803,757,883.25	-	803,757,883.25
1-2 年	979,687,945.56	347,903,027.48	631,784,918.08	603,089,401.49	120,968,047.64	482,121,353.85
2 年以上	465,348,181.58	457,071,861.39	8,276,320.19	518,653,174.26	513,804,735.58	4,848,438.68
合计	3,757,331,730.04	859,034,322.41	2,898,297,407.63	1,925,500,459.00	634,772,783.22	1,290,727,675.78

公司 1 年以内不可退货的存货共计计提存货跌价准备 5,405.94 万元，公司 1-2 年不可退货的存货共计计提 34,790.30 万元跌价准备；公司 2 年以上不可退货的存货计提 45,707.19 万元跌价准备，占 2 年以上不可退货存货的 98.22%，存货跌价准备提取充分，不存在存货进一步大幅减值的风险。

## 第三节 管理层讨论与分析

### 1.2 应收账款周转情况

公司期末应收账款余额为 129,283.49 万元，较上年末账面余额 105,952.78 万元，增加 23,330.71 万元，增加 22.02%。应收账款周转天数为 20 天。

### 1.3 应付账款周转情况

公司期末应付账款余额为 1,001,739.66 万元，较上年末余额 876,866.59 万元，增加 124,873.07 万元，上升 14.24%。应付账款周转天数为 290 天。

其他说明：

不适用

## 2、 境外资产情况

适用  不适用

### (1) 资产规模

其中：境外资产 582,348,547.82（单位：元 币种：人民币），占总资产的比例为 1.74%。

### (2) 境外资产占比较高的相关说明

适用  不适用

## 3、 截至报告期末主要资产受限情况

适用  不适用

单位：元

项目	账面余额	期末		
		账面价值	受限类型	受限情况
货币资金	21,610,767.46	21,610,767.46		
其中：保函保证金	21,610,767.46	21,610,767.46	保证金	为开具保函提供担保
使用权资产	2,852,914,936.42	1,674,305,670.57	无所有权	租入的资产
其他非流动资产和一年内到期的非流动资产中的定期存款	1,730,000,000.00	1,730,000,000.00	质押	为开具银行承兑汇票提供担保

## 4、 其他说明

适用  不适用



(四) 行业经营性信息分析

√ 适用 □ 不适用

详见本报告“第三节、管理层讨论与分析”。

服装行业经营性信息分析

1、报告期内实体门店情况

√ 适用 □ 不适用

品牌	门店类型	2023 年末数量 (家)	2024 年末数量 (家)	2024 年新开 (家)	2024 年关闭 (家)
海澜之家系列	直营店	1,252	1,468	341	125
	加盟店及其他	4,724	4,365	72	431
其他	直营店	431	504	187	114
	加盟店及其他	470	841	503	132
合计	-	6,877	7,178	1,103	802

[注]：报告期，斯搏兹品牌管理（上海）有限公司及上海京海奥特莱斯商业发展有限公司纳入公司合并报表范围，上述公司的门店情况归入“其他”进行统计。

2、报告期内各品牌的盈利情况

√ 适用 □ 不适用

单位：元 币种：人民币

品牌类型	营业收入	营业成本	毛利率 (%)	营业收入比 上年增减 (%)	营业成本比 上年增减 (%)	毛利率比 上年增减 (%)
海澜之家系列	15,270,084,628.17	8,163,840,671.76	46.54	-7.22	-9.47	1.33
海澜团购定制系列	2,223,547,738.51	1,326,992,846.38	40.32	-2.51	9.40	-6.50
其他品牌	2,668,469,948.85	1,382,240,204.13	48.20	32.38	37.66	-1.99
合计	20,162,102,315.53	10,873,073,722.27	46.07	-2.85	-3.22	0.21

[注]：报告期，斯搏兹品牌管理（上海）有限公司及上海京海奥特莱斯商业发展有限公司纳入公司合并报表范围，上述公司自纳入合并报表范围后发生的营业收入及营业成本归入“其他品牌”进行统计。

3、报告期内直营店和加盟店的盈利情况

√ 适用 □ 不适用

单位：元 币种：人民币

分门店类型	营业收入	营业成本	毛利率 (%)	营业收入比 上年增减 (%)	营业成本比 上年增减 (%)	毛利率比 上年增减 (%)
直营店	4,779,752,468.94	1,775,871,406.35	62.85	5.44	4.78	0.24
加盟店及其他	13,158,802,108.08	7,770,209,469.54	40.95	-5.61	-6.69	0.69
合计	17,938,554,577.02	9,546,080,875.89	46.78	-2.90	-4.75	1.04

[注]：上表主营业务收入不包含海澜团购定制系列。

### 第三节 管理层讨论与分析

#### 4、报告期内线上、线下销售渠道的盈利情况

适用  不适用

单位：元 币种：人民币

销售渠道	2024年			2023年		
	营业收入	营业收入占比 (%)	毛利率 (%)	营业收入	营业收入占比 (%)	毛利率 (%)
线上销售	4,419,143,890.08	21.92	48.02	3,258,129,760.08	15.70	48.15
线下销售	15,742,958,425.45	78.08	45.53	17,496,232,712.55	84.30	45.44
合计	20,162,102,315.53	100.00	46.07	20,754,362,472.63	100.00	45.87

#### 5、报告期内各地区的盈利情况

适用  不适用

单位：元 币种：人民币

地区	营业收入	营业收入占比 (%)	营业收入比上年增减 (%)
华东	8,510,342,575.47	42.21	2.99
中南	4,155,626,482.73	20.61	-7.11
西南	2,063,652,998.47	10.24	-7.98
华北	2,572,325,789.56	12.76	-5.41
西北	1,378,010,322.26	6.83	-13.16
东北	1,127,039,258.66	5.59	-5.87
境内小计	19,806,997,427.15	98.24	-3.30
海外	355,104,888.38	1.76	30.75
境外小计	355,104,888.38	1.76	30.75
合计	20,162,102,315.53	100.00	-2.85

#### 6、其他说明

适用  不适用

报告期，门店中连续开业 12 个月以上直营门店的平均营业收入情况

单位：元 币种：人民币

品牌	门店数 (家)	2024年		门店数 (家)	2023年	
		营业收入	平均营业收入		营业收入	平均营业收入
海澜之家系列	1,243	3,484,653,887.51	2,803,422.27	1,000	3,164,631,249.81	3,164,631.25
其他品牌	320	545,876,231.04	1,705,863.22	344	614,753,088.69	1,787,072.93

## (五) 投资状况分析

对外股权投资总体分析

适用  不适用

报告期，公司全资子公司上海海澜投资以自有资金人民币 8,800 万元收购上海海新体育发展集团有限公司持有的斯搏兹 11% 股权。本次收购前，上海海澜投资持有斯搏兹 40% 的股权；本次收购完成后，上海海澜投资持有斯搏兹 51% 的股权，为斯搏兹控股股东。截止本报告期末，上海海澜投资已完成收购上述股权的工商变更。斯搏兹主营授权代理阿迪达斯等一线国际运动品牌鞋服中国大陆的拓展和零售业务，购买日斯搏兹的财务情况详见“附注九合并范围的变更”之“1、非同一控制下企业合并”。

报告期公司新设子公司的情况详见“附注九合并范围的变更”之“5、其他原因的合并范围变动”。

报告期公司投资私募基金的情况详见本节“3、以公允价值计量的金融资产”之“私募基金投资情况”。

### 1、重大的股权投资

适用  不适用

### 2、重大的非股权投资

适用  不适用

### 3、以公允价值计量的金融资产

适用  不适用

单位：元 币种：人民币

资产类别	期初数	本期公允价值		计入权益的		本期购买金额	本期出售/赎回金额	其他变动	期末数
		变动损益	累计公允价值变动	本期计提的减值					
私募基金	417,267,434.32	11,181,790.65	-	-	51,000,000.00	95,990,275.79	-	383,458,949.18	
其他	471,342,946.19	22,932,750.51	7,672,836.74	-	62,827,361.86	73,860,955.57	-	490,914,939.73	
合计	888,610,380.51	34,114,541.16	7,672,836.74	-	113,827,361.86	169,851,231.36	-	874,373,888.91	

[注 1]: 上表中的“私募基金”包括理财产品投资及产业基金投资。其中，理财产品包括量锐指数增强 9 号私募证券投资基金、国金证券华赢 7 号牧鑫 1 期私募证券投资基金、牧鑫全天候 0 号私募证券投资基金；产业基金包括江阴霞客新兴产业发展基金（有限合伙）、江阴霞客科技股权投资基金（有限合伙）、南京弘卓创业投资合伙企业（有限合伙）（原苏州弘卓创业投资合伙企业（有限合伙））、扬州弘创股权投资合伙企业（有限合伙）。

[注 2]: 上表中的“其他”包括其他权益工具投资、其他投资及应收款项融资。其中，其他权益工具投资包括公司对上海三问家居科技股份有限公司、苏银凯基消费金融有限公司等公司的股权投资，详见“第十节财务报告”至“七、合并财务报表项目注释”之“其他权益工具投资”；其他投资主要为公司认购的保险资管产品：泰康资产悦泰多元动力资产管理产品；应收款项融资主要为银行承兑汇票。

### 第三节 管理层讨论与分析

证券投资情况

适用  不适用

证券投资情况的说明

适用  不适用

私募基金投资情况

适用  不适用

报告期，公司新增私募基金投资共计 5,100 万元，系公司全资子公司江阴海澜之家投资有限公司作为有限合伙人对南京弘卓创业投资合伙企业（有限合伙）实缴出资 5,100 万元。

公司全资子公司参与投资产业基金的情况详见公司于 2024 年 6 月 22 日在上海证券交易所网站上披露的《海澜之家集团股份有限公司关于全资子公司参与投资产业基金的进展公告》（编号：2024-034）。

衍生品投资情况

适用  不适用

4、 报告期内重大资产重组整合的具体进展情况

适用  不适用

#### （六）重大资产和股权出售

适用  不适用

#### （七）主要控股参股公司分析

适用  不适用

(1) 主要子公司及参股公司的经营情况

单位：万元

公司名称	注册资本	总资产	净资产	净利润
海澜之家品牌管理有限公司	345,648.94	1,023,601.29	435,678.47	87,351.04
江阴海澜之家供应链管理有限公司	5,000.00	1,102,180.41	97,360.94	17,178.31
江阴海澜之家新桥销售有限公司	1,000.00	501,216.00	5,170.27	17,548.57

[注]：上表的会计数据取自单体财务报表。

(2) 净利润占比10%以上子公司的相关信息

单位：万元

公司名称	营业收入	营业利润	净利润	净利润占比
海澜之家品牌管理有限公司	57,582.44	89,630.03	87,351.04	39.90%
江阴海澜之家服饰有限公司	85,183.54	33,942.26	24,980.21	11.41%

[注]：上表的会计数据取自单体财务报表。

#### （八）公司控制的结构化主体情况

适用  不适用

## 六、公司关于公司未来发展的讨论与分析

### (一) 行业格局和趋势

适用  不适用

2025年3月，中共中央办公厅、国务院办公厅印发《提振消费专项行动方案》要求大力提振消费，全方位扩大国内需求，要求各地区各部门结合实际认真贯彻落实，可以预见各类促消费政策继续发力，以品牌服饰为代表的可选消费在政策刺激和信心重建下有望踏入逐步复苏的通道，并将呈现出“需求分层、供给精耕、渠道融合、产业升级”的行业特征。

消费端，扩内需、促消费、惠民生多维政策刺激消费需求，有望助力居民就业及收入稳步提升、资产价格企稳，有助于消费能力提升和消费意愿增强；以Z世代、新中产、银发族为代表的新消费群体崛起，运动、国潮、绿色等新消费增长点结合线上线下融合发展的新零售模式持续激发市场活力，消费场景和消费品质创新升级，成为满足新时代更高层次精神文化追求及情绪价值的主引擎。与此同时，情绪价值成为消费决策的核心驱动力，社交网络的热梗文化、国潮美学、银发经济等新兴概念不断催生爆款，消费者更倾向于为情感共鸣与文化认同买单。

供给端，技术进步正在重塑服装制造业的底层逻辑。智能制造与数字化转型渗透至生产全流程，柔性供应链支持小批量快速反应模式，使企业能够及时响应细分市场需求。产品创新方面，运动休闲融合加速，户外服饰分化为高端专业线与大众平替线，无性别设计、模块化服装等“微创新”成为品牌突围的关键。此外，环保面料、智能温控技术等应用持续优化产品“质价比”，职业装领域则通过专业化定制满足多样化行业需求，推动产业链垂直整合。

渠道端，线上线下渠道的边界进一步消融。传统百货商场通过会员、场景化陈列不断强化与消费者的情感联结；社交电商平台通过内容种草与即时转化的短链路模式，加速占据更大市场份额。在全球化布局中，服装企业积极开拓东南亚、中东、非洲等新兴市场；县域市场展现出巨大的消费潜力和消费变革需求，国货品牌和电商平台加速布局下沉市场，带动服装消费需求持续释放；渠道的深度融合不仅提升了交易效率，更通过沉浸式体验重构了“人货场”关系。

产业端，目前呈现出多元化发展趋势，技术融合与绿色转型持续深化。“AI+纺织”实现全产业链协同创新，生成式AI技术已深入服装研发、生产及流通环节，推动设计、供应链管理等智能化，提升生产效率与产品创新力。国际贸易上，政策不确定性犹存，制造端产能布局持续调整以应对关税波动，头部企业凭借全球布局与快反能力，在竞争中占据优势。

2025年的中国服装行业，既是消费分级与情感经济的试验场，也是科技与可持续理念的实践高地。企业需以消费者为中心，通过差异化策略捕捉细分市场机遇，同时借助数字化转型与绿色创新构建长期竞争力。随着政策红利释放与全球市场动态调整，行业有望在结构性变革中实现高质量发展，为经济增长注入持续动能。

### (二) 公司发展战略

适用  不适用

未来，公司将以“聚焦品牌、拥抱全球、普惠生活”为方针，以服务每个人的光采为使命，集中力量、持续精进入性化的服饰体验，创造因人而生、为人服务的有生命力的服饰；继续坚持集团化发展战略，通过创新品牌管理与零售，拓展服装零售新业态，将海澜之家集团打造成为世界一流、中国领先的服饰零售集团。同时，公司将输出自身优势能力，为优质品牌赋能，与全球优秀品牌深度合作，探索品牌管理和服饰零售新可能，双向链接中国与世界，让更多人享有美好的生活方式。

## 第三节 管理层讨论与分析

### (三) 经营计划

适用     不适用

2025年，公司将通过专注于技术迭代驱动的产品力升级、文化共鸣塑造的品牌力沉淀、全域融合优化的渠道力革新，积极拓展运动及奥莱新业态，实现可持续高质量发展。

#### 1、集聚品牌势能，拓展产品矩阵

公司将继续发挥集团化品牌运营优势，持续优化升级品牌矩阵，与热点同频、时事共振，以有内容、有文化的共鸣传播，深度链接品牌与客群，持续提升品牌影响力。

以产品研发为战略支点，整合供应链协同能力，在“功能、时尚、品牌”的产品矩阵基础上，不断拓宽爆款产品的深度及广度，扩充产品品类，打造更全面的产品矩阵，满足多层次、多年龄段、多场景的国民着装需求，增强集团各品牌在细分市场的产品竞争力。

#### 2、深耕国内渠道，加码海外市场

继续以“精布局、高品质、强体验”为指引，深化与标杆商场合作，稳步进入优质商场，引入数据分析和数字化管理工具，提高运营决策的精确性与效率，优化门店整体质量。

海外市场深耕马来西亚、越南、新加坡等成熟市场，继续加强对菲律宾、印尼、中东、中亚、澳洲等新市场的拓展，完善品牌布局，以更具国际化的门店形象，提升品牌国际影响力。



#### 3、丰富商品矩阵，赋能视觉营销

精准洞察年轻群体的消费需求，依托柔性供应链搭建爆款孵化矩阵，构建“核心品类+场景延伸”的产品体系，凭借丰富的商品种类与独特的品牌风格，拓展产品线，吸引更广泛的客群，为消费者提供多元化、优质且高性价比的产品选择。

将以输出优质品牌内容为基石，强化品牌与用户间的深度互动和连接。在稳固传统电商平台的同时，加码内容社交电商，继续深耕短视频垂直内容领域，并借助自媒体平台搭建横向矩阵营销体系，实现规模化宣传，推动线上业务持续增长。

**4、积极推进新业态，构筑增长新动能**

国际品牌合作方面，继续依托公司的渠道布局与零售管理能力，继续加码 HEAD、阿迪达斯等运动业务拓展；京东奥莱业务方面，在持续拓展线下门店的同时，力争与全球更多的优质品牌深度合作，丰富京东奥莱品牌产品矩阵，为更多消费者提供更多物美价优的品质商品。

**5、加码技术研发，打造核心竞争优势**

依托海澜云服实验室，加码数字化研发，通过大数据分析，深挖商品潮流趋势，提升产品研发创新能力；开展数字化生产，通过服装数字云、服装制造云、体型数据库，以智能生产专家“海澜云服智慧工厂”为基础，提升柔性供应链效率；继续推进企业数智化改造，以数字化能力实现设计生产、仓储物流和门店销售的全链路管控，构建海澜智慧服装体系，提升企业经营质量和产业竞争力。



## 第三节 管理层讨论与分析

### (四) 可能面对的风险

适用  不适用

#### 1、市场增速放缓且行业竞争加剧的风险及对策

未来，如国内经济增长承压，消费意愿与消费能力复苏受阻，服装消费作为可选消费将受到更为明显的影响。如果经济增长放缓，消费者预期收入下降，将有可能降低服饰消费的频次，制约服装市场的需求，进而影响公司的业绩；另外，消费群体个性化需求不断升级，消费方式呈现多元化，行业竞争持续加剧，如公司的产品、营销方式等不能满足消费者的需求，将对公司的经营业绩产生不利影响。为此，公司将根据宏观环境、消费趋势不断优化产业经营，并在渠道优化、产品升级、供应链效率提升及营销创新等方面下功夫，增强公司防御行业风险的能力。

#### 2、存货管理及跌价风险

由于公司运营模式的特点，存货包含公司总部仓库的备货以及门店尚未实现销售的货品，同时主品牌海澜之家的产品主要销售两季，导致公司的存货规模较大；另外，公司授权代理的运动品牌及城市奥莱业务也会增加产品的备货，相应货品管理成本增加。

截至报告期末，公司存货中附可退货条款的货品，根据采购合同相关条款的约定，出现滞销情形可以退给供应商，这部分存货公司不承担跌价风险；存货中不可退货的货品，如市场环境发生变化或竞争加剧，可能引发出现困难或跌价的风险。为此，公司将采取加强研发、控制首单比例、提高供应链反应速度等措施，进一步控制和改善库存结构，降低产品滞销风险，同时公司已按规定对不可退货产品计提了充分的跌价准备，减少进一步减值风险。

#### 3、品牌培育、新业务运营风险及对策

近年来，公司积极推进多元化战略布局，针对童装、女装等领域推出多个子品牌，并获得海德(HEAD)及阿迪达斯的授权代理，还与京东合作打造“城市奥莱”新业态，实现对细分市场的覆盖。由于品牌培育及运营时间较长，且新业务尚处于扩张期，前期推广费用较大，后续发展仍然需要持续的资金投入，所以品牌培育及新业务运营能否成功具有不确定性。为此，公司将紧跟市场趋势，重视产品开发及全球优质品牌合作，创新营销形式，提高品牌知名度，降低品牌培育及新业务运营的风险。

#### 4、商誉减值风险及对策

根据《企业会计准则》，非同一控制下的企业合并，合并成本超过被购买方可辨认净资产公允价值份额的部分应确认为商誉。商誉不作摊销处理，但需在未来每年年度终了进行减值测试。公司并购投资的项目，存在未来计提商誉减值的风险。为此，公司将加大投后项目的管控力度，整合资源积极发挥持续竞争力，保障并购子公司稳健发展，将商誉对公司未来业绩的影响程度及风险逐步降低。

### (五) 其他

适用  不适用

## 七、公司因不适用准则规定或国家秘密、商业秘密等特殊原因，未按准则披露的情况和原因说明

适用  不适用



## 第四节

# 公司治理



### 一、公司治理相关情况说明

√ 适用    □ 不适用

报告期内，公司按照《中华人民共和国公司法》《中华人民共和国证券法》《上市公司治理准则》《上海证券交易所股票上市规则》等法律法规和规范性文件以及《公司章程》的要求，通过不断完善公司治理结构，建立健全内部控制体系，规范自身运作、强化信息披露管理、加强投资者关系管理等，进一步提升公司治理水平，增强企业核心竞争力，实现长期稳定的发展。

#### 1、关于股东与股东大会

公司按照《公司法》《公司章程》《股东大会议事规则》等规定的要求，规范股东大会召集、召开和表决程序，股东大会采取现场投票和网络投票相结合的方式，确保股东尤其是中小股东依法行使权利，保障全体股东的合法权益。报告期内，公司股东大会均经律师现场见证并出具法律意见书，相关决议合法有效。

#### 2、关于控股股东与上市公司的关系

公司控股股东依法行使权利并履行相应义务，没有超越股东大会直接或间接干预公司经营决策的情况，没有损害公司利益的情形；公司与控股股东在人员、资产、财务、机构、业务方面相互独立，各自核算，独立承担责任和风险，公司董事会、监事会和内部机构均依法独立运作。

#### 3、关于董事和董事会

公司董事会由9名董事组成，其中独立董事3名，董事会的人数及人员构成符合相关法律、法规和《公司章程》的要求。公司董事按照《公司章程》《董事会议事规则》忠实、勤勉的履行职责义务；公司独立董事除行使董事的一般职权外，能够按照《独立董事管理办法》等规定独立客观地履行职责，审慎发表独立意见；公司董事会下设战略、审计、提名、薪酬与考核四个专门委员会，各专门委员会在各自职责范畴内，为董事会的科学决策提供了充分保障，发挥了积极作用。

#### 4、关于监事和监事会

公司监事会由3名监事组成，其中职工代表监事1名，监事会人数和人员构成符合相关法律、法规和《公司章程》的要求。报告期内，公司监事按照《监事会议事规则》等的要求，认真履行监督检查职能，对公司关联交易、募集资金使用、定期报告的合法合规性等事项进行有效监督，维护公司及股东的合法权益。

#### 5、关于利益相关者

公司充分尊重和维护各利益相关方的合法权益，加强与各方的沟通和交流，主动承担社会责任，努力实现股东、员工、社会等各方利益的协调平衡，共同推动公司持续、稳定、健康发展。

#### 6、关于信息披露与透明度

报告期内，公司按照《上市公司信息披露管理办法》《上海证券交易所股票上市规则》《公司章程》等相关规定的要求，依法履行信息披露义务，真实、准确、完整、及时地披露公司信息，保证所有股东公平获得信息，提高公司信息披露的透明度。公司按照《内幕信息知情人登记管理制度》的要求，规范内幕信息登记管理程序，不断强化董事、监事、高级管理人员信息披露责任意识。

### 7、关于投资者关系管理

公司高度重视与投资者的互动与沟通，通过电话、电子邮件、上证 e 互动平台、定期举办业绩说明会、组织投资者现场调研活动以及参加券商举办的策略会等，多渠道多形式与投资者展开沟通，提升投资者关系工作质量，以满足不同投资者的沟通需求，促进公司长期稳定的发展。

公司治理与法律、行政法规和中国证监会关于上市公司治理的规定是否存在重大差异；如有重大差异，应当说明原因

适用  不适用

## 二、公司控股股东、实际控制人在保证公司资产、人员、财务、机构、业务等方面独立性的具体措施，以及影响公司独立性而采取的解决方案、工作进度及后续工作计划

适用  不适用

控股股东、实际控制人及其控制的其他单位从事与公司相同或者相近业务的情况，以及同业竞争或者同业竞争情况发生较大变化对公司的影响、已采取的解决措施、解决进展以及后续解决计划

适用  不适用

## 三、股东大会情况简介

会议届次	召开日期	决议刊登的指定网站的查询索引	决议刊登的披露日期	会议决议
2023 年年度股东大会	2024 年 5 月 20 日	上海证券交易所网站 (www.sse.com.cn)	2024 年 5 月 21 日	审议通过了公司 2023 年年度报告及其摘要、公司 2023 年度董事会工作报告、公司 2023 年度监事会工作报告、关于修订《公司章程》等议案
2024 年第一次临时股东大会	2024 年 10 月 15 日	上海证券交易所网站 (www.sse.com.cn)	2024 年 10 月 16 日	审议通过了关于补选秦敏杰先生为第九届董事会董事、关于部分募集资金投资项目调整投资规模并结项暨节余募集资金永久补充流动资金以及关于修订《公司对外投资管理办法》的议案

表决权恢复的优先股股东请求召开临时股东大会

适用  不适用

股东大会情况说明

适用  不适用

## 四、董事、监事和高级管理人员的情况

### (一) 现任及报告期内离任董事、监事和高级管理人员持股变动及报酬情况

√ 适用    □ 不适用

单位：股

姓名	职务	性别	年龄	任期 起始日期	任期 终止日期	年初持股数	年末持股数	年度内 股份增减 变动量	增减 变动原因	报告期内 从公司获得的 税前报酬总额 (万元)	是否在 公司关联方 获取报酬
周立宸	董事	男	37	2015-03-25	2026-05-21	5,613,372	5,613,372	0		300.00	否
	董事长			2020-11-25	2026-05-21						
	总经理(总裁)			2022-04-27	2026-05-21						
顾东升	董事	男	53	2014-03-31	2026-05-21	5,856,754	5,856,754	0		100.06	否
	副总经理(副总裁)			2022-04-27	2026-05-21						
秦敬杰	董事	男	52	2024-10-15	2026-05-21	0	0	0		30.00	否
	财务总监			2024-09-09	2026-05-21						
张晓帆	董事	男	45	2023-05-22	2026-05-21	0	0	0		9.00	是
陈磊	董事	男	46	2022-06-15	2026-05-21	0	0	0		90.00	否
汤勇	董事	男	47	2020-12-11	2026-05-21	0	0	0		100.00	否
	董事会秘书			2020-11-25	2026-05-21						
钱亚萍	董事、财务总监(离任)	女	49	2014-03-31	2024-09-07	2,387,848	2,387,848	0		49.60	否
	副总经理(副总裁)(离任)			2022-04-27	2024-09-07						
徐兴福	副总经理(副总裁)	男	56	2020-08-19	2026-05-21	0	0	0		100.06	否
强红兵	副总经理(副总裁)	男	59	2020-08-19	2026-05-21	0	0	0		100.06	否
金剑	独立董事	男	51	2020-05-20	2026-05-21	0	0	0		10.00	否
刘刚	独立董事	男	66	2020-05-20	2026-05-21	0	0	0		10.00	否
张铮	独立董事	男	48	2023-05-22	2026-05-21	0	0	0		10.00	否
黄凯	监事会主席	男	46	2022-06-15	2026-05-21	0	0	0		0	是
张勤学	职工监事	女	48	2017-04-05	2026-05-21	0	0	0		55.95	否
朱云	监事	男	42	2020-05-20	2026-05-21	0	0	0		48.14	否
合计	/	/	/	/	/	13,857,974	13,857,974	0	/	1,012.87	/

姓名	主要工作经历
周立宸	曾任海澜集团有限公司总经理，江阴市海澜投资控股有限公司总经理，江阴蓝海投资有限公司总经理，江阴海澜新产业投资有限公司总经理，江阴金汇投资有限公司总经理，海澜之家品牌管理有限公司总经理，海澜之家国际商业（香港）有限公司董事；现任海澜集团有限公司董事长，江阴市海澜投资控股有限公司董事长，江阴蓝海投资有限公司执行董事，江阴海澜新产业投资有限公司执行董事，江阴金汇投资有限公司执行董事，海澜之家集团股份有限公司董事长、总经理（总裁），斯搏兹品牌管理（上海）有限公司董事长，上海京海奥特莱斯商业发展有限公司董事长。
顾东升	曾任海澜集团有限公司投资部经理，海澜之家集团股份有限公司总经理，海澜之家品牌管理有限公司执行董事、总经理，上海泛观品牌管理有限公司执行董事；现任海澜之家集团股份有限公司董事、副总经理（副总裁），江阴海澜之家投资有限公司执行董事、总经理，上海海澜之家投资有限公司执行董事，斯搏兹品牌管理（上海）有限公司董事，上海京海奥特莱斯商业发展有限公司董事。
秦敏杰	曾任海澜集团有限公司财务管理部部长，现任海澜之家集团股份有限公司董事、财务总监。
张晓帆	曾任江阴海澜新生活科技发展有限公司执行董事、总经理；现任张家港曼巴特购物广场有限公司总经理，海澜之家集团股份有限公司董事。
陈磊	现任海澜之家集团股份有限公司董事，上海海澜之家生活家品牌管理有限公司执行董事，江阴海澜之家电子商务有限公司执行董事、总经理。
汤勇	曾任喀什星盟同慧信息科技有限公司董事，东吴基金管理有限公司董事，上海瀚银信息技术有限公司董事，上海翰鑫信息科技有限公司董事，上海威嘉生物科技有限公司董事，张家港幸福蓝海影城有限公司董事，江阴蓝海投资有限公司监事，上海海澜投资管理有限公司执行董事兼总经理，上海兰卫医学检验所股份有限公司董事；现任海澜之家集团股份有限公司董事、董事会秘书。
徐兴福	曾任海澜之家品牌管理有限公司副总经理；现任海澜之家集团股份有限公司渠道营运中心负责人、海澜之家集团股份有限公司副总经理（副总裁）。
强红兵	曾任海澜之家品牌管理有限公司副总经理；现任海澜之家集团股份有限公司渠道拓展中心负责人、海澜之家集团股份有限公司副总经理（副总裁）。
钱亚萍（离任）	曾任江阴海澜之家服饰有限公司财务总监，湖州男生女生品牌管理有限公司董事，海澜之家国际商业（香港）有限公司董事，海澜之家集团股份有限公司董事、财务总监、副总经理（副总裁）。
金剑	曾任江阴暨阳会计师事务所有限公司项目经理、江阴嘉思特车业有限公司财务总监；现任江阴天成会计师事务所有限公司执行董事、总经理、主任会计师，江阴浩通咨询服务有限公司执行董事、总经理，海澜之家集团股份有限公司独立董事，江阴海达橡塑股份有限公司独立董事，常州钟恒新材料股份有限公司独立董事。
刘刚	曾任江阴市针织内衣总厂财务科成本会计、主办会计，江阴铁合金厂外经科翻译，江阴工业发展总公司驻罗马尼亚华达公司、乌克兰乌发公司经理，无锡大桥律师事务所律师；现任远闻（江阴）律师事务所律师，海澜之家集团股份有限公司独立董事。
张铮	曾任江阴市人民法院审判委员会委员、一级法官，江苏漫修（上海）律师事务所顾问，上海菲鹏实业有限公司法律顾问，康希奥（上海）智能科技有限责任公司法律顾问；现任江苏天奕律师事务所律师，海澜之家集团股份有限公司独立董事。
黄凯	曾任海澜之家集团股份有限公司董事，上海亿狮汽车服务有限公司财务负责人；现任海澜之家集团股份有限公司监事，海澜集团有限公司财务管理部部长，上海瀚银信息技术有限公司董事。
张勤学	现任江阴海澜之家服饰有限公司财务数据中心总监，海澜之家集团股份有限公司职工监事。
朱云	现任江阴海澜之家服饰有限公司财务结算中心总监，海澜之家集团股份有限公司监事。

其它情况说明

适用  不适用

## 第四节 公司治理

### (二) 现任及报告期内离任董事、监事和高级管理人员的任职情况

#### 1、 在股东单位任职情况

√ 适用    □ 不适用

任职人员姓名	股东单位名称	在股东单位担任的职务	任期起始日期	任期终止日期
周立宸	海澜集团有限公司	董事长	2020年11月	
黄凯	海澜集团有限公司	财务管理部部长	2018年1月	

#### 2、 在其他单位任职情况

√ 适用    □ 不适用

任职人员姓名	其他单位名称	在其他单位担任的职务	任期起始日期	任期终止日期
周立宸	江阴市海澜投资控股有限公司	董事长	2021年1月	
	江阴蓝海投资有限公司	执行董事	2021年2月	
	江阴海澜新产业投资有限公司	执行董事	2021年2月	
	江阴金汇投资有限公司	执行董事	2021年2月	
张晓帆	上海安捷医疗器械有限公司	执行董事、总经理	2021年6月	
	蝉禾（上海）咨询管理有限公司	监事	2019年5月	
	安捷握固（上海）人工智能科技有限公司	执行董事、总经理	2018年10月	
	上海亿玺投资合伙企业（有限合伙）	执行事务合伙人	2016年1月	
金剑	张家港曼巴特购物广场有限公司	总经理	2024年11月	
	江阴天成会计师事务所有限公司	执行董事、总经理、主任会计师	2013年5月	
	江阴浩通咨询服务有限公司	执行董事、总经理	2012年4月	
	江阴海达橡塑股份有限公司	独立董事	2020年8月	
刘刚	常州钟恒新材料股份有限公司	独立董事	2021年11月	
	远闻（江阴）律师事务所律师	律师	2001年3月	
张铮	江苏天奕律师事务所	律师	2023年7月	
黄凯	上海瀚银信息技术有限公司	董事	2018年2月	

### (三) 董事、监事、高级管理人员报酬情况

√ 适用    □ 不适用

董事、监事、高级管理人员报酬的决策程序

董事、监事的报酬由公司股东大会审议决定。高级管理人员报酬由公司薪酬与考核委员会审议后提交董事会决定。

董事在董事会讨论本人薪酬事项时是否回避

是

薪酬与考核委员会或独立董事专门会议关于董事、监事、高级管理人员报酬事项发表建议的具体情况

详见本节“七、董事会下设专门委员会情况”之“（四）报告期内董事会薪酬与考核委员会召开1次会议”相关内容。

董事、监事、高级管理人员报酬确定依据

不在公司担任具体管理职务的董事、监事不领取职务报酬，公司独立董事以及在公司担任具体管理职务的董事（含董事长）、监事、高级管理人员，在综合考虑公司的生产经营规模、公司的效益状况、地区和本公司平均工资水平等因素的基础上，综合拟订报酬方案。

董事、监事和高级管理人员报酬的实际支付情况  
报告期末全体董事、监事和高级管理人员实际获得的报酬合计

报告期内，公司董事、监事和高级管理人员的报酬均按照规定发放。

报告期末全体董事、监事和高级管理人员在公司实际获得的报酬合计1,012.87万元（税前）。

(四) 公司董事、监事、高级管理人员变动情况

适用  不适用

姓名	担任的职务	变动情形	变动原因
钱亚萍	董事	离任	个人原因
	财务总监	离任	
	副总经理	离任	
秦敏杰	董事	选举	增补董事
	财务总监	聘任	董事会聘任

(五) 近三年受证券监管机构处罚的情况说明

适用  不适用

(六) 其他

适用  不适用

五、报告期内召开的董事会有关情况

会议届次	召开日期	会议决议
第九届董事会第四次会议	2024年3月6日	审议通过了关于提前赎回“海澜转债”的议案，详见公司在上海证券交易所网站(www.sse.com.cn)披露的《海澜之家集团股份有限公司关于提前赎回“海澜转债”的公告》
第九届董事会第五次会议	2024年4月28日	审议通过了公司2023年年度报告及其摘要、公司2023年度董事会工作报告等议案，详见公司在上海证券交易所网站(www.sse.com.cn)披露的《海澜之家集团股份有限公司第九届第五次董事会（现场结合通讯）决议公告》
第九届董事会第六次会议	2024年8月19日	审议通过了公司2024年半年度报告及半年度报告摘要、关于计提减值准备和资产转销等议案，详见公司在上海证券交易所网站(www.sse.com.cn)披露的《海澜之家集团股份有限公司第九届第六次董事会（现场结合通讯）决议公告》
第九届董事会第七次会议	2024年9月9日	审议通过了关于补选秦敏杰先生为第九届董事会董事候选人和关于聘任财务总监的议案，详见公司在上海证券交易所网站(www.sse.com.cn)披露的《海澜之家集团股份有限公司第九届第七次董事会（现场结合通讯）决议公告》
第九届董事会第八次会议	2024年9月27日	审议通过了关于部分募集资金投资项目调整投资规模并结项暨节余募集资金永久补充流动资金等议案，详见公司在上海证券交易所网站(www.sse.com.cn)披露的《海澜之家集团股份有限公司第九届第八次董事会决议公告》
第九届董事会第九次会议	2024年10月15日	审议通过了关于选举秦敏杰先生为第九届董事会薪酬与考核委员会委员的议案，详见公司在上海证券交易所网站(www.sse.com.cn)披露的《海澜之家集团股份有限公司第九届第九次董事会（现场结合通讯）决议公告》
第九届董事会第十次会议	2024年10月29日	审议通过了公司2024年第三季度报告等议案，详见公司在上海证券交易所网站(www.sse.com.cn)披露的《海澜之家集团股份有限公司第九届第十次董事会（现场结合通讯）决议公告》

## 六、董事履行职责情况

### (一) 董事参加董事会和股东大会的情况

董事姓名	是否独立董事	本年应参加 董事会次数	亲自 出席次数	参加董事会情况			是否连续 两次未亲自 参加会议	参加 股东大会情况 出席股东大会 的次数
				以通讯方式 参加次数	委托出席 次数	缺席次数		
周立宸	否	7	7	0	0	0	否	2
顾东升	否	7	7	0	0	0	否	1
秦敏杰	否	2	2	0	0	0	否	0
张晓帆	否	7	7	3	0	0	否	2
陈磊	否	7	7	2	0	0	否	1
汤勇	否	7	7	2	0	0	否	2
钱亚萍（离任）	否	3	3	0	0	0	否	1
金剑	是	7	7	2	0	0	否	2
刘刚	是	7	7	2	0	0	否	2
张铮	是	7	7	1	0	0	否	2

连续两次未亲自出席董事会会议的说明

适用  不适用

年内召开董事会会议次数 7

其中：现场会议次数 1

通讯方式召开会议次数 0

现场结合通讯方式召开会议次数 6

### (二) 董事对公司有关事项提出异议的情况

适用  不适用

### (三) 其他

适用  不适用



## 七、董事会下设专门委员会情况

√ 适用    □ 不适用

### (一) 董事会下设专门委员会成员情况

专门委员会类别	成员姓名
审计委员会	金剑、刘刚、张铮
提名委员会	张铮、刘刚、顾东升
薪酬与考核委员会	刘刚、张铮、钱亚萍（离任）、秦敏杰
战略委员会	周立宸、顾东升、金剑

### (二) 报告期内审计委员会召开6次会议

召开日期	会议内容	重要意见和建议	其他履行职责情况
2024年3月28日	审议《关于续聘会计师事务所的议案》	一致通过并同意将相关议案提交公司董事会审议	无
2024年4月28日	审议《公司2023年财务会计报表》《公司2023年年度报告》《公司〈2023年度内部控制评价报告〉的议案》《关于制定〈选聘会计师事务所管理办法〉的议案》	一致通过并同意将相关议案提交公司董事会审议	无
2024年4月28日	审议《公司2024年第一季度财务会计报表》《公司2024年第一季度财务会计报告》	一致通过并同意将相关议案提交公司董事会审议	无
2024年8月19日	审议《公司2024年半年度财务会计报表》《公司2024年半年度报告》	一致通过并同意将相关议案提交公司董事会审议	无
2024年9月9日	审议《关于聘任财务总监的议案》	一致通过并同意将相关议案提交公司董事会审议	无
2024年10月29日	审议《公司2024年第三季度财务会计报表》《公司2024年第三季度报告》	一致通过并同意将相关议案提交公司董事会审议	无

### (三) 报告期内提名委员会召开1次会议

召开日期	会议内容	重要意见和建议	其他履行职责情况
2024年9月9日	审议《关于补选秦敏杰先生为第九届董事会董事候选人的议案》《关于聘任财务总监的议案》	一致通过并同意将相关议案提交公司董事会审议	无

### (四) 报告期内薪酬与考核委员会召开1次会议

召开日期	会议内容	重要意见和建议	其他履行职责情况
2024年4月28日	审议《2023年度公司董事和高级管理人员的薪酬》	报告期内，公司制定的董事和高级管理人员的薪酬方案符合公司薪酬政策的规定，同意提交董事会审议	无

## 第四节 公司治理

### (五) 报告期内战略委员会召开1次会议

召开日期	会议内容	重要意见和建议	其他履行职责情况
2024年4月28日	简要介绍公司2023年度的生产经营情况， 审议公司发展战略及2024年经营计划	战略委员会严格按照法律、法规及相关规章制度开展工作，勤勉尽责，根据公司的实际情况， 经过充分沟通讨论，一致通过了本次审议的内容， 并将该内容提交公司董事会审议	无

### (六) 存在异议事项的具体情况

适用  不适用

## 八、监事会发现公司存在风险的说明

适用  不适用

## 九、报告期末母公司和主要子公司的员工情况

### (一) 员工情况

母公司在职员工的数量		3,539
主要子公司在职员工的数量		22,535
在职员工的数量合计		26,074
母公司及主要子公司需承担费用的离退休职工人数		
	专业构成	
专业构成类别		专业构成人数
生产人员		4,051
销售人员		15,062
技术人员		796
财务人员		352
行政人员		2,091
研发人员		1,018
其他人员		2,704
合计		26,074
	教育程度	
教育程度类别		数量(人)
本科及以上学历		3,368
专科学历		4,518
中专及以下学历		18,188
合计		26,074

## （二）薪酬政策

适用  不适用

公司遵照国家有关劳动人事法规、政策，结合企业经营理念和管理模式，建立了与公司长远发展目标相符合的用工制度与薪酬体系。公司一线岗位采用产量工分制的方式向员工提供稳定而有竞争力的薪酬，实施了公平公正的考核机制。公司管理岗位原采用年薪制、考核制，为吸引和培养优秀的员工，保持行业竞争力，公司不断优化薪资结构，完善绩效管理办法，让绩效管理更具针对性、时效性、导向性、激励性，逐步科学推行“一体多元”人力资源管理体系的试点工作，制定与之相对应的职级体系、职务体系、薪酬体系、福利体系等，打造适应公司未来发展战略的人力资源生态圈，助力各品牌持续健康发展。

## （三）培训计划

适用  不适用

人才是公司发展的基石，优秀的人才战略成就卓越的企业，公司一直把人才的培养与发展作为重要工作之一。公司依据战略要求、职能定位、部门需求等因素分析制订培训计划，完善培训体系，优化人才结构。从新员工入职培训、专业技能培训、重点人才项目培训等，公司整合内外部优质师资，赋能员工成长，助力业务发展，为企业发展构建人才梯队，增强企业核心竞争力；完善培训制度，鼓励员工在职学历提升教育，培养高素质员工；创新培训模式，开展各类职业技能培训，通过专业交流、技术指导及岗位练兵等方式，充分挖掘员工潜力，提升员工专业水平，实现公司与员工双赢，为公司人力资源的可持续发展赋能。

## （四）劳务外包情况

适用  不适用

# 十、利润分配或资本公积金转增预案

## （一）现金分红政策的制定、执行或调整情况

适用  不适用

2014年3月，公司召开第五届二十次董事会和2014年第一次临时股东大会审议通过了《关于修订公司章程的议案》，在公司章程的利润分配政策条款中新增现金分红在利润分配方式中的优先顺序、授予独立董事现金分红方案意见征集权和分红提案权及公司应当采取差异化、多元化方式回报投资者等内容。

根据中国证监会公布的《关于进一步落实上市公司现金分红有关事项的通知》《上市公司监管指引第3号—上市公司现金分红》等相关规定，公司召开第九届五次董事会和2023年年度股东大会审议通过了《关于修订〈公司章程〉的议案》，在公司章程的利润分配政策条款中新增“公司召开年度股东大会审议年度利润分配方案时，可审议批准下一年中期现金分红的条件、比例上限、金额上限等。年度股东大会审议的下一年中期分红上限不应超过相应期间归属于上市公司股东的净利润；董事会根据股东大会决议在符合利润分配的条件下制定具体的中期分红方案。”等相关内容，具体详见公司于2024年4月30日在上海证券交易所网站(www.sse.com.cn)披露的《海澜之家集团股份有限公司章程（2024年4月修订）》。

公司于2024年5月20日召开了2023年年度股东大会，审议通过了《公司2023年度利润分配预案及2024年中期现金分红规划的议案》，2024年6月6日，公司向股权登记日在册的普通股股东派发现金红利，每股派发0.56元（含税），共计派发2,689,551,365.76元，剩余未分配利润结转至下一年度，本年度不进行资本公积金转增股本；经第九届董事会第六次会议审议通过，公司增加2024年中期现金分红，2024年9月5日，公司向股权登记日在册的普通股股东派发现金红利，每股派发0.23元（含税），共计派发1,104,637,168.08元。具体内容详见公司分别于2024年5月29日和2024年8月30日在上海证券交易所(www.sse.com.cn)上披露的2023年年度权益分派实施公告和2024年半年度权益分派实施公告。

## 第四节 公司治理

### (二) 现金分红政策的专项说明

适用  不适用

是否符合公司章程的规定或股东大会决议的要求	√是□否
分红标准和比例是否明确和清晰	√是□否
相关的决策程序和机制是否完备	√是□否
独立董事是否履职尽责并发挥了应有的作用	√是□否
中小股东是否有充分表达意见和诉求的机会，其合法权益是否得到了充分保护	√是□否

### (三) 报告期内盈利且母公司可供股东分配利润为正，但未提出现金利润分配方案预案的，公司应当详细披露原因以及未分配利润的用途和使用计划

适用  不适用

### (四) 本报告期利润分配及资本公积金转增股本预案

适用  不适用

单位：元 币种：人民币

每 10 股送红股数（股）	-
每 10 股派息数（元）（含税）	4.10
每 10 股转增数（股）	-
现金分红金额（含税）	1,969,135,821.36
合并报表中归属于上市公司普通股股东的净利润	2,158,602,626.28
现金分红金额占合并报表中归属于上市公司普通股股东的净利润的比率（%）	91.22
以现金方式回购股份计入现金分红的金额	-
合计分红金额（含税）	1,969,135,821.36
合计分红金额占合并报表中归属于上市公司普通股股东的净利润的比率（%）	91.22

### (五) 最近三个会计年度现金分红情况

适用  不适用

单位：元 币种：人民币

最近三个会计年度累计现金分红金额（含税）(1)	6,516,118,448.67
最近三个会计年度累计回购并注销金额(2)	-
最近三个会计年度现金分红和回购并注销累计金额(3)=(1)+(2)	6,516,118,448.67
最近三个会计年度年均净利润金额(4)	2,421,947,016.01
最近三个会计年度现金分红比例(%) (5)=(3)/(4)	269.04
最近一个会计年度合并报表中归属于上市公司普通股股东的净利润	2,158,602,626.28
最近一个会计年度母公司报表年度末未分配利润	7,091,209,941.89

## 十一、公司股权激励计划、员工持股计划或其他员工激励措施的情况及其影响

### (一) 相关激励事项已在临时公告披露且后续实施无进展或变化的

适用  不适用

### (二) 临时公告未披露或有后续进展的激励情况

股权激励情况

适用  不适用

其他说明：

适用  不适用

员工持股计划情况

适用  不适用

截至报告期末，公司第一期员工持股计划持有的公司股票数量为 13,949,698 股，占公司总股本的比例为 0.29%。

其他激励措施

适用  不适用

### (三) 董事、高级管理人员报告期内被授予的股权激励情况

适用  不适用

### (四) 报告期内对高级管理人员的考评机制，以及激励机制的建立、实施情况

适用  不适用

报告期内，公司高级管理人员根据董事会批准的薪酬管理制度，按其在公司所任职务的薪酬标准领取报酬。高级管理人员根据年初制定的公司年度计划和个人工作目标进行考核，年末按照实际完成情况判定等级，最终在年度绩效奖励中体现，做到公平、公正、合理，把高级管理人员激励和公司业绩结合起来，达到个人与公司共同发展、共同获益的目的。

## 第四节 公司治理

### 十二、报告期内的内部控制制度建设及实施情况

适用  不适用

报告期内，公司董事会已按照《企业内部控制基本规范》及其配套指引的规定，对公司内部控制的有效性进行了自我评价，认为在 2024 年 12 月 31 日（内部控制评价报告基准日），公司内部控制整体有效，不存在财务报告相关内部控制重大和重要缺陷，未发现非财务报告相关的内部控制重大和重要缺陷。公司 2024 年度内部控制评价报告详见上海证券交易所网站 (www.sse.com.cn)。

报告期内内部控制存在重大缺陷情况的说明

适用  不适用

### 十三、报告期内对子公司的管理控制情况

适用  不适用

报告期内，公司按照《子公司内部控制制度》，进一步加强对子公司的管理，建立了有效的控制机制，对子公司的组织、财务、经营及投资决策、重大事项报告、审计监督与检查、人力资源与绩效考核、行政事务与档案管理等方面进行风险控制，提高了子公司整体运行效率和抗风险能力，促进公司经营管理的不断优化，进一步维护了投资者的合法权益。

### 十四、内部控制审计报告的相关情况说明

适用  不适用

天衡会计师事务所（特殊普通合伙）出具了《海澜之家集团股份有限公司内部控制审计报告》天衡专字（2025）00607 号认为：公司于 2024 年 12 月 31 日按照《企业内部控制基本规范》和相关规定在所有重大方面保持了有效的财务报告内部控制。

是否披露内部控制审计报告：是

内部控制审计报告意见类型：标准的无保留意见

### 十五、上市公司治理专项行动自查问题整改情况

不适用

### 十六、其他

适用  不适用

第五节

# 环境与社会 责任



### 一、环境信息情况

是否建立环境保护相关机制

是

报告期内投入环保资金（单位：万元）

-

#### （一）属于环境保护部门公布的重点排污单位的公司及其主要子公司的环保情况说明

适用  不适用

#### （二）重点排污单位之外的公司环保情况说明

适用  不适用

##### 1、因环境问题受到行政处罚的情况

适用  不适用

##### 2、参照重点排污单位披露其他环境信息

适用  不适用

##### 3、未披露其他环境信息的原因

适用  不适用

经公司核查，公司主营业务为服饰销售，不在无锡市生态环境局发布的《无锡市 2024 年环境信息依法披露企业名单》中，不属于重点排污单位，不存在需要披露的信息。

公司倡导低碳环保的绿色办公方式，在日常经营中认真执行《中华人民共和国环境保护法》《中华人民共和国水污染防治法》《中华人民共和国大气污染防治法》《中华人民共和国环境噪声污染防治法》《中华人民共和国固体废物污染防治法》等环保方面的法规，报告期内未出现因违法违规而受到处罚的情况。

#### （三）有利于保护生态、防治污染、履行环境责任的相关信息

适用  不适用

公司将绿色可持续发展根植于品牌基因之中，全面落实“双碳战略”，将绿色、可持续发展作为标配，从顶层战略设计贯彻到绿色面料、绿色生产、绿色消费等经营活动，并联动产业上下游，进行智能化改造实现科技创新、绿色发展。报告期，海澜之家集团入选工信部 2024 年绿色工厂公示名单。



**(四) 在报告期内为减少其碳排放所采取的措施及效果**

是否采取减碳措施  是  
 减少排放二氧化碳当量（单位：吨）  不适用  
 减碳措施类型（如使用清洁能源发电、在生产过程中使用减碳技术、研发生产助于减碳的新产品等） 公司深入践行可持续发展战略，通过多维度举措系统性推进低碳转型，助力国家“双碳”目标实现，报告期，公司围绕核心生产与运营场景，系统推进碳中和管理体系建设，取得《碳足迹管理体系认证证书及碳中和认证证书》。

生产管理领域，始终遵循国家颁布的关于固体废物处理、大气污染控制等方面的法律法规，对噪声、废水、废气、油烟等污染物进行了有效的管理和控制，确保各类监测结果符合国家规定的环境标准，实现了环境监测的全面达标，实施设备能效升级工程，引进高效节能国产设备，提高资源使用效率，降低单位能耗。经营管理区域，培养、增强员工环保意识，鼓励员工在日常工作中节约用电、用水、用纸，推行电子化、无纸化办公系统，鼓励员工公共交通出行，通过优化能源系统和办公场所节能改造，减少资源消耗，让绿色发展理念成为企业文化的一部分。

具体说明

适用  不适用

**二、社会责任工作情况**

**(一) 是否单独披露社会责任报告、可持续发展报告或ESG报告**

适用  不适用

《海澜之家集团股份有限公司 2024 年社会责任报告》详见上海证券交易所网站 (www.sse.com.cn)。

**(二) 社会责任工作具体情况**

适用  不适用

对外捐赠、公益项目	数量 / 内容	情况说明
总投入（万元）	220.43	
其中：资金（万元）		
物资折款（万元）	220.43	
惠及人数（人）	2,582	按捐赠物资数量统计

具体说明

适用  不适用

**(三) 巩固拓展脱贫攻坚成果、乡村振兴等工作具体情况**

适用  不适用

具体说明

适用  不适用

潘展乐  
海澜之家品牌代言人

第六节

重要事项



## 一、承诺事项履行情况

### (一) 公司实际控制人、股东、关联方、收购人以及公司等承诺相关方在报告期内或持续到报告期内的承诺事项

√ 适用    □ 不适用

承诺背景	承诺类型	承诺方	承诺内容	承诺时间	是否有履行期限	承诺期限	是否及时严格履行
	解决同业竞争	海澜集团有限公司、荣基国际(香港)有限公司、江阴市海澜投资控股有限公司、周建平、赵国荣、周晏齐	承诺人及承诺人所控制的其他企业并未以任何方式直接或间接从事与上市公司相同或相似的业务, 并未拥有从事与上市公司可能产生同业竞争企业的任何股份或任何竞争企业有任何权益; 将来不会以任何方式直接或间接从事与上市公司相竞争的业务, 不会直接或间接投资、收购竞争企业, 也不会以任何方式为竞争企业提供任何业务上的帮助和支持。	2013.08.29	否	长期有效	是
与重大资产重组相关的承诺	解决关联交易	海澜集团有限公司、荣基国际(香港)有限公司、江阴市海澜投资控股有限公司、国星集团有限公司、周建平、赵国荣、周晏齐	承诺人与上市公司之间将尽量减少关联交易。在进行确有必要且无法规避的关联交易时, 保证按市场化原则和公允价格进行公平操作, 并按相关法律、法规、规章等规范性文件的规定履行交易程序及信息披露义务, 保证不通过关联交易损害上市公司及其他股东的合法权益。若承诺人未履行本承诺所作出的承诺, 承诺人对因此给上市公司造成的一切损失和后果承担赔偿责任。承诺人和上市公司就相互间关联事务及交易所做出的任何约定及安排, 均不妨碍对方为其自身利益、在市场同等竞争条件下与任何第三方进行业务往来或交易。	2013.08.29	否	长期有效	是
	其他	海澜集团有限公司、荣基国际(香港)有限公司、江阴市海澜投资控股有限公司、周建平、赵国荣、周晏齐	保证上市公司人员独立、资产独立完整、财务独立、机构独立、业务独立。	2013.08.29	否	长期有效	是
	其他	海澜集团有限公司、江阴市海澜投资控股有限公司、荣基国际(香港)有限公司、周建平、周立宸、周晏齐	不越权干预公司经营管理活动; 不侵占公司利益; 自承诺出具日至公司公开发行可转换公司债券实施完毕前, 若中国证监会作出关于填补回报措施及其承诺的其他新的监管规定的, 且上述承诺不能满足中国证监会该等规定时, 公司控股股东、实际控制人承诺届时将按照中国证监会的最新规定出具补充承诺。	2017.11.09	是	至2024.04.03[注1]	是
与再融资相关的承诺	其他	周建平、周立宸、顾东升、钱亚萍[注2]	不无偿或以不公平条件向其他单位或者个人输送利益, 也不采用其他方式损害公司利益; 对承诺人的职务消费行为进行约束; 不动用公司资产从事与承诺人履行职责无关的投资、消费活动; 由董事会或薪酬考核委员会制定的薪酬制度与公司填补回报措施的执行情况相挂钩; 未来公司如实施股权激励, 则拟公布的公司股权激励的行权条件与公司填补回报措施的执行情况相挂钩; 自承诺出具日至公司本次公开发行可转换债券实施完毕前, 若中国证监会作出关于填补回报措施及其承诺的其他新的监管规定, 且上述承诺不能满足中国证监会该等规定时, 承诺人承诺届时将按照中国证监会的最新规定出具补充承诺; 切实履行公司制定的有关填补回报措施以及对此作出的任何有关填补回报措施的承诺, 若违反该等承诺并给公司或者投资者造成损失的, 承诺人愿意依法承担对公司或者投资者的补偿责任。	2017.11.09	是	至2024.04.03[注1]	是

[注1]: 公司发行的可转换公司债券于2024年4月3日完成提前赎回并摘牌, 因此上表所述两项承诺于2024年4月3日履行完毕。

[注2]: 公司第九届董事会董事钱亚萍报告期内因个人原因辞去董事职务, 该承诺方在其任职期内严格履行承诺, 相关承诺于任期结束之日履行完毕。

## 第六节 重要事项

### (二) 公司资产或项目存在盈利预测，且报告期仍处在盈利预测期间，公司就资产或项目是否达到原盈利预测及其原因作出说明

已达到  未达到  不适用

### (三) 业绩承诺的完成情况及其对商誉减值测试的影响

适用  不适用

## 二、报告期内控股股东及其他关联方非经营性占用资金情况

适用  不适用

## 三、违规担保情况

适用  不适用

## 四、公司董事会对会计师事务所“非标准意见审计报告”的说明

适用  不适用

## 五、公司对会计政策、会计估计变更或重大会计差错更正原因和影响的分析说明

### (一) 公司对会计政策、会计估计变更原因及影响的分析说明

适用  不适用

详见第十节财务报告“附注五重要会计政策及会计估计”之“43、重要会计政策和会计估计的变更”。

### (二) 公司对重大会计差错更正原因及影响的分析说明

适用  不适用

### (三) 与前任会计师事务所进行的沟通情况

适用  不适用

### (四) 审批程序及其他说明

适用  不适用

## 六、聘任、解聘会计师事务所情况

单位：万元 币种：人民币

		现聘任
境内会计师事务所名称	天衡会计师事务所（特殊普通合伙）	
境内会计师事务所报酬	315	
境内会计师事务所审计年限	26	
境内会计师事务所注册会计师姓名	魏娜、徐娟娟	
境内会计师事务所注册会计师审计服务的累计年限	魏娜（1年）、徐娟娟（2年）	

	名称	报酬
内部控制审计会计师事务所	天衡会计师事务所（特殊普通合伙）	50

### 聘任、解聘会计师事务所的情况说明

适用  不适用

2024年5月20日，公司召开2023年年度股东大会，决定续聘天衡会计师事务所（特殊普通合伙）为公司2024年度财务审计机构和内部控制审计机构。

### 审计期间改聘会计师事务所的情况说明

适用  不适用

### 审计费用较上一年度下降20%以上(含20%)的情况说明

适用  不适用

## 七、面临退市风险的情况

### （一）导致退市风险警示的原因

适用  不适用

### （二）公司拟采取的应对措施

适用  不适用

### （三）面临终止上市的情况和原因

适用  不适用

## 第六节 重要事项

### 八、破产重整相关事项

适用  不适用

### 九、重大诉讼、仲裁事项

本年度公司有重大诉讼、仲裁事项  本年度公司无重大诉讼、仲裁事项

### 十、上市公司及其董事、监事、高级管理人员、控股股东、实际控制人涉嫌违法违规、受到处罚及整改情况

适用  不适用

### 十一、报告期内公司及其控股股东、实际控制人诚信状况的说明

适用  不适用

报告期内，公司及控股股东、实际控制人诚信情况良好，不存在未按期偿还大额债务、未履行承诺或被上交所公开谴责的情形。

### 十二、重大关联交易

#### (一) 与日常经营相关的关联交易

##### 1、已在临时公告披露且后续实施无进展或变化的事项

适用  不适用

##### 2、已在临时公告披露，但有后续实施的进展或变化的事项

适用  不适用

公司于2024年4月28日召开第九届第五次董事会，审议通过了《关于确认2023年度日常关联交易以及预计2024年度日常关联交易的议案》，对公司与关联方2023年度发生的日常关联交易进行确认，并对2024年度的日常关联交易事项进行预计。详见公司于2024年4月30日在上海证券交易所网站(www.sse.com.cn)披露的《海澜之家集团股份有限公司关于确认2023年度日常关联交易以及预计2024年度日常关联交易的公告》。

报告期，公司与关联方实际发生的日常关联交易情况如下表所示：

单位：万元

关联交易类别	关联方	2024年预计金额	2024年实际发生金额
销售商品	江阴市海澜投资控股有限公司及其子公司	1,500.00	921.55
	江阴桃园山庄休闲度假有限公司	700.00	462.15
接受劳务及其他采购	江阴新马儿岛酒店有限公司	400.00	213.79
	江阴市海澜投资控股有限公司及其子公司	4,050.00	1,925.83
房屋承租	江阴市海澜投资控股有限公司及其子公司		1,568.76
合计		6,650.00	5,092.08

2024 年度实际发生的日常关联交易情况详见公司于 2025 年 4 月 30 日在上海证券交易所网站 (www.sse.com.cn) 披露的《海澜之家集团股份有限公司关于签订日常关联交易框架协议、确认 2024 年度及预计 2025 年度日常关联交易的公告》。

### 3、 临时公告未披露的事项

适用  不适用

## (二) 资产或股权收购、出售发生的关联交易

### 1、 已在临时公告披露且后续实施无进展或变化的事项

适用  不适用

### 2、 已在临时公告披露，但有后续实施的进展或变化的事项

适用  不适用

### 3、 临时公告未披露的事项

适用  不适用

### 4、 涉及业绩约定的，应当披露报告期内的业绩实现情况

适用  不适用

## (三) 共同对外投资的重大关联交易

### 1、 已在临时公告披露且后续实施无进展或变化的事项

适用  不适用

### 2、 已在临时公告披露，但有后续实施的进展或变化的事项

适用  不适用

### 3、 临时公告未披露的事项

适用  不适用

## (四) 关联债权债务往来

### 1、 已在临时公告披露且后续实施无进展或变化的事项

适用  不适用

### 2、 已在临时公告披露，但有后续实施的进展或变化的事项

适用  不适用

### 3、 临时公告未披露的事项

适用  不适用

## 第六节 重要事项

### (五) 公司与存在关联关系的财务公司、公司控股财务公司与关联方之间的金融业务

适用  不适用

### (六) 其他

适用  不适用

## 十三、重大合同及其履行情况

### (一) 托管、承包、租赁事项

#### 1、 托管情况

适用  不适用

#### 2、 承包情况

适用  不适用

#### 3、 租赁情况

适用  不适用

### (二) 担保情况

适用  不适用

### (三) 委托他人进行现金资产管理的情况

#### 1、 委托理财情况

##### (1) 委托理财总体情况

适用  不适用

单位：万元 币种：人民币

类型	资金来源	发生额	未到期余额	逾期未收回金额
其他	自有资金	36,969.70	28,651.76	-

##### 其他情况

适用  不适用

##### (2) 单项委托理财情况

适用  不适用



单位：万元 币种：人民币

受托人	产品名称	委托理财类型	委托理财金额	委托理财起始日期	委托理财终止日期	资金来源	资金投向	是否存在受限情形	报制确定方式	年化收益率	预期收益(如有)	实际收益或损失	未到期金额	逾期未收回金额	是否经过法定程序	未来是否有委托理财计划	减值准备计提金额(如有)
宁波金戈量锐资产管理有限公司	量锐指数增强9号私募证券投资基金	私募基金产品	1,969.70	2021/4/9	实时赎回	自有资金	A股、港股、优先股、债券逆回购、期货期权等	否	按合同约定执行			274.50	1,969.70		是	否	
上海牧鑫资产管理有限公司	国金证券华赢7号牧鑫1期私募证券投资基金	私募基金产品	5,000.00	2021/8/13	2024/11/18	自有资金	股票、资产支持证券、债券、基金、期货期权等	否	按合同约定执行			1,148.80	0.00		是	否	
上海牧鑫资产管理有限公司	牧鑫全天候0号私募证券投资基金	私募基金产品	10,000.00	2021/11/22	实时赎回	自有资金	股票、债券、基金、回购、期货期权、资产管理产品等	否	按合同约定执行			70.19	6,682.06		是	否	
泰康资产管理有限责任公司	泰康资产悦泰多元动力资产管理产品	其他	20,000.00	2023/4/11	实时赎回	自有资金	股票、债券、银行存款、基金、股指期货、国债期货等	否	按合同约定执行			1,452.00	20,000.00		是	否	

其他情况

√ 适用 □ 不适用

国金证券华赢7号牧鑫1期私募证券投资基金已于2024年11月18日全额赎回，截止期末公司已不持有该产品；牧鑫全天候0号私募证券投资基金初始投资金额10,000.00万元（对应54,250,528.94份额），已于2024年12月2日赎回18,000,000.00份额，截至报告期末，剩余36,250,528.94份额。

**(3) 委托理财减值准备**

□ 适用 √ 不适用

**2、 委托贷款情况****(1) 委托贷款总体情况**

□ 适用 √ 不适用

其他情况

□ 适用 √ 不适用

**(2) 单项委托贷款情况**

□ 适用 √ 不适用

其他情况

□ 适用 √ 不适用

## 第六节 重要事项

(3) 委托贷款减值准备

适用  不适用

3、其他情况

适用  不适用

### (四) 其他重大合同

适用  不适用

## 十四、募集资金使用进展说明

适用  不适用

### (一) 募集资金整体使用情况

适用  不适用

单位：元

募集资金来源	募集资金到位时间	募集资金总额	募集资金净额 (1)	招股书或募集说明书中募集资金承诺总额		截至报告期末累计投入募集资金总额 (4)	截至报告期末募集资金使用进度 (%)		本年度投入金额 (8)	本年度投入占比 (%) (9)=(8)/(1)	变更用途的募集资金总额	
				投资总额 (2)	超募资金总额 (3)=(1)-(2)		其中：截至报告期末超募资金累计投入 (5)	超募资金使用进度 (%) (7) = (5)/(3)				
发行可转换债券	2018年7月19日	3,000,000,000.00	2,968,066,981.13	2,968,066,981.13	0	3,052,031,155.21	-	102.83	-	284,598,719.67	9.59	2,758,591,295.90
合计	/	3,000,000,000.00	2,968,066,981.13	2,968,066,981.13	-	3,052,031,155.21	/	/	/	284,598,719.67	/	2,758,591,295.90

[注]：上表中募集资金投入金额以及变更用途的募集资金总额包含利息收入

其他说明

适用  不适用

### (二) 募投项目明细

适用  不适用

1、募集资金明细使用情况

适用  不适用

## 第六节 重要事项

单位：元

募集 资金来源	项目名称	项目性质	是否为 招股书或者 募集说明书 中的承诺		募集资金计划		截至报告期末 累计投入募集 资金总额(2)	截至报告 期末累计投入 进度(%) (3)=(2)/(1)	项目达到 预定 可使用 状态日期		投入进度 是否符合 计划的 进度	投入进度 未达到计划 的具体 原因	本年 实现的 效益 或者研 发成果	本项目 已实现 的效益 或者研 发成果 具体情况	项目可行性 是否发生重 大变化,如 是,请说明 具体情况	项目可行性 是否发生重 大变化,如 是,请说明 具体情况	节余金额
			投资项目	是否涉及变更投向	投资总额(1)	本年投入金额			是否	是否							
	产业链信息化 升级项目	运营管理	是	是, 此项目未取消, 调整 整募集资金投资总额	139,538,561.35	-	139,538,561.35	100.00	2022.7	否	否	详见下方 注释	不适用	不适用	是	-	
	物流园区建设 项目	生产建设	是	是, 此项目未取消, 调整 整募集资金投资总额	153,534,131.40	-	153,534,131.40	100.00	2022.7	否	否	详见下方 注释	不适用	不适用	是	-	
	爱居免研发办 公大楼建设 项目	生产建设	是	是, 此项目取消	0.00	-	-	-	-	否	是	不适用	不适用	不适用	是		
	永久补充流动 资金	其他	否	是, 此项目为新项目	1,437,518,376.72		1,437,518,376.72	100.00	不适用	是	是	不适用	不适用	不适用	否		
发行可转 换债券	收购英氏婴童 股权	其他	否	是, 此项目为新项目	428,524,000.00		428,524,000.00	100.00	不适用	是	是	不适用	不适用	不适用	否		
	洛阳服装生产 基地建设项目	生产建设	否	是, 此项目未取消, 调整 整募集资金投资总额	78,703,793.50	26,393,191.10	78,703,793.50	100.00	2024.9	是	是	不适用	不适用	不适用	否		
	"海澜致+"个 性化定制平台 建设项目	生产建设	否	是, 此项目为新项目	107,274,000.00	76,435,188.18	107,278,954.56	100.00	2024.10	是	是	不适用	不适用	不适用	否	2,028,859.62	
	创新中心建设 项目	研发	否	是, 此项目为新项目	126,025,400.00	84,104,270.00	126,387,612.00	100.29	2024.10	是	是	不适用	不适用	不适用	否	1,892,230.61	
	永久补充流动 资金	其他	否	是, 此项目为新项目	580,545,725.68	97,666,070.39	580,545,725.68	100.00	不适用	是	是	不适用	不适用	不适用	否		
合计	/	/	/	/	3,051,663,988.65	284,598,719.67	3,052,031,155.21	/	/	/	/	/	/	/	/	3,921,090.23	

[注] 上表募集资金计划投资总额为募集资金投资项目调整后的总金额, 该总金额包含各募集资金账户的利息。

2020年8月19日, 公司召开第八届董事会第二次会议和第八届监事会第二次会议, 审议通过了《关于募集资金投资项目延期的议案》, 公司产业链信息化升级项目达到预定可使用状态的时间由2020年7月延长至2022年7月; 物流园区建设项目达到预定可使用状态的时间由2021年7月延长至2022年7月。具体情况参见公司在上海证券交易所网站披露的《海澜之家股份有限公司关于募集资金投资项目延期的公告》。

产业链信息化升级项目进展未达到计划进度主要系门店信息化升级项目尚未完成。外部市场环境发生变化, 线下消费受到冲击, 公司围绕顾客消费习惯和消费场景的改变积极探索直播带货等新型消费形式, 线下门店信息化升级的迫切性降低, 公司将根据各门店的实际销售情况按需进行信息化升级。

物流园区建设项目进展未达到计划进度主要系电商仓库尚未投建。公司通过采取加强研发、控制首单比例等措施, 整体存货规模控制在合理水平, 对增加存储空间的需求下降; 另外, 公司注重柔性供应链的打造, 针对补单、季中新增货品采用供应商直发到店模式, 进一步提升了供应链效率, 释放了原有部分仓库的存储空间。

## 第六节 重要事项

项目可行性发生重大变化的情况说明：

2019年9月15日，公司召开第七届董事会第二十九次会议和第七届监事会第十九次会议，审议通过了《关于转让子公司股权暨关联交易的议案》，公司子公司与相关方签署了《江阴爱居兔服装有限公司股权转让协议》。本次交易完成后，公司子公司持有江阴爱居兔服装有限公司（以下简称“爱居兔”）19%的股权，公司已不再控制爱居兔，爱居兔亦不再纳入公司合并报表范围。为进一步提高募集资金的使用效率，本着谨慎使用募集资金及股东利益最大化的原则，并根据公司的发展规划及实际经营需要，公司已将爱居兔研发办公大楼建设项目、物流园区建设项目的子项目爱居兔仓库建设项目的募集资金（含银行存款利息收入扣除手续费后的净额）永久补充流动资金。上述变更募集资金事项已经2019年第三次债券持有人会议及2019年第二次临时股东大会审议通过。

2022年8月25日，公司召开第八届董事会第十四次会议和第八届监事会第十一次会议，审议通过了《关于变更募集资金投资项目的议案》，变更募集资金投资项目“产业链信息化升级项目”及“物流园区建设项目”（以下合称“原项目”），用于收购英氏婴童股权、洛阳服装生产基地建设项目、“海澜致+”个性化定制平台建设项目、创研中心建设项目，并将剩余募集资金永久补充流动资金（以下合称“新项目”）。原项目可行性分析是基于当时市场环境、公司业务发展规划等因素做出的，但在公司募投项目实施过程中，受经济环境、市场环境、技术进步等诸多不确定因素的影响，继续实施上述募投项目已不符合目前的经营业务需求，亦不符合未来发展规划，且存在无法产生预期间接经营效益的风险。综上，公司基于整体经营实际需要，以及维护好全体股东利益考虑，为降低募集资金投资风险，终止实施原项目，投入实施新项目。上述变更募集资金投资项目事项已经2022年第一次债券持有人会议及2022年第一次临时股东大会审议通过。

### 2、 超募资金明细使用情况

适用      不适用

### (三) 报告期内募投变更或终止情况

√ 适用  不适用

单位：元

变更前项目名称	变更时间(首次公告披露时间)	变更类型	变更/终止前项目募集资金投资总额	变更/终止前项目已投入募集资金总额	变更后项目名称	变更/终止原因	变更/终止后用于补流的募集资金金额	决策程序及信息披露情况说明
洛阳服装生产基地建设项目	2024年9月28日	调减募集资金投资金额	172,569,200.00	78,703,793.50	洛阳服装生产基地建设项目	详见下方注释	97,666,070.39	详见下方注释

[注]公司于2024年9月27日召开第九届董事会第八次会议、第九届监事会第六次会议，审议通过了《关于部分募集资金投资项目调整投资规模并结项暨节余募集资金永久补充流动资金的议案》，公司基于募投项目的进展情况，结合市场需求趋势等因素综合考虑后认为，公司已建成的生产车间，能够满足目前的生产经营需要，职业装的产能能够覆盖现有订单及市场需求，故本着提高资金使用效率的原则，调减该项目的投资总额并结项，并将节余募集资金9,758.91万元（含截至2024年9月26日募集资金账户累计利息收入净额，具体金额以实际补充流动资金时募集资金专户余额为准）永久补充流动资金。具体内容详见公司于2024年9月28日在上海证券交易所网站(www.sse.com.cn)披露的《海澜之家集团股份有限公司关于部分募投项目调整投资规模、结项并将节余募集资金永久补充流动资金的公告》。该事项已经公司于2024年10月15日召开的2024年第一次临时股东大会审议通过。

### (四) 报告期内募集资金使用的其他情况

#### 1、 募集资金投资项目先期投入及置换情况

 适用  不适用

#### 2、 用闲置募集资金暂时补充流动资金情况

 适用  不适用

#### 3、 对闲置募集资金进行现金管理，投资相关产品情况

 适用  不适用

#### 4、 其他

√ 适用  不适用

报告期，“‘海澜致+’个性化定制平台建设项目”及“创研中心建设项目”已完成计划目标，达到预定可使用状态，根据《上市公司自律监管指引第1号—规范运作》的相关规定，上述项目节余募集资金(含利息收入)低于500万或者募集资金投资净额5%，经公司经理办公会议审议，同意将上述项目节余募集资金永久补充流动资金后注销募集资金专户。截至报告期末，上述项目对应的募集资金专户已完成销户，相关三方/四方监管协议相应终止。

## 十五、其他对投资者作出价值判断和投资决策有重大影响的重大事项的说明

 适用  不适用

曾舜晞  
海澜之家青春代言人

## 第七节

# 股份变动及 股东情况



## 一、股本变动情况

### (一) 股份变动情况表

#### 1、 股份变动情况表

单位：股

	本次变动前		本次变动增减(+, -)				本次变动后		
	数量	比例(%)	发行新股	送股	公积金转股	其他	小计	数量	比例(%)
一、有限售条件股份									
1、国家持股									
2、国有法人持股									
3、其他内资持股									
其中：境内非国有法人持股									
境内自然人持股									
4、外资持股									
其中：境外法人持股									
境外自然人持股									
二、无限售条件流通股份	4,381,003,852	100				421,766,444	421,766,444	4,802,770,296	100
1、人民币普通股	4,381,003,852	100				421,766,444	421,766,444	4,802,770,296	100
2、境内上市的外资股									
3、境外上市的外资股									
4、其他									
三、股份总数	4,381,003,852	100				421,766,444	421,766,444	4,802,770,296	100

#### 2、 股份变动情况说明

适用  不适用

公司于2018年7月13日发行的可转换公司债券自2024年1月1日起至2024年4月2日期间，累计共有2,572,785,000元“海澜转债”转换成公司股票，因转股形成的股份数量为421,766,444股。

公司于2024年3月6日召开了第九届第四次董事会和第九届三次监事会会议审议通过了《关于提前赎回“海澜转债”的议案》，决定行使“海澜转债”的提前赎回权利。2024年3月15日，公司披露了《关于实施“海澜转债”赎回暨摘牌的公告》，并在3月16日至4月2日期间披露了12次关于实施“海澜转债”赎回暨摘牌的提示性公告。

2024年4月3日，“海澜转债”正式摘牌，本次赎回“海澜转债”数量为23,000张，赎回兑付总金额为人民币2,330,061.00元（含当期利息），可转债转股期间累计转股483,235,551股，摘牌后，公司总股本增加至4,802,770,296股，具体内容详见公司于2024年4月4日在上海证券交易所网站(www.sse.com.cn)及指定媒体披露的相关公告。

#### 3、 股份变动对最近一年和最近一期每股收益、每股净资产等财务指标的影响(如有)

适用  不适用

报告期内，海澜转债累计转股421,766,444股，公司的总股本由4,381,003,852股变更为4,802,770,296股。公司对2024年基本每股收益、每股净资产进行了重新计算。如按照不实施上述转股事项进行测算，2024年公司基本每股收益、每股净资产分别为0.49元、3.47元；实施上述转股事项后，2024年公司基本每股收益、每股净资产分别为0.46元、3.66元。

## 第七节 股份变动及股东情况

### 4、 公司认为必要或证券监管机构要求披露的其他内容

适用  不适用

### (二) 限售股份变动情况

适用  不适用

## 二、 证券发行与上市情况

### (一) 截至报告期内证券发行情况

适用  不适用

单位：股 币种：人民币

股票及其衍生 证券的种类	发行日期	发行价格 (或利率)	发行数量	上市日期	获准上市 交易数量	交易终止日期
可转换公司债券、分离交易可转债						
可转换公司债券	2018-07-13	100	30,000,000	2018-07-31	30,000,000	2024-03-29

截至报告期内证券发行情况的说明（存续期内利率不同的债券，请分别说明）：

适用  不适用

经中国证券监督管理委员会《关于核准海澜之家股份有限公司公开发行可转换公司债券的批复》（证监许可[2018]836号）核准，公司于2018年7月13日公开发行人民币30.00亿元可转换公司债券，扣除发行费用人民币31,933,018.87元（不含税），募集资金净额为人民币2,968,066,981.13元。上述募集资金于2018年7月19日到位，并经天衡会计师事务所（特殊普通合伙）审验，出具了天衡验字（2018）00061号验资报告。公司设立了相关募集资金专项账户，募集资金到账后，已全部存放于该募集资金专项账户内。

本次发行的可转债期限为发行之日起六年，可转债票面利率第一年0.3%、第二年0.5%、第三年0.8%、第四年1.0%、第五年1.3%、第六年1.8%。本次发行的可转换公司债券采用每年付息一次的付息方式，到期归还本金和最后一年利息。

经上交所“[2018]108号”文同意，公司30亿元可转换公司债券于2018年7月31日起在上交所挂牌交易，债券简称“海澜转债”，债券代码“110045”。

### (二) 公司股份总数及股东结构变动及公司资产和负债结构的变动情况

适用  不适用

普通股股份总数及股东结构变动情况详见本报告第七节“一、股本变动情况”之“(一) 股份变动情况表”。

截至2024年12月31日，公司资产总额3,343,102.05万元，较上年末下降了0.84%；负债总额1,614,410.27万元，较上期末下降了8.66%。



## (三) 现存的内部职工股情况

□ 适用 √ 不适用

## 三、股东和实际控制人情况

## (一) 股东总数

截至报告期末普通股股东总数 (户) 64,889  
 年度报告披露日前上一月末的普通股股东总数 (户) 39,047

## (二) 截至报告期末前十名股东、前十名流通股股东(或无限售条件股东)持股情况表

单位: 股

前十名股东持股情况 (不含通过转融通出借股份)							
股东名称 (全称)	报告期内增减	期末持股数量	比例 (%)	质押、标记或冻结情况			
				持有有限售条件股份数量	股份状态	数量	
						股东性质	
海澜集团有限公司	0	1,765,971,703	36.77	0	质押	875,000,000	境内非国有法人
荣基国际 (香港) 有限公司	0	1,107,604,228	23.06	0	无	0	境外法人
香港中央结算有限公司	-97,623,349	120,107,578	2.50	0	无	0	未知
江阴恒盛国际贸易有限公司	-54,868,202	107,439,490	2.24	0	无	0	境内非国有法人
招商银行股份有限公司 - 上证红利交易型开放式指数证券投资基金	37,739,009	87,515,669	1.82	0	无	0	未知
中国证券金融股份有限公司	-45,600	50,183,270	1.04	0	无	0	未知
中国对外经济贸易信托有限公司 - 外贸信托 - 睿郡稳享私募证券投资基金	13,222,478	34,015,535	0.71	0	无	0	未知
中国农业银行股份有限公司 - 中证 500 交易型开放式指数证券投资基金	24,303,260	33,727,936	0.70	0	无	0	未知
中国平安人寿保险股份有限公司 - 分红 - 个险分红	27,909,524	32,793,024	0.68	0	无	0	未知
国星集团有限公司	-29,306,143	32,057,000	0.67	0	无	0	境外法人

## 第七节 股份变动及股东情况

前十名无限售条件股东持股情况（不含通过转融通出借股份）			
股东名称	持有无限售条件流通股的数量	股份种类及数量	
		种类	数量
海澜集团有限公司	1,765,971,703	人民币普通股	1,765,971,703
荣基国际（香港）有限公司	1,107,604,228	人民币普通股	1,107,604,228
香港中央结算有限公司	120,107,578	人民币普通股	120,107,578
江阴恒盛国际贸易有限公司	107,439,490	人民币普通股	107,439,490
招商银行股份有限公司 - 上证红利交易型开放式指数证券投资基金	87,515,669	人民币普通股	87,515,669
中国证券金融股份有限公司	50,183,270	人民币普通股	50,183,270
中国对外经济贸易信托有限公司 - 外贸信托 - 睿郡稳享私募证券投资基金	34,015,535	人民币普通股	34,015,535
中国农业银行股份有限公司 - 中证 500 交易型开放式指数证券投资基金	33,727,936	人民币普通股	33,727,936
中国平安人寿保险股份有限公司 - 分红 - 个险分红	32,793,024	人民币普通股	32,793,024
国星集团有限公司	32,057,000	人民币普通股	32,057,000
上述股东关联关系或一致行动的说明	海澜集团有限公司与荣基国际（香港）有限公司为一致行动人，与上述其他股东无关联关系。除上述情况外，公司未知其他股东之间是否存在关联关系或属于《上市公司收购管理办法》规定的一致行动人。		

持股 5% 以上股东、前十名股东及前十名无限售流通股股东参与转融通业务出借股份情况

适用  不适用

单位：股

持股 5% 以上股东、前十名股东及前十名无限售流通股股东参与转融通业务出借股份情况								
股东名称（全称）	期初普通账户、 信用账户持股		期初转融通出借股份 且尚未归还		期末普通账户、 信用账户持股		期末转融通出借股份 且尚未归还	
	数量合计	比例 (%)	数量合计	比例 (%)	数量合计	比例 (%)	数量合计	比例 (%)
中国农业银行股份有限公司 - 中证 500 交易型开放式指数证券投资基金	9,424,676	0.22	2,796,200	0.06	33,727,936	0.70	0	0

前十名股东及前十名无限售流通股股东因转融通出借 / 归还原因导致较上期发生变化

适用  不适用

前十名有限售条件股东持股数量及限售条件

适用  不适用

## (三) 战略投资者或一般法人因配售新股成为前10名股东

适用  不适用

## 四、控股股东及实际控制人情况

## (一) 控股股东情况

## 1、 法人

适用  不适用

名称	海澜集团有限公司
单位负责人或法定代表人	周立宸
成立日期	1991年12月31日
主要经营业务	纺织品制造、加工、销售；对外投资；进出口业务等
报告期内控股和参股的其他境内外上市公司的股权情况	截止2024年末，海澜集团持有上海兰卫医学检验所股份有限公司15,287,100股，持股比例为3.82%。
其他情况说明	无

## 2、 自然人

适用  不适用

## 3、 公司不存在控股股东情况的特别说明

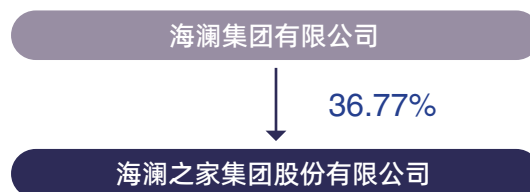
适用  不适用

## 4、 报告期内控股股东变更情况的说明

适用  不适用

## 5、 公司与控股股东之间的产权及控制关系的方框图

适用  不适用



## 第七节 股份变动及股东情况

### (二) 实际控制人情况

#### 1、 法人

适用  不适用

#### 2、 自然人

适用  不适用

姓名	周建平
国籍	中国
是否取得其他国家或地区居留权	否
主要职业及职务	海澜集团和海澜之家品牌创始人，现任中国武术协会副主席、江苏省体育总会副会长、江苏省武术运动协会主席，江阴海澜马文化发展有限公司执行董事、总经理。
过去 10 年曾控股的境内外上市公司情况	无

#### 3、 公司不存在实际控制人情况的特别说明

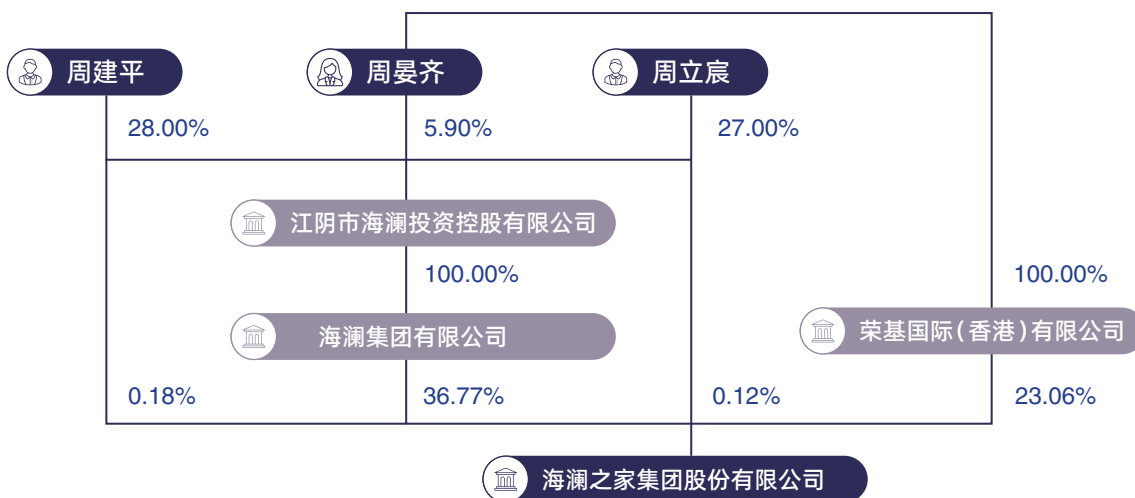
适用  不适用

#### 4、 报告期内公司控制权发生变更的情况说明

适用  不适用

#### 5、 公司与实际控制人之间的产权及控制关系的方框图

适用  不适用



6、 实际控制人通过信托或其他资产管理方式控制公司

适用  不适用

### (三) 控股股东及实际控制人其他情况介绍

适用  不适用

## 五、公司控股股东或第一大股东及其一致行动人累计质押股份数量占其所持公司股份数量比例达到80%以上

适用  不适用

## 六、其他持股在百分之十以上的法人股东

适用  不适用

单位：元 币种：港元

法人股东名称	单位负责人或 法定代表人	成立日期	组织机构代码	注册资本	主要经营业务或 管理活动等情况
荣基国际（香港）有限公司	周晏齐	1998年11月27日	660845	10,000	除持有海澜之家集团股权外，无其他实际经营业务

## 七、股份限制减持情况说明

适用  不适用

## 八、股份回购在报告期的具体实施情况

适用  不适用

曾舜晞  
海澜之家青春代言人

## 第八节

# 优先股 相关情况



## 第八节 优先股相关情况

适用  不适用

曾舜晞  
海澜之家青春代言人

第九节

# 债券 相关情况





## 一、公司债券(含企业债券)和非金融企业债务融资工具

适用  不适用

## 二、可转换公司债券情况

适用  不适用

### (一) 转债发行情况

适用  不适用

经中国证券监督管理委员会《关于核准海澜之家股份有限公司公开发行可转换公司债券的批复》（证监许可[2018]836号）核准，公司于2018年7月13日公开发行了3,000万张可转换公司债券，每张面值100元，发行总额30.00亿元，期限6年。

经上海证券交易所自律监管决定书“[2018]108号”文同意，公司30亿元可转换公司债券于2018年7月31日起在上海证券交易所挂牌交易，债券简称“海澜转债”，债券代码“110045”。

根据有关规定和《海澜之家股份有限公司公开发行可转换公司债券募集说明书》的约定，公司该次发行的“海澜转债”自2019年1月21日起可转换为本公司股份。

### (二) 报告期转债持有人及担保人情况

适用  不适用

可转换公司债券名称	海澜之家集团股份有限公司可转换公司债券
期末转债持有人数	0
本公司转债的担保人	无

前十名转债持有人情况如下：

可转换公司债券持有人名称	期末持债数量(元)	持有比例(%)
无	0	0

## 第九节 债券相关情况

### (三) 报告期转债变动情况

适用 不适用

单位：元 币种：人民币

可转换公司债券名称	本次变动前	转股	本次变动增减		本次变动后
			赎回	回售	
海澜转债	2,575,085,000	2,572,785,000	2,300,000		0

公司于2018年7月13日发行的可转换公司债券自2024年1月1日起至2024年4月2日期间，累计共有2,572,785,000元“海澜转债”转换成公司股票，因转股形成的股份数量为421,766,444股。

公司于2024年3月6日召开了第九届第四次董事会和第九届三次监事会会议审议通过了《关于提前赎回“海澜转债”的议案》，决定行使“海澜转债”的提前赎回权利。2024年3月15日，公司披露了《关于实施“海澜转债”赎回暨摘牌的公告》，并在3月16日至4月2日期间披露了12次关于实施“海澜转债”赎回暨摘牌的提示性公告。

2024年4月3日，“海澜转债”正式摘牌，本次赎回“海澜转债”数量为23,000张，赎回兑付总金额为人民币2,330,061.00元（含当期利息），可转债转股期间累计转股483,235,551股，摘牌后，公司总股本增加至4,802,770,296股，具体内容详见公司于2024年4月4日在上海证券交易所网站（www.sse.com.cn）及指定媒体披露的相关公告。

#### 报告期转债累计转股情况

适用 不适用

可转换公司债券名称	海澜转债
报告期转股额（元）	2,572,785,000
报告期转股数（股）	421,766,444
累计转股数（股）	483,235,551
累计转股数占转股前公司已发行股份总数（%）	10.7559
尚未转股额（元）	0
未转股转债占转债发行总量比例（%）	0

**(四) 转股价格历次调整情况**

√ 适用    □ 不适用

单位：元 币种：人民币

可转换公司债券名称		海澜转债			
转股价格调整日	调整后转股价格	披露时间	披露媒体	转股价格调整说明	
2019年5月15日	12.02	2019年5月9日	《上海证券报》《中国证券报》《证券时报》《证券日报》及上海证券交易所网站	公司2018年度利润分配后,根据《公司可转换公司债券募集说明书》的有关规定,海澜转债转股价格由12.40元/股调整为12.02元/股	
2020年7月8日	11.75	2020年7月2日	《上海证券报》《中国证券报》《证券时报》《证券日报》及上海证券交易所网站	公司2019年度利润分配后,根据《公司可转换公司债券募集说明书》的有关规定,海澜转债转股价格由12.02元/股调整为11.75元/股	
2021年4月28日	7.30	2021年4月27日	《上海证券报》《中国证券报》《证券时报》《证券日报》及上海证券交易所网站	公司A股股票价格已满足《募集说明书》中规定的转股价格向下修正的条件。公司于2021年4月26日召开第八届第七次董事会会议,审议通过了《关于确定向下修正“海澜转债”转股价格的议案》,确定“海澜转债”的转股价格由11.75元/股调整为7.30元/股	
2021年6月17日	7.04	2021年6月10日	《上海证券报》《中国证券报》《证券时报》《证券日报》及上海证券交易所网站	公司2020年度利润分配后,根据《公司可转换公司债券募集说明书》的有关规定,海澜转债转股价格由7.30元/股调整为7.04元/股	
2022年6月29日	6.53	2022年6月23日	《上海证券报》《中国证券报》《证券时报》《证券日报》及上海证券交易所网站	公司2021年度利润分配后,根据《公司可转换公司债券募集说明书》的有关规定,海澜转债转股价格由7.04元/股调整为6.53元/股	
2023年6月6日	6.10	2023年5月31日	《上海证券报》《中国证券报》《证券时报》《证券日报》及上海证券交易所网站	公司2022年度利润分配后,根据《公司可转换公司债券募集说明书》的有关规定,海澜转债转股价格由6.53元/股调整为6.10元/股	
截至本报告期末最新转股价格				不适用	

**(五) 公司的负债情况、资信变化情况及在未来年度还债的现金安排**

√ 适用    □ 不适用

报告期末,公司负债合计1,614,410.27万元,其中流动负债1,525,600.17万元,非流动负债88,810.10万元。

公司各方面经营情况稳定,资信情况良好,运营资金充足,报告期完成可转换公司债券全部转股赎回,截至报告期末,除租赁负债外,公司不存在其他大额有息负债,资产负债结构进一步优化。

**(六) 转债其他情况说明**

□ 适用    √ 不适用

曾舜晞  
海澜之家青春代言人

第十节

财务报告



## 一、审计报告

√ 适用    □ 不适用

天衡审字（2025）01194号

海澜之家集团股份有限公司全体股东：

### 一、 审计意见

我们审计了海澜之家集团股份有限公司（以下简称“海澜股份公司”）财务报表，包括2024年12月31日的合并及母公司资产负债表，2024年度的合并及母公司利润表、合并及母公司现金流量表、合并及母公司股东权益变动表以及相关财务报表附注。

我们认为，后附的财务报表在所有重大方面按照企业会计准则的规定编制，公允反映了海澜股份公司2024年12月31日的合并及母公司财务状况以及2024年度的合并及母公司经营成果和现金流量。

### 二、 形成审计意见的基础

我们按照中国注册会计师审计准则的规定执行了审计工作。审计报告的“注册会计师对财务报表审计的责任”部分进一步阐述了我们在这些准则下的责任。按照中国注册会计师职业道德守则，我们独立于海澜股份公司，并履行了职业道德方面的其他责任。我们相信，我们获取的审计证据是充分、适当的，为发表审计意见提供了基础。

### 三、 关键审计事项

关键审计事项是我们根据职业判断，认为对本期财务报表审计最为重要的事项。这些事项的应对以对财务报表整体进行审计并形成审计意见为背景，我们不对这些事项单独发表意见。我们确定下列事项是需要在审计报告中沟通的关键审计事项。

#### （一） 存货跌价准备

##### 1、 事项描述

报告期末，公司根据存货可变现净值测试存货是否存在减值情况，存货可变现净值按存货的估计售价减去至完工时估计将要发生的成本、估计的销售费用以及相关税费后的金额确定。公司将存放在公司总部仓库及直营门店的“海澜之家”及其他连锁经营品牌等存货划分为库存商品，将“库存商品”发送到加盟店及其他门店后，再划分为“委托代销商品”。公司库存商品和委托代销商品的内容主要为服饰类存货，如果出现可变现净值低于账面价值的情况，就按照其差额计提存货跌价准备。截止2024年12月31日，海澜股份公司库存商品和委托代销商品期末余额中，附不可退货条款存货和附可退货条款存货余额分别为4,201,572,443.17元和8,271,366,215.84元，附不可退货条款存货计提存货跌价准备余额为859,034,322.41元，附可退货条款存货不计提存货跌价准备，两项账面价值合计占总资产的比例为34.74%。由于存货金额重大，且预计售价的确定过程涉及管理层的判断和估计，我们将存货跌价准备确认为关键审计事项。

关于存货跌价准备的会计政策参见财务报表附注五、17；相关信息披露详见财务报表附注七、10。

# 审计报告

### 2、 审计应对

我们执行的主要审计程序有：

- (1) 测试了有关存货跌价准备的关键内部控制的设计和执行，以确认内部控制的有效性。
- (2) 获取并且评价公司计提存货跌价准备相关假设和方法，复核可变现净值确认依据，评估其合理性。
- (3) 对存货进行实地盘点，检查存货的数量，关注其实际状况。
- (4) 结合应付账款的审计，确认存货的真实和完整，确认存货的所有权，是否附可退货条款，进而分析计提存货跌价准备对象的合理性。
- (5) 取得了存货库龄清单，对其实施分析性程序，进而分析计提存货跌价准备对象的合理性。

### (二) 商誉的减值

#### 1、 事项描述

海澜股份公司的商誉为非同一控制下企业合并形成。截止 2024 年 12 月 31 日，商誉期末金额为 944,950,862.64 元，2019 年度新增对英氏婴童用品有限公司、2024 年度新增对斯搏兹品牌管理（上海）有限公司股权投资形成，占合并报表总资产的比例为 2.83%。根据企业会计准则的规定，管理层需要每年末对商誉进行减值测试，以确定是否存在减值损失。管理层通过比较被分摊商誉的相关资产组的可收回金额与该资产组及商誉的账面价值，对商誉进行减值测试，资产组的可收回金额按照资产组的预计未来现金流量的现值与资产的公允价值减去处置费用后的净额两者之间较高者确定，其预计的未来现金流量以预测期财务预算为基础来确定。预测可收回金额涉及对资产组未来现金流量现值的预测，管理层在预测中需要做出重大判断和假设，特别是对于未来收入增长率、预计销售利润率和折现率等。由于商誉金额重大，且管理层需要作出重大判断，我们将商誉的减值确定为关键审计事项。

关于商誉减值的会计政策参见财务报表附注五、29；相关信息披露详见财务报表附注七、27。

#### 2、 审计应对

我们执行的主要审计程序有：

- (1) 了解海澜股份公司商誉减值测试的控制程序，包括复核管理层对资产组的认定和商誉的分摊方法；
- (2) 了解各资产组的历史业绩情况及发展规划，以及宏观经济和所属行业的发展趋势；
- (3) 评估商誉减值测试的估值方法，评价商誉减值测试关键假设的适当性；
- (4) 评价测试所引用参数的合理性，包括未来收入增长率、预计销售利润率和折现率等；
- (5) 关注财务报告中对商誉减值相关信息的列报和披露。

# 审计报告

## (三) 收入确认

### 1、 事项描述

公司销售收入主要来源于两个业务，一是海澜之家等品牌服饰的销售，二是团购定制商品的生产 and 销售。其中，海澜之家品牌业务和团购定制商品的销售占主导。公司主要收入确认的具体原则：(1) 对于线下销售，直营模式根据商品已经移交客户并取得收款权确认收入，代销模式在受托方售出商品且提供结算清单时确认收入；(2) 对于线上销售，直营模式根据客户已经收货并取得收款权确认收入，入仓模式根据电商平台开出的结算清单确认收入。2024 年度公司实现销售收入 20,956,516,605.34 元，由于营业收入为公司的关键业绩指标之一，对公司利润产生直接且重要的影响，因此，我们将销售收入的确认确定为关键审计事项。

### 2、 审计应对

我们执行的主要审计程序有：

- (1) 了解和评价公司与收入确认相关内部控制的设计的合理性，测试了运行的有效性；
- (2) 通过对管理层访谈，了解公司收入确认政策，选取样本检查销售合同，以识别与商品控制权转移相关的合同条款，评价收入确认是否符合企业会计准则的要求；
- (3) 选取收入确认样本，执行细节测试，以抽样方式检查与收入确认相关的支持性文件，包括销售合同、销售订单、销售出库单、销售发票、银行回单等，核实收入确认是否符合公司会计政策的要求；
- (4) 抽取样本，对主要客户实施函证程序；
- (5) 执行包括分析产品销售毛利率，分析公司销售表现是否和行业环境相符等分析性复核程序，判断销售收入是否存在异常波动；
- (6) 对收入执行截止测试，确认收入确认是否记录在正确的会计期间；
- (7) 执行期后检查程序，关注是否存在重大销售退回，评估其对财务报表的影响；
- (8) 通过 IT 审计程序，核实收入的真实性和完整性。

关于收入确认的会计政策参见财务报表附注五、37；相关信息披露详见财务报表附注七、61。

## 四、 其他信息

海澜股份公司管理层（以下简称管理层）对其他信息负责。其他信息包括海澜股份公司 2024 年度报告中涵盖的信息，但不包括财务报表和我们的审计报告。

我们对财务报表发表的审计意见不涵盖其他信息，我们也不对其他信息发表任何形式的鉴证结论。

结合我们对财务报表的审计，我们的责任是阅读其他信息，在此过程中，考虑其他信息是否与财务报表或我们在审计过程中了解到的情况存在重大不一致或者似乎存在重大错报。

基于我们已执行的工作，如果我们确定其他信息存在重大错报，我们应当报告该事实。在这方面，我们无任何事项需要报告。

# 审计报告

### 五、管理层和治理层对财务报表的责任

管理层负责按照企业会计准则的规定编制财务报表，使其实现公允反映，并设计、执行和维护必要的内部控制，以使财务报表不存在由于舞弊或错误导致的重大错报。

在编制财务报表时，管理层负责评估海澜股份公司的持续经营能力，披露与持续经营相关的事项（如适用），并运用持续经营假设，除非管理层计划清算海澜股份公司、终止运营或别无其他现实的选择。

治理层负责监督海澜股份公司的财务报告过程。

### 六、注册会计师对财务报表审计的责任

我们的目标是对财务报表整体是否不存在由于舞弊或错误导致的重大错报获取合理保证，并出具包含审计意见的审计报告。合理保证是高水平的保证，但并不能保证按照审计准则执行的审计在某一重大错报存在时总能发现。错报可能由于舞弊或错误导致，如果合理预期错报单独或汇总起来可能影响财务报表使用者依据财务报表作出的经济决策，则通常认为错报是重大的。

在按照审计准则执行审计工作的过程中，我们运用职业判断，并保持职业怀疑。同时，我们也执行以下工作：

- (1) 识别和评估由于舞弊或错误导致的财务报表重大错报风险，设计和实施审计程序以应对这些风险，并获取充分、适当的审计证据，作为发表审计意见的基础。由于舞弊可能涉及串通、伪造、故意遗漏、虚假陈述或凌驾于内部控制之上，未能发现由于舞弊导致的重大错报的风险高于未能发现由于错误导致的重大错报的风险。
- (2) 了解与审计相关的内部控制，以设计恰当的审计程序。
- (3) 评价管理层选用会计政策的恰当性和作出会计估计及相关披露的合理性。
- (4) 对管理层使用持续经营假设的恰当性得出结论。同时，根据获取的审计证据，就可能导致对海澜股份公司持续经营能力产生重大疑虑的事项或情况是否存在重大不确定性得出结论。如果我们得出结论认为存在重大不确定性，审计准则要求我们在审计报告中提请报表使用者注意财务报表中的相关披露；如果披露不充分，我们应当发表非无保留意见。我们的结论基于截至审计报告日可获得的信息。然而，未来的事项或情况可能导致海澜股份公司不能持续经营。
- (5) 评价财务报表的总体列报（包括披露）、结构和内容，并评价财务报表是否公允反映相关交易和事项。
- (6) 就海澜股份公司中实体或业务活动的财务信息获取充分、适当的审计证据，以对合并财务报表发表审计意见。我们负责指导、监督和执行集团审计，并对审计意见承担全部责任。

我们与治理层就计划的审计范围、时间安排和重大审计发现等事项进行沟通，包括沟通我们在审计中识别出的值得关注的内部控制缺陷。

我们还就已遵守与独立性相关的职业道德要求向治理层提供声明，并与治理层沟通可能被合理认为影响我们独立性的所有关系和其他事项，以及相关的防范措施（如适用）。



## 审计报告

从与治理层沟通过的事项中，我们确定哪些事项对本期财务报表审计最为重要，因而构成关键审计事项。我们在审计报告中描述这些事项，除非法律法规禁止公开披露这些事项，或在极少数情形下，如果合理预期在审计报告中沟通某事项造成的负面后果超过在公众利益方面产生的益处，我们确定不应在审计报告中沟通该事项。

天衡会计师事务所  
(特殊普通合伙)

中国·南京  
2025年4月29日

中国注册会计师：魏娜  
(项目合伙人)

中国注册会计师：徐娟娟

## 合并资产负债表

2024年12月31日

## 二、财务报表

编制单位：海澜之家集团股份有限公司

单位：元 币种：人民币

项目	附注	2024年12月31日	2023年12月31日
<b>流动资产：</b>			
货币资金	七、1	6,793,794,968.00	11,901,156,183.83
结算备付金			
拆出资金			
交易性金融资产	七、2	305,099,772.94	365,041,769.40
衍生金融资产			
应收票据			
应收账款	七、5	1,225,315,106.10	1,005,123,628.55
应收款项融资	七、7	24,046,094.35	35,244,092.58
预付款项	七、8	237,574,167.11	230,440,671.06
应收保费			
应收分保账款			
应收分保合同准备金			
其他应收款	七、9	538,425,065.13	393,199,527.36
其中：应收利息			
应收股利			
买入返售金融资产			
存货	七、10	11,986,958,080.42	9,336,829,906.65
其中：数据资源			
合同资产			
持有待售资产			
一年内到期的非流动资产	七、12	833,711,819.44	1,434,754,111.10
其他流动资产	七、13	508,243,905.03	302,780,933.80
流动资产合计		22,453,168,978.52	25,004,570,824.33
<b>非流动资产：</b>			
发放贷款和垫款			
债权投资			

## 合并资产负债表

2024年12月31日

项目	附注	2024年12月31日	2023年12月31日
其他债权投资			
长期应收款			
长期股权投资	七、17		194,022,347.02
其他权益工具投资	七、18	251,792,957.89	244,161,972.33
其他非流动金融资产	七、19	293,435,063.73	244,162,546.20
投资性房地产	七、20	712,685,141.21	886,064,324.15
固定资产	七、21	2,892,059,819.39	2,942,759,791.24
在建工程	七、22	2,626,207.44	74,274,697.41
生产性生物资产			
油气资产			
使用权资产	七、25	1,674,305,670.57	1,351,225,979.46
无形资产	七、26	647,694,116.02	688,135,531.38
其中：数据资源			
开发支出			
其中：数据资源			
商誉	七、27	800,446,926.61	732,326,477.95
长期待摊费用	七、28	396,875,947.41	299,191,203.14
递延所得税资产	七、29	657,872,690.56	542,497,562.92
其他非流动资产	七、30	2,648,057,006.05	509,448,505.07
非流动资产合计		10,977,851,546.88	8,708,270,938.27
资产总计		33,431,020,525.40	33,712,841,762.60
<b>流动负债：</b>			
短期借款			
向中央银行借款			
拆入资金			
交易性金融负债			
衍生金融负债			
应付票据	七、35	1,241,670,000.00	1,316,210,000.00
应付账款	七、36	10,017,396,594.70	8,768,665,934.38
预收款项	七、37	4,241,800.00	5,241,800.00
合同负债	七、38	613,869,312.80	792,856,591.64
卖出回购金融资产款			

## 第十节 财务报告

### 合并资产负债表

2024年12月31日

项目	附注	2024年12月31日	2023年12月31日
吸收存款及同业存放			
代理买卖证券款			
代理承销证券款			
应付职工薪酬	七、39	505,409,662.13	538,837,431.53
应交税费	七、40	797,733,690.88	696,478,149.50
其他应付款	七、41	984,158,726.27	1,216,748,274.56
其中：应付利息			
应付股利			
应付手续费及佣金			
应付分保账款			
持有待售负债			
一年内到期的非流动负债	七、43	974,018,353.85	3,312,001,069.68
其他流动负债	七、44	117,503,528.21	121,251,306.41
流动负债合计		15,256,001,668.84	16,768,290,557.70
<b>非流动负债：</b>			
保险合同准备金			
长期借款			
应付债券	七、46		
其中：优先股			
永续债			
租赁负债	七、47	691,270,434.94	653,278,938.33
长期应付款	七、48	130,260,000.00	169,130,000.00
长期应付职工薪酬			
预计负债			
递延收益			
递延所得税负债	七、29	66,570,565.79	84,468,049.22
其他非流动负债			
非流动负债合计		888,101,000.73	906,876,987.55
负债合计		16,144,102,669.57	17,675,167,545.25

## 合并资产负债表

2024年12月31日

项目	附注	2024年12月31日	2023年12月31日
所有者权益（或股东权益）：			
实收资本（或股本）	七、53	1,478,129,432.00	1,056,362,988.00
其他权益工具	七、54		472,118,230.03
其中：优先股			
永续债			
资本公积	七、55	3,570,047,974.94	940,816,161.40
减：库存股			
其他综合收益	七、57	-109,908,612.17	-128,253,591.10
专项储备			
盈余公积	七、59	2,614,056,485.47	2,424,890,515.44
一般风险准备			
未分配利润	七、60	9,458,929,772.22	11,283,681,649.81
归属于母公司所有者权益（或股东权益）合计		17,011,255,052.46	16,049,615,953.58
少数股东权益		275,662,803.37	-11,941,736.23
所有者权益（或股东权益）合计		17,286,917,855.83	16,037,674,217.35
负债和所有者权益（或股东权益）总计		33,431,020,525.40	33,712,841,762.60

公司负责人：周立宸

主管会计工作负责人：秦敏杰

会计机构负责人：秦敏杰

## 母公司资产负债表

2024年12月31日

编制单位：海澜之家集团股份有限公司

单位：元 币种：人民币

项目	附注	2024年12月31日	2023年12月31日
<b>流动资产：</b>			
货币资金		2,654,591,177.75	5,447,070,050.34
交易性金融资产		555,887.49	316,881.28
衍生金融资产			
应收票据			
应收账款	十九、1	326,341,152.60	375,548,233.61
应收款项融资		23,746,094.35	38,674,092.58
预付款项		9,019,922.50	38,100,809.31
其他应收款	十九、2	4,310,784,316.26	4,143,834,684.60
其中：应收利息			
应收股利			
存货		648,754,608.72	652,257,566.93
其中：数据资源			
合同资产			
持有待售资产			
一年内到期的非流动资产			
其他流动资产		73,891,641.57	93,181,452.34
流动资产合计		8,047,684,801.24	10,788,983,770.99
<b>非流动资产：</b>			
债权投资			
其他债权投资			
长期应收款			
长期股权投资	十九、3	17,228,412,756.13	17,228,412,756.13
其他权益工具投资		225,626,956.99	220,728,646.75
其他非流动金融资产			
投资性房地产		297,360,765.27	322,453,701.90
固定资产		151,163,247.52	176,177,094.34
在建工程			6,956,104.59
生产性生物资产			
油气资产			

## 母公司资产负债表

2024年12月31日

项目	附注	2024年12月31日	2023年12月31日
使用权资产		19,557,999.56	6,406,433.60
无形资产		11,485,155.13	12,395,214.35
其中：数据资源			
开发支出			
其中：数据资源			
商誉			
长期待摊费用		14,549,431.20	24,335,298.29
递延所得税资产		4,222,628.98	
其他非流动资产		758,885,384.44	2,728,008.44
非流动资产合计		18,711,264,325.22	18,000,593,258.39
资产总计		26,758,949,126.46	28,789,577,029.38
<b>流动负债：</b>			
短期借款			
交易性金融负债			
衍生金融负债			
应付票据			
应付账款		204,538,791.52	181,143,177.69
预收款项			
合同负债		416,080,614.00	611,224,450.29
应付职工薪酬		60,837,835.59	70,644,319.73
应交税费		103,280,419.35	128,903,599.67
其他应付款		186,017,151.34	928,054,761.31
其中：应付利息			
应付股利			
持有待售负债			
一年内到期的非流动负债		5,841,430.61	2,573,124,023.31
其他流动负债		54,090,479.82	79,459,178.54
流动负债合计		1,030,686,722.23	4,572,553,510.54

## 第十节 财务报告

### 母公司资产负债表

2024年12月31日

项目	附注	2024年12月31日	2023年12月31日
<b>非流动负债：</b>			
长期借款			
应付债券			
其中：优先股			
永续债			
租赁负债		14,111,405.51	4,036,836.10
长期应付款			
长期应付职工薪酬			
预计负债			
递延收益			
递延所得税负债			4,935,702.03
其他非流动负债			
非流动负债合计		14,111,405.51	8,972,538.13
负债合计		1,044,798,127.74	4,581,526,048.67
<b>所有者权益（或股东权益）：</b>			
实收资本（或股本）		4,802,770,296.00	4,381,003,852.00
其他权益工具			472,118,230.03
其中：优先股			
永续债			
资本公积		11,395,815,395.09	8,766,583,581.55
减：库存股			
其他综合收益		22,970,217.74	19,296,485.06
专项储备			
盈余公积		2,401,385,148.00	2,212,219,177.97
未分配利润		7,091,209,941.89	8,356,829,654.10
所有者权益（或股东权益）合计		25,714,150,998.72	24,208,050,980.71
负债和所有者权益（或股东权益）总计		26,758,949,126.46	28,789,577,029.38

公司负责人：周立宸

主管会计工作负责人：秦敏杰

会计机构负责人：秦敏杰



## 合并利润表

2024年1-12月

编制单位：海澜之家集团股份有限公司

单位：元 币种：人民币

项目	附注	2024 年度	2023 年度
一、营业总收入		20,956,516,605.34	21,527,549,051.48
其中：营业收入	七、61	20,956,516,605.34	21,527,549,051.48
利息收入			
已赚保费			
手续费及佣金收入			
二、营业总成本		17,733,992,529.96	17,666,948,341.91
其中：营业成本	七、61	11,627,603,625.75	11,954,406,129.01
利息支出			
手续费及佣金支出			
退保金			
赔付支出净额			
提取保险责任准备金净额			
保单红利支出			
分保费用			
税金及附加	七、62	116,154,726.39	149,563,600.21
销售费用	七、63	4,841,331,902.68	4,353,303,134.13
管理费用	七、64	1,035,681,929.11	962,592,365.86
研发费用	七、65	288,131,580.98	200,336,689.29
财务费用	七、66	-174,911,234.95	46,746,423.41
其中：利息费用		62,714,817.73	223,416,062.05
利息收入		255,166,141.35	197,397,307.46
加：其他收益	七、67	26,033,132.05	22,368,989.72
投资收益（损失以“-”号填列）	七、68	124,061,347.92	185,959,070.99
其中：对联营企业和合营企业的投资收益		13,134,281.24	34,022,347.02
以摊余成本计量的金融资产终止确认收益			
汇兑收益（损失以“-”号填列）			
净敞口套期收益（损失以“-”号填列）			
公允价值变动收益（损失以“-”号填列）	七、70	34,114,541.16	-2,902,395.83
信用减值损失（损失以“-”号填列）	七、71	-37,985,886.72	-4,358,070.53

## 第十节 财务报告

### 合并利润表

2024年1 - 12月

项目	附注	2024 年度	2023 年度
资产减值损失（损失以“-”号填列）	七、72	-568,626,613.13	-452,448,861.87
资产处置收益（损失以“-”号填列）	七、73	-19,697,269.30	1,461,602.16
<b>三、营业利润（亏损以“-”号填列）</b>		<b>2,780,423,327.36</b>	<b>3,610,681,044.21</b>
加：营业外收入	七、74	18,780,449.67	30,277,114.43
减：营业外支出	七、75	11,938,268.58	17,052,474.02
<b>四、利润总额（亏损总额以“-”号填列）</b>		<b>2,787,265,508.45</b>	<b>3,623,905,684.62</b>
减：所得税费用	七、76	598,253,182.19	705,470,360.51
<b>五、净利润（净亏损以“-”号填列）</b>		<b>2,189,012,326.26</b>	<b>2,918,435,324.11</b>
（一）按经营持续性分类			
1. 持续经营净利润（净亏损以“-”号填列）		2,189,012,326.26	2,918,435,324.11
2. 终止经营净利润（净亏损以“-”号填列）			
（二）按所有权归属分类			
1. 归属于母公司股东的净利润（净亏损以“-”号填列）		2,158,602,626.28	2,951,962,445.72
2. 少数股东损益（净亏损以“-”号填列）		30,409,699.98	-33,527,121.61
<b>六、其他综合收益的税后净额</b>	七、57	<b>18,344,978.93</b>	<b>24,150,067.18</b>
（一）归属母公司所有者的其他综合收益的税后净额		18,344,978.93	24,150,067.18
1. 不能重分类进损益的其他综合收益		5,798,239.16	22,893,161.36
（1）重新计量设定受益计划变动额			
（2）权益法下不能转损益的其他综合收益			
（3）其他权益工具投资公允价值变动		5,798,239.16	22,893,161.36
（4）企业自身信用风险公允价值变动			
2. 将重分类进损益的其他综合收益		12,546,739.77	1,256,905.82
（1）权益法下可转损益的其他综合收益			
（2）其他债权投资公允价值变动			
（3）金融资产重分类计入其他综合收益的金额			
（4）其他债权投资信用减值准备			
（5）现金流量套期储备			
（6）外币财务报表折算差额		12,546,739.77	1,256,905.82
（7）其他			
（二）归属于少数股东的其他综合收益的税后净额			

## 合并利润表

2024年1 - 12月

项目	附注	2024 年度	2023 年度
<b>七、综合收益总额</b>		<b>2,207,357,305.19</b>	<b>2,942,585,391.29</b>
（一）归属于母公司所有者的综合收益总额		2,176,947,605.21	2,976,112,512.90
（二）归属于少数股东的综合收益总额		30,409,699.98	-33,527,121.61
<b>八、每股收益：</b>			
（一）基本每股收益（元 / 股）		0.46	0.68
（二）稀释每股收益（元 / 股）		0.46	0.64

公司负责人：周立宸

主管会计工作负责人：秦敏杰

会计机构负责人：秦敏杰

## 第十节 财务报告

# 母公司利润表

2024年1 - 12月

编制单位：海澜之家集团股份有限公司

单位：元 币种：人民币

项目	附注	2024 年度	2023 年度
<b>一、营业收入</b>	十九、4	2,680,388,270.60	2,573,584,593.14
减：营业成本	十九、4	1,782,771,770.23	1,504,315,194.52
税金及附加		17,980,710.75	23,025,503.58
销售费用		418,454,497.94	293,075,161.78
管理费用		213,744,204.89	211,010,184.42
研发费用		45,340,790.41	46,618,657.77
财务费用		-77,626,091.89	111,772,497.40
其中：利息费用		6,807,581.82	167,970,641.88
利息收入		84,522,536.81	56,310,822.32
加：其他收益		5,424,086.19	3,207,915.39
投资收益（损失以“-”号填列）	十九、5	2,500,000,000.00	1,041,119,371.83
其中：对联营企业和合营企业的投资收益			
以摊余成本计量的金融资产终止确认收益			
净敞口套期收益（损失以“-”号填列）			
公允价值变动收益（损失以“-”号填列）		32,750.51	-370,964.48
信用减值损失（损失以“-”号填列）		-161,852.54	8,197,321.51
资产减值损失（损失以“-”号填列）			
资产处置收益（损失以“-”号填列）		92,914.99	472,173.02
<b>二、营业利润（亏损以“-”号填列）</b>		<b>2,785,110,287.42</b>	<b>1,436,393,210.94</b>
加：营业外收入		2,048,117.67	3,544,881.87
减：营业外支出		3,064,038.03	7,603,415.48
<b>三、利润总额（亏损总额以“-”号填列）</b>		<b>2,784,094,367.06</b>	<b>1,432,334,677.33</b>
减：所得税费用		66,359,575.40	116,489,124.84
<b>四、净利润（净亏损以“-”号填列）</b>		<b>2,717,734,791.66</b>	<b>1,315,845,552.49</b>
（一）持续经营净利润（净亏损以“-”号填列）		2,717,734,791.66	1,315,845,552.49
（二）终止经营净利润（净亏损以“-”号填列）			

## 母公司利润表

2024年1 - 12月

项目	附注	2024 年度	2023 年度
<b>五、其他综合收益的税后净额</b>		<b>3,673,732.68</b>	<b>19,296,485.06</b>
（一）不能重分类进损益的其他综合收益			
1. 重新计量设定受益计划变动额			
2. 权益法下不能转损益的其他综合收益			
3. 其他权益工具投资公允价值变动			
4. 企业自身信用风险公允价值变动			
（二）将重分类进损益的其他综合收益		<b>3,673,732.68</b>	<b>19,296,485.06</b>
1. 权益法下可转损益的其他综合收益			
2. 其他债权投资公允价值变动			
3. 金融资产重分类计入其他综合收益的金额		<b>3,673,732.68</b>	<b>19,296,485.06</b>
4. 其他债权投资信用减值准备			
5. 现金流量套期储备			
6. 外币财务报表折算差额			
7. 其他			
<b>六、综合收益总额</b>		<b>2,721,408,524.34</b>	<b>1,335,142,037.55</b>
<b>七、每股收益：</b>			
（一）基本每股收益（元/股）			
（二）稀释每股收益（元/股）			

公司负责人：周立宸

主管会计工作负责人：秦敏杰

会计机构负责人：秦敏杰

## 第十节 财务报告

# 合并现金流量表

2024年1 - 12月

编制单位：海澜之家集团股份有限公司

单位：元 币种：人民币

项目	附注	2024 年度	2023 年度
<strong>一、经营活动产生的现金流量：</strong>			
销售商品、提供劳务收到的现金		22,943,995,555.73	23,613,263,029.41
客户存款和同业存放款项净增加额			
向中央银行借款净增加额			
向其他金融机构拆入资金净增加额			
收到原保险合同保费取得的现金			
收到再保业务现金净额			
保户储金及投资款净增加额			
收取利息、手续费及佣金的现金			
拆入资金净增加额			
回购业务资金净增加额			
代理买卖证券收到的现金净额			
收到的税费返还		13,612,739.00	142,399,831.65
收到其他与经营活动有关的现金	七、78(1)	529,291,118.20	711,584,187.74
经营活动现金流入小计		23,486,899,412.93	24,467,247,048.80
购买商品、接受劳务支付的现金		13,732,687,901.86	11,699,364,700.65
客户贷款及垫款净增加额			
存放中央银行和同业款项净增加额			
支付原保险合同赔付款项的现金			
拆出资金净增加额			
支付利息、手续费及佣金的现金			
支付保单红利的现金			
支付给职工及为职工支付的现金		2,494,627,577.64	2,467,055,565.18
支付的各项税费		1,434,402,767.76	2,214,211,166.34
支付其他与经营活动有关的现金	七、78(1)	3,508,159,959.08	2,856,138,812.30
经营活动现金流出小计		21,169,878,206.34	19,236,770,244.47
经营活动产生的现金流量净额		2,317,021,206.59	5,230,476,804.33

## 合并现金流量表

2024年1-12月

项目	附注	2024 年度	2023 年度
<b>二、投资活动产生的现金流量：</b>			
收回投资收到的现金		83,220,000.00	30,000,000.00
取得投资收益收到的现金		11,487,967.31	
处置固定资产、无形资产和其他长期资产收回的现金净额		598,166.71	1,016,187.94
处置子公司及其他营业单位收到的现金净额			302,508,099.56
收到其他与投资活动有关的现金	七、78(2)	77,009,802.22	659,143.23
投资活动现金流入小计		172,315,936.24	334,183,430.73
购建固定资产、无形资产和其他长期资产支付的现金		487,759,181.26	629,961,832.06
投资支付的现金		51,000,000.00	461,887,845.76
质押贷款净增加额			
取得子公司及其他营业单位支付的现金净额			
支付其他与投资活动有关的现金	七、78(2)	2,130,000,000.00	18,837,458.96
投资活动现金流出小计		2,668,759,181.26	1,110,687,136.78
投资活动产生的现金流量净额		-2,496,443,245.02	-776,503,706.05
<b>三、筹资活动产生的现金流量：</b>			
吸收投资收到的现金		3,500,000.00	125,000.00
其中：子公司吸收少数股东投资收到的现金		3,500,000.00	125,000.00
取得借款收到的现金			
收到其他与筹资活动有关的现金	七、78(3)	1,460,000,000.00	702,000,000.00
筹资活动现金流入小计		1,463,500,000.00	702,125,000.00
偿还债务支付的现金			
分配股利、利润或偿付利息支付的现金		3,794,188,533.84	1,895,778,030.79
其中：子公司支付给少数股东的股利、利润			
支付其他与筹资活动有关的现金	七、78(3)	2,516,556,637.98	2,004,634,558.82
筹资活动现金流出小计		6,310,745,171.82	3,900,412,589.61
筹资活动产生的现金流量净额		-4,847,245,171.82	-3,198,287,589.61
<b>四、汇率变动对现金及现金等价物的影响</b>		3,420,061.40	-5,982,462.96
<b>五、现金及现金等价物净增加额</b>		-5,023,247,148.85	1,249,703,045.71
加：期初现金及现金等价物余额		11,727,300,974.39	10,477,597,928.68
<b>六、期末现金及现金等价物余额</b>	七、79(4)	6,704,053,825.54	11,727,300,974.39

公司负责人：周立宸

主管会计工作负责人：秦敏杰

会计机构负责人：秦敏杰

## 母公司现金流量表

2024年1-12月

编制单位：海澜之家集团股份有限公司

单位：元 币种：人民币

项目	附注	2024年度	2023年度
<strong>一、经营活动产生的现金流量：</strong>			
销售商品、提供劳务收到的现金		2,501,796,136.43	2,640,554,093.26
收到的税费返还			
收到其他与经营活动有关的现金		207,883,089.21	1,017,630,860.79
经营活动现金流入小计		2,709,679,225.64	3,658,184,954.05
购买商品、接受劳务支付的现金		1,317,882,591.22	1,000,343,755.77
支付给职工及为职工支付的现金		347,557,351.11	462,630,809.59
支付的各项税费		217,410,393.20	382,760,217.27
支付其他与经营活动有关的现金		1,479,276,976.94	1,992,351,541.85
经营活动现金流出小计		3,362,127,312.47	3,838,086,324.48
经营活动产生的现金流量净额		-652,448,086.83	-179,901,370.43
<strong>二、投资活动产生的现金流量：</strong>			
收回投资收到的现金			
取得投资收益收到的现金		2,500,000,000.00	1,041,119,371.83
处置固定资产、无形资产和其他长期资产收回的现金净额		9,225,284.55	508,371.69
处置子公司及其他营业单位收到的现金净额			810,000,000.00
收到其他与投资活动有关的现金			
投资活动现金流入小计		2,509,225,284.55	1,851,627,743.52
购建固定资产、无形资产和其他长期资产支付的现金		15,881,126.99	36,969,224.64
投资支付的现金		206,255.70	100,787,845.76
取得子公司及其他营业单位支付的现金净额			
支付其他与投资活动有关的现金		750,000,000.00	
投资活动现金流出小计		766,087,382.69	137,757,070.40
投资活动产生的现金流量净额		1,743,137,901.86	1,713,870,673.12



## 母公司现金流量表

2024年1-12月

项目	附注	2024 年度	2023 年度
<b>三、筹资活动产生的现金流量：</b>			
吸收投资收到的现金			
取得借款收到的现金			
收到其他与筹资活动有关的现金			
筹资活动现金流入小计			
偿还债务支付的现金			
分配股利、利润或偿付利息支付的现金		3,794,188,533.84	1,895,778,030.79
支付其他与筹资活动有关的现金		9,803,688.49	3,766,757.81
筹资活动现金流出小计		3,803,992,222.33	1,899,544,788.60
筹资活动产生的现金流量净额		-3,803,992,222.33	-1,899,544,788.60
<b>四、汇率变动对现金及现金等价物的影响</b>		70.45	
<b>五、现金及现金等价物净增加额</b>		-2,713,302,336.85	-365,575,485.91
加：期初现金及现金等价物余额		5,333,627,261.03	5,699,202,746.94
<b>六、期末现金及现金等价物余额</b>		2,620,324,924.18	5,333,627,261.03

公司负责人：周立宸

主管会计工作负责人：秦敏杰

会计机构负责人：秦敏杰

## 合并所有者权益变动表

2024年1-12月

编制单位：海澜之家集团股份有限公司

单位：元 币种：人民币

项目	2024年度														
	归属于母公司所有者权益					少数股东权益									
	实收资本 (或股本)	其他权益工具 优先股	永续债	其他	资本公积	减：库存股	其他综合收益	专项储备	盈余公积	一般风险准备	未分配利润	其他	小计	少数股东权益	所有者权益合计
一、上年年末余额	1,066,882,988.00			472,118,230.03	940,816,161.40		-128,253,591.10	2,424,890,516.44	11,283,681,649.81		11,283,681,649.81	16,048,615,953.58	-11,941,736.23	16,037,674,217.35	
加：会计政策变更															
前期差错更正															
其他															
二、本年期初余额	1,066,882,988.00			472,118,230.03	940,816,161.40		-128,253,591.10	2,424,890,516.44	11,283,681,649.81		11,283,681,649.81	16,048,615,953.58	-11,941,736.23	16,037,674,217.35	
三、本期增减变动金额（减少以“-”号填列）	421,766,444.00			-472,118,230.03	2,629,231,813.54		18,344,978.93	189,165,970.03	-1,824,751,877.59		-1,824,751,877.59	961,659,188.88	287,604,539.60	1,249,243,638.48	
（一）综合收益总额							18,344,978.93		2,158,602,626.28		2,158,602,626.28	2,176,947,616.21	30,409,699.98	2,207,357,316.19	
（二）所有者投入和减少资本	421,766,444.00			-472,118,230.03	2,629,231,813.54							2,578,880,027.51	257,194,839.62	2,836,074,867.13	
1.所有者投入的普通股												3,500,000.00		3,500,000.00	
2.其他权益工具持有者投入资本	421,766,444.00			-472,118,230.03	2,629,231,813.54							2,578,880,027.51		2,578,880,027.51	
3.股份支付计入所有者权益的金额															
4.其他													253,694,839.62	253,694,839.62	
（三）利润分配								189,165,970.03	-3,983,354,538.87		-3,983,354,538.87	-3,794,188,533.84		-3,794,188,533.84	
1.提取盈余公积								189,165,970.03			-189,165,970.03				
2.提取一般风险准备															
3.对所有者（或股东）的分配												-3,794,188,533.84		-3,794,188,533.84	
4.其他															

## 合并所有者权益变动表

2024年1 - 12月

2024年度														
归属于母公司所有者权益														
项目	实收资本 (或股本)		其他权益工具		资本公积	减：库存股	其他综合收益	专项储备	盈余公积	未分配利润	其他	小计	少数股东权益	所有者权益合计
	优先股	永续债	其他	其他										
(四) 所有者权益内部结转														
1. 资本公积转增资本(或股本)														
2. 盈余公积转增资本(或股本)														
3. 盈余公积弥补亏损														
4. 设定受益计划变动额结转留存收益														
5. 其他综合收益结转留存收益														
6. 其他														
(五) 专项储备														
1. 本期提取														
2. 本期使用														
(六) 其他														
四、本期期末余额	1,478,129,432.00		3,570,047,974.94			-109,998,612.17		2,614,056,485.47		9,458,929,772.22	17,011,255,052.46	275,682,003.37	17,286,917,855.83	

# 第十节 财务报告

## 合并所有者权益变动表

2024年1-12月

2023年度																
归属于母公司所有者权益																
项目	实收资本 (或股本)		其他权益工具		资本公积	其他	减：库存股	其他综合收益	专项储备	盈余公积	一般风险准备	未分配利润	其他	小计	少数股东权益	所有者权益合计
	优先股	永续债	普通股	其他												
一、上年年末余额	994,966,415.00		540,783,248.97	563,227,930.81	563,227,930.81			-152,403,658.28	2,424,890,515.44	2,424,890,515.44	10,229,819,283.43	14,601,283,715.37	14,601,283,715.37	-79,180,980.34	14,522,102,735.03	
加：会计政策变更																
前期差错更正																
其他																
二、本年期初余额	994,966,415.00		540,783,248.97	563,227,930.81	563,227,930.81			-152,403,658.28	2,424,890,515.44	2,424,890,515.44	10,229,819,283.43	14,601,283,715.37	14,601,283,715.37	-79,180,980.34	14,522,102,735.03	
三、本期增减变动金额（减少以“-”号填列）	61,396,573.00		-88,665,018.94	377,588,230.59	377,588,230.59		24,150,067.18	24,150,067.18			1,053,862,386.38	1,448,332,238.21	1,448,332,238.21	67,239,244.11	1,515,571,482.32	
（一）综合收益总额								24,150,067.18			2,951,962,445.72	2,976,112,512.90	2,976,112,512.90	-33,527,121.61	2,942,585,391.29	
（二）所有者投入和减少资本	61,396,573.00		-88,665,018.94	377,588,230.59	377,588,230.59						-40,668,797.79	323,650,986.86	323,650,986.86	100,766,365.72	430,417,352.58	
1.所有者投入的普通股														125,000.00	125,000.00	
2.其他权益工具持有者投入资本	61,396,573.00		-88,665,018.94	365,366,365.44	365,366,365.44							358,097,919.50	358,097,919.50		358,097,919.50	
3.股份支付计入所有者权益的金额																
4.其他				12,221,865.15	12,221,865.15						-40,668,797.79	-28,446,932.64	-28,446,932.64	100,641,365.72	72,194,433.08	
（三）利润分配											-1,857,431,261.55	-1,857,431,261.55	-1,857,431,261.55		-1,857,431,261.55	
1.提取盈余公积																
2.提取一般风险准备																
3.对所有者（或股东）的分配																
4.其他																

合并所有者权益变动表

2024年1 - 12月

2023年度														
归属于母公司所有者权益														
项目	实收资本 (或股本)	其他权益工具 优先股	永续债	其他	资本公积	减：库存股	其他综合收益	专项储备	盈余公积	未分配利润	其他	小计	少数股东权益	所有者权益合计
(四) 所有者权益内部结转														
1. 资本公积转增资本(或股本)														
2. 盈余公积转增资本(或股本)														
3. 盈余公积弥补亏损														
4. 设定受益计划变动额结转留存收益														
5. 其他综合收益结转留存收益														
6. 其他														
(五) 专项储备														
1. 本期提取														
2. 本期使用														
(六) 其他														
四、本期期末余额	1,056,982,088.00			472,118,230.03	940,816,161.40		-128,253,591.10		2,424,890,515.44	11,283,681,649.81	16,046,615,953.58	-11,941,736.23	16,037,674,217.35	

公司负责人：周立宸

主管会计工作负责人：秦敏杰

会计机构负责人：秦敏杰

## 母公司所有者权益变动表

2024年1 - 12月

编制单位：海澜之家集团股份有限公司

单位：元 币种：人民币

项目	2024年度										
	实收资本 (或股本)	优先股	其他权益工具 永续债	其他	资本公积	减：库存股	其他综合收益	专项储备	盈余公积	未分配利润	所有者权益合计
一、上年年末余额	4,381,003,852.00			472,118,230.03	8,766,583,581.55		19,296,485.06		2,212,219,177.97	8,356,829,654.10	24,208,050,980.71
加：会计政策变更											
前期差错更正											
其他											
二、本年期初余额	4,381,003,852.00			472,118,230.03	8,766,583,581.55		19,296,485.06		2,212,219,177.97	8,356,829,654.10	24,208,050,980.71
三、本期增减变动金额(减少以“-”号填列)	421,766,444.00			-472,118,230.03	2,629,231,813.54		3,673,732.68		189,165,970.03	-1,265,619,712.21	1,506,100,018.01
(一) 综合收益总额							3,673,732.68			2,717,734,791.66	2,721,408,524.34
(二) 所有者投入和减少资本	421,766,444.00			-472,118,230.03	2,629,231,813.54						2,578,880,027.51
1. 所有者投入的普通股											
2. 其他权益工具持有者投入资本	421,766,444.00			-472,118,230.03	2,629,231,813.54						2,578,880,027.51
3. 股份支付计入所有者权益的金额											
4. 其他											
(三) 利润分配									189,165,970.03	-3,983,354,503.87	-3,794,188,533.84
1. 提取盈余公积									189,165,970.03	-189,165,970.03	
2. 对所有者(或股东)的分配										-3,794,188,533.84	-3,794,188,533.84
3. 其他											

## 母公司所有者权益变动表

2024年1 - 12月

项目	2024年度										
	实收资本 (或股本)	优先股	永续债	其他	资本公积	减：库存股	其他综合收益	专项储备	盈余公积	未分配利润	所有者权益合计
(四) 所有者权益内部结转											
1. 资本公积转增资本(或股本)											
2. 盈余公积转增资本(或股本)											
3. 盈余公积弥补亏损											
4. 设定受益计划变动额结转留存收益											
5. 其他综合收益结转留存收益											
6. 其他											
(五) 专项储备											
1. 本期提取											
2. 本期使用											
(六) 其他											
四、本期末余额	4,802,770,266.00			11,395,815,395.09			22,970,217.74		2,401,385,148.00	7,091,209,941.89	25,714,150,998.72

## 第十节 财务报告

### 母公司所有者权益变动表

2024年1-12月

项目	2023年度										
	实收资本 (或股本)	优先股	其他权益工具 永续债	其他	资本公积	减：库存股	其他综合收益	专项储备	盈余公积	未分配利润	所有者权益合计
一、上年年末余额	4,319,607,279.00		540,783,248.97	8,401,217,216.11					2,212,219,177.97	8,898,415,363.16	24,372,242,285.21
加：会计政策变更											
前期差错更正											
其他											
二、本年期初余额	4,319,607,279.00		540,783,248.97	8,401,217,216.11					2,212,219,177.97	8,898,415,363.16	24,372,242,285.21
三、本期增减变动金额（减少以“-”号填列）	61,396,573.00		-68,665,018.94	365,366,365.44			19,296,485.06		-541,565,709.06	-164,191,304.50	
（一）综合收益总额							19,296,485.06		1,315,845,552.49	1,335,142,037.55	
（二）所有者投入和减少资本	61,396,573.00		-68,665,018.94	365,366,365.44						358,087,919.50	
1. 所有者投入的普通股											
2. 其他权益工具持有者投入资本	61,396,573.00		-68,665,018.94	365,366,365.44						358,087,919.50	
3. 股份支付计入所有者权益的金额											
4. 其他											
（三）利润分配									-1,857,431,261.55	-1,857,431,261.55	
1. 提取盈余公积											
2. 对所有者（或股东）的分配									-1,857,431,261.55	-1,857,431,261.55	
3. 其他											



母公司所有者权益变动表

2024年1 - 12月

项目	2023 年度										
	实收资本 (或股本)	优先股	永续债	其他	资本公积	减：库存股	其他综合收益	专项储备	盈余公积	未分配利润	所有者权益合计
(四) 所有者权益内部结转											
1. 资本公积转增资本(或股本)											
2. 盈余公积转增资本(或股本)											
3. 盈余公积弥补亏损											
4. 设定受益计划变动额结转留存收益											
5. 其他综合收益结转留存收益											
6. 其他											
(五) 专项储备											
1. 本期提取											
2. 本期使用											
(六) 其他											
四、本期期末余额	4,381,003,862.00			472,118,230.03	8,766,583,581.55		19,236,485.06		2,212,219,177.97	8,356,829,654.10	24,208,050,980.71

公司负责人：周立宸

主管会计工作负责人：秦敏杰

会计机构负责人：秦敏杰

## 财务报表附注

### 三、公司基本情况

#### 1、公司概况

适用     不适用

海澜之家集团股份有限公司（曾用名：奥德臣实业股份有限公司、凯诺科技股份有限公司和海澜之家股份有限公司，以下简称公司或本公司）前身为成立于 1997 年 1 月的江阴奥德臣精品面料服饰有限公司，1999 年 6 月经江苏省人民政府苏政复（1999）47 号文批准，由有限责任公司变更为股份有限公司。2000 年 12 月 11 日经中国证券监督管理委员会证监发行字（2000）170 号文核准，公司向社会公开发行股票，并于 2000 年 12 月 28 日在上海证券交易所挂牌交易。

根据本公司 2013 年度第三次临时股东大会决议，并经中国证券监督管理委员会证监许可 [2014]9 号《关于核准凯诺科技股份有限公司向海澜集团有限公司等发行股份购买资产的批复》核准，以及中华人民共和国商务部商资批 [2014]123 号《商务部关于同意凯诺科技股份有限公司变更为外商投资股份有限公司的批复》核准，向海澜集团有限公司等七方股东发行 3,846,153,846.00 元股 A 股收购海澜集团有限公司等七方股东所拥有的海澜之家服饰股份有限公司（2014 年 8 月该公司名称变更为海澜之家服饰有限公司，2017 年 7 月再更名为海澜之家品牌管理有限公司）的 100% 股权。

经历次增资、转股和回购，报告期末，公司股本为 4,802,770,296.00 元。

现公司总部位于江苏省江阴市新桥镇。

本公司及各子公司主要从事服饰生活零售和团购定制业务。

本财务报表经本公司第九届董事会第十二次会议于 2025 年 4 月 29 日决议批准报出。

## 四、财务报表的编制基础

### 1、编制基础

本公司以持续经营为基础，根据实际发生的交易和事项，按照财政部颁布的《企业会计准则--基本准则》及具体会计准则、应用指南、解释以及其他相关规定进行确认和计量，在此基础上编制财务报表。

鉴于本公司向海澜集团有限公司等七方股东发行股份收购海澜之家服饰股份有限公司（简称“海澜服饰”）的重大重组事项已于2014年2月实施完成，本财务报表具体编制方法为：

- (1) 海澜集团有限公司受让江阴第三精纺毛纺有限公司持有的本公司15,057.84万股股份以及海澜服饰股东以其拥有的海澜服饰100.00%股权为对价认购本公司定向发行的384,615.38万股股份，从而海澜集团有限公司和海澜服饰其他股东合计持有本公司88.96%的股权，取得本公司的控制权。上述交易行为构成反向购买，由于本公司在交易发生时持有构成业务的资产或负债，故根据财政部2009年3月13日发布的《关于非上市公司购买上市公司股权实现间接上市会计处理的复函》（财会便〔2009〕17号）和《企业会计准则第20号--企业合并》及相关讲解的规定，本公司在编制财务报表时，按照购买法的原则进行处理。
- (2) 海澜服饰的资产、负债在并入财务报表时，以其账面价值进行确认和计量；本公司重组前的可辨认资产、负债在并入财务报表时，以本公司在购买日（2014年2月28日）的公允价值进行确认，合并成本小于可辨认净资产公允价值的份额的差额确认为重组完成当期的损益。
- (3) 财务报表中的留存收益和其他权益余额反映的是海澜服饰账面的留存收益和其他权益余额。
- (4) 财务报表中权益性工具的金额是根据购买日权益性工具的金额以及本公司购买日后权益性工具实际变动金额确定，购买日权益性工具的金额是以海澜服饰购买日前的实收资本以及按《企业会计准则》在合并财务报表中新增实收资本之和。但是，财务报表中的权益结构反映的是合并后本公司的权益结构（即发行在外的权益性证券数量和种类），包括本公司2014年度为了收购海澜服饰而发行的权益。
- (5) 合并财务报表的比较信息系海澜服饰（法律上子公司）上年同期合并财务报表。
- (6) 母公司本期及上年同期财务报表均为本公司（法律上母公司）个别财务报表。
- (7) 关联方及关联交易均以合并财务报表的口径进行认定和披露。

### 2、持续经营

适用     不适用

公司已评价自报告期末起至少12个月的持续经营能力，本公司管理层相信公司能自本财务报表批准日后不短于12个月的可预见未来期间内持续经营。因此，本公司以持续经营为基础编制截至2024年12月31日止的财务报表。

## 第十节 财务报告

### 财务报表附注

#### 五、重要会计政策及会计估计

具体会计政策和会计估计提示：

适用  不适用

本公司根据实际生产经营特点，依据相关企业会计准则的规定，对应收款项、存货、固定资产、收入确认等交易和事项制定了若干项具体会计政策和会计估计，详见本附注五之“11 金融工具”、“12 应收款项坏账准备的确认标准和计提方法”、“17 存货”、“22 固定资产”、“37 收入”各项描述。关于管理层所作出的重大会计判断和估计的说明，请参阅附注五相关各项的描述。

##### 1、遵循企业会计准则的声明

本公司所编制的财务报表符合企业会计准则的要求，真实、完整地反映了公司的财务状况、经营成果、股东权益变动和现金流量等有关信息。

##### 2、会计期间

以公历 1 月 1 日起至 12 月 31 日止为一个会计年度。

##### 3、营业周期

适用  不适用

以 12 个月作为一个营业周期，并以其作为资产和负债的流动性划分标准。

##### 4、记账本位币

以人民币为记账本位币。

##### 5、重要性标准确定方法和选择依据

适用  不适用

项目	重要性标准
重要的应收款项坏账准备计提、收回或转回、转销或核销事项	单项或明细项金额占总资产的 0.5%，以及其他特殊因素
重要的在建工程	单项或明细项金额占总资产的 0.5%，以及其他特殊因素
重要的子公司、非全资子公司	单一主体净资产总额占集团净资产的 5% 以上或单一主体净利润占集团净利润的 10% 以上，以及其他特殊因素
重要或有事项 / 日后事项 / 其他重要事项	单项金额超过净利润的 10% 的，或涉及重组、并购等性质重要的事项

## 五、重要会计政策及会计估计(续)

### 6、同一控制下和非同一控制下企业合并的会计处理方法

适用  不适用

#### (1) 同一控制下企业合并

参与合并的各方在合并前后均受同一方或相同的多方最终控制且该控制并非暂时性的，为同一控制下企业合并。合并方在企业合并中取得的资产和负债，以被合并方的资产、负债（包括最终控制方收购被合并方而形成的商誉）在最终控制方合并财务报表中的账面价值为基础，进行相关会计处理。合并方取得的净资产账面价值与支付的合并对价账面价值（或发行股份面值总额）的差额，调整资本公积（股本溢价），资本公积（股本溢价）不足以冲减的，调整留存收益。合并日为合并方实际取得对被合并方控制权的日期。

通过多次交易分步实现的同一控制下企业合并，合并方在取得被合并方控制权之前持有的长期股权投资，在取得原股权之日与合并方和被合并方同处于同一方最终控制之日孰晚日与合并日之间已确认有关损益、其他综合收益和其他所有者权益变动，分别冲减比较报表期间的期初留存收益或当期损益。

#### (2) 非同一控制下企业合并

参与合并的各方在合并前后不受同一方或相同的多方最终控制的，为非同一控制下企业合并。购买方支付的合并成本是为取得被购买方控制权而支付的资产、发生或承担的负债以及发行的权益性证券在购买日的公允价值之和。付出资产的公允价值与其账面价值的差额，计入当期损益。购买日是指购买方实际取得对被购买方控制权的日期。

购买方在购买日对合并成本进行分配，确认所取得的被购买方各项可辨认资产、负债及或有负债的公允价值。合并成本大于合并中取得的被购买方可辨认净资产公允价值份额的差额，确认为商誉；合并成本小于合并中取得的被购买方可辨认净资产公允价值份额的差额，计入当期损益。

通过多次交易分步实现的非同一控制下企业合并，对于购买日之前持有的被购买方的股权，按照该股权在购买日的公允价值进行重新计量，公允价值与其账面价值的差额计入当期投资收益；购买日之前持有的被购买方的股权涉及其他综合收益以及其他所有者权益变动的，与其相关的其他综合收益、其他所有者权益变动转为购买日所属当期投资收益，由于被投资方重新计量设定受益计划净负债或净资产变动而产生的其他综合收益除外。

### 7、控制的判断标准和合并财务报表的编制方法

适用  不适用

合并财务报表的合并范围以控制为基础确定，包括本公司及本公司的子公司（指被本公司控制的主体，包括企业、被投资单位中可分割部分、以及企业所控制的结构化主体等）。子公司的经营成果和财务状况由控制开始日起至控制结束日止包含于合并财务报表中。

本公司通过同一控制下企业合并取得的子公司，在编制合并当期财务报表时，视同被合并子公司在本公司最终控制方对其实施控制时纳入合并范围，并对合并财务报表的期初数以及前期比较报表进行相应调整。

本公司通过非同一控制下企业合并取得的子公司，在编制合并当期财务报表时，以购买日确定的各项可辨认资产、负债的公允价值为基础对子公司的财务报表进行调整，并自购买日起将被合并子公司纳入合并范围。

## 第十节 财务报告

### 财务报表附注

#### 五、重要会计政策及会计估计(续)

##### 7、控制的判断标准和合并财务报表的编制方法(续)

子公司所采用的会计期间或会计政策与本公司不一致时，在编制合并财务报表时按本公司的会计期间或会计政策对子公司的财务报表进行必要的调整。合并范围内企业之间所有重大交易、余额以及未实现损益在编制合并财务报表时予以抵消。内部交易发生的未实现损失，有证据表明该损失是相关资产减值损失的，则不予抵消。

子公司少数股东应占的权益和损益分别在合并资产负债表中股东权益项目下和合并利润表中净利润项目下单独列示。

子公司少数股东分担的当期亏损超过了少数股东在该子公司期初所有者权益中所享有的份额的，其余额应当冲减少数股东权益。

因处置部分股权投资或其他原因丧失了对原有子公司控制权的，对于剩余股权，按照其在丧失控制权日的公允价值进行重新计量。处置股权取得的对价与剩余股权公允价值之和，减去按原持股比例计算应享有原有子公司自购买日开始持续计算的净资产的份额之间的差额，计入丧失控制权当期的投资收益，同时冲减商誉。与原有子公司股权投资相关的其他综合收益、其他所有者权益变动，在丧失控制权时转为当期投资收益，由于被投资方重新计量设定受益计划净负债或净资产变动而产生的其他综合收益除外。

通过多次交易分步处置对子公司股权投资直至丧失控制权的，需考虑各项交易是否构成一揽子交易，处置对子公司股权投资的各项交易的条款、条件以及经济影响符合以下一种或多种情况，表明应将多次交易事项作为一揽子交易进行会计处理：(1) 这些交易是同时或者在考虑了彼此影响的情况下订立的；(2) 这些交易整体才能达成一项完整的商业结果；(3) 一项交易的发生取决于其他至少一项交易的发生；(4) 一项交易单独看是不经济的，但是和其他交易一并考虑时是经济的。

不属于一揽子交易的，对其中每一项交易分别按照前述进行会计处理；若各项交易属于一揽子交易的，将各项交易作为一项处置子公司并丧失控制权的交易进行会计处理；但是，在丧失控制权之前每一次处置价款与处置投资对应的享有该子公司净资产份额的差额，在合并财务报表中确认为其他综合收益，在丧失控制权时一并转入丧失控制权当期的损益。

##### 8、合营安排分类及共同经营会计处理方法

适用     不适用

合营安排分为共同经营和合营企业。共同经营，是指合营方享有该安排相关资产且承担该安排相关负债的合营安排。合营企业，是指合营方仅对该安排的净资产享有权利的合营安排。

共同经营的合营方应当确认其与共同经营中利益份额相关的下列项目，并按照相关企业会计准则的规定进行会计处理：（一）确认单独所持有的资产，以及按其份额确认共同持有的资产；（二）确认单独所承担的负债，以及按其份额确认共同承担的负债；（三）确认出售其享有的共同经营产出份额所产生的收入；（四）按其份额确认共同经营因出售产出所产生的收入；（五）确认单独所发生的费用，以及按其份额确认共同经营发生的费用。

合营方向共同经营投出或出售资产等（该资产构成业务的除外），在该资产等由共同经营出售给第三方之前，应当仅确认因该交易产生的损益中 归属于共同经营其他参与方的部分。投出或出售的资产发生符合《企业会计准则第8号——资产减值》等规定的资产减值损失的，合营方应当全额确认该损失。

## 五、重要会计政策及会计估计(续)

### 8、合营安排分类及共同经营会计处理方法(续)

合营方自共同经营购买资产等(该资产构成业务的除外),在将该资产等出售给第三方之前,应当仅确认因该交易产生的损益中归属于共同经营其他参与方的部分。购入的资产发生符合《企业会计准则第8号——资产减值》等规定的资产减值损失的,合营方应当按其承担的份额确认该部分损失。

对共同经营不享有共同控制的参与方,如果享有该共同经营相关资产且承担该共同经营相关负债的,应当按照前述规定进行会计处理。

### 9、现金及现金等价物的确定标准

现金是指库存现金及可以随时用于支付的存款。现金等价物是指持有的期限短、流动性强、易于转换为已知金额现金、价值变动风险很小的投资。

### 10、外币业务和外币报表折算

适用  不适用

#### (1) 外币交易的会计处理

发生外币交易时,采用交易发生日的即期汇率将外币金额折算为人民币金额。

于资产负债表日,外币货币性项目采用资产负债表日的即期汇率折算为人民币,所产生的折算差额,除根据借款费用核算方法应予资本化的,计入当期损益。以历史成本计量的外币非货币性项目,于资产负债表日仍采用交易发生日的即期汇率折算。

#### (2) 外币财务报表的折算

境外经营的资产负债表中的资产和负债项目,采用资产负债表日的即期汇率折算,股东权益项目除未分配利润项目外,其他项目采用发生时的即期汇率折算。境外经营的利润表中的收入和费用项目,采用年平均汇率折算。上述折算产生的外币报表折算差额,在其他综合收益中单独列示。

### 11、金融工具

适用  不适用

金融工具,是指形成一方的金融资产并形成其他方的金融负债或权益工具的合同。

#### (1) 金融工具的确认和终止确认

当本公司成为金融工具合同的一方时,确认一项金融资产或金融负债。

金融资产满足下列条件之一的,应当终止确认:(一)收取该金融资产现金流量的合同权利终止。(二)转移了收取金融资产现金流量的权利,或在“过手协议”下承担了及时将收取的现金流量全额支付给第三方的义务;并且实质上转让了金融资产所有权上几乎所有的风险和报酬,或虽然实质上既没有转移也没有保留金融资产所有权上几乎所有的风险和报酬,但放弃了对该金融资产的控制。

金融负债(或其一部分)的现时义务已经解除的,终止确认该金融负债(或该部分金融负债)。

对于以常规方式购买或出售金融资产的,公司在交易日确认将收到的资产和为此将承担的负债,或者在交易日终止确认已出售的资产。

## 五、重要会计政策及会计估计(续)

### 11、金融工具(续)

#### (2) 金融资产的分类和计量

在初始确认金融资产时本公司根据管理金融资产的业务模式和金融资产的合同现金流量特征，将金融资产划分为：以摊余成本计量的金融资产；以公允价值计量且其变动计入其他综合收益的金融资产；以公允价值计量且其变动计入当期损益的金融资产。

#### 1) 金融资产的初始计量：

金融资产在初始确认时以公允价值计量。对于以公允价值计量且其变动计入当期损益的金融资产，相关交易费用直接计入当期损益；对于其他类别的金融资产，相关交易费用计入初始确认金额。因销售产品或提供劳务而产生的、未包含或不考虑重大融资成分的应收款，本公司按照预期有权收取的对价初始计量。

#### 2) 金融资产的后续计量：

##### ① 以摊余成本计量的债务工具投资

金融资产的合同现金流量特征与基本借贷安排相一致，即在特定日期产生的现金流量，仅为对本金和以未偿付本金金额为基础的利息的支付，且公司管理此类金融资产的业务模式为以收取合同现金流量为目标的，本公司将其分类为以摊余成本计量的金融资产。该金融资产采用实际利率法，按照摊余成本进行后续计量，其摊销、减值及终止确认产生的利得或损失，计入当期损益。

##### ② 以公允价值计量且其变动计入其他综合收益的债务工具投资

金融资产的合同现金流量特征与基本借贷安排相一致，即在特定日期产生的现金流量，仅为对本金和以未偿付本金金额为基础的利息的支付，且公司管理此类金融资产的业务模式为既以收取合同现金流量为目标又以出售为目标的，本公司将其分类为以公允价值计量且其变动计入其他综合收益的金融资产。该金融资产采用实际利率法确认的利息收入、减值损失及汇兑差额确认为当期损益，其余公允价值变动计入其他综合收益。终止确认时，之前计入其他综合收益的累计利得或损失从其他综合收益转出，计入当期损益。

##### ③ 指定为以公允价值计量且其变动计入其他综合收益的权益工具投资

初始确认时，本公司将部分非交易性权益工具投资指定为以公允价值计量且其变动计入其他综合收益的金融资产。本公司将其相关股利收入计入当期损益，其公允价值变动计入其他综合收益。该金融资产终止确认时，之前计入其他综合收益的累计利得或损失将从其他综合收益转入留存收益，不计入当期损益。

##### ④ 以公允价值计量且其变动计入当期损益的金融资产

包括分类为以公允价值计量且其变动计入当期损益的金融资产和指定为以公允价值计量且其变动计入当期损益的金融资产。

本公司将持有的未划分为以摊余成本计量和以公允价值计量且其变动计入其他综合收益的金融资产，分类为以公允价值计量且其变动计入当期损益的金融资产。

在初始确认时，为消除或显著减少会计错配，本公司可将金融资产指定为以公允价值计量且其变动计入当期损益的金融资产。



## 五、重要会计政策及会计估计(续)

### 11、金融工具(续)

#### (3) 金融资产转移的确认依据和计量方法

本公司已将金融资产所有权上几乎所有的风险和报酬转移给转入方的，终止确认该金融资产；保留了金融资产所有权上几乎所有的风险和报酬的，不终止确认该金融资产。

本公司既没有转移也没有保留金融资产所有权上几乎所有的风险和报酬，未保留对该金融资产控制的，终止确认该金融资产并将转移中产生或保留的权利和义务单独确认为资产或负债；保留了对该金融资产控制的，按照继续涉入被转移金融资产的程度继续确认有关金融资产，并相应确认相关负债。

#### (4) 金融负债的分类和计量

金融负债于初始确认时分类为以公允价值计量且其变动计入当期损益的金融负债和其他金融负债。

##### 1) 金融负债的初始计量

金融负债在初始确认时以公允价值计量。对于以公允价值计量且其变动计入当期损益的金融负债，相关交易费用直接计入当期损益；对于以摊余成本计量的金融负债，相关交易费用计入初始确认金额。

##### 2) 金融负债的后续计量

###### ① 以公允价值计量且其变动计入当期损益的金融负债

包括交易性金融负债（含属于金融负债的衍生工具）和初始确认时指定为以公允价值计量且其变动计入当期损益的金融负债。

交易性金融负债（含属于金融负债的衍生工具），按照公允价值进行后续计量，除与套期会计有关外，公允价值变动计入当期损益。

指定为以公允价值计量且其变动计入当期损益的金融负债，由本公司自身信用风险变动引起的公允价值变动计入其他综合收益；终止确认时，之前计入其他综合收益的累计利得或损失从其他综合收益中转出，计入留存收益。其余公允价值变动计入当期损益。如果前述会计处理会造成或扩大损益中的会计错配，将该金融负债的全部利得或损失（包括企业自身信用风险变动的的影响金额）计入当期损益。

###### ② 其他金融负债

除金融资产转移不符合终止确认条件或继续涉入被转移金融资产所形成的金融负债、财务担保合同外的其他金融负债分类为以摊余成本计量的金融负债，按摊余成本进行后续计量，终止确认或摊销产生的利得或损失计入当期损益。

#### (5) 金融资产和金融负债的抵销

同时满足下列条件的，金融资产和金融负债以相互抵销后的净额在资产负债表内列示：具有抵销已确认金额的法定权利，且该种法定权利是当前可执行的；计划以净额结算，或同时变现该金融资产和清偿该金融负债。

## 第十节 财务报告

### 财务报表附注

## 五、重要会计政策及会计估计(续)

### 11、金融工具(续)

#### (6) 金融工具的公允价值确定

存在活跃市场的金融工具，以活跃市场中的报价确定其公允价值。不存在活跃市场的金融工具，采用估值技术确定其公允价值。在估值时，本公司采用在当前情况下适用并且有足够可利用数据和其他信息支持的估值技术，选择与市场参与者在相关资产或负债的交易中所考虑的资产或负债特征相一致的输入值，并尽可能优先使用相关可观察输入值。在相关可观察输入值无法取得或取得不切实可行的情况下，使用不可观察输入值。

#### (7) 金融工具减值(不含应收款项)

本公司以预期信用损失为基础，对以摊余成本计量的金融资产、以公允价值计量且其变动计入其他综合收益的债务工具投资、财务担保合同等计提减值准备并确认信用减值损失。

本公司在评估预期信用损失时，考虑所有合理且有依据的信息，包括前瞻性信息。

本公司在每个资产负债表日评估金融工具的信用风险自初始确认后是否已经显著增加，如果某项金融工具在资产负债表日确定的预计存续期内的违约概率显著高于在初始确认时确定的预计存续期内的违约概率，则表明该项金融工具的信用风险显著增加。

如果信用风险自初始确认后未显著增加，处于第一阶段，本公司按照未来 12 个月内预期信用损失的金额计量损失准备；如果信用风险自初始确认后已显著增加但尚未发生信用减值，处于第二阶段，本公司按照相当于整个存续期内预期信用损失的金额计量损失准备；金融工具自初始确认后已发生信用减值的，处于第三阶段，本公司按照整个存续期的预期信用损失计量损失准备。

对于在资产负债表日具有较低信用风险的金融工具，本公司假设其信用风险自初始确认后并未显著增加，按照未来 12 个月内的预期信用损失计量损失准备。

### 12、应收款项坏账准备的确认标准和计提方法

本公司应收款项主要包括应收账款、应收款项融资和其他应收款。

对于因销售产品或提供劳务而产生的应收款项及租赁应收款，本公司按照相当于整个存续期内的预期信用损失金额计量损失准备。

对其他类别的应收款项，本公司在每个资产负债表日评估金融工具的信用风险自初始确认后是否已经显著增加，如果某项金融工具在资产负债表日确定的预计存续期内的违约概率显著高于在初始确认时确定的预计存续期内的违约概率，则表明该项金融工具的信用风险显著增加。

如果信用风险自初始确认后未显著增加，处于第一阶段，本公司按照未来 12 个月内预期信用损失的金额计量损失准备；如果信用风险自初始确认后已显著增加但尚未发生信用减值，处于第二阶段，本公司按照相当于整个存续期内预期信用损失的金额计量损失准备；应收款项自初始确认后已发生信用减值的，处于第三阶段，本公司按照整个存续期的预期信用损失计量损失准备。

对于在资产负债表日具有较低信用风险的应收款项，本公司假设其信用风险自初始确认后并未显著增加，按照未来 12 个月内的预期信用损失计量损失准备。

除单独评估信用风险的应收款项外，本公司根据信用风险特征将其他应收款项划分为若干组合，在组合基础上计算预期信用损失：

## 五、重要会计政策及会计估计(续)

### 12、应收款项坏账准备的确认标准和计提方法(续)

单独评估信用风险的应收款项，如：应收利息；应收股利；与对方存在争议或涉及诉讼、仲裁的应收款项；已有明显迹象表明债务人很可能无法履行还款义务的应收款项等。

除了单独评估信用风险的应收款项外，本公司基于共同风险特征将应收款项划分为不同的组别，在组合的基础上评估信用风险。不同组合的确定依据：

项目	确定组合的依据	预期信用损失计提方法
账龄分析法组合	本组合以应收款项的账龄作为信用风险特征	参考历史信用损失经验，结合当前状况以及对未来经济状况的预测，编制应收款项账龄与整个存续期预期信用损失率对照表，计算预期信用损失。
合并报表内关联方组合	海澜之家集团股份有限公司合并报表范围内关联方产生的应收款项	根据预期信用损失法，除已有明显迹象表明债务人很可能无法履行还款义务以外，不计提。
银行承兑汇票	承兑人为银行	根据预期信用损失法，除已有明显迹象表明债务人很可能无法履行还款义务以外，不计提。
商业承兑汇票	根据承兑人的信用风险划分，与账龄分析法组合划分相同	参考历史信用损失经验，结合当前状况以及对未来经济状况的预测，编制应收款项账龄与整个存续期预期信用损失率对照表，计算预期信用损失。

对于划分为账龄组合的应收款项，本公司参考历史信用损失经验，结合当前状况以及对未来经济状况的预测，编制应收款项账龄与整个存续期预期信用损失率对照表，计算预期信用损失。

账龄	预期信用损失率计提比例
一年以内	5%
一至二年	10%
二至三年	30%
三至四年	50%
四至五年	80%
五年以上	100%

### 13、应收票据

适用  不适用

## 第十节 财务报告

### 财务报表附注

#### 五、重要会计政策及会计估计(续)

##### 14、应收账款

√ 适用    □ 不适用

**按照信用风险特征组合计提坏账准备的组合类别及确定依据**

√ 适用    □ 不适用

详见本附注五“重要会计政策及会计估计”之“12、应收款项坏账准备的确认标准和计提方法”。

**基于账龄确认信用风险特征组合的账龄计算方法**

√ 适用    □ 不适用

详见本附注五“重要会计政策及会计估计”之“12、应收款项坏账准备的确认标准和计提方法”。

**按照单项计提坏账准备的认定单项计提判断标准**

√ 适用    □ 不适用

详见本附注五“重要会计政策及会计估计”之“12、应收款项坏账准备的确认标准和计提方法”。

##### 15、应收款项融资

√ 适用    □ 不适用

对于合同现金流量特征与基本借贷安排相一致，且公司管理此类金融资产的业务模式为既以收取合同现金流量为目标又以出售为目标的应收票据及应收账款，本公司将其分类为应收款项融资，以公允价值计量且其变动计入其他综合收益。应收款项融资采用实际利率法确认的利息收入、减值损失及汇兑差额确认为当期损益，其余公允价值变动计入其他综合收益。终止确认时，之前计入其他综合收益的累计利得或损失从其他综合收益转出，计入当期损益。

**按照信用风险特征组合计提坏账准备的组合类别及确定依据**

√ 适用    □ 不适用

详见本附注五“重要会计政策及会计估计”之“12、应收款项坏账准备的确认标准和计提方法”。

**基于账龄确认信用风险特征组合的账龄计算方法**

√ 适用    □ 不适用

详见本附注五“重要会计政策及会计估计”之“12、应收款项坏账准备的确认标准和计提方法”。

**按照单项计提坏账准备的单项计提判断标准**

√ 适用    □ 不适用

详见本附注五“重要会计政策及会计估计”之“12、应收款项坏账准备的确认标准和计提方法”。

## 五、重要会计政策及会计估计(续)

### 16、其他应收款

√ 适用    □ 不适用

按照信用风险特征组合计提坏账准备的组合类别及确定依据

√ 适用    □ 不适用

详见本附注五“重要会计政策及会计估计”之“12、应收款项坏账准备的确认标准和计提方法”。

基于账龄确认信用风险特征组合的账龄计算方法

√ 适用    □ 不适用

详见本附注五“重要会计政策及会计估计”之“12、应收款项坏账准备的确认标准和计提方法”。

按照单项计提坏账准备的单项计提判断标准

√ 适用    □ 不适用

详见本附注五“重要会计政策及会计估计”之“12、应收款项坏账准备的确认标准和计提方法”。

### 17、存货

√ 适用    □ 不适用

存货类别、发出计价方法、盘存制度、低值易耗品和包装物的摊销方法

√ 适用    □ 不适用

- (1) 公司存货包括：原材料、在产品、库存商品、委托代销商品、委托加工材料及周转材料等。
- (2) 存货按实际成本核算，原材料、定制服装类库存商品发出采用加权平均法核算；在产品根据车间期末结存的原材料，按当期投入生产的材料价格计算保留材料成本，其余工、费成本全部转入当期完工产品成本；周转材料采用领用时一次摊销法核算；其他库存商品及委托代销商品发出采用个别认定法核算。
- (3) 本公司存货盘存采用永续盘存制。
- (4) 周转材料包括低值易耗品和包装物等，在领用时采用一次转销法进行摊销。

## 第十节 财务报告

### 财务报表附注

## 五、重要会计政策及会计估计(续)

### 17、存货(续)

#### 存货跌价准备的确认标准和计提方法

适用  不适用

期末,按照单个存货成本高于可变现净值的差额计提存货跌价准备,计入当期损益;以前减记存货价值的影响因素已经消失的,减记的金额应当予以恢复,并在原已计提的存货跌价准备金额内转回,转回的金额计入当期损益。对于数量繁多、单价较低的存货,按存货类别计提存货跌价准备。

按单个项目计提存货跌价准备的存货,可变现净值按产成品的估计售价减去至完工时估计将要发生的成本、估计的销售费用以及相关税费后的金额确定。

直接用于出售的存货,在正常生产经营过程中以该存货的估计售价减去估计的销售费用和相关税费后的金额确定其可变现净值;需要经过加工的存货,在正常生产经营过程中以所生产的产成品的估计售价减去至完工时估计将要发生的成本、估计的销售费用和相关税费后的金额确定其可变现净值;资产负债表日,同一项存货中一部分有合同价格约定、其他部分不存在合同价格的,分别确定其可变现净值,并与其对应的成本进行比较,分别确定存货跌价准备的计提或转回的金额。

计提存货跌价准备后,如果以前减记存货价值的影响因素已经消失,导致存货的可变现净值高于其账面价值的,在原已计提的存货跌价准备金额内予以转回,转回的金额计入当期损益。

具体原则:

针对存货分类中的原材料、在产品、定制服装类库存商品和委托加工物资,公司以所生产的成品的估计售价减去至完工时估计将要发生的成本、估计的销售费用和相关税费后的金额确定其可变现净值。

库存商品和委托代销商品中,对于附可退货条款的可退货库存商品,由于公司可以按照成本原价退还给供应商,因此,公司对该类存货不计提存货跌价准备。

库存商品和委托代销商品中,对于附不可退货条款的不可退货库存商品,公司于每个会计期末根据该类商品的预计市场售价,减去至出售时估计将要发生的成本、估计的销售费用以及相关税费后的金额,来确定存货的可变现净值,并与其账面成本进行比较,来确定每个会计期末计提存货跌价准备的金额。公司再根据各品牌商品各库龄段市场实际销售情况,确定了各库龄段的存货跌价准备的计提比例,作为确定存货可变现净值和计提存货跌价准备的依据,具体计提比例如下:

品 牌	库龄 1 年以内	库龄 1-2 年	库龄 2-3 年	库龄 3 年以上
海澜之家品牌	0%	0%	70%	100%
其他品牌	根据存货可变现净值单独测试			

按照组合计提存货跌价准备的组合类别及确定依据、不同类别存货可变现净值的确定依据

适用  不适用

基于库龄确认存货可变现净值的各库龄组合可变现净值的计算方法和确定依据

适用  不适用

详见上述“存货跌价准备的确认标准和计提方法”。

## 五、重要会计政策及会计估计(续)

### 18、合同资产

适用  不适用

### 19、持有待售的非流动资产或处置组

适用  不适用

划分为持有待售的非流动资产或处置组的确认标准和会计处理方法

适用  不适用

本公司将同时满足下列条件的非流动资产或处置组划分为持有待售类别：

- (一) 根据类似交易中出售此类资产或处置组的惯例，在当前状况下即可立即出售；
- (二) 出售极可能发生，即企业已经就一项出售计划作出决议且获得确定的购买承诺，预计出售将在一年内完成。有关规定要求企业相关权力机构或者监管部门批准后方可出售的，应当已经获得批准。

初始计量或在资产负债表日重新计量持有待售的非流动资产或处置组时，其账面价值高于公允价值减去出售费用后的净额的，将账面价值减记至公允价值减去出售费用后的净额，减记的金额确认为资产减值损失，计入当期损益，同时计提持有待售资产减值准备。

终止经营的认定标准和列报方法

适用  不适用

终止经营是指满足下列条件之一的、能够单独区分的组成部分，且该组成部分已经处置或划分为持有待售类别：

- ① 该组成部分代表一项独立的主要业务或一个单独的主要经营地区；
- ② 该组成部分是拟对一项独立的主要业务或一个单独的主要经营地区进行处置的一项相关联计划的一部分；
- ③ 该组成部分是专为转售而取得的子公司。

拟结束使用而非出售的处置组满足终止经营定义中有关组成部分的条件的，自停止使用日起作为终止经营列报；因出售对子公司的投资等原因导致其丧失对子公司控制权，且该子公司符合终止经营定义的，在合并利润表中列报相关终止经营损益。

对于当期列报的终止经营，本公司在当期财务报表中，将原来作为持续经营损益列报的信息重新作为可比会计期间的终止经营损益列报。

### 20、长期股权投资

适用  不适用

#### (1) 重大影响、共同控制的判断标准

- ① 本公司结合以下情形综合考虑是否对被投资单位具有重大影响：是否在被投资单位董事会或类似权利机构中派有代表；是否参与被投资单位财务和经营政策制定过程；是否与被投资单位之间发生重要交易；是否向被投资单位派出管理人员；是否向被投资单位提供关键技术资料。
- ② 若本公司与其他参与方均受某合营安排的约束，任何一个参与方不能单独控制该安排，任何一个参与方均能够阻止其他参与方或参与方组合单独控制该安排，本公司判断对该项合营安排具有共同控制。

## 五、重要会计政策及会计估计(续)

### 20、长期股权投资(续)

#### (2) 投资成本确定

##### ① 企业合并形成的长期股权投资，按以下方法确定投资成本：

- A、 对于同一控制下企业合并形成的对子公司投资，以在合并日取得被合并方所有者权益在最终控制方合并财务报表中账面价值的份额作为长期股权投资的投资成本。

分步实现的同一控制下企业合并，在合并日根据合并后应享有被合并方净资产在最终控制方合并财务报表中的账面价值的份额，确定长期股权投资的初始投资成本；初始投资成本与达到合并前长期股权投资账面价值加上合并日进一步取得股份新支付对价的账面价值之和的差额，调整资本公积（资／股本溢价），资本公积不足冲减的，冲减留存收益。合并日之前持有的股权投资，因采用权益法核算或金融工具确认和计量准则核算而确认的其他综合收益暂不进行会计处理，直至处置该项投资时采用与投资单位直接处置相关资产或负债相同的基础进行会计处理；因采用权益法核算而确认的被投资单位净资产中除净损益、其他综合收益和利润分配以外的所有者权益其他变动，暂不进行会计处理，直至处置该项投资时转入当期损益。其中，处置后的剩余股权根据本准则采用成本法或权益法核算的，其他综合收益和其他所有者权益应按比例结转，处置后的剩余股权改按金融工具确认和计量准则进行会计处理的，其他综合收益和其他所有者权益应全部结转。

- B、 对于非同一控制下企业合并形成的对子公司投资，以企业合并成本作为投资成本。

追加投资能够对非同一控制下的被投资单位实施控制的，以购买日之前所持被购买方的股权投资的账面价值与购买日新增投资成本之和，作为改按成本法核算的初始投资成本；购买日之前持有的被购买方的股权投资因采用权益法核算而确认的其他综合收益，在处置该项投资时采用与被投资单位直接处置相关资产或负债相同的基础进行会计处理。购买日之前持有的股权投资按照《企业会计准则第 22 号——金融工具确认和计量》有关规定进行会计处理的，原计入其他综合收益的累计公允价值变动应当在改按成本法核算时转入留存损益。

##### ② 除企业合并形成的长期股权投资以外，其他方式取得的长期股权投资，按以下方法确定投资成本：

- A、 以支付现金取得的长期股权投资，按实际支付的购买价款作为投资成本。

- B、 以发行权益性证券取得的长期股权投资，按发行权益性证券的公允价值作为投资成本。

- ③ 因追加投资等原因，能够对被投资单位施加重大影响或实施共同控制但不构成控制的，应当按照《企业会计准则第 22 号——金融工具确认和计量》确定的原持有股权的公允价值加上新增投资成本之和，作为改按权益法核算的初始投资成本。原持有的股权投资分类为其他权益工具投资的，其公允价值与账面价值之间的差额，以及原计入其他综合收益的累计公允价值变动应当转入改按权益法核算的留存损益。



## 五、重要会计政策及会计估计(续)

### 20、长期股权投资(续)

#### (3) 后续计量及损益确认方法

##### ① 对子公司投资

在合并财务报表中,对子公司投资按附注五、7进行处理。

在母公司财务报表中,对子公司投资采用成本法核算,在被投资单位宣告分派的现金股利或利润时,确认投资收益。

##### ② 对合营企业投资和对联营企业投资

对合营企业投资和对联营企业投资采用权益法核算,具体会计处理包括:

对于初始投资成本大于投资时应享有被投资单位可辨认净资产公允价值份额的,其差额包含在长期股权投资成本中;对于初始投资成本小于投资时应享有被投资单位可辨认净资产公允价值份额的,其差额计入当期损益,同时调整长期股权投资成本。

取得对合营企业投资和对联营企业投资后,按照应享有或应分担的被投资单位实现的净损益和其他综合收益的份额,分别确认投资损益和其他综合收益并调整长期股权投资的账面价值;按照被投资单位宣告分派的现金股利或利润应分得的部分,相应减少长期股权投资的账面价值。

在计算应享有或应分担的被投资单位实现的净损益的份额时,以取得投资时被投资单位可辨认净资产的公允价值为基础确定,对于被投资单位的会计政策或会计期间与本公司不同的,权益法核算时按照本公司的会计政策或会计期间对被投资单位的财务报表进行必要调整。与合营企业和联营企业之间内部交易产生的未实现损益按照持股比例计算归属于本公司的部分,在权益法核算时予以抵消。内部交易产生的未实现损失,有证据表明该损失是相关资产减值损失的,则全额确认该损失。

对合营企业或联营企业发生的净亏损,除本公司负有承担额外损失义务外,以长期股权投资的账面价值以及其他实质上构成对被投资单位净投资的长期权益减记至零为限。被投资企业以后实现净利润的,在收益分享额弥补未确认的亏损分担额后,恢复确认收益分享额。

对于被投资单位除净损益、其他综合收益和利润分配以外所有者权益的其他变动,调整长期股权投资的账面价值并计入资本公积。处置该项投资时,将原计入资本公积的部分按相应比例转入当期损益。

#### (4) 处置长期股权投资,其账面价值与实际取得价款的差额计入当期损益,采用权益法核算的长期股权投资,处置时,采用与被投资单位直接处置相关资产或负债相同的基础,按相应比例对原计入其他综合收益的部分进行会计处理。

因处置部分权益性投资等原因丧失了对被投资单位共同控制或重大影响的,处置后的剩余股权按《企业会计准则第22号--金融工具确认和计量》核算,其在丧失共同控制或重大影响之日的公允价值与账面价值间的差额计入当期损益。原股权投资因采用权益法核算而确认的其他综合收益,应当在终止采用权益法核算时采用与被投资单位直接处置相关资产或负债相同的基础进行会计处理。

因处置部分权益性投资等原因丧失了对被投资单位控制的,在编制个别财务报表时,处置后的剩余股权能够对被投资单位实施共同控制或重大影响的,改按权益法核算,并对剩余股权视同自取得时即采用权益法核算进行调整。处置后剩余股权不能对被投资单位实施共同控制或重大影响的,按《企业会计准则第22号--金融工具确认和计量》的有关规定进行会计处理,其在丧失控制权之日的公允价值与账面价值间的差额计入当期损益。

## 第十节 财务报告

### 财务报表附注

## 五、重要会计政策及会计估计(续)

### 21、投资性房地产

- (1). 如果采用成本计量模式的：

#### 折旧或摊销方法

本公司采用成本模式对投资性房地产进行后续计量，在使用寿命内扣除预计净残值后按年限平均法计提折旧或进行摊销。

类别	预计使用寿命(年)	预计净残值率	年折旧(摊销)率
房屋建筑物	25-30	5%	3.80%-3.17%
土地使用权	50	0%	2.0%

### 22、固定资产

- (1). 确认条件

适用  不适用

固定资产是指为生产商品、提供劳务、出租或经营管理而持有的，使用寿命超过一个会计年度的有形资产。固定资产仅在与其有关的经济利益很可能流入本公司，且其成本能够可靠地计量时才予以确认。固定资产按成本并考虑预计弃置费用因素的影响进行初始计量。

- (2). 折旧方法

适用  不适用

类别	折旧方法	折旧年限(年)	残值率	年折旧率
房屋建筑物	直线法	10-30	3%-5%	9.7%-3.17%
专用设备	直线法	8-12	3%-5%	12.13%-7.92%
通用设备	直线法	3-8	3%-5%	32.33%-11.88%

本公司至少在每年年度终了对固定资产的使用寿命、预计净残值和折旧方法进行复核。

### 23、在建工程

适用  不适用

在建工程成本按实际工程支出确定，包括在建期间发生的各项工程支出以及其他相关费用等。在建工程在达到预定可使用状态后结转为固定资产。

达到预定可使用状态前产出的产品或副产品对外销售的，按照《企业会计准则第14号--收入》、《企业会计准则第1号--存货》等规定，对试运行销售相关的收入和成本分别进行会计处理，计入当期损益。

## 五、重要会计政策及会计估计(续)

### 24、借款费用

适用     不适用

- (1) 借款费用包括借款利息、折价或溢价的摊销、辅助费用以及因外币借款而发生的汇兑差额等。可直接归属于符合资本化条件的资产的购建或者生产的借款费用，予以资本化，计入相关资产成本；其他借款费用计入当期损益。
- (2) 当资产支出已经发生、借款费用已经发生且为使资产达到预定可使用或者可销售状态所必要的购建或者生产活动已经开始时，开始借款费用的资本化。符合资本化条件的资产在购建或者生产过程中发生非正常中断、且中断时间连续超过3个月的，暂停借款费用的资本化。当所购建或者生产的资产达到预定可使用或者可销售状态时，停止借款费用的资本化，以后发生的借款费用计入当期损益。
- (3) 借款费用资本化金额的计算方法
  - ① 为购建或者生产符合资本化条件的资产而借入的专门借款所发生的借款费用（包括借款利息、折价或溢价的摊销、辅助费用、外币专门借款本金和利息的汇兑差额），其资本化金额为在资本化期间内专门借款实际发生的借款费用减去尚未动用的借款资金存入银行取得的利息收入或进行暂时性投资取得的投资收益后的金额。
  - ② 为购建或者生产符合资本化条件的资产而占用的一般借款所发生的借款费用（包括借款利息、折价或溢价的摊销），其资本化金额根据在资本化期间内累计资产支出超过专门借款部分的资产支出加权平均数乘以所占用一般借款的资本化率计算确定。

### 25、生物资产

适用     不适用

### 26、油气资产

适用     不适用

### 27、使用权资产

使用权资产，是指承租人可在租赁期内使用租赁资产的权利。

本公司按照成本对使用权资产进行初始计量，该成本包括：（1）租赁负债的初始计量金额；（2）在租赁期开始日或之前支付的租赁付款额，存在租赁激励的，扣除已享受的租赁激励相关金额；（3）承租人发生的初始直接费用；（4）承租人为拆卸及移除租赁资产、复原租赁资产所在场地或将租赁资产恢复至租赁条款约定状态预计将发生的成本。

本公司参照《企业会计准则第4号——固定资产》有关折旧规定，对使用权资产计提折旧。能够合理确定租赁期届满时取得租赁资产所有权的，在租赁资产剩余使用寿命内计提折旧。无法合理确定租赁期届满时能够取得租赁资产所有权的，在租赁期与租赁资产剩余使用寿命两者孰短的期间内计提折旧。

本公司按照变动后的租赁付款额的现值重新计量租赁负债，并相应调整使用权资产的账面价值时，如使用权资产账面价值已调减至零，但租赁负债仍需进一步调减的，将剩余金额计入当期损益。

### 五、重要会计政策及会计估计(续)

#### 28、无形资产

(1). 使用寿命及其确定依据、估计情况、摊销方法或复核程序

√ 适用    □ 不适用

(1) 无形资产按照取得时的成本进行初始计量。

(2) 无形资产的摊销方法

① 对于使用寿命有限的无形资产，在使用寿命期限内，采用直线法摊销。

类别	预计使用寿命	预计使用寿命的确定依据
土地使用权	50年	预计使用年限
商标	10年	预计受益期
软件	10年	预计受益期
专利	10年	预计受益期

本公司至少于每年年度终了对无形资产的使用寿命及摊销方法进行复核。

② 对于使用寿命不确定的无形资产，不摊销。于每年年度终了，对使用寿命不确定的无形资产的使用寿命进行复核，如果有证据表明其使用寿命是有限的，则估计其使用寿命，并按其使用寿命进行摊销。

(2). 研发支出的归集范围及相关会计处理方法

√ 适用    □ 不适用

① 研发支出的归集范围

本公司将与开展研发活动直接相关的各项费用归集为研发支出，包括研发人员职工薪酬、直接投入费用、折旧及摊销费用、其他费用等。

② 划分公司内部研究开发项目研究阶段和开发阶段的具体标准

研究是指为获取并理解新的科学或技术知识而进行的独创性的有计划调查。开发是指在进行商业性生产或使用前，将研究成果或其他知识应用于一项或若干项计划或设计，以生产出新的或具有实质性改进的材料、装置、产品或获得新工序等。

③ 研究阶段的支出，于发生时计入当期损益。开发阶段的支出，同时满足下列条件的，予以资本化：

- A、 完成该无形资产以使其能够使用或出售在技术上具有可行性；
- B、 具有完成该无形资产并使用或出售的意图；
- C、 无形资产产生经济利益的方式，包括能够证明运用该无形资产生产的产品存在市场或无形资产自身存在市场，无形资产将在内部使用的，应当证明其有用性；
- D、 有足够的技术、财务资源和其他资源支持，以完成该无形资产的开发，并有能力使用或出售该无形资产；
- E、 归属于该无形资产开发阶段的支出能够可靠地计量。

④ 研发过程中产出的产品或副产品对外销售的，按照《企业会计准则第14号--收入》、《企业会计准则第1号--存货》等规定，对试运行销售相关的收入和成本分别进行会计处理，计入当期损益。

## 五、重要会计政策及会计估计(续)

### 29、长期资产减值

适用     不适用

本公司在资产负债表日根据内部及外部信息以确定长期股权投资、采用成本模式计量的投资性房地产、固定资产、在建工程、采用成本模式计量的生产性生物资产、油气资产、无形资产等长期资产是否存在减值的迹象，对存在减值迹象的长期资产进行减值测试，估计其可收回金额。此外，无论是否存在减值迹象，本公司至少于每年年度终了对商誉、使用寿命不确定的无形资产以及尚未达到可使用状态的无形资产进行减值测试，估计其可收回金额。

可收回金额的估计结果表明上述长期资产可收回金额低于其账面价值的，其账面价值会减记至可收回金额，减记的金额确认为资产减值损失，计入当期损益，同时计提相应的减值准备。

可收回金额是指资产（或资产组、资产组组合，下同）的公允价值减去处置费用后的净额与资产预计未来现金流量的现值两者之间较高者。

资产组是可以认定的最小资产组合，其产生的现金流入基本上独立于其他资产或者资产组。资产组由创造现金流入相关的资产组成。在认定资产组时，主要考虑该资产组能否独立产生现金流入，同时考虑管理层对生产经营活动的管理方式、以及对资产使用或者处置的决策方式等。

资产的公允价值减去处置费用后的净额，是根据市场参与者在计量日发生的有序交易中，出售一项资产所能收到或者转移一项负债所需支付的价格减去可直接归属于该资产处置费用的金额确定。资产预计未来现金流量的现值，按照资产在持续使用过程中和最终处置时所产生的预计未来现金流量，选择恰当的税前折现率对其进行折现后的金额加以确定。

与资产组或者资产组组合相关的减值损失，先抵减分摊至该资产组或者资产组组合中商誉的账面价值，再根据资产组或者资产组组合中除商誉之外的其他各项资产的账面价值所占比重，按比例抵减其他各项资产的账面价值，但抵减后的各资产的账面价值不得低于该资产的公允价值减去处置费用后的净额（如可确定的）、该资产预计未来现金流量的现值（如可确定的）和零三者之中最高者。

前述长期资产减值损失一经确认，在以后会计期间不得转回。

### 30、长期待摊费用

适用     不适用

长期待摊费用按其受益期平均摊销。如果长期待摊的费用项目不能使以后会计期间受益的，将尚未摊销的该项目的摊余价值全部转入当期损益。

长期待摊费用中的装修及道具费，摊销期限按照门店租赁期限进行摊销。

## 第十节 财务报告

### 财务报表附注

#### 五、重要会计政策及会计估计(续)

##### 31、合同负债

适用     不适用

合同负债，是指本公司已收或应收客户对价而应向客户转让商品或服务的义务。同一合同下的合同资产和合同负债以净额列示。

##### 32、职工薪酬

职工薪酬包括短期薪酬、离职后福利、辞退福利和其他长期职工福利。

###### (1). 短期薪酬的会计处理方法

适用     不适用

短期薪酬主要包括工资、奖金、津贴和补贴、职工福利费、医疗保险费、生育保险费、工伤保险费、住房公积金、工会经费和职工教育经费、非货币性福利等。本公司在职工为本公司提供服务的会计期间将实际发生的短期职工薪酬确认为负债，并计入当期损益或相关资产成本。其中非货币性福利按公允价值计量。

###### (2). 离职后福利的会计处理方法

适用     不适用

离职后福利为设定提存计划，主要包括基本养老保险、失业保险等，相应的支出于发生时计入相关资产成本或当期损益。

###### (3). 辞退福利的会计处理方法

适用     不适用

在职工劳动合同到期之前解除与职工的劳动关系，或为鼓励职工自愿接受裁减而提出给予补偿的建议，本公司在下列两者孰早日确认辞退福利产生的职工薪酬负债，并计入当期损益：本公司不能单方面撤回因解除劳动关系计划或裁减建议所提供的辞退福利时；本公司确认与涉及支付辞退福利的重组相关的成本或费用时。

###### (4). 其他长期职工福利的会计处理方法

适用     不适用

本公司向职工提供的其他长期职工福利，符合设定提存计划的，按照设定提存计划进行会计处理，除此之外按照设定收益计划进行会计处理。

## 五、重要会计政策及会计估计(续)

### 33、租赁负债

在租赁期开始日，本公司将尚未支付的租赁付款额的现值确认为租赁负债（短期租赁和低价值资产租赁除外）。在计算租赁付款额的现值时，采用租赁内含利率作为折现率；无法确定租赁内含利率的，采用承租人增量借款利率作为折现率。未纳入租赁负债计量的可变租赁付款额于实际发生时计入当期损益。

本公司按照固定的周期性利率计算租赁负债在租赁期内利息费用，并计入当期损益，按照其他准则规定应当计入相关资产成本的，从其规定。未纳入租赁负债计量的可变租赁付款额于实际发生时计入当期损益，按照其他准则规定应当计入相关资产成本的，从其规定。

租赁期开始日后，因续租选择权、终止租赁选择权或购买选择权的评估结果或实际行使情况发生变化的，重新确定租赁付款额，并按变动后租赁付款额和修订后的折现率计算的现值重新计量租赁负债。

租赁期开始日后，根据担保余值预计的应付金额发生变动，或者因用于确定租赁付款额的指数或比率变动而导致未来租赁付款额发生变动的，按照变动后租赁付款额的现值重新计量租赁负债。

在针对上述原因或因实质固定付款额变动重新计量租赁负债时，相应调整使用权资产的账面价值。使用权资产的账面价值已调减至零，但租赁负债仍需进一步调减的，将剩余金额计入当期损益。

### 34、预计负债

适用     不适用

(1) 与或有事项相关的义务同时满足下列条件的，应当确认为预计负债：

- ① 该义务是企业承担的现时义务；
- ② 履行该义务很可能导致经济利益流出企业；
- ③ 该义务的金额能够可靠地计量。

(2) 预计负债按照履行相关现时义务所需支出的最佳估计数进行初始计量。

如所需支出存在一个连续范围，且该范围内各种结果发生的可能性相同的，最佳估计数按照该范围内的中间值确定。

在其他情况下，最佳估计数分别下列情况处理：

- ① 或有事项涉及单个项目的，按照最可能发生金额确定。
- ② 或有事项涉及多个项目的，按照各种可能结果及相关概率计算确定。

## 第十节 财务报告

### 财务报表附注

## 五、重要会计政策及会计估计(续)

### 35、股份支付

适用     不适用

#### (1) 股份支付的种类

股份支付是为了获取职工或其他方提供服务而授予权益工具或者承担以权益工具为基础确定的负债的交易。股份支付分为以权益结算的股份支付和以现金结算的股份支付。

##### ① 以权益结算的股份支付

用以换取职工提供的服务的权益结算的股份支付，以授予职工权益工具在授予日的公允价值计量。该公允价值的金额在完成等待期内的服务或达到规定业绩条件才可行权的情况下，在等待期内以对可行权权益工具数量的最佳估计为基础，按直线法计算计入相关成本或费用，在授予后立即可行权时，在授予日计入相关成本或费用，相应增加资本公积。

用以换取其他方服务的权益结算的股份支付，如果其他方服务的公允价值能够可靠计量，按照其他方服务在取得日的公允价值计量，如果其他方服务的公允价值不能可靠计量，但权益工具的公允价值能够可靠计量的，按照权益工具在服务取得日的公允价值计量，计入相关成本或费用，相应增加股东权益。

##### ② 以现金结算的股份支付

以现金结算的股份支付，按照本公司承担的以股份或其他权益工具为基础确定的负债的公允价值计量。如授予后立即可行权，在授予日计入相关成本或费用，相应增加负债；如须完成等待期内的服务或达到规定业绩条件以后才可行权，在等待期的每个资产负债表日，以对可行权情况的最佳估计为基础，按照本公司承担负债的公允价值金额，将当期取得的服务计入成本或费用，相应增加负债。

在相关负债结算前的每个资产负债表日以及结算日，对负债的公允价值重新计量，其变动计入当期损益。

#### (2) 实施、修改、终止股份支付计划的相关会计处理

本公司对股份支付计划进行修改时，若修改增加了所授予权益工具的公允价值，按照权益工具公允价值的增加相应确认取得服务的增加。权益工具公允价值的增加是指修改前后的权益工具在修改日的公允价值之间的差额。若修改减少了股份支付公允价值总额或采用了其他不利于职工的方式，则仍继续对取得的服务进行会计处理，视同该变更从未发生，除非本公司取消了部分或全部已授予的权益工具。修改以现金结算的股份支付协议中的条款和条件，使其成为以权益结算的股份支付的，如果由于修改延长或缩短了等待期，按照修改后的等待期进行会计处理，无需考虑不利修改的有关会计处理规定。

在等待期内，如果取消了授予的权益工具，本公司对取消所授予的权益性工具作为加速行权处理，将剩余等待期内应确认的金额立即计入当期损益，同时确认资本公积。职工或其他方能够选择满足非可行权条件但在等待期内未满足的，本公司将其作为授予权益工具的取消处理。

### 36、优先股、永续债等其他金融工具

适用     不适用



## 五、重要会计政策及会计估计(续)

### 37、收入

(1). 按照业务类型披露收入确认和计量所采用的会计政策

适用  不适用

本公司在履行了合同中的履约义务，即在客户取得相关商品或服务控制权时，按照分摊至该项履约义务的交易价格确认收入。

合同中包含两项或多项履约义务的，本公司在合同开始日，按照各单项履约义务所承诺商品或服务的单独售价的相对比例，将交易价格分摊至各单项履约义务。对于附有质量保证条款的销售，如果该质量保证在向客户保证所销售商品或服务符合既定标准之外提供了一项单独的服务，该质量保证构成单项履约义务。否则，本公司按照《企业会计准则第13号——或有事项》规定对质量保证责任进行会计处理。

交易价格，是指本公司因向客户转让商品或服务而预期有权收取的对价金额，但不包含代第三方收取的款项以及本公司预期将退还给客户的款项。合同中存在可变对价的，本公司按照期望值或最可能发生金额确定可变对价的最佳估计数。包含可变对价的交易价格，不超过在相关不确定性消除时累计已确认收入极可能不会发生重大转回的金额。合同中存在应付客户对价的，除非该对价是为了向客户取得其他可明确区分商品或服务的，本公司将该应付对价冲减交易价格，并在确认相关收入与支付（或承诺支付）客户对价二者孰晚的时点冲减当期收入。合同中如果存在重大融资成分，本公司将根据合同中的融资成分调整交易价格；对于控制权转移与客户支付价款间隔未超过一年的，本公司不考虑其中的融资成分。

本公司根据在向客户转让商品或服务前是否拥有对该商品或服务的控制权，来判断从事交易时本公司的身份是主要责任人还是代理人。本公司在向客户转让商品或服务前能够控制该商品或服务的，本公司为主要责任人，按照已收或应收对价总额确认收入；否则，本公司为代理人，按照预期有权收取的佣金或手续费的金额确认收入，该金额按照已收或应收对价总额扣除应支付给其他相关方的价款后的净额确定。

公司主要收入确认的具体原则：

#### 销售商品收入

本集团与客户之间的销售商品合同通常仅包含转让商品一项履约义务。本集团通常综合考虑下列因素：取得商品的现时收款权利、商品所有权上的主要风险和报酬的转移、商品的法定所有权的转移、商品实物资产的转移、客户接受该商品。

- (1) 对于线下销售，直营模式根据商品已经移交客户并取得收款权确认收入，代销模式在受托方售出商品且提供结算清单时确认收入。
- (2) 对于线上销售，直营模式根据客户已经收货并取得收款权确认收入，入仓模式根据电商平台开出的结算清单确认收入。

#### 特许权使用费收入

本集团向客户收取特许权使用费按照有关合同或协议约定的履约义务发生确认收入。

(2). 同类业务采用不同经营模式涉及不同收入确认方式及计量方法

适用  不适用

## 第十节 财务报告

### 财务报表附注

## 五、重要会计政策及会计估计(续)

### 38、合同成本

适用     不适用

#### (1) 取得合同的成本

本公司为取得合同发生的增量成本(即不取得合同就不会发生的成本)预期能够收回的,确认为一项资产,并采用与该资产相关的商品或服务收入确认相同的基础进行摊销,计入当期损益。若该项资产摊销期限不超过一年的,在发生时计入当期损益。本公司为取得合同发生的其他支出,在发生时计入当期损益,明确由客户承担的除外。

#### (2) 履行合同的成本

本公司为履行合同发生的成本,不属于除收入准则外的其他企业会计准则范围且同时满足下列条件的,确认为一项资产:①该成本与一份当前或预期取得的合同直接相关;②该成本增加了本公司未来用于履行履约义务的资源;③该成本预期能够收回。确认的资产采用与该资产相关的商品或服务收入确认相同的基础进行摊销,计入当期损益。

#### (3) 合同成本减值

合同成本账面价值高于下列两项的差额的,计提减值准备,并确认为资产减值损失:①因转让与该资产相关的商品预期能够取得的剩余对价;②为转让该相关商品估计将要发生的成本。

以前期间减值的因素之后发生变化,使得前款①减②的差额高于合同成本账面价值的,应当转回原已计提的资产减值准备,并计入当期损益,但转回后的合同成本账面价值不应超过假定不计提减值准备情况下该资产在转回日的账面价值。

### 39、政府补助

适用     不适用

政府补助是指本公司从政府无偿取得货币性资产和非货币性资产,不包括政府作为所有者投入的资本。政府补助分为与资产相关的政府补助和与收益相关的政府补助。本公司将所取得的用于购建或以其他方式形成长期资产的政府补助界定为与资产相关的政府补助;其余政府补助界定为与收益相关的政府补助。若政府文件未明确规定补助对象,则采用以下方式将补助款划分为与收益相关的政府补助和与资产相关的政府补助:(1)政府文件明确了补助所针对的特定项目的,根据该特定项目的预算中将形成资产的支出金额和计入费用的支出金额的相对比例进行划分,对该划分比例需在每个资产负债表日进行复核,必要时进行变更;(2)政府文件中对用途仅作一般性表述,没有指明特定项目的,作为与收益相关的政府补助。

政府补助为货币性资产的,按照收到或应收的金额计量。政府补助为非货币性资产的,按照公允价值计量;公允价值不能够可靠取得的,按照名义金额计量。

政府补助同时满足下列条件的,予以确认:(1)企业能够满足政府补助所附条件;(2)企业能够收到政府补助。与企业日常活动相关的政府补助,按照经济业务实质,计入其他收益或冲减相关成本费用。与企业日常活动无关的政府补助,计入营业外收入。

## 五、重要会计政策及会计估计(续)

### 39、政府补助(续)

与收益相关的政府补助，用于补偿企业以后期间的相关成本费用或损失的，确认为递延收益，并在确认相关成本费用或损失的期间，计入当期损益或冲减相关成本；用于补偿企业已发生的相关成本费用或损失的，直接计入当期损益或冲减相关成本。

与资产相关的政府补助，确认为递延收益或冲减相关资产的账面价值。确认为递延收益的，在相关资产使用寿命内结合具体资产实现未来经济利益的消耗方式分期计入损益。按照名义金额计量的政府补助，直接计入当期损益。相关资产在使用寿命结束前被出售、转让、报废或发生毁损的，应当将尚未分配的相关递延收益余额转入资产处置当期的损益。

### 40、递延所得税资产/递延所得税负债

适用  不适用

除与直接计入股东权益的交易或事项有关的所得税影响计入股东权益外，当期所得税费用和递延所得税费用（或收益）计入当期损益。

当期所得税费用是按本年度应纳税所得额和税法规定的税率计算的预期应交所得税，加上对以前年度应交所得税的调整。

资产负债表日，如果纳税主体拥有以净额结算的法定权利并且意图以净额结算或取得资产、清偿负债同时进行，那么当期所得税资产及当期所得税负债以抵销后的净额列示。

递延所得税资产以很可能取得用来抵扣暂时性差异的应纳税所得额为限，根据可抵扣暂时性差异和能够结转以后年度的可抵扣亏损和税款抵减确定，按照预期收回资产或清偿债务期间的适用税率计量。递延所得税负债根据应纳税暂时性差异确定，按照预期收回资产或清偿债务期间的适用税率计量。

对于既不影响会计利润也不影响应纳税所得额（或可抵扣亏损）的非企业合并交易中产生的资产或负债初始确认形成的暂时性差异，不确认递延所得税。商誉的初始确认导致的暂时性差异也不产生递延所得税。

资产负债表日，根据递延所得税资产和负债的预期收回或结算方式，依据已颁布的税法规定，按照预期收回该资产或清偿该负债期间的适用税率计量该递延所得税资产和负债的账面金额。

资产负债表日，递延所得税资产及递延所得税负债在同时满足以下条件时以抵销后的净额列示：

- （1） 纳税主体拥有以净额结算当期所得税资产及当期所得税负债的法定权利；
- （2） 递延所得税资产及递延所得税负债是与同一税收征管部门对同一纳税主体征收的所得税相关或者是对不同的纳税主体相关，但在未来每一具有重要性的递延所得税资产及负债转回的期间内，涉及的纳税主体意图以净额结算当期所得税资产和负债或是同时取得资产、清偿负债。

## 第十节 财务报告

### 财务报表附注

#### 五、重要会计政策及会计估计(续)

##### 41、租赁

适用  不适用

###### 作为承租方对短期租赁和低价值资产租赁进行简化处理的判断依据和会计处理方法

适用  不适用

###### 作为承租方租赁的会计处理方法

本公司将在租赁期开始日，租赁期不超过 12 个月，且不包含购买选择权的租赁认定为短期租赁；将单项租赁资产为全新资产时价值较低的租赁认定为低价值资产租赁。转租或预期转租租赁资产的，原租赁不认定为低价值资产租赁。本公司对短期租赁和低价值资产租赁选择不确认使用权资产和租赁负债。在租赁期内各个期间按照直线法计入相关的资产成本或当期损益。

除上述简化处理的短期租赁和低价值资产租赁外，本公司对已识别租赁确认使用权资产和租赁负债。

###### 作为出租方的租赁分类标准和会计处理方法

适用  不适用

###### 作为出租方租赁的会计处理方法

本公司在租赁开始日将租赁分为融资租赁和经营租赁。

融资租赁，是指实质上转移了与租赁资产所有权有关的几乎全部风险和报酬的租赁。其所有权最终可能转移，也可能不转移。经营租赁，是指除融资租赁以外的其他租赁。本公司作为转租出租人时，基于原租赁产生的使用权资产对转租赁进行分类。但原租赁为短期租赁，且转租出租人对原租赁进行简化处理的，本公司将该转租赁分类为经营租赁。

在租赁期开始日，本公司对融资租赁确认应收融资租赁款，并终止确认融资租赁资产。对应收融资租赁款进行初始计量时，以租赁投资净额作为应收融资租赁款的入账价值。租赁投资净额为未担保余值和租赁期开始日尚未收到的租赁收款额按照租赁内含利率折现的现值之和。未实现融资收益在租赁期内采用固定的周期性利率计算确认当期利息收入。取得的未纳入租赁投资净额计量的可变租赁付款额，在实际发生时计入当期损益。

在租赁期内各个期间，本公司采用直线法将经营租赁的租赁收款额确认为租金收入。取得的未计入租赁收款额的可变租赁付款额，在实际发生时计入当期损益。

##### 42、其他重要的会计政策和会计估计

适用  不适用

###### (1) 回购股份

因减少注册资本或奖励职工等原因收购本公司股份的，按实际支付的金额作为库存股处理，同时进行备查登记。如果将回购的股份注销，则将按注销股票面值和注销股数计算的股票面值总额与实际回购所支付的金额之间的差额冲减资本公积，资本公积不足冲减的，冲减留存收益；如果将回购的股份奖励给本公司职工属于以权益结算的股份支付，于职工行权购买本公司股份收到价款时，转销交付职工的库存股成本和等待期内资本公积（其他资本公积）累计金额，同时，按照其差额调整资本公积（股本溢价）。

## 五、重要会计政策及会计估计(续)

### 42、其他重要的会计政策和会计估计(续)

#### (2) 可转换债券

公司发行的同时包含负债和转换选择权成分的可转换债券，初始确认时进行分拆，分别予以确认。其中，以固定金额的现金或其他金融资产换取固定数量的自身权益工具结算的转换选择权，作为权益进行核算。

初始确认时，负债部分的公允价值按类似不具有转换选择权债券的现行市场价格确定。可转换债券的整体发行价格扣除负债部分的公允价值的差额，作为债券持有人将债券转换为权益工具的转换选择权的价值，计入“其他权益工具”。

公司发行的认股权和债券分离交易的可转换公司债券，认股权持有人到期没有行权的，在到期时将原计入“其他权益工具”的部分转入“资本公积—股本溢价”。

初始确认后，可转换债券的负债部分采用实际利率法按摊余成本计量。

发行可转换债券发生的交易费用，在负债和权益成分之间按照发行收入的分配比例进行分摊。与权益部分相关的交易费用直接计入权益。与负债部分相关的交易费用计入负债部分的账面价值，并按实际利率法于可转换债券的期间内进行摊销。

### 43、重要会计政策和会计估计的变更

#### (1). 重要会计政策变更

适用  不适用

单位：元 币种：人民币

会计政策变更的内容和原因	受重要影响的报表项目名称	影响金额
2023年10月，财政部发布了《企业会计准则解释第17号》（财会〔2023〕21号），规定了①关于流动负债与非流动负债的划分；②关于供应商融资安排的披露；③关于售后租回交易的会计处理。其中①、②自2024年1月1日起施行，③自2024年1月1日起施行，也可以选择自发布年度起施行。	未对本公司财务报表产生重大影响	-
2024年12月，财政部发布了《企业会计准则解释第18号》（财会〔2024〕24号），规定了不属于单项履约义务的保证类质量保证的会计处理，于印发之日起施行，允许企业自发布年度提前执行。	未对本公司财务报表产生重大影响	-

其他说明：

公司自2024年1月1日起开始执行上述规定，执行上述规定未对本公司财务报表产生重大影响。

#### (2). 重要会计估计变更

适用  不适用

#### (3). 2024年起首次执行新会计准则或准则解释等涉及调整首次执行当年年初的财务报表

适用  不适用

### 44、其他

适用  不适用

## 第十节 财务报告

### 财务报表附注

## 六、税项

### 1、主要税种及税率

主要税种及税率情况

适用  不适用

税种	计税依据	税率
增值税	应税收入根据相应税率计算销项税，并按扣除当期允许抵扣的进项税额后的差额计缴增值税	0%、1%、6%、9%、13%
城市维护建设税	应缴流转税税额	5%、7%
企业所得税	应纳税所得额	25%[注]
教育费附加	应缴流转税税额	3%
地方教育附加	应缴流转税税额	2%
房产税	从价计征的，按自用房产原值一次减除30%后按余值的1.2%计缴；从租计征的，按租金收入的12%计缴	1.2%、12%

[注] 公司境内主体除享受税收优惠的公司（参见六、2 税收优惠）外，企业所得税税率均为25%；公司主要境外主体企业所得税税率如下：

存在不同企业所得税税率纳税主体的，披露情况说明

适用  不适用

纳税主体名称	所得税税率 (%)	备注
海澜之家国际商业（香港）有限公司（英文名称：Heilan Home International Business (Hong Kong) Co., Limited)	16.50	香港注册公司
HLA Garment Co., Limited	16.50	香港注册公司
Heilan Home Garment Hong Kong Market Co., Limited	16.50	香港注册公司
HLA Garment (Malaysia) Sdn. Bhd.	24.00	马来西亚注册公司

### 2、税收优惠

适用  不适用

根据《财政部税务总局关于对增值税小规模纳税人免征增值税的公告》（2023年第19号）相关规定，自2023年1月1日至2027年12月31日，对月销售额10万元以下（含本数）的增值税小规模纳税人，免征增值税；增值税小规模纳税人适用3%征收率的应税销售收入，减按1%征收率征收增值税；适用3%预征率的预缴增值税项目，减按1%预征率预缴增值税。江阴海澜之家销售管理有限公司、上海型度贸易有限公司等公司下设分、子公司中，符合优惠条件的享受了免征或减征增值税的优惠。

根据《财政部税务总局关于小微企业和个体工商户所得税优惠政策的公告》（2023年第6号）相关规定，自2023年1月1日至2027年12月31日，对小型微利企业年应纳税所得额不超过300万元的部分，减按25%计入应纳税所得额，按20%的税率缴纳企业所得税。菏泽科辛服饰销售有限公司、宁波佰绎服饰销售有限公司等子公司符合优惠条件的，实际所得税税率为5%。

## 六、税项(续)

### 2、税收优惠(续)

根据《财政部 税务总局 人力资源社会保障部 农业农村部关于进一步支持重点群体创业就业有关税收政策的公告》(2023年第15号)(苏财税〔2023〕23号)相关规定,自2023年1月1日至2027年12月31日,企业招用脱贫人口,以及在人力资源社会保障部门公共就业服务机构登记失业半年以上且持《就业创业证》或《失业失业登记证》(注明“企业吸纳税收政策”)的人员,与其签订1年以上期限劳动合同并依法缴纳社会保险费的,自签订劳动合同并缴纳社会保险当月起,在3年内按实际招用人数予以定额依次扣减增值税、城市维护建设税、教育费附加、地方教育附加和企业所得税优惠。定额标准为每人每年7800元。海澜之家品牌管理有限公司、江阴海澜之家仓储管理有限公司等子公司符合优惠条件的,享受了抵减相关税费的优惠。

报告期,公司未享受其他重要的税收优惠。

### 3、其他

适用  不适用

## 七、合并财务报表项目注释

(本注释除特别注明外,期末指2024年12月31日,本期指2024年度,货币单位为人民币元,所有数值保留2位小数,若出现总数与各分项数值之和尾数不符的情况,均为四舍五入原因造成。)

### 1、货币资金

适用  不适用

单位:元 币种:人民币

项目	期末余额	期初余额
库存现金		
银行存款	6,666,506,966.80	11,692,565,598.41
其他货币资金	59,157,626.20	57,435,040.29
应收利息	68,130,375.00	151,155,545.13
合计	6,793,794,968.00	11,901,156,183.83
其中:存放在境外的款项总额	72,126,587.96	86,631,113.44

注:货币资金期末余额中除保函保证金21,610,767.46元外,无其他抵押、冻结等对变现有限制、或存在潜在回收风险的款项。

其他说明:

不适用

## 第十节 财务报告

### 财务报表附注

#### 七、合并财务报表项目注释(续)

##### 2、交易性金融资产

适用  不适用

单位：元 币种：人民币

项目	期末余额	期初余额	指定理由和依据
以公允价值计量且其变动计入当期损益的金融资产	305,099,772.94	365,041,769.40	/
其中：			
权益工具投资	305,099,772.94	365,041,769.40	/
合计	305,099,772.94	365,041,769.40	/

其他说明：

适用  不适用

##### 3、衍生金融资产

适用  不适用

##### 4、应收票据

(1). 应收票据分类列示

适用  不适用

(2). 期末公司已质押的应收票据

适用  不适用

(3). 期末公司已背书或贴现且在资产负债表日尚未到期的应收票据

适用  不适用

(4). 按坏账计提方法分类披露

适用  不适用

按单项计提坏账准备：

适用  不适用

按组合计提坏账准备：

适用  不适用

按预期信用损失一般模型计提坏账准备

适用  不适用

各阶段划分依据和坏账准备计提比例

不适用

对本期发生损失准备变动的应收票据账面余额显著变动的情况说明：

适用  不适用



## 七、合并财务报表项目注释(续)

## 4、 应收票据(续)

## (5). 坏账准备的情况

适用  不适用

其中本期坏账准备收回或转回金额重要的:

适用  不适用

## (6). 本期实际核销的应收票据情况

适用  不适用

其中重要的应收票据核销情况:

适用  不适用

应收票据核销说明:

适用  不适用

其他说明:

适用  不适用

## 5、 应收账款

## (1). 按账龄披露

适用  不适用

单位: 元 币种: 人民币

账龄	期末账面余额	期初账面余额
1年以内		
其中: 1年以内分项		
1年以内	1,242,084,687.09	1,047,631,698.62
1年以内小计	1,242,084,687.09	1,047,631,698.62
1至2年	49,108,776.48	9,301,202.68
2至3年	1,580,156.50	1,877,273.34
3年以上		
3至4年	61,290.00	161,220.75
4至5年		538,653.87
5年以上		17,753.87
合计	1,292,834,910.07	1,059,527,803.13

## 第十节 财务报告

### 财务报表附注

## 七、合并财务报表项目注释(续)

### 5、 应收账款(续)

(2). 按坏账计提方法分类披露

适用  不适用

单位：元 币种：人民币

类别	期末余额					期初余额				
	账面余额		坏账准备		账面价值	账面余额		坏账准备		账面价值
	金额	比例 (%)	金额	计提比例 (%)		金额	比例 (%)	金额	计提比例 (%)	
按组合计提坏账准备	1,292,834,910.07	100.00	67,519,803.97	5.22	1,225,315,106.10	1,059,527,803.13	100.00	54,404,174.58	5.13	1,005,123,628.55
其中:										
账龄组合	1,292,834,910.07	100.00	67,519,803.97	5.22	1,225,315,106.10	1,059,527,803.13	100.00	54,404,174.58	5.13	1,005,123,628.55
合计	1,292,834,910.07	100.00	67,519,803.97	5.22	1,225,315,106.10	1,059,527,803.13	100.00	54,404,174.58	5.13	1,005,123,628.55

按单项计提坏账准备:

适用  不适用

按组合计提坏账准备:

适用  不适用

组合计提项目：账龄组合

单位：元 币种：人民币

名称	期末余额		
	应收账款	坏账准备	计提比例 (%)
账龄组合	1,292,834,910.07	67,519,803.97	5.22
合计	1,292,834,910.07	67,519,803.97	5.22

按组合计提坏账准备的说明:

适用  不适用

## 七、合并财务报表项目注释(续)

## 5、应收账款(续)

(2). 按坏账计提方法分类披露(续)

组合计提项目：账龄组合(续)

组合中，按照账龄分析法计提坏账准备的情况

单位：元 币种：人民币

账龄	2024年12月31日			2023年12月31日		
	应收账款	坏账准备	计提比例	应收账款	坏账准备	计提比例
1年以内	1,242,084,687.09	62,104,234.37	5.00%	1,047,631,698.62	52,381,584.96	5.00%
1至2年	49,108,776.48	4,910,877.65	10.00%	9,301,202.68	930,120.27	10.00%
2至3年	1,580,156.50	474,046.95	30.00%	1,877,273.34	563,182.00	30.00%
3至4年	61,290.00	30,645.00	50.00%	161,220.75	80,610.38	50.00%
4至5年				538,653.87	430,923.10	80.00%
5年以上				17,753.87	17,753.87	100.00%
合计	1,292,834,910.07	67,519,803.97	5.22%	1,059,527,803.13	54,404,174.58	5.13%

按预期信用损失一般模型计提坏账准备

 适用  不适用

各阶段划分依据和坏账准备计提比例

不适用

对本期发生损失准备变动的应收账款账面余额显著变动的情况说明：

 适用  不适用

## 第十节 财务报告

### 财务报表附注

## 七、合并财务报表项目注释(续)

### 5、 应收账款(续)

(3). 坏账准备的情况

适用  不适用

单位：元 币种：人民币

类别	期初余额	本期变动金额				合并变动	期末余额
		计提	收回或转回	转销或核销	其他变动		
账龄组合	54,404,174.58	9,387,686.87			5,587.49	3,722,355.03	67,519,803.97
合计	54,404,174.58	9,387,686.87			5,587.49	3,722,355.03	67,519,803.97

[注] 其他变动为外币报表折算。

合并变动为本期公司子公司收购斯搏兹品牌管理(上海)有限公司股权导致的合并转入,下同。

其中本期坏账准备收回或转回金额重要的:

适用  不适用

(4). 本期实际核销的应收账款情况

适用  不适用

其中重要的应收账款核销情况

适用  不适用

应收账款核销说明:

适用  不适用

(5). 按欠款方归集的期末余额前五名的应收账款和合同资产情况

适用  不适用

单位：元 币种：人民币

单位名称	应收账款期末余额	合同资产期末余额	应收账款和合同资产期末余额	占应收账款和合同资产期末余额合计数的比例(%)	坏账准备期末余额
第一名	356,800,297.01		356,800,297.01	27.60	17,840,014.85
第二名	33,716,519.76		33,716,519.76	2.61	2,078,946.90
第三名	17,295,552.90		17,295,552.90	1.34	864,777.65
第四名	16,594,441.35		16,594,441.35	1.28	1,022,302.16
第五名	14,270,414.43		14,270,414.43	1.10	713,520.72
合计	438,677,225.45	-	438,677,225.45	33.93	22,519,562.28

其他说明:

适用  不适用

## 七、合并财务报表项目注释(续)

### 6、合同资产

(1). 合同资产情况

适用  不适用

(2). 报告期内账面价值发生重大变动的金额和原因

适用  不适用

(3). 按坏账计提方法分类披露

适用  不适用

按单项计提坏账准备:

适用  不适用

按单项计提坏账准备的说明:

适用  不适用

按组合计提坏账准备:

适用  不适用

按预期信用损失一般模型计提坏账准备

适用  不适用

各阶段划分依据和坏账准备计提比例

不适用

对本期发生损失准备变动的合同资产账面余额显著变动的情况说明:

适用  不适用

(4). 本期合同资产计提坏账准备情况

适用  不适用

其中本期坏账准备收回或转回金额重要的:

适用  不适用

(5). 本期实际核销的合同资产情况

适用  不适用

其中重要的合同资产核销情况

适用  不适用

合同资产核销说明:

适用  不适用

其他说明:

适用  不适用

## 第十节 财务报告

### 财务报表附注

## 七、合并财务报表项目注释(续)

### 7、 应收款项融资

(1). 应收款项融资分类列示

适用  不适用

单位：元 币种：人民币

项目	期末余额	期初余额
银行承兑汇票	24,046,094.35	35,244,092.58
减：坏账准备		
合计	24,046,094.35	35,244,092.58

(2). 期末公司已质押的应收款项融资

适用  不适用

(3). 期末公司已背书或贴现且在资产负债表日尚未到期的应收款项融资

适用  不适用

(4). 按坏账计提方法分类披露

适用  不适用

单位：元 币种：人民币

类别	期末余额					期初余额				
	账面余额		坏账准备			账面余额		坏账准备		
	金额	比例 (%)	金额	计提比例 (%)	账面价值	金额	比例 (%)	金额	计提比例 (%)	账面价值
按组合计提坏账准备										
其中：										
银行承兑汇票	24,046,094.35	100.00	0.00	0.00	24,046,094.35	35,244,092.58	100.00	0.00	0.00	35,244,092.58
合计	24,046,094.35	/	0.00	/	24,046,094.35	35,244,092.58	/	0.00	/	35,244,092.58

## 七、合并财务报表项目注释(续)

### 7、 应收款项融资(续)

(4). 按坏账计提方法分类披露(续)

按单项计提坏账准备:

适用  不适用

按单项计提坏账准备的说明:

适用  不适用

按组合计提坏账准备:

适用  不适用

按预期信用损失一般模型计提坏账准备

适用  不适用

各阶段划分依据和坏账准备计提比例

不适用

对本期发生损失准备变动的应收款项融资账面余额显著变动的情况说明:

适用  不适用

## 第十节 财务报告

### 财务报表附注

#### 七、合并财务报表项目注释(续)

##### 7、 应收款项融资(续)

(5). 坏账准备的情况

适用  不适用

其中本期坏账准备收回或转回金额重要的:

适用  不适用

(6). 本期实际核销的应收款项融资情况

适用  不适用

其中重要的应收款项融资核销情况

适用  不适用

核销说明:

适用  不适用

(7). 应收款项融资本期增减变动及公允价值变动情况:

适用  不适用

应收款项融资系银行承兑汇票, 其剩余期限较短, 账面余额与公允价值相近。

(8). 其他说明

适用  不适用



## 七、合并财务报表项目注释(续)

## 8、预付款项

(1). 预付款项按账龄列示

√ 适用    □ 不适用

单位：元 币种：人民币

账龄	期末余额		期初余额	
	金额	比例 (%)	金额	比例 (%)
1年以内	225,148,474.26	94.77	226,583,488.16	98.33
1至2年	10,480,334.99	4.41	2,499,632.31	1.08
2至3年	1,311,952.25	0.55	938,800.61	0.41
3年以上	633,405.61	0.27	418,749.98	0.18
合计	237,574,167.11	100.00	230,440,671.06	100.00

(2). 按预付对象归集的期末余额前五名的预付款情况

√ 适用    □ 不适用

单位：元 币种：人民币

单位名称	期末余额	占预付款项期末余额合计数的比例 (%)
第一名	79,025,044.23	33.26
第二名	7,605,200.86	3.20
第三名	4,756,718.03	2.00
第四名	4,686,233.09	1.97
第五名	4,111,876.12	1.73
合计	100,185,072.33	42.16

其他说明：

□ 适用    √ 不适用

## 第十节 财务报告

### 财务报表附注

#### 七、合并财务报表项目注释(续)

##### 9、其他应收款

项目列示

适用     不适用

单位：元 币种：人民币

项目	期末余额	期初余额
应收利息		
应收股利		
其他应收款	538,425,065.13	393,199,527.36
合计	538,425,065.13	393,199,527.36

其他说明：

适用     不适用

应收利息

(1). 应收利息分类

适用     不适用

(2). 重要逾期利息

适用     不适用

(3). 按坏账计提方法分类披露

适用     不适用

按单项计提坏账准备：

适用     不适用

按单项计提坏账准备的说明：

适用     不适用

按组合计提坏账准备：

适用     不适用

## 七、合并财务报表项目注释(续)

### 9、其他应收款(续)

#### 应收利息(续)

(4). 按预期信用损失一般模型计提坏账准备

适用  不适用

各阶段划分依据和坏账准备计提比例

不适用

对本期发生损失准备变动的应收利息账面余额显著变动的情况说明:

适用  不适用

(5). 坏账准备的情况

适用  不适用

其中本期坏账准备收回或转回金额重要的:

适用  不适用

(6). 本期实际核销的应收利息情况

适用  不适用

其中重要的应收利息核销情况

适用  不适用

核销说明:

适用  不适用

其他说明:

适用  不适用

#### 应收股利

(1). 应收股利

适用  不适用

(2). 重要的账龄超过1年的应收股利

适用  不适用

## 第十节 财务报告

### 财务报表附注

## 七、合并财务报表项目注释(续)

### 9、其他应收款(续)

#### 应收股利(续)

(3). 按坏账计提方法分类披露

适用  不适用

按单项计提坏账准备:

适用  不适用

按单项计提坏账准备的说明:

适用  不适用

按组合计提坏账准备:

适用  不适用

(4). 按预期信用损失一般模型计提坏账准备

适用  不适用

各阶段划分依据和坏账准备计提比例:

不适用

对本期发生损失准备变动的应收股利账面余额显著变动的情况说明:

适用  不适用

(5). 坏账准备的情况

适用  不适用

其中本期坏账准备收回或转回金额重要的:

适用  不适用

(6). 本期实际核销的应收股利情况

适用  不适用

其中重要的应收股利核销情况

适用  不适用

核销说明:

适用  不适用

其他说明:

适用  不适用

## 七、合并财务报表项目注释(续)

## 9、其他应收款(续)

其他应收款

## (1). 按账龄披露

√ 适用    □ 不适用

单位：元 币种：人民币

账龄	期末账面余额	期初账面余额
1年以内		
其中：1年以内分项		
1年以内	393,094,250.16	255,816,017.82
1年以内小计	393,094,250.16	255,816,017.82
1至2年	94,946,862.44	90,644,430.50
2至3年	72,032,803.36	68,592,485.39
3年以上		
3至4年	48,788,511.64	37,037,393.84
4至5年	23,580,665.90	10,304,431.95
5年以上	15,339,900.11	10,700,650.87
合计	647,782,993.61	473,095,410.37

## (2). 按款项性质分类情况

√ 适用    □ 不适用

单位：元 币种：人民币

款项性质	期末账面余额	期初账面余额
关联方往来款	1,265,428.50	1,844,886.50
保证金	384,826,424.19	336,592,544.29
代付加盟商款项	132,380,452.58	105,806,001.42
应收供应商返利	105,136,197.52	
其他往来款	24,174,490.82	28,851,978.16
合计	647,782,993.61	473,095,410.37

## 第十节 财务报告

### 财务报表附注

## 七、合并财务报表项目注释(续)

### 9、其他应收款(续)

其他应收款(续)

(3). 按坏账计提方法分类披露

单位：元 币种：人民币

类别	2024年12月31日				
	账面余额		坏账准备		账面价值
	金额	比例	金额	计提比例	
按单项计提坏账准备					
按组合计提坏账准备	647,782,993.61	100.00%	109,357,928.48	16.88%	538,425,065.13
其中：账龄组合	647,782,993.61	100.00%	109,357,928.48	16.88%	538,425,065.13
合计	647,782,993.61	100.00%	109,357,928.48	16.88%	538,425,065.13

单位：元 币种：人民币

类别	2023年12月31日				
	账面余额		坏账准备		账面价值
	金额	比例	金额	计提比例	
按单项计提坏账准备					
按组合计提坏账准备	473,095,410.37	100.00%	79,895,883.01	16.89%	393,199,527.36
其中：账龄组合	473,095,410.37	100.00%	79,895,883.01	16.89%	393,199,527.36
合计	473,095,410.37	100.00%	79,895,883.01	16.89%	393,199,527.36

按组合计提坏账准备

单位：元 币种：人民币

账龄	2024年12月31日			2023年12月31日		
	账面余额	坏账准备	计提比例	账面余额	坏账准备	计提比例
1年以内	393,094,250.16	19,654,712.57	5.00%	255,816,017.82	12,790,800.99	5.00%
1至2年	94,946,862.44	9,494,686.25	10.00%	90,644,430.50	9,064,443.05	10.00%
2至3年	72,032,803.36	21,609,841.01	30.00%	68,592,485.39	20,577,745.62	30.00%
3至4年	48,788,511.64	24,394,255.82	50.00%	37,037,393.84	18,518,696.92	50.00%
4至5年	23,580,665.90	18,864,532.72	80.00%	10,304,431.95	8,243,545.56	80.00%
5年以上	15,339,900.11	15,339,900.11	100.00%	10,700,650.87	10,700,650.87	100.00%
合计	647,782,993.61	109,357,928.48	16.88%	473,095,410.37	79,895,883.01	16.89%

## 七、合并财务报表项目注释(续)

## 9、其他应收款(续)

其他应收款(续)

(4). 坏账准备计提情况

√ 适用    □ 不适用

单位：元 币种：人民币

坏账准备	第一阶段	第二阶段	第三阶段	合计
	未来 12 个月 预期信用损失	整个存续期 预期信用损失 (未发生信用减值)	整个存续期 预期信用损失 (已发生信用减值)	
2024 年 1 月 1 日余额	79,895,883.01			79,895,883.01
2024 年 1 月 1 日余额在本期				
- 转入第二阶段				
- 转入第三阶段				
- 转回第二阶段				
- 转回第一阶段				
本期计提	28,598,199.85			28,598,199.85
本期转回				
本期转销				
本期核销				
其他变动	863,845.62			863,845.62
2024 年 12 月 31 日余额	109,357,928.48	-	-	109,357,928.48

各阶段划分依据和坏账准备计提比例

参见会计报表附注“五、重要会计政策及会计估计”之“12、应收款项坏账准备的确认标准和计提方法”相关内容。

对本期发生损失准备变动的其他应收款账面余额显著变动的情况说明：

□ 适用    √ 不适用

本期坏账准备计提金额以及评估金融工具的信用风险是否显著增加的采用依据：

□ 适用    √ 不适用

## 第十节 财务报告

### 财务报表附注

## 七、合并财务报表项目注释(续)

### 9、其他应收款(续)

其他应收款(续)

(5). 坏账准备的情况

适用  不适用

单位：元 币种：人民币

类别	期初余额	计提	本期变动金额			合并变动	期末余额
			收回或转回	转销或核销	其他变动		
账龄组合	79,895,883.01	28,598,199.85			464,579.97	399,265.65	109,357,928.48
合计	79,895,883.01	28,598,199.85			464,579.97	399,265.65	109,357,928.48

[注] 其他变动为外币报表折算。

其中本期坏账准备转回或收回金额重要的：

适用  不适用

(6). 本期实际核销的其他应收款情况

适用  不适用

其中重要的其他应收款核销情况：

适用  不适用

其他应收款核销说明：

适用  不适用

(7). 按欠款方归集的期末余额前五名的其他应收款情况

适用  不适用

单位：元 币种：人民币

单位名称	期末余额	占其他应收款 期末余额合计数的 比例(%)	款项的性质	账龄	坏账准备 期末余额
第一名	105,136,197.52	16.23	应收供应商返利	1年以内	5,256,809.88
第二名	5,703,237.67	0.88	保证金	1年以内 1,817,602.65元 1-2年 3,585,635.02元 2-3年 300,000.00元	539,443.63
第三名	4,470,000.00	0.69	保证金	1年以内 1,600,000.00元 1-2年 2,870,000.00元	367,000.00
第四名	3,890,202.43	0.60	代付加盟商款项	1年以内	194,510.12
第五名	3,161,578.46	0.49	代付加盟商款项	1年以内	158,078.92
合计	122,361,216.08	18.89	/	/	6,515,842.55



## 七、合并财务报表项目注释(续)

## 9、其他应收款(续)

其他应收款(续)

(8). 因资金集中管理而列报于其他应收款

 适用  不适用

其他说明:

 适用  不适用

## 10、存货

(1). 存货分类

 适用  不适用

单位: 元 币种: 人民币

项目	期末余额			期初余额		
	账面余额	存货跌价准备/ 合同履约成本 减值准备	账面价值	账面余额	存货跌价准备/ 合同履约成本 减值准备	账面价值
原材料	290,616,780.39	910,853.12	289,705,927.27	322,125,839.56		322,125,839.56
在产品	44,518,510.97		44,518,510.97	42,287,522.67		42,287,522.67
库存商品	7,464,793,245.91	678,328,404.22	6,786,464,841.69	3,708,739,477.76	450,542,863.05	3,258,196,614.71
周转材料						
消耗性生物资产						
合同履约成本						
委托加工物资	11,947,667.79		11,947,667.79	11,389,032.60		11,389,032.60
委托代销商品	5,008,145,413.10	180,705,918.19	4,827,439,494.91	5,872,003,393.24	184,229,920.17	5,687,773,473.07
发出商品	26,881,637.79		26,881,637.79	15,057,424.04		15,057,424.04
合计	12,846,903,255.95	859,945,175.53	11,986,958,080.42	9,971,602,689.87	634,772,783.22	9,336,829,906.65

库存商品和委托代销商品中, 附不可退货条款存货和附可退货条款存货情况:

项目	2024年12月31日			2023年12月31日		
	账面余额	跌价准备	账面价值	账面余额	跌价准备	账面价值
附不可退货条款	4,201,572,443.17	859,034,322.41	3,342,538,120.76	2,376,208,779.01	634,772,783.22	1,741,435,995.79
附可退货条款	8,271,366,215.84		8,271,366,215.84	7,204,534,091.99		7,204,534,091.99
合计	12,472,938,659.01	859,034,322.41	11,613,904,336.60	9,580,742,871.00	634,772,783.22	8,945,970,087.78

## 第十节 财务报告

### 财务报表附注

## 七、合并财务报表项目注释(续)

### 10、存货(续)

(2). 确认为存货的数据资源

适用  不适用

(3). 存货跌价准备及合同履约成本减值准备

适用  不适用

单位：元 币种：人民币

项目	期初余额	本期增加金额		本期减少金额		期末余额
		计提	其他	转回或转销	其他	
原材料		910,853.12				910,853.12
在产品						
库存商品	450,542,863.05	381,549,839.81	31,986,554.50	185,750,853.14		678,328,404.22
周转材料						
消耗性生物资产						
合同履约成本						
委托代销商品	184,229,920.17	110,336,099.90		113,881,762.29	-21,660.41	180,705,918.19
合计	634,772,783.22	492,796,792.83	31,986,554.50	299,632,615.43	-21,660.41	859,945,175.53

[注]：本期增加金额中其他为合并变动；本期减少金额中其他为外币报表折算。

存货跌价准备计提的依据参见“会计报表附注五 17、存货”相关会计政策描述。

本期转回或转销存货跌价准备的原因

适用  不适用

按组合计提存货跌价准备

适用  不适用

按组合计提存货跌价准备的计提标准

适用  不适用

(4). 存货期末余额含有的借款费用资本化金额及其计算标准和依据

适用  不适用

(5). 合同履约成本本期摊销金额的说明

适用  不适用

其他说明：

适用  不适用

## 七、合并财务报表项目注释(续)

## 11、持有待售资产

适用  不适用

## 12、一年内到期的非流动资产

适用  不适用

单位：元 币种：人民币

项目	期末余额	期初余额
一年内到期的债权投资		
一年内到期的其他债权投资		
12个月内到期的质押定期存款及利息	833,711,819.44	1,434,754,111.10
合计	833,711,819.44	1,434,754,111.10

## 一年内到期的债权投资

适用  不适用

## 一年内到期的其他债权投资

适用  不适用

## 13、其他流动资产

适用  不适用

单位：元 币种：人民币

项目	期末余额	期初余额
合同取得成本		
应收退货成本	21,178,926.92	12,255,333.51
未抵扣增值税	472,880,949.58	277,443,836.05
预缴各项税费	14,184,028.53	13,081,764.24
合计	508,243,905.03	302,780,933.80

## 14、债权投资

## (1). 债权投资情况

适用  不适用

债权投资减值准备本期变动情况

适用  不适用

## (2). 期末重要的债权投资

适用  不适用

## 第十节 财务报告

### 财务报表附注

## 七、合并财务报表项目注释(续)

### 14、债权投资(续)

(3). 减值准备计提情况

适用  不适用

各阶段划分依据和减值准备计提比例:

不适用

对本期发生损失准备变动的债权投资账面余额显著变动的情况说明:

适用  不适用

本期减值准备计提金额以及评估金融工具的信用风险是否显著增加的采用依据

适用  不适用

(4). 本期实际的核销债权投资情况

适用  不适用

其中重要的债权投资情况核销情况

适用  不适用

债权投资的核销说明:

适用  不适用

其他说明:

适用  不适用

### 15、其他债权投资

(1). 其他债权投资情况

适用  不适用

其他债权投资减值准备本期变动情况

适用  不适用

## 七、合并财务报表项目注释(续)

### 15、其他债权投资(续)

(2). 期末重要的其他债权投资

适用  不适用

(3). 减值准备计提情况

适用  不适用

各阶段划分依据和减值准备计提比例:

不适用

对本期发生损失准备变动的其他债权投资账面余额显著变动的情况说明:

适用  不适用

本期减值准备计提金额以及评估金融工具的信用风险是否显著增加的采用依据

适用  不适用

(4). 本期实际核销的其他债权投资情况

适用  不适用

其中重要的其他债权投资情况核销情况

适用  不适用

其他债权投资的核销说明:

适用  不适用

其他说明:

适用  不适用

## 第十节 财务报告

### 财务报表附注

## 七、合并财务报表项目注释(续)

### 16、长期应收款

(1). 长期应收款情况

适用  不适用

(2). 按坏账计提方法分类披露

适用  不适用

按单项计提坏账准备:

适用  不适用

按单项计提坏账准备的说明:

适用  不适用

按组合计提坏账准备:

适用  不适用

(3). 按预期信用损失一般模型计提坏账准备

适用  不适用

各阶段划分依据和坏账准备计提比例

不适用

对本期发生损失准备变动的长期应收款账面余额显著变动的情况说明:

适用  不适用

本期坏账准备计提金额以及评估金融工具的信用风险是否显著增加的采用依据

适用  不适用

(4). 坏账准备的情况

适用  不适用

其中本期坏账准备收回或转回金额重要的:

适用  不适用

## 七、合并财务报表项目注释(续)

## 16、长期应收款(续)

(5). 本期实际核销的长期应收款情况

 适用  不适用

其中重要的长期应收款核销情况

 适用  不适用

长期应收款核销说明:

 适用  不适用

其他说明:

 适用  不适用

## 17、长期股权投资

(1). 长期股权投资情况

 适用  不适用

单位: 元 币种: 人民币

被投资单位	期初余额	追加投资	减少投资	本期增减变动					期末余额	减值准备 期末余额
				权益法下确认 的投资损益	其他综合 收益调整	其他权益 变动	宣告发放 现金股利或 利润	计提减值 准备		
一、合营企业										
二、联营企业										
斯搏兹品牌管理 (上海)有限公司	194,022,347.02			13,134,281.24				-207,156,628.26		0
小计	194,022,347.02			13,134,281.24				-207,156,628.26		0
合计	194,022,347.02			13,134,281.24				-207,156,628.26		0

[注] 本期增减变动的“其他”系公司本年对斯搏兹品牌管理(上海)有限公司的持股比例由40%增加至51%，获得控制权，将其纳入合并报表。

(2). 长期股权投资的减值测试情况

 适用  不适用

## 第十节 财务报告

### 财务报表附注

## 七、合并财务报表项目注释(续)

### 18、其他权益工具投资

(1). 其他权益工具投资情况

适用  不适用

单位：元 币种：人民币

项目	期初余额	本期增减变动					期末余额	本期确认的股利收入	累计计入其他综合收益的利得	累计计入其他综合收益的损失	指定为以公允价值计量且其变动计入其他综合收益的原因
		追加投资	减少投资	本期计入其他综合收益的利得	本期计入其他综合收益的损失	其他					
上海三问家居科技股份有限公司	23,005,951.12			2,652,188.34		25,658,139.46			24,341,860.54	非交易性和满足权益工具条件	
苏银凯基消费金融有限公司	220,728,646.75			4,898,310.24		225,626,956.99		30,626,956.99		非交易性和满足权益工具条件	
置禾国际贸易(上海)股份有限公司									132,510,288.18	非交易性和满足权益工具条件	
常州艾贝服饰有限公司									50,000,000.00	非交易性和满足权益工具条件	
其他	427,374.46		100,000.00	180,486.98		507,861.44		287,206.56		非交易性和满足权益工具条件	
合计	244,161,972.33		100,000.00	7,730,985.56		251,792,957.89		30,914,163.55	206,852,148.72		

(2). 本期存在终止确认的情况说明

适用  不适用

单位：元 币种：人民币

项目	因终止确认转入留存收益的累计利得	因终止确认转入留存收益的累计损失	终止确认的原因
温州功针实业有限公司	-		处置
合计	-		/

其他说明：

适用  不适用



## 七、合并财务报表项目注释(续)

## 19、其他非流动金融资产

√ 适用 □ 不适用

单位：元 币种：人民币

项目	期末余额	期初余额
其他非流动金融资产	293,435,063.73	244,162,546.20
合计	293,435,063.73	244,162,546.20

其他说明：

□ 适用 √ 不适用

## 20、投资性房地产

投资性房地产计量模式

(1). 采用成本计量模式的投资性房地产

单位：元 币种：人民币

项目	房屋、建筑物	土地使用权	合计
一、账面原值			
1. 期初余额	1,215,630,732.17	235,647,188.13	1,451,277,920.30
2. 本期增加金额	47,560,064.83	6,744,364.46	54,304,429.29
(1) 外购			
(2) 存货 / 固定资产 / 在建工程转入			
(3) 企业合并增加			
(4) 出租转入	47,560,064.83	6,744,364.46	54,304,429.29
3. 本期减少金额	216,524,817.48	36,529,590.24	253,054,407.72
(1) 处置			
(2) 其他转出			
(3) 停止出租转出	216,524,817.48	36,529,590.24	253,054,407.72
4. 期末余额	1,046,665,979.52	205,861,962.35	1,252,527,941.87

## 第十节 财务报告

### 财务报表附注

## 七、合并财务报表项目注释(续)

### 20、投资性房地产(续)

#### 投资性房地产计量模式(续)

#### (1). 采用成本计量模式的投资性房地产(续)

项目	房屋、建筑物	土地使用权	合计
二、累计折旧和累计摊销			
1. 期初余额	488,953,205.69	76,260,390.46	565,213,596.15
2. 本期增加金额	40,156,078.24	5,797,605.69	45,953,683.93
(1) 计提或摊销	35,745,744.02	3,902,455.25	39,648,199.27
(2) 出租转入	4,410,334.22	1,895,150.44	6,305,484.66
3. 本期减少金额	63,284,549.50	8,039,929.92	71,324,479.42
(1) 处置			
(2) 其他转出			
(3) 停止出租转出	63,284,549.50	8,039,929.92	71,324,479.42
4. 期末余额	465,824,734.43	74,018,066.23	539,842,800.66
三、减值准备			
1. 期初余额			
2. 本期增加金额			
(1) 计提			
3. 本期减少金额			
(1) 处置			
(2) 其他转出			
4. 期末余额			
四、账面价值			
1. 期末账面价值	580,841,245.09	131,843,896.12	712,685,141.21
2. 期初账面价值	726,677,526.48	159,386,797.67	886,064,324.15

报告期末，本公司认为无需为投资性房地产计提减值准备。

## 七、合并财务报表项目注释(续)

## 20、投资性房地产(续)

## 投资性房地产计量模式(续)

## (2). 未办妥产权证书的投资性房地产情况

适用  不适用

单位：元 币种：人民币

项目	账面价值	未办妥产权证书原因
顾山西区 3# 仓库	32,063,187.19	办理中

[注] 上述产权证已于 2025 年 1 月 23 日办妥。

## (3). 采用成本计量模式的投资性房地产的减值测试情况

适用  不适用

其他说明：

适用  不适用

## 21、固定资产

## 项目列示

适用  不适用

单位：元 币种：人民币

项目	期末余额	期初余额
固定资产	2,892,059,819.39	2,942,759,791.24
固定资产清理		
合计	2,892,059,819.39	2,942,759,791.24

其他说明：

适用  不适用

## 第十节 财务报告

### 财务报表附注

#### 七、合并财务报表项目注释(续)

##### 21、固定资产(续)

###### 固定资产

###### (1). 固定资产情况

√ 适用    □ 不适用

单位：元 币种：人民币

项目	房屋及建筑物	专用设备	通用设备	合计
一、账面原值：				
1. 期初余额	3,617,932,131.37	1,314,851,791.59	217,194,840.18	5,149,978,763.14
2. 本期增加金额	248,846,227.44	59,167,173.91	29,797,511.92	337,810,913.27
(1) 购置		7,471,442.38	11,154,896.36	18,626,338.74
(2) 在建工程转入	32,321,409.96	46,534,829.19	14,942,543.84	93,798,782.99
(3) 停止出租转入	216,524,817.48			216,524,817.48
(4) 合并变动		5,160,902.34	3,547,551.57	8,708,453.91
(5) 外币报表折算			152,520.15	152,520.15
3. 本期减少金额	47,560,064.83	55,707,991.32	48,510,789.17	151,778,845.32
(1) 处置或报废		55,707,991.32	48,510,789.17	104,218,780.49
(2) 出租转出	47,560,064.83			47,560,064.83
4. 期末余额	3,819,218,293.98	1,318,310,974.18	198,481,562.93	5,336,010,831.09
二、累计折旧				
1. 期初余额	1,239,582,086.67	787,518,686.19	180,118,199.04	2,207,218,971.90
2. 本期增加金额	211,382,349.29	95,010,640.76	13,770,184.90	320,163,174.95
(1) 计提	148,097,799.79	94,264,289.88	13,081,025.76	255,443,115.43
(2) 停止出租转入	63,284,549.50			63,284,549.50
(3) 合并变动		746,350.88	548,553.31	1,294,904.19
(4) 外币报表折算			140,605.83	140,605.83
3. 本期减少金额	4,410,334.22	35,118,722.87	43,902,078.06	83,431,135.15
(1) 处置或报废		35,118,722.87	43,902,078.06	79,020,800.93
(2) 出租转出	4,410,334.22			4,410,334.22
4. 期末余额	1,446,554,101.74	847,410,604.08	149,986,305.88	2,443,951,011.70

## 七、合并财务报表项目注释(续)

## 21、固定资产(续)

固定资产(续)

## (1). 固定资产情况(续)

项目	房屋及建筑物	专用设备	通用设备	合计
三、减值准备				
1. 期初余额				
2. 本期增加金额				
(1) 计提				
3. 本期减少金额				
(1) 处置或报废				
4. 期末余额				
四、账面价值				
1. 期末账面价值	2,372,664,192.24	470,900,370.10	48,495,257.05	2,892,059,819.39
2. 期初账面价值	2,378,350,044.70	527,333,105.40	37,076,641.14	2,942,759,791.24

报告期末，本公司认为无需为固定资产计提减值准备。

## (2). 暂时闲置的固定资产情况

适用  不适用

## (3). 通过经营租赁租出的固定资产

适用  不适用

## (4). 未办妥产权证书的固定资产情况

适用  不适用

## (5). 固定资产的减值测试情况

适用  不适用

其他说明：

适用  不适用

固定资产清理

适用  不适用

## 第十节 财务报告

### 财务报表附注

#### 七、合并财务报表项目注释(续)

##### 22、在建工程

项目列示

适用  不适用

单位：元 币种：人民币

项目	期末余额	期初余额
在建工程	2,626,207.44	74,274,697.41
工程物资		
合计	2,626,207.44	74,274,697.41

其他说明：

适用  不适用

在建工程

(1). 在建工程情况

适用  不适用

单位：元 币种：人民币

项目	期末余额			期初余额		
	账面余额	减值准备	账面价值	账面余额	减值准备	账面价值
洛阳服装生产基地建设项目 (基建及设备)			14,405,615.63			14,405,615.63
创研中心建设项目			38,085,910.91			38,085,910.91
海澜致+个性化定制平台 建设项目			14,450,007.45			14,450,007.45
其他项目	2,626,207.44		2,626,207.44	7,333,163.42		7,333,163.42
合计	2,626,207.44		2,626,207.44	74,274,697.41		74,274,697.41

## 七、合并财务报表项目注释(续)

## 22、在建工程(续)

在建工程(续)

(2). 重要在建工程项目本期变动情况

√ 适用 □ 不适用

单位：元 币种：人民币

项目名称	预算数	期初余额	本期增加金额	本期转入固定资产金额	本期转入无形资产	本期其他减少金额	期末余额	工程累计投入占预算比例(%)	工程进度	利息资本化累计金额	其中：本期利息资本化金额	本期利息资本化率(%)	资金来源
洛阳服装生产基地建设项目(基建及设备)	50,000,000.00	14,405,615.63	7,713,689.05	6,957,407.63	4,367,666.91	10,794,230.14		131.73	100.00%				募投
创研中心建设项目	126,025,400.00	38,085,910.91	70,427,937.51	14,905,783.37	1,375,431.62	92,232,633.43		99.54	100.00%				募投
海澜致+个性化定制平台建设项目	148,602,000.00	14,450,007.45	70,002,312.28	28,443,716.79	10,876,431.03	45,132,171.91		75.11	100.00%				募投及自筹
合计	324,627,400.00	66,941,533.99	148,143,938.84	50,306,907.79	16,619,529.56	148,159,035.48		/	/			/	/

(3). 本期计提在建工程减值准备情况

□ 适用 √ 不适用

(4). 在建工程的减值测试情况

□ 适用 √ 不适用

## 第十节 财务报告

### 财务报表附注

#### 七、合并财务报表项目注释(续)

##### 22、在建工程(续)

在建工程(续)

(4). 在建工程的减值测试情况(续)

其他说明:

适用  不适用

工程物资

(5). 工程物资情况

适用  不适用

##### 23、生产性生物资产

(1). 采用成本计量模式的生产性生物资产

适用  不适用

(2). 采用成本计量模式的生产性生物资产的减值测试情况

适用  不适用

(3). 采用公允价值计量模式的生产性生物资产

适用  不适用

其他说明:

适用  不适用



## 七、合并财务报表项目注释(续)

## 24、油气资产

## (1) 油气资产情况

适用  不适用

## (2) 油气资产的减值测试情况

适用  不适用

## 25、使用权资产

## (1) 使用权资产情况

适用  不适用

单位：元 币种：人民币

项目	租入房产	合计
一、账面原值		
1. 期初余额	2,496,412,040.82	2,496,412,040.82
2. 本期增加金额	1,296,682,953.87	1,296,682,953.87
(1) 租入	1,253,621,121.45	1,253,621,121.45
(2) 合并变动	37,990,881.65	37,990,881.65
(3) 外币报表折算	5,070,950.77	5,070,950.77
3. 本期减少金额	940,180,058.27	940,180,058.27
(1) 到期或提前停租	940,180,058.27	940,180,058.27
4. 期末余额	2,852,914,936.42	2,852,914,936.42
二、累计折旧		
1. 期初余额	1,145,186,061.36	1,145,186,061.36
2. 本期增加金额	940,379,638.09	940,379,638.09
(1) 计提	926,221,011.20	926,221,011.20
(2) 合并变动	9,933,062.40	9,933,062.40
(3) 外币报表折算	4,225,564.49	4,225,564.49
3. 本期减少金额	906,956,433.60	906,956,433.60
(1) 到期或提前停租	906,956,433.60	906,956,433.60
4. 期末余额	1,178,609,265.85	1,178,609,265.85

## 第十节 财务报告

### 财务报表附注

## 七、合并财务报表项目注释(续)

### 25、使用权资产(续)

(1) 使用权资产情况(续)

项目	租入房产	合计
三、减值准备		
1. 期初余额		
2. 本期增加金额		
(1) 计提		
3. 本期减少金额		
(1) 处置		
4. 期末余额		
四、账面价值		
1. 期末账面价值	1,674,305,670.57	1,674,305,670.57
2. 期初账面价值	1,351,225,979.46	1,351,225,979.46

报告期末，本公司认为无需为使用权资产计提减值准备。

(2) 使用权资产的减值测试情况

适用      不适用

## 七、合并财务报表项目注释(续)

## 26、无形资产

## (1). 无形资产情况

√ 适用 □ 不适用

单位：元 币种：人民币

项目	土地使用权	专利权	软件	商标	合计
一、账面原值					
1. 期初余额	403,418,356.15	294,000.00	246,285,844.33	731,797,275.95	1,381,795,476.43
2. 本期增加金额	37,142,332.09	1,093,396.22	17,436,696.67		55,672,424.98
(1) 购置	612,741.85		1,752,994.91		2,365,736.76
(2) 内部研发					
(3) 企业合并增加			84,905.66		84,905.66
(4) 在建工程转入		1,093,396.22	15,598,796.10		16,692,192.32
(5) 停止出租转入	36,529,590.24				36,529,590.24
3. 本期减少金额	6,744,364.46			84,337.26	6,828,701.72
(1) 处置				84,337.26	84,337.26
(2) 出租转出	6,744,364.46				6,744,364.46
4. 期末余额	433,816,323.78	1,387,396.22	263,722,541.00	731,712,938.69	1,430,639,199.69
二、累计摊销					
1. 期初余额	92,449,704.71	139,650.00	160,118,175.77	283,734,978.86	536,442,509.34
2. 本期增加金额	18,959,031.39	56,734.92	18,748,932.10	53,499,927.91	91,264,626.32
(1) 计提	10,919,101.47	56,734.92	18,727,705.69	53,499,927.91	83,203,469.99
(2) 停止出租转入	8,039,929.92				8,039,929.92
(3) 合并变动			21,226.41		21,226.41
3. 本期减少金额	1,895,150.44			84,337.26	1,979,487.70
(1) 处置				84,337.26	84,337.26
(2) 出租转出	1,895,150.44				1,895,150.44
4. 期末余额	109,513,585.66	196,384.92	178,867,107.87	337,150,569.51	625,727,647.96

## 第十节 财务报告

### 财务报表附注

## 七、合并财务报表项目注释(续)

### 26、无形资产(续)

(1). 无形资产情况(续)

项目	土地使用权	专利权	软件	商标	合计
三、减值准备					
1. 期初余额			157,217,435.71		157,217,435.71
2. 本期增加金额					
(1) 计提					
3. 本期减少金额					
(1) 处置					
4. 期末余额			157,217,435.71		157,217,435.71
四、账面价值					
1. 期末账面价值	324,302,738.12	1,191,011.30	84,855,433.13	237,344,933.47	647,694,116.02
2. 期初账面价值	310,968,651.44	154,350.00	86,167,668.56	290,844,861.38	688,135,531.38

本期末通过公司内部研发形成的无形资产占无形资产余额的比例是 0.00%

(2). 确认为无形资产的数据资源

适用  不适用

(3). 未办妥产权证书的土地使用权情况

适用  不适用

## 七、合并财务报表项目注释(续)

## 26、无形资产(续)

## (4) 无形资产的减值测试情况

适用  不适用

其他说明:

适用  不适用

## 27、商誉

## (1). 商誉账面原值

适用  不适用

单位: 元 币种: 人民币

被投资单位名称或 形成商誉的事项	期初余额	本期增加		本期减少		期末余额
		企业合并形成的	其他	处置	其他	
英氏婴童品牌业务	801,000,593.68					801,000,593.68
斯搏兹品牌业务		143,950,268.96				143,950,268.96
合计	801,000,593.68	143,950,268.96				944,950,862.64

## (2). 商誉减值准备

适用  不适用

单位: 元 币种: 人民币

被投资单位名称或 形成商誉的事项	期初余额	本期增加		本期减少		期末余额
		计提		处置		
英氏婴童品牌业务	68,674,115.73	75,829,820.30				144,503,936.03
斯搏兹品牌业务						
合计	68,674,115.73	75,829,820.30				144,503,936.03

## 第十节 财务报告

### 财务报表附注

## 七、合并财务报表项目注释(续)

### 27、商誉(续)

(3). 商誉所在资产组或资产组组合的相关信息

适用     不适用

名称	所属资产组或组合的构成及依据	所属经营分部及依据	是否与以前年度保持一致
英氏婴童品牌业务	资产组涉及的企业范围为资产组所在单位百芽集团有限公司及其合并范围内的各级控股公司；评估范围为百芽集团有限公司(合并报表口径)的固定资产、在建工程、无形资产、长期待摊费用以及分摊至该资产组的商誉	不适用	是
斯搏兹品牌业务	资产组涉及的企业范围为资产组所在单位斯搏兹品牌管理(上海)有限公司及其合并范围内的各级控股公司；评估范围为斯搏兹品牌管理(上海)有限公司(合并报表口径)的固定资产、无形资产、长期待摊费用以及分摊至该资产组的商誉	不适用	不适用(首次测试)

资产组或资产组组合发生变化

适用     不适用

其他说明:

适用     不适用

(4). 可收回金额的具体确定方法

可收回金额按公允价值减去处置费用后的净额确定

适用     不适用

## 七、合并财务报表项目注释(续)

## 27、商誉(续)

## (4). 可收回金额的具体确定方法(续)

可收回金额按预计未来现金流量的现值确定

适用  不适用

单位：元 币种：人民币

项目	账面价值	可收回金额	减值金额	预测期的年限	预测期的关键参数 (增长率、利润率等)	预测期内的 参数的确定依据	稳定期的关键参数 (增长率、利润率、 折现率等)	稳定期的 关键参数的 确定依据
英氏婴童品牌业务	939,602,048.88	795,098,112.85	144,503,936.03	8年	收入增长率 2.00%-14.83%， 销售毛利率 53.87%-53.99%， 税前折现率 12.25%	预测期收入增长率、销售毛利率：公司管理层根据历史经验及对市场发展的预测确定；税前折现率：税前加权平均资本成本 (WACCBT)	稳定期收入增长率 2%，税前折现率 12.25%	稳定期收入增长率根据通货膨胀率预测，折现率与预测期保持一致
斯博兹品牌业务	154,109,192.83	425,519,775.00		5年	收入增长率 7.54%-30.36%， 销售毛利率 28.11%-30.45%， 税前折现率 15.66%	预测期收入增长率、销售毛利率：公司管理层根据历史经验及对市场发展的预测确定；税前折现率：税前加权平均资本成本 (WACCBT)	稳定期收入增长率 0%，税前折现率 15.66%	不适用
合计	1,093,711,241.71	1,220,617,887.85	144,503,936.03	/ /	/	/	/	/

[注] 资产组账面价值与可收回金额已经折算为归属母公司金额。

前述信息与以前年度减值测试采用的信息或外部信息明显不一致的差异原因

适用  不适用

公司以前年度减值测试采用信息与当年实际情况明显不一致的差异原因

适用  不适用

## (5). 业绩承诺及对应商誉减值情况

形成商誉时存在业绩承诺且报告期或报告期上一期间处于业绩承诺期内

适用  不适用

其他说明：

适用  不适用

## 第十节 财务报告

### 财务报表附注

#### 七、合并财务报表项目注释(续)

##### 28、长期待摊费用

√ 适用    □ 不适用

单位：元 币种：人民币

项目	期初余额	本期增加金额	本期摊销金额	其他减少金额	合并变动	期末余额
装修及道具费	248,510,151.22	326,013,134.09	215,408,403.47	-885,316.29	6,891,584.78	366,891,782.91
广告及授权费	50,681,051.92	55,515,135.51	76,281,964.14	-69,941.21		29,984,164.50
合计	299,191,203.14	381,528,269.60	291,690,367.61	-955,257.50	6,891,584.78	396,875,947.41

[注]：其他减少金额为外币报表折算。

其他说明：

不适用

##### 29、递延所得税资产/递延所得税负债

###### (1). 未经抵销的递延所得税资产

√ 适用    □ 不适用

单位：元 币种：人民币

项目	期末余额		期初余额	
	可抵扣暂时性差异	递延所得税资产	可抵扣暂时性差异	递延所得税资产
资产减值准备	1,066,732,960.22	259,140,860.67	793,849,300.99	191,929,736.54
内部交易未实现利润	1,715,633.29	428,908.32		
可抵扣亏损	1,569,539,695.26	315,054,908.60	1,166,933,918.68	235,769,401.28
交易性金融资产公允价值变动	338,213.97	84,553.49	7,535,249.70	1,883,812.43
应付职工薪酬	78,433,852.27	19,608,463.07	78,433,852.27	19,608,463.07
租赁负债	1,584,824,665.57	80,553,854.35	21,364,286.60	5,341,071.64
预提费用	89,748,217.73	22,437,054.44	92,083,204.30	23,020,801.08
其他权益工具投资公允价值变动	206,569,287.28	51,642,321.82	209,401,962.60	52,350,490.66
收入调整	6,084,296.57	532,536.88	10,942,872.75	1,727,857.15
消费积分	43,605,897.00	10,901,474.25	64,560,338.55	16,140,084.63
其他非流动金融资产公允价值变动	11,564,936.27	2,891,234.07	9,837,453.80	2,459,363.45
应收利息	17,490,972.24	4,372,743.06		
合计	4,676,648,627.67	767,648,913.02	2,454,942,440.24	550,231,081.93



## 七、合并财务报表项目注释(续)

## 29、递延所得税资产/递延所得税负债(续)

(2). 未经抵销的递延所得税负债

√ 适用 □ 不适用

单位：元 币种：人民币

项目	期末余额		期初余额	
	应纳税暂时性差异	递延所得税负债	应纳税暂时性差异	递延所得税负债
非同一控制企业合并资产评估增值	266,282,263.13	66,570,565.79	315,740,215.37	78,935,053.85
其他债权投资公允价值变动				
其他权益工具投资公允价值变动	30,626,956.99	7,656,739.25	25,728,646.75	6,432,161.69
交易性金融资产公允价值变动	18,223,285.45	4,555,821.36	2,389,173.34	597,293.34
使用权资产	1,561,040,954.10	79,148,846.05		
应收利息	47,788,861.08	11,947,215.27		
可转换债券差异			24,948,237.39	6,237,059.35
应收供应商返利	25,870,402.13	6,467,600.53		
合计	1,949,832,722.88	176,346,788.25	368,806,272.85	92,201,568.23

(3). 以抵销后净额列示的递延所得税资产或负债

√ 适用 □ 不适用

单位：元 币种：人民币

项目	递延所得税资产和负债期末互抵金额	抵销后递延所得税资产或负债期末余额	递延所得税资产和负债期初互抵金额	抵销后递延所得税资产或负债期初余额
递延所得税资产	109,776,222.46	657,872,690.56	7,733,519.01	542,497,562.92
递延所得税负债	109,776,222.46	66,570,565.79	7,733,519.01	84,468,049.22

## 第十节 财务报告

### 财务报表附注

#### 七、合并财务报表项目注释(续)

##### 29、递延所得税资产/递延所得税负债(续)

(4). 未确认递延所得税资产明细

适用  不适用

单位：元 币种：人民币

项目	期末余额	期初余额
可抵扣暂时性差异		
可抵扣亏损	309,313.05	597,731.96
资产减值准备	13,324,380.99	11,725,606.77
境外公司亏损	205,356,692.07	172,373,923.13
合计	218,990,386.11	184,697,261.86

[注]：可抵扣亏损为境内公司可抵扣亏损。

(5). 未确认递延所得税资产的可抵扣亏损将于以下年度到期

适用  不适用

单位：元 币种：人民币

年份	期末金额	期初金额	备注
2025 年度			
2026 年度			
2027 年度		217,591.61	
2028 年度	309,313.05	380,140.35	
2029 年度			
合计	309,313.05	597,731.96	/

其他说明：

适用  不适用

## 七、合并财务报表项目注释(续)

## 30、其他非流动资产

√ 适用 □ 不适用

单位：元 币种：人民币

项目	期末余额			期初余额		
	账面余额	减值准备	账面价值	账面余额	减值准备	账面价值
合同取得成本						
合同履约成本						
应收退货成本						
合同资产						
预付其他的非流动资产购买款	16,749,506.06		16,749,506.06	4,950,171.73		4,950,171.73
12个月以上到期的定期存款及利息	2,631,307,499.99		2,631,307,499.99	504,498,333.34		504,498,333.34
合计	2,648,057,006.05	-	2,648,057,006.05	509,448,505.07	-	509,448,505.07

其他说明：

不适用

## 31、所有权或使用权受限资产

√ 适用 □ 不适用

单位：元 币种：人民币

项目	期末				期初			
	账面余额	账面价值	受限类型	受限情况	账面余额	账面价值	受限类型	受限情况
货币资金	21,610,767.46	21,610,767.46			22,699,664.31	22,699,664.31		
其中：保函保证金	21,610,767.46	21,610,767.46	其他	为开具保函提供担保	22,699,664.31	22,699,664.31	其他	为开具保函提供担保
使用权资产	2,852,914,936.42	1,674,305,670.57	其他	租入的资产	2,496,412,040.82	1,351,225,979.46	其他	租入的资产
其他非流动资产和一年内到期的非流动资产中的定期存款	1,730,000,000.00	1,730,000,000.00		为开具银行承兑汇票提供担保	1,820,000,000.00	1,820,000,000.00		为开具银行承兑汇票提供担保
合计	4,604,525,703.88	3,425,916,438.03	/	/	4,339,111,705.13	3,193,925,643.77	/	/

[注]：保函保证金的受限类型为保证金，使用权资产的受限类型为无所有权。

其他说明：

不适用

## 第十节 财务报告

### 财务报表附注

## 七、合并财务报表项目注释(续)

### 32、短期借款

(1). 短期借款分类

适用  不适用

(2). 已逾期未偿还的短期借款情况

适用  不适用

其中重要的已逾期未偿还的短期借款情况如下：

适用  不适用

其他说明：

适用  不适用

### 33、交易性金融负债

适用  不适用

其他说明：

适用  不适用

### 34、衍生金融负债

适用  不适用

### 35、应付票据

(1). 应付票据列示

适用  不适用

单位：元 币种：人民币

种类	期末余额	期初余额
商业承兑汇票		
银行承兑汇票	1,241,670,000.00	1,316,210,000.00
合计	1,241,670,000.00	1,316,210,000.00

本期末已到期未支付的应付票据总额为 0 元。到期未付的原因是不适用

## 七、合并财务报表项目注释(续)

## 36、应付账款

## (1). 应付账款列示

√ 适用 □ 不适用

单位：元 币种：人民币

项目	期末余额	期初余额
应付经营性采购款	9,955,133,822.60	8,736,812,472.20
应付非流动资产购买款	62,262,772.10	31,853,462.18
合计	10,017,396,594.70	8,768,665,934.38

## (2). 账龄分析

项目	2024年12月31日	2023年12月31日
一年以内	9,020,638,650.60	7,866,547,218.07
一年以上	996,757,944.10	902,118,716.31
合计	10,017,396,594.70	8,768,665,934.38

## (3). 账龄超过1年或逾期的重要应付账款

√ 适用 □ 不适用

单位：元 币种：人民币

项目	与本公司关系	期末余额	未偿还或结转的原因
第一名	非关联供应商	127,646,122.31	
第二名	非关联供应商	74,488,184.99	
第三名	非关联供应商	73,334,008.05	
第四名	非关联供应商	53,290,670.80	
第五名	非关联供应商	46,317,154.86	
合计		375,076,141.01	/

其他说明：

□ 适用 √ 不适用

## 第十节 财务报告

### 财务报表附注

## 七、合并财务报表项目注释(续)

### 37、预收款项

(1). 预收账款项列示

适用  不适用

单位：元 币种：人民币

项目	期末余额	期初余额
预收租金	4,241,800.00	5,241,800.00
合计	4,241,800.00	5,241,800.00

(2). 账龄超过1年的重要预收款项

适用  不适用

(3). 报告期内账面价值发生重大变动的金额和原因

适用  不适用

其他说明：

适用  不适用

### 38、合同负债

(1). 合同负债情况

适用  不适用

单位：元 币种：人民币

项目	期末余额	期初余额
预收货款	566,987,772.66	727,267,439.76
消费积分	45,741,140.10	65,589,151.88
预提客户返利	1,140,400.04	
合计	613,869,312.80	792,856,591.64

(2). 账龄超过1年的重要合同负债

适用  不适用

(3). 报告期内账面价值发生重大变动的金额和原因

适用  不适用

其他说明：

适用  不适用

## 七、合并财务报表项目注释(续)

## 39、应付职工薪酬

## (1). 应付职工薪酬列示

√ 适用 □ 不适用

单位：元 币种：人民币

项目	期初余额	本期增加	本期减少	合并变动	期末余额
一、短期薪酬	538,015,862.34	2,244,072,721.78	2,283,082,408.42	5,191,833.10	504,198,008.80
二、离职后福利 - 设定提存计划	821,569.19	209,642,564.22	209,373,663.15	121,183.07	1,211,653.33
三、辞退福利		3,707,392.00	3,707,392.00		
四、一年内到期的其他福利					
合计	538,837,431.53	2,457,422,678.00	2,496,163,463.57	5,313,016.17	505,409,662.13

## (2). 短期薪酬列示

√ 适用 □ 不适用

单位：元 币种：人民币

项目	期初余额	本期增加	本期减少	合并变动	期末余额
一、工资、奖金、津贴和补贴	458,838,673.12	2,081,879,354.47	2,120,986,081.86	5,114,070.95	424,846,016.68
二、职工福利费		33,170,477.13	33,170,477.13		
三、社会保险费	126,187.13	107,258,265.07	107,148,707.71	63,874.15	299,618.64
其中：医疗保险费	120,011.69	95,374,817.68	95,274,880.77	56,086.42	276,035.02
工伤保险费	4,430.25	6,266,953.51	6,262,350.83	2,760.69	11,793.62
生育保险费	1,745.19	5,616,493.88	5,611,476.11	5,027.04	11,790.00
四、住房公积金	68,984.52	21,285,147.46	21,262,238.22	13,888.00	105,781.76
五、工会经费	35,025,234.39	210,709.26	53,949.33		35,181,994.32
六、短期带薪缺勤					
七、短期利润分享计划					
八、职工教育经费	43,956,783.18	268,768.39	460,954.17		43,764,597.40
合计	538,015,862.34	2,244,072,721.78	2,283,082,408.42	5,191,833.10	504,198,008.80

## 第十节 财务报告

### 财务报表附注

## 七、合并财务报表项目注释(续)

### 39、应付职工薪酬(续)

(3). 设定提存计划列示

适用  不适用

单位：元 币种：人民币

项目	期初余额	本期增加	本期减少	合并变动	期末余额
1、基本养老保险	814,721.86	202,936,214.26	202,677,703.07	117,653.84	1,190,886.89
2、失业保险费	6,847.33	6,706,349.96	6,695,960.08	3,529.23	20,766.44
3、企业年金缴费					
合计	821,569.19	209,642,564.22	209,373,663.15	121,183.07	1,211,653.33

其他说明：

适用  不适用

### 40、应交税费

适用  不适用

单位：元 币种：人民币

项目	期末余额	期初余额
增值税	209,095,173.72	151,157,255.34
消费税		
营业税		
企业所得税	548,986,399.20	513,128,691.47
个人所得税	4,724,653.16	3,188,767.23
城市维护建设税	8,701,898.97	4,673,850.65
教育费附加	8,232,819.73	4,430,092.74
房产税	10,565,735.02	7,946,103.87
土地使用税	917,623.35	899,567.35
印花税	6,435,174.79	10,994,016.05
其他税金	74,212.94	59,804.80
合计	797,733,690.88	696,478,149.50

其他说明：

不适用



## 七、合并财务报表项目注释(续)

## 41、其他应付款

## (1). 项目列示

适用     不适用

单位：元 币种：人民币

项目	期末余额	期初余额
应付利息		
应付股利		
其他应付款	984,158,726.27	1,216,748,274.56
合计	984,158,726.27	1,216,748,274.56

其他说明：

适用     不适用

## (2). 应付利息

分类列示

适用     不适用

逾期的重要应付利息：

适用     不适用

其他说明：

适用     不适用

## (3). 应付股利

分类列示

适用     不适用

## 第十节 财务报告

### 财务报表附注

#### 七、合并财务报表项目注释(续)

##### 41、其他应付款(续)

(4). 其他应付款

按款项性质列示其他应付款

适用     不适用

单位：元 币种：人民币

项目	期末余额	期初余额
代收加盟店款项	866,995,293.71	1,105,442,072.75
保证金	89,888,183.96	79,841,125.17
加盟意向金	2,815,000.00	3,015,000.00
其他	24,460,248.60	28,450,076.64
合计	984,158,726.27	1,216,748,274.56

[注] 代收加盟店款项主要为公司加盟店采用移动支付等收款方式后，其零售收入全额汇款至公司相关账户，公司扣除应收加盟店的款项后计入代收加盟店款项。

##### 账龄分析

项目	2024年12月31日	2023年12月31日
一年以内	933,486,175.15	1,162,211,053.45
一年以上	50,672,551.12	54,537,221.11
合计	984,158,726.27	1,216,748,274.56

账龄超过1年或逾期的重要其他应付款

适用     不适用

其他说明：

适用     不适用

## 七、合并财务报表项目注释(续)

## 42、持有待售负债

适用  不适用

## 43、1年内到期的非流动负债

适用  不适用

单位：元 币种：人民币

项目	期末余额	期初余额
1年内到期的长期借款		
1年内到期的应付债券及利息		2,570,159,873.17
1年内到期的长期应付款	55,750,000.00	19,900,000.00
1年内到期的租赁负债	918,268,353.85	721,941,196.51
合计	974,018,353.85	3,312,001,069.68

[注] 1年内到期的长期应付款为加盟商缴纳的经营保证金。

其他说明：

不适用

## 44、其他流动负债

其他流动负债情况

适用  不适用

单位：元 币种：人民币

项目	期末余额	期初余额
短期应付债券		
应付退货款		
待转销项税额	73,641,378.73	94,507,841.27
退货收入	43,862,149.48	26,743,465.14
合计	117,503,528.21	121,251,306.41

短期应付债券的增减变动：

适用  不适用

其他说明：

适用  不适用

## 第十节 财务报告

### 财务报表附注

## 七、合并财务报表项目注释(续)

### 45、长期借款

(1). 长期借款分类

适用  不适用

其他说明:

适用  不适用

### 46、应付债券

(1). 应付债券

适用  不适用

单位: 元 币种: 人民币

项目	期末余额	期初余额
可转换公司债券		2,550,136,762.61
减: 重分类至一年内到期的非流动负债的 12 个月内到期的应付债券		2,550,136,762.61
合计		-

(2). 应付债券的具体情况:(不包括划分为金融负债的优先股、永续债等其他金融工具)

适用  不适用

单位: 元 币种: 人民币

债券名称	面值(元)	票面利率(%)	发行日期	债券期限	发行金额	期初余额	本期发行	按面值计提利息	溢折价摊销	本期偿还	本期转股	期末余额	是否违约
海澜转债	100.00	1.80	2018-7-13	6年	3,000,000,000.00	2,550,136,762.61				2,277,716.87	2,547,859,045.74	0	否
合计	/	/	/	/	3,000,000,000.00	2,550,136,762.61				2,277,716.87	2,547,859,045.74	0	/

[注] 报告期内,累计面值 2,572,785,000.00 元“海澜转债”转换成公司股票,因转股形成的股份数量为 421,766,444.00 股,因转股减少的应付债券 2,547,859,045.74 元。

[注] 可转债票面利率第一年 0.3%、第二年 0.5%、第三年 0.8%、第四年 1.0%、第五年 1.3%、第六年 1.8%。

## 七、合并财务报表项目注释(续)

## 46、应付债券(续)

## (3). 可转换公司债券的说明

适用  不适用

项目	转股条件	转股时间
可转换公司债券	公司发行的“海澜转债”自2019年1月21日起可转换为本公司股份，初始转股价格为12.40元/股。因实施2018年度、2019年度、2020年度、2021年度、2022年度权益分派以及向下修正方案，期末“海澜转债”的转股价格为6.10元/股	转股期起止日期为2019年1月21日至2024年4月2日

转股权会计处理及判断依据

适用  不适用

根据中国证券监督管理委员会的《关于核准海澜之家股份有限公司公开发行可转换公司债券的批复》（证监许可[2018]836号），本次发行的可转换公司债券发行规模为30.00亿元，简称为“海澜转债”，债券代码为“110045”。

最近一次转股价格已经调整为6.10元/股，于2024年4月3日摘牌，截至2024年4月2日（赎回登记日）收市后，“海澜转债”余额为人民币2,300,000.00元（23,000张），累计共有2,948,125,000元“海澜转债”转换为公司股份，累计转股数量为483,235,551股，占“海澜转债”转股前公司已发行股份总额的10.7559%，本次可转债提前赎回完成后，公司总股本增加至4,802,770,296股。

## (4). 划分为金融负债的其他金融工具说明

期末发行在外的优先股、永续债等其他金融工具基本情况

适用  不适用

期末发行在外的优先股、永续债等金融工具变动情况表

适用  不适用

其他金融工具划分为金融负债的依据说明

适用  不适用

其他说明：

适用  不适用

## 第十节 财务报告

### 财务报表附注

#### 七、合并财务报表项目注释(续)

##### 47、租赁负债

适用  不适用

单位：元 币种：人民币

项目	期末余额	期初余额
租赁负债全额	1,609,538,788.79	1,375,220,134.85
减：重分类至一年内到期的非流动负债的 12 个月内到期的租赁负债	918,268,353.85	721,941,196.52
合计	691,270,434.94	653,278,938.33

其他说明：

不适用

##### 48、长期应付款

项目列示

适用  不适用

单位：元 币种：人民币

项目	期末余额	期初余额
长期应付款	130,260,000.00	169,130,000.00
专项应付款		
合计	130,260,000.00	169,130,000.00

其他说明：

适用  不适用

## 七、合并财务报表项目注释(续)

### 48、长期应付款(续)

#### 长期应付款

(1). 按款项性质列示长期应付款

适用     不适用

单位：元 币种：人民币

项目	期末余额	期初余额
加盟商缴纳的经营保证金	186,010,000.00	189,030,000.00
减：重分类至一年内到期的非流动负债的 12 个月内到期的 加盟商缴纳的经营保证金	55,750,000.00	19,900,000.00
合 计	130,260,000.00	169,130,000.00

其他说明：

不适用

#### 专项应付款

(2). 按款项性质列示专项应付款

适用     不适用

### 49、长期应付职工薪酬

适用     不适用

### 50、预计负债

适用     不适用

### 51、递延收益

递延收益情况

适用     不适用

其他说明：

适用     不适用

### 52、其他非流动负债

适用     不适用

## 第十节 财务报告

### 财务报表附注

#### 七、合并财务报表项目注释(续)

##### 53、股本

适用  不适用

单位：元 币种：人民币

	本次变动增减(+、-)						期末余额
	期初余额	发行新股	送股	公积金转股	其他	小计	
股份总数	1,056,362,988	421,766,444				421,766,444	1,478,129,432

海澜之家集团股份有限公司(法律上母公司)股本变动情况

单位：股

项目	本期增减(+、-)						期末余额
	期初余额	发行新股	送股	公积金转股	回购	小计	
股份总数	4,381,003,852	421,766,444				421,766,444	4,802,770,296

[注] 本期发行新股:

报告期内,累计面值 2,572,785,000.00 元“海澜转债”转换成公司股票,因转股形成的股份数量为 421,766,444 股,增加公司股本 421,766,444.00 元。

其他说明:

项目	本期变动增(+)-减(-)				小计	期末余额
	期初余额	本期增加	本期减少			
一、有限售条件股份						
二、无限售条件股份	4,381,003,852	421,766,444			421,766,444	4,802,770,296
合计	4,381,003,852	421,766,444	-		421,766,444	4,802,770,296



## 七、合并财务报表项目注释(续)

## 54、其他权益工具

## (1). 期末发行在外的优先股、永续债等其他金融工具基本情况

适用  不适用

公司2018年7月13日发行可转换公司债券3,000,000,000.00元,分拆的权益工具的公允价值为744,007,709.47元,扣递延所得税负债后,550,022,527.38元计入其他权益工具。

## (2). 期末发行在外的优先股、永续债等金融工具变动情况表

适用  不适用

单位:元 币种:人民币

发行在外的金融工具	期初		本期增加		本期减少		期末	
	数量	账面价值	数量	账面价值	数量	账面价值	数量	账面价值
可转换公司债券		472,118,230.03				472,118,230.03		
合计		472,118,230.03				472,118,230.03		

其他权益工具本期增减变动情况、变动原因说明,以及相关会计处理的依据:

适用  不适用

报告期,共有面值2,572,785,000.00元“海澜转债”转换成公司股票,因转股减少的其他权益工具472,118,230.03元。

其他说明:

适用  不适用

## 第十节 财务报告

### 财务报表附注

## 七、合并财务报表项目注释(续)

### 55、资本公积

适用  不适用

单位：元 币种：人民币

项目	期初余额	本期增加	本期减少	期末余额
资本溢价（股本溢价）	1,213,111,263.58	2,629,231,813.54		3,842,343,077.12
其他资本公积	-272,295,102.18			-272,295,102.18
合计	940,816,161.40	2,629,231,813.54	-	3,570,047,974.94

其他说明，包括本期增减变动情况、变动原因说明：

报告期内，公司合计 2,572,785,000.00 元“海澜转债”转换成公司股票，因转股形成的股份数量为 421,766,444 股，因转股形成的资本公积增加 2,629,231,813.54 元。

### 56、库存股

适用  不适用

### 57、其他综合收益

适用  不适用

单位：元 币种：人民币

项目	期初余额	本期发生金额						期末余额
		本期 所得税前 发生额	减：前期计入 其他综合收益 当期转入损益	减：前期计入 其他综合收益 当期转入 留存收益	减： 所得税费用	税后归属于 母公司	税后归属于 少数股东	
一、不能重分类进损益的其他综合收益	-137,754,986.89	7,730,985.56			1,932,746.40	5,798,239.16	-131,956,747.73	
其中：重新计量设定受益计划变动额								
权益法下不能转损益的其他综合收益								
其他权益工具投资公允价值变动	-137,754,986.89	7,730,985.56			1,932,746.40	5,798,239.16	-131,956,747.73	
企业自身信用风险公允价值变动								
二、将重分类进损益的其他综合收益	9,501,395.79	12,546,739.77				12,546,739.77	22,048,135.56	
其中：权益法下可转损益的其他综合收益								
其他债权投资公允价值变动								
金融资产重分类计入其他综合收益的金额								
其他债权投资信用减值准备								
现金流量套期储备								
外币财务报表折算差额	9,501,395.79	12,546,739.77				12,546,739.77	22,048,135.56	
其他综合收益合计	-128,253,591.10	20,277,725.33			1,932,746.40	18,344,978.93	-109,908,612.17	

其他说明，包括对现金流量套期损益的有效部分转为被套期项目初始确认金额调整：

不适用

## 七、合并财务报表项目注释(续)

### 58、专项储备

适用  不适用

### 59、盈余公积

适用  不适用

单位：元 币种：人民币

项目	期初余额	本期增加	本期减少	期末余额
法定盈余公积	2,424,890,515.44	189,165,970.03		2,614,056,485.47
任意盈余公积				
储备基金				
企业发展基金				
其他				
合计	2,424,890,515.44	189,165,970.03		2,614,056,485.47

盈余公积说明，包括本期增减变动情况、变动原因说明：

公司本期计提盈余公积 189,165,970.03 元后余额已经达到股本的 50%，不再计提盈余公积。

## 第十节 财务报告

### 财务报表附注

#### 七、合并财务报表项目注释(续)

##### 60、未分配利润

√ 适用    □ 不适用

单位：元 币种：人民币

项目	本期	上期
调整前上期末未分配利润	11,283,681,649.81	10,229,819,263.43
调整期初未分配利润合计数（调增 +，调减 -）		
调整后期初未分配利润	11,283,681,649.81	10,229,819,263.43
加：本期归属于母公司所有者的净利润	2,158,602,626.28	2,951,962,445.72
减：提取法定盈余公积	189,165,970.03	
提取任意盈余公积		
提取一般风险准备		
应付普通股股利	3,794,188,533.84	1,857,431,261.55
转作股本的普通股股利		
其他		40,668,797.79
期末未分配利润	9,458,929,772.22	11,283,681,649.81

[注] 本期金额中“应付普通股股利”，为根据公司2023年年度股东大会审议通过，共计派发现金红利2,689,551,365.76元（含税）；根据公司2023年年度股东大会会议审议，授权董事会制定并实施具体的现金分红方案，并经公司第九届董事会第六次会议审议通过，共计派发2024年半年度现金红利1,104,637,168.08（含税）。

调整期初未分配利润明细：

- 1、由于《企业会计准则》及其相关新规定进行追溯调整，影响期初未分配利润0元。
- 2、由于会计政策变更，影响期初未分配利润0元。
- 3、由于重大会计差错更正，影响期初未分配利润0元。
- 4、由于同一控制导致的合并范围变更，影响期初未分配利润0元。
- 5、其他调整合计影响期初未分配利润0元。

## 七、合并财务报表项目注释(续)

## 61、营业收入和营业成本

## (1). 营业收入和营业成本情况

√ 适用 □ 不适用

单位：元 币种：人民币

项目	本期发生额		上期发生额	
	收入	成本	收入	成本
主营业务	20,162,102,315.53	10,873,073,722.27	20,754,362,472.63	11,235,307,545.46
其他业务	794,414,289.81	754,529,903.48	773,186,578.85	719,098,583.55
合计	20,956,516,605.34	11,627,603,625.75	21,527,549,051.48	11,954,406,129.01

## (2). 营业收入、营业成本的分解信息

√ 适用 □ 不适用

单位：元 币种：人民币

合同分类	收入金额	合计
商品类型		
按经营地区分类		
市场或客户类型		
合同类型		
按商品转让的时间分类		
按合同期限分类		
按销售渠道分类		
合计	20,956,516,605.34	20,956,516,605.34

## 第十节 财务报告

### 财务报表附注

## 七、合并财务报表项目注释(续)

### 61、营业收入和营业成本(续)

(2). 营业收入、营业成本的分解信息(续)

其他说明:

适用  不适用

项目	2024 年度		2023 年度	
	收入金额	成本金额	收入金额	成本金额
主营业务 - 按品牌				
海澜之家系列	15,270,084,628.17	8,163,840,671.76	16,457,849,861.48	9,018,264,349.79
海澜团购定制系列	2,223,547,738.51	1,326,992,846.38	2,280,704,519.22	1,212,956,474.15
其他品牌	2,668,469,948.85	1,382,240,204.13	2,015,808,091.93	1,004,086,721.52
小计	20,162,102,315.53	10,873,073,722.27	20,754,362,472.63	11,235,307,545.46
其他业务				
材料销售	657,574,627.81	639,933,340.16	584,835,238.22	563,571,948.48
租赁及其他	136,839,662.00	114,596,563.32	188,351,340.63	155,526,635.07
小计	794,414,289.81	754,529,903.48	773,186,578.85	719,098,583.55
合计	20,956,516,605.34	11,627,603,625.75	21,527,549,051.48	11,954,406,129.01

(3). 履约义务的说明

适用  不适用

#### 销售商品收入

本集团与客户之间的销售商品合同通常仅包含转让商品一项履约义务。本集团通常综合考虑下列因素：取得商品的现时收款权利、商品所有权上的主要风险和报酬的转移、商品的法定所有权的转移、商品实物资产的转移、客户接受该商品。

对于线下销售，直营模式根据商品已经移交客户并取得收款权确认收入，代销模式在受托方售出商品且提供结算清单时确认收入。

对于线上销售，直营模式根据客户已经收货并取得收款权确认收入，入仓模式根据电商平台开出的结算清单确认收入。

#### 特许权使用费收入

本集团向客户收取特许权使用费按照有关合同或协议约定的履约义务发生确认收入。

(4). 分摊至剩余履约义务的说明

适用  不适用

(5). 重大合同变更或重大交易价格调整

适用  不适用

其他说明:

客户名称	收入金额(万元)	占公司全部营业收入的比例
前五名客户的营业收入总额	151,133.54	7.21%

## 七、合并财务报表项目注释(续)

## 62、税金及附加

√ 适用 □ 不适用

单位：元 币种：人民币

项目	本期发生额	上期发生额
消费税		
营业税		
城市维护建设税	30,706,487.33	46,636,271.23
教育费附加	28,875,177.62	45,464,745.33
资源税		
房产税	32,284,122.94	29,465,627.45
土地使用税	3,661,465.40	3,571,185.40
印花税	20,270,805.63	24,069,588.28
其他税金	356,667.47	356,182.52
合计	116,154,726.39	149,563,600.21

其他说明：

不适用

## 63、销售费用

√ 适用 □ 不适用

单位：元 币种：人民币

项目	本期发生额	上期发生额
广告宣传费	489,165,884.49	457,212,332.18
职工薪酬	1,484,990,477.35	1,442,379,044.86
差旅费	105,334,746.78	121,288,868.31
租赁及物管费(含使用权资产折旧)	1,133,895,747.50	863,679,714.01
折旧及摊销	1,414,614.49	732,331.55
装修及道具费(含摊销)	229,179,269.66	223,057,352.13
门店及网店营运费用	930,440,180.20	884,246,017.49
市场营销费	324,996,908.63	242,608,246.91
办公费	30,213,654.18	24,740,522.82
其他	111,700,419.40	93,358,703.87
合计	4,841,331,902.68	4,353,303,134.13

其他说明：

不适用

## 第十节 财务报告

### 财务报表附注

#### 七、合并财务报表项目注释(续)

##### 64、管理费用

适用     不适用

单位：元 币种：人民币

项目	本期发生额	上期发生额
职工薪酬	347,709,312.60	313,959,088.65
折旧及摊销	304,440,903.38	317,234,679.37
装修费(含摊销)	29,009,230.71	23,581,885.09
办公性费用	117,662,877.42	90,604,058.17
租赁及物管费(含使用权资产折旧)	13,679,504.43	24,832,910.09
水电费	37,523,470.73	26,699,700.03
差旅费	22,932,832.14	19,833,926.12
专业中介机构服务费	16,720,771.10	15,466,383.33
业务招待费	33,072,709.84	31,206,402.67
技术服务费	14,516,808.07	10,701,152.46
其他	98,413,508.69	88,472,179.88
合计	1,035,681,929.11	962,592,365.86

其他说明：

不适用



## 七、合并财务报表项目注释(续)

## 65、研发费用

√ 适用 □ 不适用

单位：元 币种：人民币

项目	本期发生额	上期发生额
直接耗用的材料	1,099,552.46	2,085,548.64
职工薪酬	151,906,698.27	151,000,628.47
折旧及摊销	7,891,335.24	7,592,567.50
其他	127,233,995.01	39,657,944.68
合计	288,131,580.98	200,336,689.29

其他说明：

不适用

## 66、财务费用

√ 适用 □ 不适用

单位：元 币种：人民币

项目	本期发生额	上期发生额
利息支出	62,714,817.73	223,416,062.05
减：利息收入	255,166,141.35	197,397,307.46
加：汇兑损益	7,805,948.14	4,008,286.36
加：手续费支出	9,734,140.53	16,719,382.46
合计	-174,911,234.95	46,746,423.41

其他说明：

不适用

## 第十节 财务报告

### 财务报表附注

#### 七、合并财务报表项目注释(续)

##### 67、其他收益

适用  不适用

单位：元 币种：人民币

按性质分类	本期发生额	上期发生额
与收益相关的政府补助	24,091,534.20	20,892,002.74
个税手续费	1,941,597.85	1,476,986.98
合计	26,033,132.05	22,368,989.72

其他说明：

不适用

##### 68、投资收益

适用  不适用

单位：元 币种：人民币

项目	本期发生额	上期发生额
权益法核算的长期股权投资收益	13,134,281.24	34,022,347.02
处置长期股权投资产生的投资收益 [ 注 ]	112,843,371.74	151,936,723.97
交易性金融资产在持有期间的投资收益		
其他权益工具投资在持有期间取得的股利收入		
债权投资在持有期间取得的利息收入		
其他债权投资在持有期间取得的利息收入		
处置交易性金融资产取得的投资收益	-1,382,308.48	
处置其他权益工具投资取得的投资收益		
处置债权投资取得的投资收益		
处置其他债权投资取得的投资收益		
债务重组收益	-533,996.58	
合计	124,061,347.92	185,959,070.99

[ 注 ] 本期金额系本期收购原联营企业斯搏兹品牌管理(上海)有限公司股权形成控制导致。

其他说明：

不适用

## 七、合并财务报表项目注释(续)

## 69、净敞口套期收益

适用  不适用

## 70、公允价值变动收益

适用  不适用

单位：元 币种：人民币

产生公允价值变动收益的来源	本期发生额	上期发生额
交易性金融资产	35,842,023.63	2,303,256.80
其中：衍生金融工具产生的公允价值变动收益		
交易性金融负债		
按公允价值计量的投资性房地产		
其他非流动金融资产产生的收益	-1,727,482.47	-5,205,652.63
合计	34,114,541.16	-2,902,395.83

其他说明：

不适用

## 71、信用减值损失

适用  不适用

单位：元 币种：人民币

项目	本期发生额	上期发生额
应收票据坏账损失		
应收账款坏账损失	-9,387,686.87	8,679,598.55
其他应收款坏账损失	-28,598,199.85	-13,037,669.08
债权投资减值损失		
其他债权投资减值损失		
长期应收款坏账损失		
财务担保相关减值损失		
合计	-37,985,886.72	-4,358,070.53

其他说明：

不适用

## 第十节 财务报告

### 财务报表附注

#### 七、合并财务报表项目注释(续)

##### 72、资产减值损失

适用  不适用

单位：元 币种：人民币

项目	本期发生额	上期发生额
一、合同资产减值损失		
二、存货跌价损失及合同履约成本减值损失	-492,796,792.83	-333,106,426.16
三、长期股权投资减值损失		
四、投资性房地产减值损失		
五、固定资产减值损失		
六、工程物资减值损失		
七、在建工程减值损失		
八、生产性生物资产减值损失		
九、油气资产减值损失		
十、无形资产减值损失		-119,342,435.71
十一、商誉减值损失	-75,829,820.30	
十二、其他		
合计	-568,626,613.13	-452,448,861.87

其他说明：

不适用

##### 73、资产处置收益

适用  不适用

单位：元 币种：人民币

项目	本期发生额	上期发生额
固定资产处置收益	-20,327,926.53	615,351.40
使用权资产处置收益	630,657.23	846,250.76
合计	-19,697,269.30	1,461,602.16

其他说明：

不适用

## 七、合并财务报表项目注释(续)

## 74、营业外收入

营业外收入情况

√ 适用    □ 不适用

单位：元 币种：人民币

项目	本期发生额	上期发生额	计入当期非经常性损益的金额
非流动资产处置利得合计		18,132.74	
其中：固定资产处置利得		18,132.74	
无形资产处置利得			
非货币性资产交换利得			
接受捐赠			
政府补助			
违约金收入	2,210,448.14	7,959,816.37	2,210,448.14
保险赔款	5,412,725.12	7,944,287.43	5,412,725.12
其他	11,157,276.41	14,354,877.89	11,157,276.41
合计	18,780,449.67	30,277,114.43	18,780,449.67

其他说明：

□ 适用    √ 不适用

## 75、营业外支出

√ 适用    □ 不适用

单位：元 币种：人民币

项目	本期发生额	上期发生额	计入当期非经常性损益的金额
非流动资产处置损失合计	5,780.41	1,566.32	5,780.41
其中：固定资产处置损失	5,780.41	1,566.32	5,780.41
无形资产处置损失			
非货币性资产交换损失			
对外捐赠	2,204,323.20	7,867,387.38	2,204,323.20
其他	9,728,164.97	9,183,520.32	9,728,164.97
合计	11,938,268.58	17,052,474.02	11,938,268.58

其他说明：

不适用

## 第十节 财务报告

### 财务报表附注

## 七、合并财务报表项目注释(续)

### 76、所得税费用

(1). 所得税费用表

适用  不适用

单位：元 币种：人民币

项目	本期发生额	上期发生额
当期所得税费用	717,657,716.87	774,524,873.72
递延所得税费用	-119,404,534.68	-69,054,513.21
合计	598,253,182.19	705,470,360.51

(2). 会计利润与所得税费用调整过程

适用  不适用

单位：元 币种：人民币

项目	本期发生额
利润总额	2,787,265,508.45
按法定/适用税率计算的所得税费用	696,816,377.08
子公司适用不同税率的影响	-133,197,148.84
调整以前期间所得税的影响	10,914,583.34
非应税收入的影响	-13,390,378.58
不可抵扣的成本、费用和损失的影响	25,909,541.43
使用前期未确认递延所得税资产的可抵扣亏损的影响	
本期未确认递延所得税资产的可抵扣暂时性差异或可抵扣亏损的影响	11,200,207.76
所得税费用	598,253,182.19

其他说明：

适用  不适用

### 77、其他综合收益

适用  不适用

详见附注七、57。

## 七、合并财务报表项目注释(续)

## 78、现金流量表项目

## (1). 与经营活动有关的现金

收到的其他与经营活动有关的现金

√ 适用    □ 不适用

单位：元 币种：人民币

项目	本期发生额	上期发生额
收到的特许经营保证金	18,030,000.00	124,541,177.24
收到的租赁收入	48,970,909.62	63,972,662.13
收到的利息收入	372,424,436.49	108,847,468.57
收到的政府补助	20,994,082.13	16,071,126.44
收到退回的保函保证金	16,433,625.54	5,392,141.26
代收加盟店款项净额	0.00	356,231,882.09
收到的其他外部经营性往来款项	52,438,064.42	36,527,730.01
合计	529,291,118.20	711,584,187.74

收到的其他与经营活动有关的现金说明：

不适用

支付的其他与经营活动有关的现金

√ 适用    □ 不适用

单位：元 币种：人民币

项目	本期发生额	上期发生额
归还的特许经营保证金	21,050,000.00	116,306,105.60
付现的各项费用	3,121,015,503.87	2,636,660,649.13
支付的手续费	9,734,140.53	16,719,382.46
支付的保函保证金	15,344,728.69	14,089,882.74
代付加盟店款项净额	265,021,230.20	
支付的其他外部经营性往来款项	75,994,355.79	72,362,792.37
合计	3,508,159,959.08	2,856,138,812.30

支付的其他与经营活动有关的现金说明：

不适用

## 第十节 财务报告

### 财务报表附注

#### 七、合并财务报表项目注释(续)

##### 78、现金流量表项目(续)

(2). 与投资活动有关的现金

收到的重要的投资活动有关的现金

适用  不适用

支付的重要的投资活动有关的现金

适用  不适用

收到的其他与投资活动有关的现金

适用  不适用

单位：元 币种：人民币

项目	本期发生额	上期发生额
取得子公司收到的现金净额	77,009,802.22	659,143.23
合计	77,009,802.22	659,143.23

收到的其他与投资活动有关的现金说明：

不适用



## 七、合并财务报表项目注释(续)

## 78、现金流量表项目(续)

## (2). 与投资活动有关的现金(续)

支付的其他与投资活动有关的现金

√ 适用    □ 不适用

单位：元 币种：人民币

项目	本期发生额	上期发生额
被出售子公司持有的现金		18,837,458.96
被收购子公司借款支付的现金	480,000,000.00	
存入持有至到期的定期存款支付的现金	1,650,000,000.00	
合计	2,130,000,000.00	18,837,458.96

支付的其他与投资活动有关的现金说明：

不适用

## (3). 与筹资活动有关的现金

收到的其他与筹资活动有关的现金

√ 适用    □ 不适用

单位：元 币种：人民币

项目	本期发生额	上期发生额
质押的定期存款到期收回的现金	1,460,000,000.00	702,000,000.00
合计	1,460,000,000.00	702,000,000.00

收到的其他与筹资活动有关的现金说明：

不适用

## 第十节 财务报告

### 财务报表附注

## 七、合并财务报表项目注释(续)

### 78、现金流量表项目(续)

(3). 与筹资活动有关的现金(续)

支付的其他与筹资活动有关的现金

适用  不适用

单位：元 币种：人民币

项目	本期发生额	上期发生额
租赁支付的现金	1,144,226,576.98	861,776,725.06
购买少数股东股权款		422,857,833.76
赎回可转债支付的现金	2,330,061.00	
存入质押的定期存款支付的现金	1,370,000,000.00	720,000,000.00
合计	2,516,556,637.98	2,004,634,558.82

支付的其他与筹资活动有关的现金说明：

不适用

筹资活动产生的各项负债变动情况

适用  不适用

单位：元 币种：人民币

项目	期初余额	本期增加		本期减少		期末余额
		现金变动	非现金变动	现金变动	非现金变动	
应付债券及一年内到期的应付债券	2,550,136,762.61			2,330,061.00	2,547,806,701.61	
租赁负债及一年内到期的租赁负债	1,375,220,134.84		1,336,627,115.73	1,069,087,876.67	33,220,585.11	1,609,538,788.79
合计	3,925,356,897.45	-	1,336,627,115.73	1,071,417,937.67	2,581,027,286.72	1,609,538,788.79

(4). 以净额列报现金流量的说明

适用  不适用

(5). 不涉及当期现金收支、但影响企业财务状况或在未来可能影响企业现金流量的重大活动及财务影响

适用  不适用

## 七、合并财务报表项目注释(续)

## 79、现金流量表补充资料

## (1). 现金流量表补充资料

√ 适用 □ 不适用

单位：元 币种：人民币

补充资料	本期金额	上期金额
<b>1. 将净利润调节为经营活动现金流量：</b>		
净利润	2,189,012,326.26	2,918,435,324.11
加：资产减值准备	568,626,613.13	452,448,861.87
信用减值损失	37,985,886.72	4,358,070.53
固定资产折旧、油气资产折耗、生产性生物资产折旧	295,091,314.70	308,410,555.74
使用权资产折旧	926,221,011.20	824,648,646.72
无形资产摊销	83,203,469.99	99,174,295.92
长期待摊费用摊销	291,690,367.61	244,119,790.54
处置固定资产、无形资产和其他长期资产的损失 (收益以“-”号填列)	19,697,269.30	-1,461,602.16
固定资产报废损失(收益以“-”号填列)	5,780.41	-16,566.42
公允价值变动损失(收益以“-”号填列)	-34,114,541.16	2,902,395.83
财务费用(收益以“-”号填列)	70,520,765.87	227,424,348.41
投资损失(收益以“-”号填列)	-124,061,347.92	-185,959,070.99
递延所得税资产减少(增加以“-”号填列)	-206,957,851.16	-34,759,085.61
递延所得税负债增加(减少以“-”号填列)	87,553,316.48	-34,295,427.60
存货的减少(增加以“-”号填列)	-2,875,300,566.08	411,736,658.34
经营性应收项目的减少(增加以“-”号填列)	139,283,795.63	-630,529,418.26
经营性应付项目的增加(减少以“-”号填列)	848,563,595.61	623,839,027.36
其他		
经营活动产生的现金流量净额	2,317,021,206.59	5,230,476,804.33
<b>2. 不涉及现金收支的重大投资和筹资活动：</b>		
债务转为资本	3,050,998,257.54	426,762,938.44
一年内到期的可转换公司债券		
融资租入固定资产		
使用权资产增加	1,253,621,121.45	943,392,092.72
<b>3. 现金及现金等价物净变动情况：</b>		
现金的期末余额	6,704,053,825.54	11,727,300,974.39
减：现金的期初余额	11,727,300,974.39	10,477,597,928.68
加：现金等价物的期末余额		
减：现金等价物的期初余额		
现金及现金等价物净增加额	-5,023,247,148.85	1,249,703,045.71

## 第十节 财务报告

### 财务报表附注

#### 七、合并财务报表项目注释(续)

##### 79、现金流量表补充资料(续)

(2). 本期支付的取得子公司的现金净额

适用     不适用

单位：元 币种：人民币

	金额
本期发生的企业合并于本期支付的现金或现金等价物	88,000,000.00
其中：斯搏兹品牌管理（上海）有限公司	88,000,000.00
减：购买日子公司持有的现金及现金等价物	165,009,802.22
其中：斯搏兹品牌管理（上海）有限公司	165,009,802.22
加：以前期间发生的企业合并于本期支付的现金或现金等价物	
取得子公司支付的现金净额	-77,009,802.22

其他说明：

不适用

(3). 本期收到的处置子公司的现金净额

适用     不适用

## 七、合并财务报表项目注释(续)

## 79、现金流量表补充资料(续)

## (4). 现金和现金等价物的构成

√ 适用 □ 不适用

单位：元 币种：人民币

项目	期末余额	期初余额
一、 现金	6,704,053,825.54	11,727,300,974.39
其中：库存现金		
可随时用于支付的银行存款	6,666,506,966.80	11,692,565,598.41
可随时用于支付的其他货币资金	37,546,858.74	34,735,375.98
可用于支付的存放中央银行款项		
存放同业款项		
拆放同业款项		
二、 现金等价物		
其中：三个月内到期的债券投资		
三、 期末现金及现金等价物余额	6,704,053,825.54	11,727,300,974.39
其中：母公司或集团内子公司使用受限制的现金和现金等价物		

## (5). 使用范围受限但仍作为现金和现金等价物列示的情况

□ 适用 √ 不适用

## (6). 不属于现金及现金等价物的货币资金

√ 适用 □ 不适用

单位：元 币种：人民币

项目	本期金额	上期金额	理由
应收利息	68,130,375.00	151,155,545.13	未实际收到
保函保证金	21,610,767.46	22,699,664.31	不可随时支取
合计	89,741,142.46	173,855,209.44	/

其他说明：

□ 适用 √ 不适用

## 80、所有者权益变动表项目注释

说明对上年期末余额进行调整的“其他”项目名称及调整金额等事项：

□ 适用 √ 不适用

## 第十节 财务报告

### 财务报表附注

#### 七、合并财务报表项目注释(续)

##### 81、外币货币性项目

(1). 外币货币性项目

√ 适用    □ 不适用

单位：元

项目	期末外币余额	折算汇率	期末折算人民币余额
货币资金	-	-	
其中：美元	3,357,911.26	7.18840	24,138,009.30
港币	315,597.85	0.92604	292,256.22
林吉特	14,206,181.06	1.61991	23,012,734.76
新加坡元	361,151.65	5.32140	1,921,832.39
泰铢	7,835,523.51	0.21264	1,666,145.72
越南盾	18,592,332,769.00	0.00029	5,391,776.50
日元	2.00	0.05000	0.10
菲律宾比索	20,889,375.74	0.12630	2,638,328.16
印尼盾	12,165,991,376.53	0.00046	5,596,356.03
应收账款	-	-	
其中：林吉特	1,108,645.52	1.61991	1,795,905.96
新加坡元	51,892.44	5.32140	276,140.43
泰铢	162,058.00	0.21264	34,460.01
越南盾	3,670,260,941.00	0.00029	1,064,375.67
菲律宾比索	8,490,741.71	0.12630	1,072,380.68
印尼盾	689,004,908.90	0.00046	316,942.26
其他应收款	-	-	
其中：林吉特	12,029,106.11	1.61991	19,486,069.28
新加坡元	886,763.14	5.32140	4,718,821.37
泰铢	19,322,456.07	0.21264	4,108,727.06
越南盾	13,405,347,594.00	0.00029	3,887,550.80
菲律宾比索	33,103,401.54	0.12630	4,180,959.61
印尼盾	635,488,292.00	0.00046	292,324.61

## 七、合并财务报表项目注释(续)

## 81、外币货币性项目(续)

## (1). 外币货币性项目(续)

项目	期末外币余额	折算汇率	期末折算人民币余额
应付账款	-	-	
其中：港币	3,126,339.06	0.92604	2,895,115.02
林吉特	6,544,056.66	1.61991	10,600,782.82
新加坡元	338,964.95	5.32140	1,803,768.08
泰铢	6,085,843.47	0.21264	1,294,093.76
越南盾	3,837,192,238.32	0.00029	1,112,785.75
菲律宾比索	28,311,830.89	0.12630	3,575,784.24
印尼盾	2,078,236,383.97	0.00046	955,988.74
应付职工薪酬	-	-	
其中：林吉特	4,408,015.54	1.61991	7,140,588.45
新加坡元	52,810.90	5.32140	281,027.92
泰铢	1,419,884.46	0.21264	301,924.23
越南盾	4,048,360,667.00	0.00029	1,174,024.59
菲律宾比索	4,637,966.76	0.12630	585,775.20
印尼盾	296,612,489.00	0.00046	136,441.75
应交税费	-	-	
其中：林吉特	8,312,016.98	1.61991	13,464,719.43
泰铢	23,207.94	0.21264	4,934.94
越南盾	42,164,812.00	0.00029	12,227.80
菲律宾比索	30,518.85	0.12630	3,854.53
印尼盾	4,068,703.00	0.00046	1,871.60

## 第十节 财务报告

### 财务报表附注

## 七、合并财务报表项目注释(续)

### 81、外币货币性项目(续)

(1). 外币货币性项目(续)

项目	期末外币余额	折算汇率	期末折算人民币余额
其他应付款	-	-	
其中：港币	657,458.06	0.92604	608,832.46
新加坡元	25,388.86	5.32140	135,104.29
泰铢	139,206.69	0.21264	29,600.92
越南盾	1,778,000,000.00	0.00029	515,620.00
菲律宾比索	1,140,839.70	0.12630	144,088.06
印尼盾	15,020,404.78	0.00046	6,909.39

其他说明：

不适用

(2). 境外经营实体说明，包括对于重要的境外经营实体，应披露其境外主要经营地、记账本位币及选择依据，记账本位币发生变化的还应披露原因

适用     不适用

境外经营实体名称	主要经营地	记账本位币
海澜之家国际商业(香港)有限公司(英文名称: Heilan Home International Business(Hong Kong) Co., Limited)	香港	港币
HLA Garment Co., Limited	香港	港币
Heilan Home Garment Hong Kong Market Co., Limited	香港	港币
HLA Garment(Malaysia) Sdn. Bhd.	马来西亚	林吉特

[注] 公司根据境外主体的经营特点和经营地主要货币选择记账本位币。报告期，记账本位币未发生变化。



## 七、合并财务报表项目注释(续)

## 82、租赁

## (1) 作为承租人

适用  不适用

未纳入租赁负债计量的可变租赁付款额

适用  不适用

单位：元 币种：人民币

项目	本期发生额
未纳入租赁负债计量的可变租赁付款额情况	95,621,492.08

简化处理的短期租赁或低价值资产的租赁费用

适用  不适用

单位：元 币种：人民币

项目	本期发生额
简化处理的短期租赁费用和低价值资产租赁费用情况	16,408,898.06

售后租回交易及判断依据

适用  不适用

与租赁相关的现金流出总额 1,256,256,967.12 (单位：元 币种：人民币)

## 第十节 财务报告

### 财务报表附注

## 七、合并财务报表项目注释(续)

### 82、租赁(续)

(2) 作为出租人

作为出租人的经营租赁

适用  不适用

单位：元 币种：人民币

项目	租赁收入	其中：未计入租赁收款额的可变租赁付款额相关的收入
房屋租赁	49,295,720.43	
设备租赁	101,721.82	
合计	49,397,442.25	

作为出租人的融资租赁

适用  不适用

未折现租赁收款额与租赁投资净额的调节表

适用  不适用

未来五年未折现租赁收款额

适用  不适用

(3) 作为生产商或经销商确认融资租赁销售损益

适用  不适用

其他说明：

不适用

### 83、数据资源

适用  不适用

### 84、其他

适用  不适用

## 八、研发支出

### 1、按费用性质列示

适用  不适用

单位：元 币种：人民币

项目	本期发生额	上期发生额
直接耗用的材料	1,099,552.46	2,085,548.64
职工薪酬	151,906,698.27	151,000,628.47
折旧及摊销	7,891,335.24	7,592,567.50
其他	127,233,995.01	39,657,944.68
合计	288,131,580.98	200,336,689.29
其中：费用化研发支出	288,131,580.98	200,336,689.29
资本化研发支出		

其他说明：

不适用

### 2、符合资本化条件的研发项目开发支出

适用  不适用

重要的资本化研发项目

适用  不适用

开发支出减值准备

适用  不适用

其他说明：

不适用

### 3、重要的外购在研项目

适用  不适用

## 第十节 财务报告

### 财务报表附注

#### 九、合并范围的变更

##### 1、非同一控制下企业合并

适用  不适用

###### (1). 本期发生的非同一控制下企业合并交易

适用  不适用

单位：元 币种：人民币

被购买方名称	股权取得时点	股权取得成本	股权取得比例 (%)	股权取得方式	购买日	购买日的确定依据	购买日至期末被购买方的收入	购买日至期末被购买方的净利润	购买日至期末被购买方的现金流量
斯搏兹品牌管理(上海)有限公司	2024年4月末	408,000,000.00	51.00	购买	2024-4-30	获得控制权	993,574,214.08	67,045,603.92	-100,158,081.84

[注] 本次交易前，公司持有斯搏兹品牌管理（上海）有限公司 40% 股权，本次新购入股权后，公司持有其 51% 股权，获得控制权，将其纳入合并报表，包括斯搏兹下属的斯搏兹贸易（上海）有限公司等 64 家子公司。

其他说明：

不适用

###### (2). 合并成本及商誉

适用  不适用

单位：元 币种：人民币

合并成本	斯搏兹品牌管理（上海）有限公司
- 现金	88,000,000.00
- 非现金资产的公允价值	
- 发行或承担的债务的公允价值	
- 发行的权益性证券的公允价值	
- 或有对价的公允价值	
- 购买日之前持有的股权于购买日的公允价值	320,000,000.00
- 其他	
合并成本合计	408,000,000.00
减：取得的可辨认净资产公允价值份额	264,049,731.04
商誉 / 合并成本小于取得的可辨认净资产公允价值份额的金额	143,950,268.96

合并成本公允价值的确定方法：

适用  不适用

双方根据评估值协商决定。

## 九、合并范围的变更(续)

### 1、非同一控制下企业合并(续)

#### (2). 合并成本及商誉(续)

业绩承诺的完成情况:

适用  不适用

大额商誉形成的主要原因:

适用  不适用

合并成本大于取得的可辨认净资产公允价值份额的金额。

其他说明:

不适用

#### (3). 被购买方于购买日可辨认资产、负债

适用  不适用

单位: 元 币种: 人民币

	斯搏兹品牌管理(上海)有限公司	
	购买日公允价值	购买日账面价值
资产:	1,117,144,121.47	1,117,144,121.47
流动资产	1,063,549,339.70	1,063,549,339.70
非流动资产	53,594,781.77	53,594,781.77
负债:	599,399,550.81	599,399,550.81
流动负债	584,665,725.41	584,665,725.41
非流动负债	14,733,825.40	14,733,825.40
净资产	517,744,570.66	517,744,570.66
减: 少数股东权益	253,694,839.62	253,694,839.62
取得的净资产	264,049,731.04	264,049,731.04

## 第十节 财务报告

### 财务报表附注

## 九、合并范围的变更(续)

### 1、非同一控制下企业合并(续)

(3). 被购买方于购买日可辨认资产、负债(续)

可辨认资产、负债公允价值的确定方法:

根据被购买方确定的购买基准日账面资产、负债和净资产状况,参照资产评估报告,在此基础上计算出被购买方购买日可辨认净资产的公允价值。

企业合并中承担的被购买方的或有负债:

不适用

其他说明:

不适用

(4). 购买日之前持有的股权按照公允价值重新计量产生的利得或损失

是否存在通过多次交易分步实现企业合并且在报告期内取得控制权的交易

适用  不适用

单位:元 币种:人民币

被购买方名称	购买日之前原持有股权的取得时点	购买日之前原持有股权的取得比例(%)	购买日之前原持有股权的取得成本	购买日之前原持有股权的取得方式	购买日之前原持有股权在购买日的账面价值	购买日之前原持有股权在购买日的公允价值	购买日之前原持有股权按照公允价值重新计量产生的利得或损失	购买日之前原持有股权在购买日的公允价值的确定方法及主要假设	购买日之前与原持有股权相关的其他综合收益转入投资收益或留存收益的金额
斯博兹品牌管理(上海)有限公司	2022年11月	40.00	160,000,000.00	直接出资	207,156,628.26	320,000,000.00	112,843,371.74	双方根据评估值协商的交易价格	

其他说明:

不适用

(5). 购买日或合并当期期末无法合理确定合并对价或被购买方可辨认资产、负债公允价值的相关说明

适用  不适用

(6). 其他说明

适用  不适用

## 九、合并范围的变更(续)

### 2、同一控制下企业合并

适用  不适用

### 3、反向购买

适用  不适用

### 4、处置子公司

本期是否存在丧失子公司控制权的交易或事项

适用  不适用

其他说明:

适用  不适用

是否存在通过多次交易分步处置对子公司投资且在本期丧失控制权的情形

适用  不适用

其他说明:

适用  不适用

## 第十节 财务报告

### 财务报表附注

## 九、合并范围的变更(续)

### 5、其他原因的合并范围变动

说明其他原因导致的合并范围变动(如,新设子公司、清算子公司等)及其相关情况:

适用  不适用

#### (1) 新设子公司

投资方	新设子公司	股权占比
江阴海澜之家电子商务有限公司	江阴衣品汇品牌管理有限公司	100%
江阴衣品汇品牌管理有限公司	江阴衣品汇国际商业有限公司	100%
江阴衣品汇品牌管理有限公司	江阴衣品汇供应链管理有限公司	100%
上海海澜之家信息技术有限公司	上海海澜之家商业有限公司	100%
上海海澜之家信息技术有限公司	上海海澜之家供应链管理有限公司	100%
上海海澜之家信息技术有限公司	江阴澜硕企业管理有限公司	100%
上海海澜之家投资有限公司	上海京海奥特莱斯商业发展有限公司	65%
江阴瑞源体育有限公司	江阴瑞佰联贸易有限公司	100%
江阴瑞源体育有限公司	江阴瑞佰联电子商务有限公司	100%
江阴海澜科技有限公司	南京海澜之家信息技术有限公司	100%
江阴瑞源体育有限公司	江阴瑞佰联供应链管理有限公司	100%
上海海澜之家投资有限公司	广州塔斯曼电子商务有限公司	100%
上海京海奥特莱斯商业发展有限公司	上海京新海商业发展有限公司	100%
上海京海奥特莱斯商业发展有限公司	上海京新海供应链管理有限公司	100%
上海京海奥特莱斯商业发展有限公司	上海京新海商贸有限公司	100%
江阴吉尔曼销售管理有限公司等子公司新设直营门店类销售子公司 502 家		100%

#### (2) 清算子公司

报告期内,公司注销子公司 87 家,其中直营门店类销售子公司 82 家。

#### (3) 其他变动

不适用。

### 6、其他

适用  不适用



## 十、在其他主体中的权益

### 1、在子公司中的权益

#### (1). 企业集团的构成

√ 适用    □ 不适用

单位：元 币种：人民币

序号	子公司名称	主要经营地	注册资本	注册地	业务性质	持股比例 (%)		
						直接	间接	取得方式
1	海澜之家品牌管理有限公司	江阴	345,648.935613 万元	江阴	品牌管理	100		非同一控制下企业合并
2	江阴海澜之家仓储管理有限公司	江阴	5,000 万元	江阴	仓储服务		100	投资设立
3	江阴领创采购管理有限公司	江阴	5,000 万元	江阴	辅料销售		100	投资设立
4	江阴通恒信息科技有限公司	江阴	5,485.420666 万元	江阴	信息技术		100	投资设立
5	江阴澜韵实业有限公司	江阴	3,000 万元	江阴	物业管理		100	投资设立
6	蓓百得集团有限公司	上海	10,000 万元	上海	服饰销售		100	投资设立
7	杞县龙飞服饰有限公司	杞县	500 万元	杞县	服饰生产		100	投资设立
8	江阴龙飞品牌管理有限公司	江阴	18,256.92 万元	江阴	销售管理		100	投资设立
9	江阴海澜之家投资有限公司	江阴	50,000 万元	江阴	投资管理	100		投资设立
10	江阴海澜之家国际贸易有限公司	江阴	10,000 万元	江阴	服饰销售	100		投资设立
11	江阴海澜之家进出口贸易有限公司	江阴	5,000 万元	江阴	服饰销售		100	非同一控制下企业合并
12	上海云观品牌管理有限公司	上海	5,000 万元	上海	电子商务		100	投资设立
13	汤昇（上海）品牌管理有限公司	上海	1,000 万元	上海	品牌管理		90.57	投资设立
14	依乐（上海）品牌管理有限公司	上海	50 万元	上海	品牌管理		100	投资设立
15	汤昇（上海）信息技术有限公司	上海	62.5 万元	上海	品牌管理		80	投资设立
16	莱科（上海）品牌管理有限公司	上海	50 万元	上海	品牌管理		100	投资设立
17	上海依乐电子商务有限公司	上海	50 万元	上海	品牌管理		100	投资设立
18	江阴海澜之家服饰有限公司	江阴	5,000 万元	江阴	服饰销售		100	投资设立
19	江阴海澜之家供应链管理有限公司	江阴	5,000 万元	江阴	服饰销售		100	非同一控制下企业合并
20	上海浦东海澜之家服饰有限公司	上海	1,000 万元	上海	服饰销售		100	非同一控制下企业合并
21	江阴海澜之家顾山销售有限公司	江阴	1,000 万元	江阴	服饰销售		100	非同一控制下企业合并
22	江阴海澜之家华士销售有限公司	江阴	1,000 万元	江阴	服饰销售		100	非同一控制下企业合并

## 第十节 财务报告

### 财务报表附注

## 十、在其他主体中的权益(续)

### 1、在子公司中的权益(续)

#### (1). 企业集团的构成(续)

序号	子公司名称	主要经营地	注册资本	注册地	业务性质	持股比例(%)		
						直接	间接	取得方式
23	江阴海澜之家新桥销售有限公司	江阴	1,000万元	江阴	服饰销售		100	非同一控制下企业合并
24	江阴黑鲸服饰有限公司	江阴	5,000万元	江阴	服饰销售		100	投资设立
25	江阴海澜之家销售管理有限公司	江阴	2,000万元	江阴	销售管理		100	投资设立
26	江阴海一家服饰有限公司	江阴	1,000万元	江阴	服饰销售		100	非同一控制下企业合并
27	江阴恒熙供应链管理有限公司	江阴	1,000万元	江阴	服饰销售		100	投资设立
28	江阴衣品汇贸易有限公司	江阴	300万元	江阴	服饰销售		100	投资设立
29	江阴衣品汇电子商务有限公司	江阴	1,000万元	江阴	电子商务		100	投资设立
30	江阴海澜之家电子商务有限公司	江阴	5,000万元	江阴	电子商务		100	投资设立
31	江阴海澜新生活科技发展有限公司	江阴	92,852.4万元	江阴	服饰销售	100		投资设立
32	上海型度服饰有限公司	上海	20,000万元	上海	服饰销售		100	投资设立
33	江阴驿味餐饮有限公司	江阴	100万元	江阴	餐饮服务		100	投资设立
34	江阴米硕销售管理有限公司	江阴	1,000万元	江阴	服饰销售		100	投资设立
35	江阴型度品牌管理有限公司	江阴	1,000万元	江阴	品牌管理		100	投资设立
36	江阴海澜优选商业有限公司	江阴	10,000万元	江阴	服饰销售		100	投资设立
37	江阴海澜优选销售有限公司	江阴	1,000万元	江阴	服饰销售		100	投资设立
38	上海型度实业有限公司	上海	1,000万元	上海	服饰销售		100	投资设立
39	上海海澜之家生活家品牌管理有限公司	上海	1,000万元	上海	电子商务		100	投资设立
40	江阴鑫澜投资有限公司	江阴	5,000万元	江阴	投资管理		100	投资设立
41	海澜之家国际商业(香港)有限公司	香港	5,000万港币	香港	服饰销售		100	投资设立
42	HLA Garment Co., Limited	香港	1万港币	香港	服饰销售		100	投资设立
43	Heilan Home Garment Hong Kong Market Co., Limited	香港	1万港币	香港	服饰销售		100	投资设立
44	百芽集团有限公司	广州	21,322.2504万元	广州	婴童用品销售		100	非同一控制下企业合并
45	广州英氏销售有限公司	广州	300万元	广州	婴童用品销售		100	非同一控制下企业合并
46	上海英氏婴童用品有限公司	上海	1,000万元	上海	婴童用品销售		100	投资设立

## 十、在其他主体中的权益(续)

### 1、在子公司中的权益(续)

#### (1). 企业集团的构成(续)

序号	子公司名称	主要经营地	注册资本	注册地	业务性质	持股比例(%)		取得方式
						直接	间接	
47	广州英氏品牌管理有限公司	广州	1,000万元	广州	婴童用品销售		100	投资设立
48	上海英氏供应链管理有限公司	上海	1,000万元	上海	婴童用品销售		100	投资设立
49	上海海澜之家投资有限公司	上海	10,000万元	上海	投资管理		100	投资设立
50	江阴海韵服饰有限公司	江阴	1,000万元	江阴	服饰销售		100	投资设立
51	上海型度贸易有限公司	上海	1,000万元	上海	服饰销售		100	投资设立
52	上海波澜壮美服饰有限公司	上海	1,000万元	上海	服饰销售		100	投资设立
53	上海逸莎实业有限公司	上海	1,000万元	上海	服饰销售		100	投资设立
54	上海海澜服饰有限公司	上海	1,000万元	上海	服饰销售		100	投资设立
55	江阴型度供应链管理有限公司	江阴	5,000万元	江阴	服饰销售		100	投资设立
56	江阴英氏供应链管理有限公司	江阴	1,000万元	江阴	婴童用品销售		100	投资设立
57	上海优赏电子商务有限责任公司	上海	200万元	上海	电子商务		100	投资设立
58	上海尔叁品牌管理有限公司	上海	500万元	上海	品牌管理		100	投资设立
59	北京汤昇品牌管理有限公司	北京	50万元	北京	品牌管理		100	投资设立
60	Tbg Lee Cooper HK Co., Limited	香港	1万港币	香港	品牌管理		100	投资设立
61	Tbg Sean John HK Co., Limited	香港	1万港币	香港	品牌管理		100	投资设立
62	旻潮(上海)品牌管理有限公司	上海	50万元	上海	品牌管理		100	外购
63	Lee Cooper China Limited	香港	0.1万港币	香港	品牌管理		100	外购
64	HARDY HARDY International Corporation	香港	5万美元	香港	品牌管理		65	外购
65	上海懒宠电子商务有限公司	上海	100万元	上海	电子商务		100	投资设立
66	广州澜硕设计有限公司	广州	500万元	广州	服装设计		100	投资设立
67	上海海澜之家鞋业有限公司	上海	1,000万元	上海	服饰销售		100	投资设立
68	洛阳龙飞服饰有限公司	洛阳	18,256.92万元	洛阳	服饰生产		100	投资设立
69	洛阳龙飞服装销售有限公司	洛阳	1,000万元	洛阳	服饰销售		100	投资设立
70	江阴海澜科技有限公司	江阴	28,329.94万元	江阴	信息技术	100		投资设立
71	江阴云服信息科技有限公司	江阴	1,000万元	江阴	信息技术		100	投资设立
72	江阴云服实验室科技有限公司	江阴	1,000万元	江阴	信息技术		100	投资设立
73	洛阳衣服汇服装销售有限公司	洛阳	1,000万元	洛阳	服饰销售		100	投资设立

## 第十节 财务报告

### 财务报表附注

## 十、在其他主体中的权益(续)

### 1、在子公司中的权益(续)

#### (1). 企业集团的构成(续)

序号	子公司名称	主要经营地	注册资本	注册地	业务性质	持股比例(%)		取得方式
						直接	间接	
74	江阴恒越进出口贸易有限公司	江阴	500万元	江阴	服饰销售		100	投资设立
75	江阴海澜之家商业科技有限公司	江阴	5,000万元	江阴	服饰销售	100		投资设立
76	江阴圣华进出口贸易有限公司	江阴	1,000万元	江阴	服饰销售		100	投资设立
77	江阴瑞源体育有限公司	江阴	500万元	江阴	服饰销售		100	投资设立
78	上海蓓百得商业有限公司	上海	1,000万元	上海	服饰销售		100	投资设立
79	上海海澜之家贸易有限公司	上海	1,000万元	上海	服饰销售		100	投资设立
80	上海海澜之家信息技术有限公司	上海	1,000万元	上海	信息技术		100	投资设立
81	上海瑞源体育有限公司	上海	500万元	上海	服饰销售		100	投资设立
82	上海逸莎贸易有限公司	上海	1,000万元	上海	服饰销售		100	投资设立
83	上海英氏服饰销售有限公司	上海	1,000万元	上海	婴童用品销售		100	投资设立
84	江阴海澜致加电子商务有限公司	江阴	500万元	江阴	电子商务		100	投资设立
85	江阴圣华服饰有限公司	江阴	1万元	江阴	服饰销售		100	投资设立
86	江阴圣岚服饰有限公司	江阴	1万元	江阴	服饰销售		100	投资设立
87	江阴粒米电子商务有限公司	江阴	300万元	江阴	电子商务		100	投资设立
88	广州英氏电子商务有限公司	广州	100万元	广州	婴童用品销售		100	投资设立
89	江阴衣品汇品牌管理有限公司	江阴	1,000万元	江阴	品牌管理		100	投资设立
90	江阴衣品汇国际商业有限公司	江阴	1,000万元	江阴	服饰销售		100	投资设立
91	上海海澜之家商业有限公司	上海	1,000万元	上海	服饰销售		100	投资设立
92	江阴衣品汇供应链管理有限公司	江阴	100万元	江阴	服饰销售		100	投资设立
93	上海海澜之家供应链管理有限公司	上海	1,000万元	上海	服饰销售		100	投资设立
94	江阴澜硕企业管理有限公司	江阴	100万元	江阴	企业管理		100	投资设立
95	江阴瑞佰联贸易有限公司	江阴	500万元	江阴	服饰销售		100	投资设立
96	江阴瑞佰联电子商务有限公司	江阴	100万元	江阴	电子商务		100	投资设立
97	南京海澜之家信息技术有限公司	南京	1,000万元	南京	信息技术		100	投资设立
98	江阴瑞佰联供应链管理有限公司	江阴	500万元	江阴	服饰销售		100	投资设立
99	广州塔斯曼电子商务有限公司	广州	500万元	广州	电子商务		100	投资设立
100	斯搏兹品牌管理(上海)有限公司	上海	40,000万元	上海	服饰销售		51	非同一控制下企业合并

## 十、在其他主体中的权益(续)

### 1、在子公司中的权益(续)

#### (1). 企业集团的构成(续)

序号	子公司名称	主要经营地	注册资本	注册地	业务性质	持股比例(%)		
						直接	间接	取得方式
101	斯搏兹贸易(上海)有限公司	上海	1,000万元	上海	服饰销售	100		非同一控制下企业合并
102	江阴爱克品牌管理有限公司	江阴	1,000万元	江阴	服饰销售	100		非同一控制下企业合并
103	上海五哲供应链管理有限公司	上海	1,000万元	上海	服饰销售	100		非同一控制下企业合并
104	上海距唯供应链管理有限公司	上海	1,000万元	上海	服饰销售	100		非同一控制下企业合并
105	无锡行装电子商务有限公司	江阴	500万元	江阴	电子商务	100		非同一控制下企业合并
106	洛阳距唯供应链管理有限公司	洛阳	200万元	洛阳	服饰销售	100		非同一控制下企业合并
107	江苏百步供应链管理有限公司	江阴	1,000万元	江阴	服饰销售	100		非同一控制下企业合并
108	斯搏兹品牌管理(无锡)有限公司	江阴	100万元	江阴	品牌管理	100		非同一控制下企业合并
109	江苏行装网络技术有限公司	江阴	1,000万元	江阴	信息技术	100		非同一控制下企业合并
110	斯搏兹(上海)企业管理有限公司	上海	1,000万元	上海	企业管理	100		非同一控制下企业合并
111	斯搏兹(上海)体育用品有限公司	上海	1,000万元	上海	服饰销售	100		非同一控制下企业合并
112	斯搏兹(上海)供应链管理有限公司	上海	1,000万元	上海	服饰销售	100		非同一控制下企业合并
113	上海白阔供应链有限公司	上海	1,000万元	上海	服饰销售	100		非同一控制下企业合并

## 第十节 财务报告

### 财务报表附注

#### 十、在其他主体中的权益(续)

##### 1、在子公司中的权益(续)

###### (1). 企业集团的构成(续)

序号	子公司名称	主要经营地	注册资本	注册地	业务性质	持股比例(%)		
						直接	间接	取得方式
114	上海五哲实业有限公司	上海	1,000万元	上海	服饰销售	100		非同一控制下企业合并
115	斯搏兹品牌管理(苏州)有限公司	常熟	1,000万元	常熟	服饰销售	100		非同一控制下企业合并
116	上海五哲贸易有限公司	上海	1,000万元	上海	服饰销售	100		非同一控制下企业合并
117	上海繁嵘电子商务有限公司	上海	1,000万元	上海	电子商务	100		非同一控制下企业合并
118	斯搏兹实业(上海)有限公司	上海	1,000万元	上海	服饰销售	100		非同一控制下企业合并
119	斯搏兹电子商务(上海)有限公司	上海	1,000万元	上海	电子商务	100		非同一控制下企业合并
120	上海五哲体育用品有限公司	上海	1,000万元	上海	服饰销售	100		非同一控制下企业合并
121	上海京海奥特莱斯商业发展有限公司	上海	1,000万元	上海	服饰销售	65		投资设立
122	上海京新海商业发展有限公司	上海	200万元	上海	企业管理	100		投资设立
123	上海京新海供应链管理有限公司	上海	200万元	上海	服饰销售	100		投资设立
124	上海京新海商贸有限公司	上海	200万元	上海	服饰销售	100		投资设立
125	海澜之家品牌管理(上海)有限公司	上海	1,000万元	上海	品牌管理	100		投资设立
126	上海驿味咖啡有限公司	上海	500万元	上海	餐饮服务	100		投资设立
127	广州夕率服饰有限公司	广州	1,000万元	广州	服饰销售	100		投资设立
128	北京圣凯诺品牌管理有限公司	北京	10万元	北京	品牌管理	100		投资设立
129	爱克电子商务(江阴)有限公司	江阴	100万元	江阴	电子商务	100		非同一控制下企业合并

[注1] 报告期,公司纳入合并范围的子公司共2,433户,上述清单不含网店、国内及国外直营门店类销售子公司2,304户。公司新设的子公司情况,参见“九、合并范围的变更”有关内容。

[注2] 公司以法律上母公司为主体披露在子公司中的权益情况。

[注3] 披露的持股比例为上述子公司直接母公司持股比例。

[注4] 子公司无锡距唯供应链管理有限公司更名为江苏百步供应链管理有限公司。

## 十、在其他主体中的权益(续)

### 1、在子公司中的权益(续)

#### (1). 企业集团的构成(续)

在子公司的持股比例不同于表决权比例的说明:

公司无在子公司的持股比例不同于表决权比例的情况。

持有半数或以下表决权但仍控制被投资单位、以及持有半数以上表决权但不控制被投资单位的依据:

公司无持有半数或以下表决权但仍控制被投资单位的情况。

对于纳入合并范围的重要的结构化主体,控制的依据:

公司无纳入合并范围的结构化主体。

确定公司是代理人还是委托人的依据:

不适用

其他说明:

不适用

#### (2). 重要的非全资子公司

适用  不适用

## 第十节 财务报告

### 财务报表附注

#### 十、在其他主体中的权益(续)

##### 1、在子公司中的权益(续)

(3). 重要非全资子公司的主要财务信息

适用  不适用

(4). 使用企业集团资产和清偿企业集团债务的重大限制

适用  不适用

(5). 向纳入合并财务报表范围的结构化主体提供的财务支持或其他支持

适用  不适用

其他说明:

适用  不适用

##### 2、在子公司的所有者权益份额发生变化且仍控制子公司的交易

适用  不适用

##### 3、在合营企业或联营企业中的权益

适用  不适用

##### 4、重要的共同经营

适用  不适用

##### 5、在未纳入合并财务报表范围的结构化主体中的权益

未纳入合并财务报表范围的结构化主体的相关说明:

适用  不适用

##### 6、其他

适用  不适用



## 十一、政府补助

### 1、报告期末按应收金额确认的政府补助

适用  不适用

未能在预计时点收到预计金额的政府补助的原因

适用  不适用

### 2、涉及政府补助的负债项目

适用  不适用

### 3、计入当期损益的政府补助

适用  不适用

单位：元 币种：人民币

类型	本期发生额	上期发生额
与资产相关		
与收益相关	24,091,534.20	20,892,002.74
合计	24,091,534.20	20,892,002.74

其他说明：

不适用

### 财务报表附注

## 十二、与金融工具相关的风险

### 1、 金融工具的风险

√ 适用    □ 不适用

本公司在日常活动中面临各种金融工具的风险，主要包括市场风险（包括汇率风险和利率风险）、信用风险和流动性风险。本公司的主要金融工具包括货币资金、应收款项、应付款项、交易性金融资产、其他权益工具投资、租赁负债等。相关金融工具详情于各附注披露。与这些金融工具有关的风险，以及本公司为降低这些风险所采取的风险管理政策如下所述。

#### 1、 市场风险

本公司采用敏感性分析技术分析风险变量的合理、可能变化对当期损益或股东权益可能产生的影响。由于任何风险变量很少孤立地发生变化，而变量之间存在的相关性对某一风险变量的变化的最终影响金额将产生重大作用，因此下述内容是在假设每一变量的变化是在独立的情况下进行的。

##### (1) 汇率风险

汇率风险是指影响本公司财务成果和现金流的外汇汇率的变动中的风险。本公司承受外汇风险主要与所持有的外币银行存款、应收账款、其他应收款、应付账款、应付职工薪酬、应交税费和其他应付款有关，由于外币资产和负债与本公司的功能货币之间的汇率变动使本公司面临外汇风险。但本公司管理层认为，该等外币资产和负债于本公司总资产和总负债所占比例较小，此外本公司主要经营活动均以人民币结算，故本公司所面临的外汇风险并不重大。

敏感性分析：

本公司承受外汇风险主要为美元、港币、林吉特及泰铢（其他外币发生额和余额较小不进行分析）与人民币的汇率变化有关。下表列示了本公司相关外币与人民币汇率变动 5% 假设下的敏感性分析。在管理层进行敏感性分析时，5% 的增减变动被认为合理反映了汇率变化的可能范围。汇率可能发生的合理变动对当期税前利润的影响如下：

当期税前利润的影响	期末余额变动			
	美元影响净额 (万元)	港币影响净额 (万元)	林吉特影响净额 (万元)	泰铢影响净额 (万元)
人民币贬值	120.69	-16.06	65.44	20.89
人民币升值	-120.69	16.06	-65.44	-20.89

## 十二、与金融工具相关的风险(续)

### 1、金融工具的风险(续)

#### 1、市场风险(续)

##### (2) 利率风险

本公司的利率风险产生于应付债券。固定利率的金融负债使本公司面临公允价值利率风险，浮动利率的金融负债使本公司面临现金流量利率风险。本公司根据利率市场环境来决定固定利率及浮动利率合同的相对比例。截止报告期末，本公司无短期借款、长期借款。因此本公司之管理层认为公司利率风险并不重大，本公司目前并无利率对冲的政策。

##### 敏感性分析

利率风险敏感性分析基于市场利率变化影响可变利率金融工具的利息收入或费用的假设。对于浮动利率计息之应付债券，敏感性分析基于该债券在一个完整的会计年度内将不会被要求偿付。此外，在管理层进行敏感性分析时，50个基点的增减变动被认为合理反映了利率变化的可能范围。在上述假设的基础上，在其他变量不变的情况下，利率增加或降低50个基点的情况下，报告期的税前利润将会减少或增加人民币169.81万元，利率风险并不重大。

##### (3) 其他价格风险

本公司持有的分类为交易性金融资产、应收款项融资、其他权益工具投资和其他非流动金融资产在资产负债表日以其公允价值列示。因此，本公司面临价格风险。本公司已成立内部投资管理部门，由指定成员密切监控投资产品之价格变动。因此本公司管理层认为公司面临之价格风险已被缓解。

#### 2、信用风险

信用风险是指本公司客户(或交易对手)未能履行合同所规定的义务，或信用质量发生变化影响金融工具价值，从而给本公司带来损失的风险。可能引起本公司财务损失的最大信用风险敞口主要来自于合同另一方未能履行义务而导致本公司金融资产产生的损失。

为降低信用风险，本公司控制信用额度、进行信用审批，且每年经复核和审批，并执行其他监控程序以确保采取必要的措施回收过期债权。本公司于每个资产负债表日根据应收款项的回收情况，计提充分的坏账准备。因此，本公司管理层认为所承担的信用风险已经大为降低。

此外，本公司的流动资金存放在信用评级较高的银行，故流动资金的信用风险较低。

## 第十节 财务报告

### 财务报表附注

## 十二、与金融工具相关的风险(续)

### 1、 金融工具的风险(续)

#### 3、 流动风险

流动性风险，是指企业在履行以交付现金或其他金融资产的方式结算的义务时发生资金短缺的风险。

(1) 本公司持有的金融负债按未折现剩余合同义务的到期期限分析如下：

项目	账面价值	未折现合同金额	1年以内(含无期限)	一年以上
应付票据	1,241,670,000.00	1,241,670,000.00	1,241,670,000.00	
应付账款	10,017,396,594.70	10,017,396,594.70	10,017,396,594.70	
其他应付款	984,158,726.27	984,158,726.27	984,158,726.27	
长期应付款及一年内到期的长期应付款	186,010,000.00	186,010,000.00	55,750,000.00	130,260,000.00
租赁负债及一年内到期的租赁负债	1,609,538,788.79	1,691,604,405.58	971,282,144.43	720,322,261.15
合计	14,038,774,109.76	14,120,839,726.55	13,270,257,465.40	850,582,261.15

(2) 管理金融负债流动性的方法：

本公司已建立并健全了资金业务的风险评估和监测制度，重点做好自有资金的合理安排，严格控制资金流动性风险，使各项资金比例严格控制在公司可承受风险范围之内，本公司管理层认为需保持充分的现金及现金等价物并对其进行监控，以满足本公司经营需要、并降低现金流量波动的影响。

综上所述，本公司管理层认为本公司所承担的流动风险已经大为降低，对本公司的经营和财务报表不构成重大影响，本财务报表系在持续经营假设的基础上编制。

## 十二、与金融工具相关的风险(续)

### 2、套期

(1) 公司开展套期业务进行风险管理

适用  不适用

其他说明:

适用  不适用

(2) 公司开展符合条件套期业务并应用套期会计

适用  不适用

其他说明:

适用  不适用

(3) 公司开展套期业务进行风险管理、预期能够实现风险管理目标但未应用套期会计

适用  不适用

其他说明:

适用  不适用

### 3、金融资产转移

(1) 转移方式分类

适用  不适用

(2) 因转移而终止确认的金融资产

适用  不适用

(3) 继续涉入的转移金融资产

适用  不适用

其他说明:

适用  不适用

## 第十节 财务报告

### 财务报表附注

### 十三、公允价值的披露

#### 1、以公允价值计量的资产和负债的期末公允价值

√ 适用    □ 不适用

单位：元 币种：人民币

项目	期末公允价值			合计
	第一层次 公允价值计量	第二层次 公允价值计量	第三层次 公允价值计量	
<b>一、持续的公允价值计量</b>				
(一) 交易性金融资产	305,099,772.94			305,099,772.94
1. 以公允价值计量且变动计入当期损益的金融资产				
(1) 债务工具投资				
(2) 权益工具投资				
(3) 衍生金融资产				
2. 指定以公允价值计量且其变动计入当期损益的金融资产				
(1) 债务工具投资				
(2) 权益工具投资				
(二) 其他债权投资				
(三) 其他权益工具投资			251,792,957.89	251,792,957.89
(四) 投资性房地产				
1. 出租用的土地使用权				
2. 出租的建筑物				
3. 持有并准备增值后转让的土地使用权				
(五) 生物资产				
1. 消耗性生物资产				
2. 生产性生物资产				
(六) 应收款项融资			24,046,094.35	24,046,094.35
(七) 其他非流动金融资产			293,435,063.73	293,435,063.73
(八) 一年内到期的其他非流动资产和其他非流动资产		3,465,019,319.43		3,465,019,319.43

### 十三、公允价值的披露(续)

#### 1、以公允价值计量的资产和负债的期末公允价值(续)

项目	期末公允价值			合计
	第一层次 公允价值计量	第二层次 公允价值计量	第三层次 公允价值计量	
持续以公允价值计量的资产总额	305,099,772.94	3,465,019,319.43	569,274,115.97	4,339,393,208.34
(九) 交易性金融负债				
1. 以公允价值计量且变动计入当期损益的金融负债				
其中：发行的交易性债券				
衍生金融负债				
其他				
2. 指定为以公允价值计量且变动计入当期损益的金融负债				
持续以公允价值计量的负债总额				
二、非持续的公允价值计量				
(一) 持有待售资产				
非持续以公允价值计量的资产总额				
非持续以公允价值计量的负债总额				

#### 2、持续和非持续第一层次公允价值计量项目市价的确定依据

适用     不适用

交易性金融资产中权益工具投资，其期末公允价值参照期末市场价格。

#### 3、持续和非持续第二层次公允价值计量项目，采用的估值技术和重要参数的定性及定量信息

适用     不适用

一年内到期的其他非流动资产和其他非流动资产中，公司持有的定期存款其期末公允价值参照约定利率进行计算。

## 第十节 财务报告

### 财务报表附注

#### 十三、公允价值的披露(续)

##### 4、持续和非持续第三层次公允价值计量项目，采用的估值技术和重要参数的定性及定量信息

适用     不适用

公司将业务模式以收取合同现金流量和出售为目标的应收票据重分类至应收款项融资，以现金流量折现模型确定其公允价值。由于银行承兑汇票到期期限短，资金时间价值因素对公允价值的影响不重大，公司对合同到期日较短，12个月以内现金流不进行折现，按照应收款项融资成本作为公允价值。

公司计入其他权益工具投资核算的为非上市公司股权投资，不对其构成控制、共同控制、重大影响，无其活跃市场报价。公司采用估计技术确定其公允价值，重要参数包括经营情况和投资成本等。

公司计入其他非流动金融资产核算的为合伙企业投资，不对其构成控制、共同控制、重大影响，无其活跃市场报价。公司采用估计技术确定其公允价值，重要参数包括经营情况和投资成本等。

##### 5、持续的第三层次公允价值计量项目，期初与期末账面价值间的调节信息及不可观察参数敏感性分析

适用     不适用

未变动。

##### 6、持续的公允价值计量项目，本期内发生各层级之间转换的，转换的原因及确定转换时点的政策

适用     不适用

##### 7、本期内发生的估值技术变更及变更原因

适用     不适用

##### 8、不以公允价值计量的金融资产和金融负债的公允价值情况

适用     不适用

本公司以摊余成本计量的金融资产和金融负债，包括：货币资金、应收账款、其他应收款、应付票据、应付账款、其他应付款、租赁负债等。因剩余时间不长，或者剩余时间较长但实际利率与市场利率差异不大，其账面价值与公允价值相若。

##### 9、其他

适用     不适用



## 十四、关联方及关联交易

### 1、本企业的母公司情况

适用  不适用

单位：万元 币种：人民币

母公司名称	注册地	业务性质	注册资本	母公司对本企业的持股比例 (%)	母公司对本企业的表决权比例 (%)
海澜集团有限公司	江阴市新桥镇陶新路 8 号	贸易及投资	80,000.00	36.77	36.77

本企业的母公司情况的说明

不适用

本企业最终控制方是周建平

其他说明：

不适用

### 2、本企业的子公司情况

本企业子公司的情况详见附注

适用  不适用

子公司的基本情况参见会计报表附注“十、在其他主体中的权益”之“1、在子公司中的权益”相关内容。

### 3、本企业合营和联营企业情况

本企业重要的合营或联营企业详见附注

适用  不适用

斯搏兹品牌管理（上海）有限公司及其控制的子公司，简称“斯搏兹及其子公司”。公司于 2024 年 4 月份末收购斯搏兹 11% 的股权，对其持股比例增加至 51%，将斯搏兹及其子公司纳入合并范围，以下关联交易为 2024 年 1-4 月发生额。

本期与本公司发生关联方交易，或前期与本公司发生关联方交易形成余额的其他合营或联营企业情况如下

适用  不适用

其他说明：

适用  不适用

## 第十节 财务报告

### 财务报表附注

#### 十四、关联方及关联交易(续)

##### 4、其他关联方情况

适用     不适用

其他关联方名称	其他关联方与本企业关系
江阴市海澜投资控股有限公司及其子公司（简称“海澜投资控股及其子公司”）[注1]	其他
江阴桃园山庄休闲度假有限公司[注1]	其他
江阴新马儿岛酒店有限公司[注1]	其他

[注1] 江阴桃园山庄休闲度假有限公司、海澜投资控股及其子公司与本公司的关系为同一实际控制人；江阴新马儿岛酒店有限公司与本公司的关系为实际控制人妻子控制的企业。

[注2] 此处列示的是本期与本公司发生关联方交易，或前期与本公司发生关联方交易形成余额的其他关联方情况。

其他说明：

不适用

## 十四、关联方及关联交易(续)

## 5、 关联交易情况

## (1). 购销商品、提供和接受劳务的关联交易

采购商品 / 接受劳务情况表

√ 适用    □ 不适用

单位：元 币种：人民币

关联方	关联交易内容	本期发生额	获批的交易额度 (如适用)	是否超过 交易额度 (如适用)	上期发生额
海澜投资控股及其子公司	住宿、餐饮、采购材料 及其他费用	19,258,271.92	40,500,000.00	否	22,792,697.28
江阴桃园山庄休闲度假有限公司	住宿、餐饮服务	4,621,527.33	7,000,000.00	否	5,605,362.50
江阴新马儿岛酒店有限公司	住宿、餐饮服务	2,137,948.00	4,000,000.00	否	2,501,767.84
斯搏兹及其子公司	服装及材料	10,889,689.35			2,877,236.35
合计		36,907,436.60			33,777,063.97

出售商品 / 提供劳务情况表

√ 适用    □ 不适用

单位：元 币种：人民币

关联方	关联交易内容	本期发生额	上期发生额
海澜投资控股及其子公司	服装、设备及其他	9,481,285.03	12,338,204.59
江阴桃园山庄休闲度假有限公司	服装	68,188.93	2,123.72
江阴新马儿岛酒店有限公司	服装	29,557.52	
斯搏兹及其子公司	仓储服务、物业管理及其他	434,830.43	9,068,512.80
合计		10,013,861.91	21,408,841.11

购销商品、提供和接受劳务的关联交易说明

□ 适用    √ 不适用

## 第十节 财务报告

### 财务报表附注

## 十四、关联方及关联交易(续)

### 5、 关联交易情况(续)

(2). 关联受托管理/承包及委托管理/出包情况

本公司受托管理 / 承包情况表:

适用  不适用

关联托管 / 承包情况说明

适用  不适用

本公司委托管理 / 出包情况表

适用  不适用

关联管理 / 出包情况说明

适用  不适用

(3). 关联租赁情况

本公司作为出租方:

适用  不适用

单位: 元 币种: 人民币

承租方名称	租赁资产种类	本期确认的 租赁收入	上期确认的 租赁收入
斯搏兹及其子公司	物业租赁	764,393.84	5,475,359.26

本公司作为承租方:

适用  不适用

单位: 元 币种: 人民币

出租方名称	租赁资产种类	简化处理的短期租赁和 低价值资产租赁的 租金费用 (如适用)		未纳入租赁负债计量的 可变租赁付款额 (如适用)		支付的租金		承担的租赁负债利息支出		增加的使用权资产	
		本期发生额	上期发生额	本期发生额	上期发生额	本期发生额	上期发生额	本期发生额	上期发生额	本期发生额	上期发生额
海澜投资控股及其子公司	物业租赁			12,242,532.85	9,154,043.07	16,792,143.48	14,476,125.06	253,821.89	218,308.41	8,800,923.24	2,364,331.09

关联租赁情况说明

适用  不适用

## 十四、关联方及关联交易(续)

## 5、 关联交易情况(续)

## (4). 关联担保情况

本公司作为担保方

适用  不适用

本公司作为被担保方

适用  不适用

单位：元 币种：人民币

担保方	担保金额	担保起始日	担保到期日	担保是否已经履行完毕
海澜集团有限公司	800,000,000.00	2024年11月18日	2027年6月30日	否

关联担保情况说明

适用  不适用

公司控股子公司斯搏兹品牌管理（上海）有限公司向阿迪达斯体育（中国）有限公司采购货品，采用按账期方式结算货款，本公司的母公司海澜集团有限公司为斯搏兹品牌管理（上海）有限公司上述应付货款提供担保。

## (5). 关联方资金拆借

适用  不适用

## (6). 关联方资产转让、债务重组情况

适用  不适用

## (7). 关键管理人员报酬

适用  不适用

单位：万元 币种：人民币

项目	本期发生额	上期发生额
关键管理人员报酬	1,012.87	1,060.57

## (8). 其他关联交易

适用  不适用

## 第十节 财务报告

### 财务报表附注

#### 十四、关联方及关联交易(续)

##### 6、 应收、应付关联方等未结算项目情况

(1). 应收项目

适用  不适用

单位：元 币种：人民币

项目名称	关联方	期末余额		期初余额	
		账面余额	坏账准备	账面余额	坏账准备
应收账款	海澜投资控股及其子公司	2,546,750.41	127,337.52	1,252,017.39	62,600.87
应收账款	斯搏兹及其子公司			497,648.80	24,882.44
预付款项	海澜投资控股及其子公司	78,734.20	-	1,032,083.95	-
其他应收款	海澜投资控股及其子公司	1,265,428.50	275,541.32	1,194,886.50	186,512.89

(2). 应付项目

适用  不适用

单位：元 币种：人民币

项目名称	关联方	期末账面余额	期初账面余额
应付账款	海澜投资控股及其子公司	744,855.69	1,186,603.23
应付账款	斯搏兹及其子公司	-	2,677,702.19
合同负债	海澜投资控股及其子公司	146,803.88	26,313.73
其他应付款	海澜投资控股及其子公司	-	25,000.00

(3). 其他项目

适用  不适用

##### 7、 关联方承诺

适用  不适用

##### 8、 其他

适用  不适用

## 十五、股份支付

### 1、 各项权益工具

适用  不适用

期末发行在外的股票期权或其他权益工具

适用  不适用

### 2、 以权益结算的股份支付情况

适用  不适用

### 3、 以现金结算的股份支付情况

适用  不适用

### 4、 本期股份支付费用

适用  不适用

### 5、 股份支付的修改、终止情况

适用  不适用

### 6、 其他

适用  不适用

## 第十节 财务报告

### 财务报表附注

## 十六、承诺及或有事项

### 1、重要承诺事项

适用  不适用

### 2、或有事项

(1). 资产负债表日存在的重要或有事项

适用  不适用

(2). 公司没有需要披露的重要或有事项，也应予以说明：

适用  不适用

(1) 未决诉讼仲裁形成的或有负债及其财务影响

公司无应披露未决诉讼仲裁形成的或有负债及其财务影响的情况。

(2) 为其他单位提供债务担保形成的或有负债及其财务影响

公司无为其他单位提供债务担保形成的或有负债及其财务影响的情况。

(3) 与合营企业或联营企业投资相关的或有负债

公司无与合营企业或联营企业投资相关的或有负债的情况。

### 3、其他

适用  不适用



## 十七、资产负债表日后事项

### 1、重要的非调整事项

适用  不适用

### 2、利润分配情况

适用  不适用

单位：元 币种：人民币

拟分配的利润或股利	864,498,653.28
-----------	----------------

经审议批准宣告发放的利润或股利	
-----------------	--

[注] 公司拟以2024年度利润分配实施股权登记日的股本为基数，向全体股东每10股派发现金股利人民币1.80元（含税），剩余未分配利润结转至下一年度。本年度不进行资本公积金转增股本。

上表中2024年度现金分红的数额（含税）是以本报告披露日的总股本4,802,770,296股为基数计算所得。

### 3、销售退回

适用  不适用

### 4、其他资产负债表日后事项说明

适用  不适用

## 十八、其他重要事项

### 1、前期会计差错更正

#### (1). 追溯重述法

适用  不适用

#### (2). 未来适用法

适用  不适用

### 2、重要债务重组

适用  不适用

## 第十节 财务报告

### 财务报表附注

## 十八、其他重要事项(续)

### 3、 资产置换

- (1). 非货币性资产交换  
 适用  不适用
- (2). 其他资产置换  
 适用  不适用

### 4、 年金计划

- 适用  不适用

### 5、 终止经营

- 适用  不适用

### 6、 分部信息

- (1). 报告分部的确定依据与会计政策  
 适用  不适用

公司主业为服饰用品的销售，其他行业所占比重较小，公司根据内部组织形式、管理要求及内部报告制度，未划分不同的经营分部。因此，公司只有一个经营分部，无需披露分部信息。

- (2). 报告分部的财务信息  
 适用  不适用

- (3). 公司无报告分部的，或者不能披露各报告分部的资产总额和负债总额的，应说明原因  
 适用  不适用

- (4). 其他说明  
 适用  不适用

### 7、 其他对投资者决策有影响的重要交易和事项

- 适用  不适用

### 8、 其他

- 适用  不适用

## 十九、母公司财务报表主要项目注释

(本注释除特别注明外，期末指 2024 年 12 月 31 日，本期指 2024 年度，货币单位为人民币元，所有数值保留 2 位小数，若出现总数与各分项数值之和尾数不符的情况，均为四舍五入原因造成。)

### 1、 应收账款

#### (1). 按账龄披露

适用  不适用

单位：元 币种：人民币

账龄	期末账面余额	期初账面余额
1 年以内		
其中：1 年以内分项		
1 年以内	298,826,104.21	385,784,925.91
1 年以内小计	298,826,104.21	385,784,925.91
1 至 2 年	46,203,728.26	8,097,337.96
2 至 3 年	1,152,436.86	1,872,273.35
3 年以上		
3 至 4 年	61,290.00	161,220.75
4 至 5 年		538,653.87
5 年以上		17,753.87
合计	346,243,559.33	396,472,165.71

#### (2). 按坏账计提方法分类披露

适用  不适用

单位：元 币种：人民币

类别	期末余额					期初余额				
	账面余额		坏账准备		账面价值	账面余额		坏账准备		账面价值
	金额	比例 (%)	金额	计提比例 (%)		金额	比例 (%)	金额	计提比例 (%)	
按单项计提坏账准备										
其中：										
按组合计提坏账准备	346,243,559.33	100.00	19,902,406.73	5.75	326,341,152.60	396,472,165.71	100.00	20,923,932.10	5.28	375,548,233.61
其中：										
账龄分析法组合	345,530,611.94	99.79	19,902,406.73	5.76	325,628,205.21	391,151,818.65	98.66	20,923,932.10	5.35	370,227,886.55
合并报表内关联方组合	712,947.39	0.21			712,947.39	5,320,347.06	1.34			5,320,347.06
合计	346,243,559.33	/	19,902,406.73	/	326,341,152.60	396,472,165.71	/	20,923,932.10	/	375,548,233.61

## 第十节 财务报告

### 财务报表附注

#### 十九、母公司财务报表主要项目注释(续)

##### 1、 应收账款(续)

(2). 按坏账计提方法分类披露(续)

按单项计提坏账准备:

适用  不适用

按组合计提坏账准备:

适用  不适用

组合计提项目: 账龄分析法组合

单位: 元 币种: 人民币

名称	期末余额		
	应收账款	坏账准备	计提比例 (%)
账龄分析法组合	345,530,611.94	19,902,406.73	5.76
合计	345,530,611.94	19,902,406.73	5.76

按组合计提坏账准备的说明:

适用  不适用

账龄	2024年12月31日			2023年12月31日		
	应收账款	坏账准备	计提比例	应收账款	坏账准备	计提比例
1年以内	298,113,156.82	14,905,657.84	5.00%	380,464,578.85	19,023,228.94	5.00%
1至2年	46,203,728.26	4,620,372.83	10.00%	8,097,337.96	809,733.80	10.00%
2至3年	1,152,436.86	345,731.06	30.00%	1,872,273.35	561,682.01	30.00%
3至4年	61,290.00	30,645.00	50.00%	161,220.75	80,610.38	50.00%
4至5年				538,653.87	430,923.10	80.00%
5年以上				17,753.87	17,753.87	100.00%
合计	345,530,611.94	19,902,406.73	5.76%	391,151,818.65	20,923,932.10	5.35%

按预期信用损失一般模型计提坏账准备

适用  不适用

各阶段划分依据和坏账准备计提比例

不适用

对本期发生损失准备变动的应收账款账面余额显著变动的情况说明:

适用  不适用

## 十九、母公司财务报表主要项目注释(续)

## 1、 应收账款(续)

## (3). 坏账准备的情况

适用  不适用

单位：元 币种：人民币

类别	期初余额	计提	本期变动金额			期末余额
			收回或转回	转销或核销	其他变动	
账龄组合	20,923,932.10	-1,021,525.37				19,902,406.73
合计	20,923,932.10	-1,021,525.37	-	-	-	19,902,406.73

其中本期坏账准备收回或转回金额重要的：

适用  不适用

其他说明：

不适用

## (4). 本期实际核销的应收账款情况

适用  不适用

其中重要的应收账款核销情况

适用  不适用

应收账款核销说明：

适用  不适用

## 第十节 财务报告

### 财务报表附注

#### 十九、母公司财务报表主要项目注释(续)

##### 1、 应收账款(续)

(5). 按欠款方归集的期末余额前五名的应收账款和合同资产情况

适用  不适用

单位：元 币种：人民币

单位名称	应收账款 期末余额	合同资产 期末余额	应收账款和 合同资产 期末余额	占应收 账款和合同 资产期末余额 合计数的 比例(%)	坏账准备 期末余额
第一名	33,716,519.76		33,716,519.76	9.74	2,078,946.90
第二名	16,594,441.35		16,594,441.35	4.79	1,022,302.16
第三名	11,941,915.86		11,941,915.86	3.45	597,095.79
第四名	11,684,129.19		11,684,129.19	3.37	584,206.46
第五名	9,422,529.63		9,422,529.63	2.72	503,780.41
合计	83,359,535.79	-	83,359,535.79	24.07	4,786,331.72

其他说明：

不适用

其他说明：

适用  不适用

## 十九、母公司财务报表主要项目注释(续)

## 2、其他应收款

项目列示

√ 适用    □ 不适用

单位：元    币种：人民币

项目	期末余额	期初余额
应收利息		
应收股利		
其他应收款	4,310,784,316.26	4,143,834,684.60
合计	4,310,784,316.26	4,143,834,684.60

其他说明：

□ 适用    √ 不适用

应收利息

(1). 应收利息分类

□ 适用    √ 不适用

(2). 重要逾期利息

□ 适用    √ 不适用

(3). 按坏账计提方法分类披露

□ 适用    √ 不适用

按单项计提坏账准备：

□ 适用    √ 不适用

按单项计提坏账准备的说明：

□ 适用    √ 不适用

按组合计提坏账准备：

□ 适用    √ 不适用

## 第十节 财务报告

### 财务报表附注

## 十九、母公司财务报表主要项目注释(续)

### 2、其他应收款(续)

#### 应收利息(续)

(4). 按预期信用损失一般模型计提坏账准备

适用  不适用

各阶段划分依据和坏账准备计提比例

不适用

对本期发生损失准备变动的应收利息账面余额显著变动的情况说明：

适用  不适用

(5). 坏账准备的情况

适用  不适用

其中本期坏账准备收回或转回金额重要的：

适用  不适用

其他说明：

不适用

(6). 本期实际核销的应收利息情况

适用  不适用

其中重要的应收利息核销情况

适用  不适用

核销说明：

适用  不适用

其他说明：

适用  不适用



## 十九、母公司财务报表主要项目注释(续)

### 2、其他应收款(续)

#### 应收股利

(1). 应收股利

适用  不适用

(2). 重要的账龄超过1年的应收股利

适用  不适用

(3). 按坏账计提方法分类披露

适用  不适用

按单项计提坏账准备:

适用  不适用

按单项计提坏账准备的说明:

适用  不适用

按组合计提坏账准备:

适用  不适用

(4). 按预期信用损失一般模型计提坏账准备

适用  不适用

各阶段划分依据和坏账准备计提比例

不适用

对本期发生损失准备变动的应收股利账面余额显著变动的情况说明:

适用  不适用

(5). 坏账准备的情况

适用  不适用

其中本期坏账准备收回或转回金额重要的:

适用  不适用

其他说明:

不适用

## 第十节 财务报告

### 财务报表附注

## 十九、母公司财务报表主要项目注释(续)

### 2、其他应收款(续)

#### 应收股利(续)

(6). 本期实际核销的应收股利情况

适用  不适用

其中重要的应收股利核销情况

适用  不适用

核销说明:

适用  不适用

其他说明:

适用  不适用

#### 其他应收款

(1). 按账龄披露

适用  不适用

单位: 元 币种: 人民币

账龄	期末账面余额	期初账面余额
1年以内		
其中: 1年以内分项		
1年以内	4,291,481,013.66	4,120,170,220.46
1年以内小计	4,291,481,013.66	4,120,170,220.46
1至2年	13,923,085.90	16,313,239.64
2至3年	7,663,599.60	12,380,360.89
3年以上		
3至4年	5,044,795.70	3,919,932.00
4至5年	3,300,781.50	496,513.80
5年以上		
合计	4,321,413,276.36	4,153,280,266.79

## 十九、母公司财务报表主要项目注释(续)

## 2、其他应收款(续)

其他应收款(续)

(2). 按款项性质分类情况

√ 适用 □ 不适用

单位：元 币种：人民币

款项性质	期末账面余额	期初账面余额
合并报表内关联方	4,255,990,041.99	4,085,310,762.12
保证金	63,225,896.85	63,088,635.34
其他	2,197,337.52	4,880,869.33
合计	4,321,413,276.36	4,153,280,266.79

(3). 按坏账计提方法分类披露

类别	2024年12月31日				
	账面余额		坏账准备		账面价值
	金额	比例	金额	计提比例	
按单项计提坏账准备					
按组合计提坏账准备	4,321,413,276.36	100.00%	10,628,960.10	0.25%	4,310,784,316.26
其中：账龄组合	65,423,234.37	1.51%	10,628,960.10	16.25%	54,794,274.27
合并范围关联方组合	4,255,990,041.99	98.49%			4,255,990,041.99
合计	4,321,413,276.36	100.00%	10,628,960.10	0.25%	4,310,784,316.26

类别	2023年12月31日				
	账面余额		坏账准备		账面价值
	金额	比例	金额	计提比例	
按单项计提坏账准备					
按组合计提坏账准备	4,153,280,266.79	100.00%	9,445,582.19	0.23%	4,143,834,684.60
其中：账龄组合	67,969,504.67	1.64%	9,445,582.19	13.90%	58,523,922.48
合并范围关联方组合	4,085,310,762.12	98.36%			4,085,310,762.12
合计	4,153,280,266.79	100.00%	9,445,582.19	0.23%	4,143,834,684.60

## 第十节 财务报告

### 财务报表附注

#### 十九、母公司财务报表主要项目注释(续)

##### 2、其他应收款(续)

按组合计提坏账准备

账龄	2024年12月31日			2023年12月31日		
	账面余额	坏账准备	计提比例	账面余额	坏账准备	计提比例
1年以内	35,490,971.67	1,774,548.58	5.00%	34,859,458.34	1,742,972.92	5.00%
1至2年	13,923,085.90	1,392,308.59	10.00%	16,313,239.64	1,631,323.96	10.00%
2至3年	7,663,599.60	2,299,079.88	30.00%	12,380,360.89	3,714,108.27	30.00%
3至4年	5,044,795.70	2,522,397.85	50.00%	3,919,932.00	1,959,966.00	50.00%
4至5年	3,300,781.50	2,640,625.20	80.00%	496,513.80	397,211.04	80.00%
合计	65,423,234.37	10,628,960.10	16.25%	67,969,504.67	9,445,582.19	13.90%

##### (4). 坏账准备计提情况

适用  不适用

单位：元 币种：人民币

坏账准备	第一阶段	第二阶段	第三阶段	合计
	未来12个月 预期信用损失	整个存续期 预期信用损失 (未发生信用减值)	整个存续期 预期信用损失 (已发生信用减值)	
2024年1月1日余额	9,445,582.19			9,445,582.19
2024年1月1日余额在本期				
- 转入第二阶段				
- 转入第三阶段				
- 转回第二阶段				
- 转回第一阶段				
本期计提	1,183,377.91			1,183,377.91
本期转回				
本期转销				
本期核销				
其他变动				
2024年12月31日余额	10,628,960.10			10,628,960.10

## 十九、母公司财务报表主要项目注释(续)

## 2、其他应收款(续)

## 按组合计提坏账准备(续)

## (4). 坏账准备计提情况(续)

各阶段划分依据和坏账准备计提比例

参见会计报表附注“五、重要会计政策及会计估计”之“12、应收款项坏账准备的确认标准和计提方法”相关内容。

对本期发生损失准备变动的其他应收款账面余额显著变动的情况说明：

适用  不适用

本期坏账准备计提金额以及评估金融工具的信用风险是否显著增加的采用依据：

适用  不适用

## (5). 坏账准备的情况

适用  不适用

单位：元 币种：人民币

类别	期初余额	本期变动金额			其他变动	期末余额
		计提	收回或转回	转销或核销		
账龄组合	9,445,582.19	1,183,377.91				10,628,960.10
合计	9,445,582.19	1,183,377.91				10,628,960.10

其中本期坏账准备转回或收回金额重要的：

适用  不适用

其他说明：

不适用

## 第十节 财务报告

### 财务报表附注

## 十九、母公司财务报表主要项目注释(续)

### 2、其他应收款(续)

按组合计提坏账准备(续)

(6). 本期实际核销的其他应收款情况

适用  不适用

其中重要的其他应收款核销情况:

适用  不适用

其他应收款核销说明:

适用  不适用

(7). 按欠款方归集的期末余额前五名的其他应收款情况

适用  不适用

单位: 元 币种: 人民币

单位名称	期末余额	占其他应收款 期末余额合计数的 比例 (%)	款项的性质	账龄	坏账准备 期末余额
第一名	2,776,090,000.00	64.24	子公司往来	1年以内	
第二名	928,960,000.00	21.50	子公司往来	1年以内	
第三名	277,771,370.22	6.43	子公司往来	1年以内	
第四名	273,168,671.77	6.32	子公司往来	1年以内	
第五名	4,470,000.00	0.10	保证金	1年以内 1,600,000.00元 1-2年 2,870,000.00元	367,000.00
合计	4,260,460,041.99	98.59	/	/	367,000.00

(8). 因资金集中管理而列报于其他应收款

适用  不适用

其他说明:

适用  不适用

## 十九、母公司财务报表主要项目注释(续)

## 3、长期股权投资

√ 适用 □ 不适用

单位：元 币种：人民币

项目	期末余额			期初余额		
	账面余额	减值准备	账面价值	账面余额	减值准备	账面价值
对子公司投资	17,228,412,756.13		17,228,412,756.13	17,228,412,756.13		17,228,412,756.13
对联营、合营企业投资						
合计	17,228,412,756.13		17,228,412,756.13	17,228,412,756.13		17,228,412,756.13

## (1). 对子公司投资

√ 适用 □ 不适用

单位：元 币种：人民币

被投资单位	期初余额 (账面价值)	减值准备 期初余额	本期增减变动				其他	期末余额 (账面价值)	减值准备 期末余额
			追加投资	减少投资	计提 减值准备				
海澜之家品牌管理有限公司	15,456,489,356.13						15,456,489,356.13		
江阴海澜之家国际贸易有限公司	100,000,000.00						100,000,000.00		
江阴海澜之家投资有限公司	500,000,000.00						500,000,000.00		
江阴海澜新生活科技发展有限公司	928,524,000.00						928,524,000.00		
江阴海澜科技有限公司	243,299,400.00						243,299,400.00		
江阴海澜之家商业科技有限公司	100,000.00						100,000.00		
合计	17,228,412,756.13						17,228,412,756.13		

## (2). 对联营、合营企业投资

□ 适用 √ 不适用

## (3). 长期股权投资的减值测试情况

□ 适用 √ 不适用

其他说明：

不适用

## 第十节 财务报告

### 财务报表附注

## 十九、母公司财务报表主要项目注释(续)

### 4、营业收入和营业成本

(1). 营业收入和营业成本情况

适用  不适用

单位：元 币种：人民币

项目	本期发生额		上期发生额	
	收入	成本	收入	成本
主营业务	2,365,811,598.26	1,470,202,058.38	2,283,867,853.63	1,232,736,406.12
其他业务	314,576,672.34	312,569,711.85	289,716,739.51	271,578,788.40
合计	2,680,388,270.60	1,782,771,770.23	2,573,584,593.14	1,504,315,194.52

(2). 营业收入、营业成本的分解信息

适用  不适用

单位：元 币种：人民币

合同分类	2024 年度		2023 年度	
	营业收入	营业成本	营业收入	营业成本
商品类型				
按经营地区分类				
市场或客户类型				
合同类型				
按商品转让的时间分类				
按合同期限分类				
按销售渠道分类				
合计	2,680,388,270.60	1,782,771,770.23	2,573,584,593.14	1,504,315,194.52

其他说明：

适用  不适用



## 十九、母公司财务报表主要项目注释(续)

## 4、营业收入和营业成本(续)

## (2). 营业收入、营业成本的分解信息(续)

项目	2024 年度		2023 年度	
	收入金额	成本金额	收入金额	成本金额
主营业务				
服装销售	2,365,811,598.26	1,470,202,058.38	2,283,867,853.63	1,232,736,406.12
小计	2,365,811,598.26	1,470,202,058.38	2,283,867,853.63	1,232,736,406.12
其他业务				
材料销售	200,932,300.81	203,882,052.78	166,507,662.39	158,130,875.70
租赁及其他	113,644,371.53	108,687,659.07	123,209,077.12	113,447,912.70
小计	314,576,672.34	312,569,711.85	289,716,739.51	271,578,788.40
合计	2,680,388,270.60	1,782,771,770.23	2,573,584,593.14	1,504,315,194.52

## (3). 履约义务的说明

适用  不适用

## (4). 分摊至剩余履约义务的说明

适用  不适用

## (5). 重大合同变更或重大交易价格调整

适用  不适用

其他说明:

不适用

## 第十节 财务报告

### 财务报表附注

#### 十九、母公司财务报表主要项目注释(续)

##### 5、 投资收益

适用     不适用

单位：元 币种：人民币

项目	本期发生额	上期发生额
成本法核算的长期股权投资收益	2,500,000,000.00	1,041,119,371.83
权益法核算的长期股权投资收益		
处置长期股权投资产生的投资收益		
交易性金融资产在持有期间的投资收益		
其他权益工具投资在持有期间取得的股利收入		
债权投资在持有期间取得的利息收入		
其他债权投资在持有期间取得的利息收入		
处置交易性金融资产取得的投资收益		
处置其他权益工具投资取得的投资收益		
处置债权投资取得的投资收益		
处置其他债权投资取得的投资收益		
债务重组收益		
合计	2,500,000,000.00	1,041,119,371.83

其他说明：

不适用

##### 6、 其他

适用     不适用

## 二十、补充资料

### 1、 当期非经常性损益明细表

适用  不适用

单位：元 币种：人民币

项目	金额
非流动性资产处置损益，包括已计提资产减值准备的冲销部分	93,140,322.03
计入当期损益的政府补助，但与公司正常经营业务密切相关、符合国家政策规定、按照确定的标准享有、对公司损益产生持续影响的政府补助除外	24,091,534.20
除同公司正常经营业务相关的有效套期保值业务外，非金融企业持有金融资产和金融负债产生的公允价值变动损益以及处置金融资产和金融负债产生的损益	32,732,232.68
债务重组损益	-533,996.58
除上述各项之外的其他营业外收入和支出	6,847,961.50
其他符合非经常性损益定义的损益项目	1,941,597.85
减：所得税影响额	12,681,642.79
少数股东权益影响额（税后）	1,862,958.82
合计	143,675,050.07

[注] 各非经常性损益项目按税前金额列示。

对公司将《公开发行证券的公司信息披露解释性公告第1号--非经常性损益》未列举的项目认定为非经常性损益项目且金额重大的，以及将《公开发行证券的公司信息披露解释性公告第1号--非经常性损益》中列举的非经常性损益项目界定为经常性损益的项目，应说明原因。

适用  不适用

其他说明：

适用  不适用

### 2、 净资产收益率及每股收益

适用  不适用

报告期利润	加权平均净资产收益率(%)	每股收益	
		基本每股收益	稀释每股收益
归属于公司普通股股东的净利润	12.47	0.46	0.46
扣除非经常性损益后归属于公司普通股股东的净利润	11.64	0.43	0.43

## 第十节 财务报告

### 财务报表附注

#### 二十、补充资料(续)

##### 3、 境内外会计准则下会计数据差异

适用     不适用

##### 4、 其他

适用     不适用

董事长：周立宸

董事会批准报送日期：2025年4月29日

#### 修订信息

适用     不适用



地址：江苏省江阴市华士镇  
邮编：214421  
传真：0510-86126877  
电话：0510-86121071  
电子邮箱：600398@hla.com.cn  
公司网址：<http://www.hla.com>  
<http://www.hla.com.cn>